



# INFORME MENSUAL DE COYUNTURA ALOJAMIENTO REGLADO ANDALUCÍA

COYUNTURA TURÍSTICA  
**ENE-JUN 17**



# ÍNDICE DE CONTENIDOS

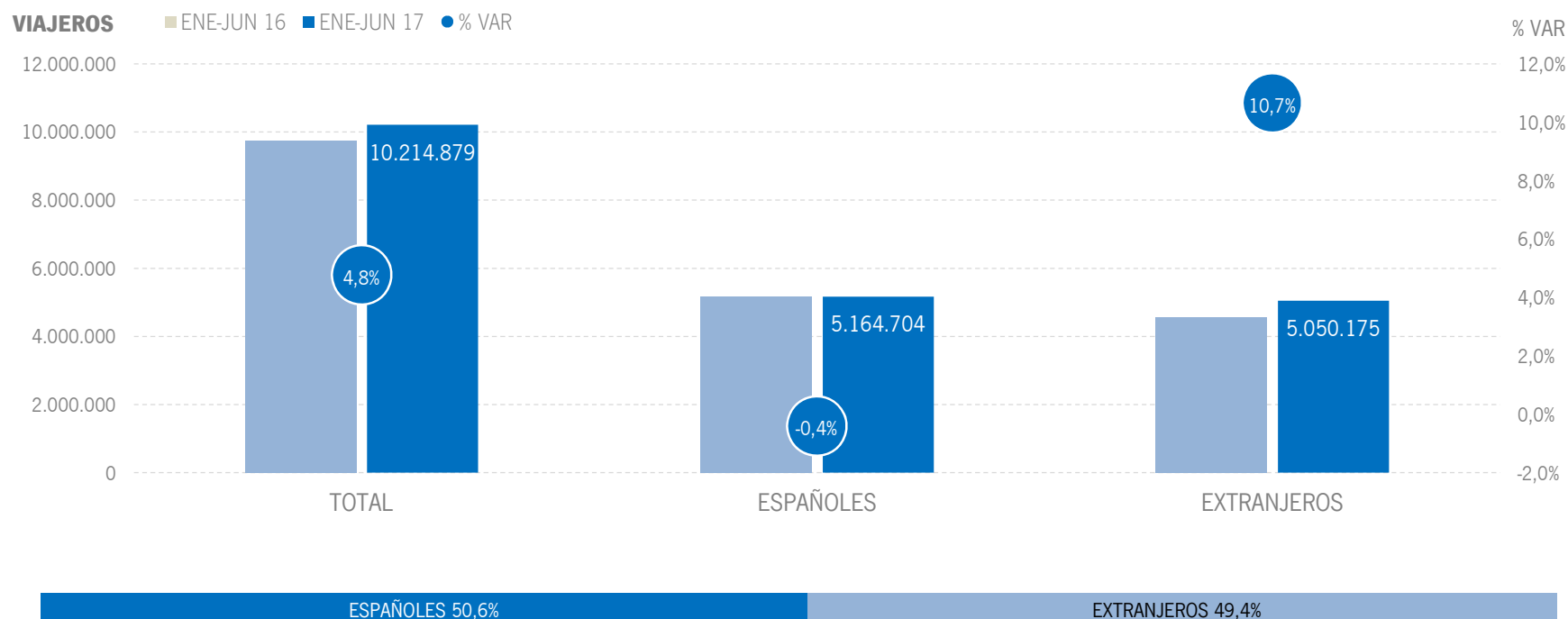
- 1 | COYUNTURA TURÍSTICA: ALOJAMIENTO REGLADO**
- 2 | COYUNTURA TURÍSTICA: ALOJAMIENTO HOTELERO**
- 3 | COYUNTURA TURÍSTICA: ALOJAMIENTO EXTRAHOTELERO**

# 1 | ALOJAMIENTO REGLADO

\* Por razones de representatividad y/o secreto estadístico, el INE no publica determinados datos mensuales en la tipología de acampamentos, por lo que no se incluyen en los resultados acumulados:  
Baleares (ene13, feb13, mar13, abr13, oct13, nov13, dic13, ene14, feb14, mar14, oct14, nov14, dic14, ene15, feb15, mar15, oct15, nov15, dic.15, ene16, feb16, mar16, abr16, nov16, dic16, ene 17, feb17, mar17, abr17), Canarias (mar13, abr13, oct13, mar14, oct14, ene15, mar15, oct15, mar16, abr16, mar17), Jaén (ene13, feb13), Sevilla (ene13, feb13, feb14)

## ALOJAMIENTO REGLADO | VIAJEROS

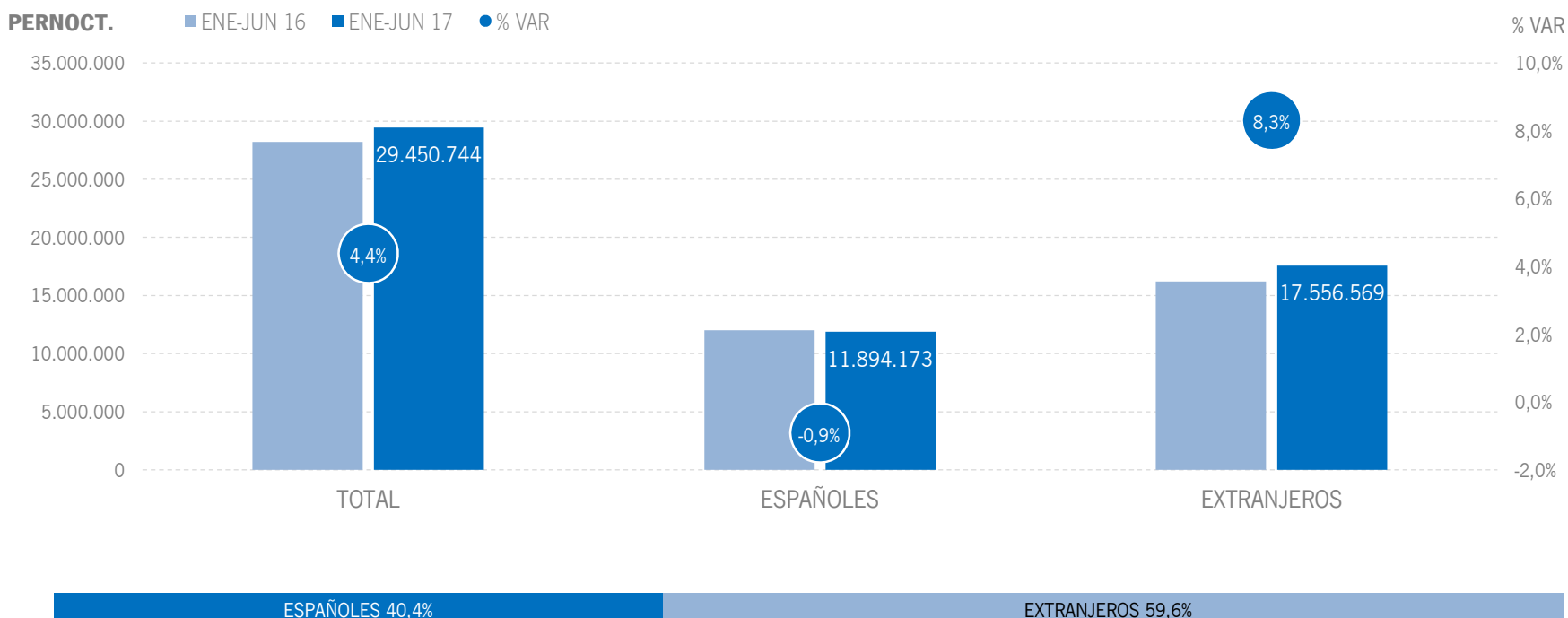
Los alojamientos reglados andaluces han recibido un total de 10,2 millones de viajeros en el acumulado enero-junio de 2017, lo que supone un incremento del +4,8% respecto al mismo periodo del año anterior. Los viajeros españoles decrecen muy ligeramente (-0,4%) y el mercado extranjero registra un incremento del +10,7%.



Fuente: Encuestas de Ocupación. INE

## ALOJAMIENTO REGLADO | PERNOCTACIONES

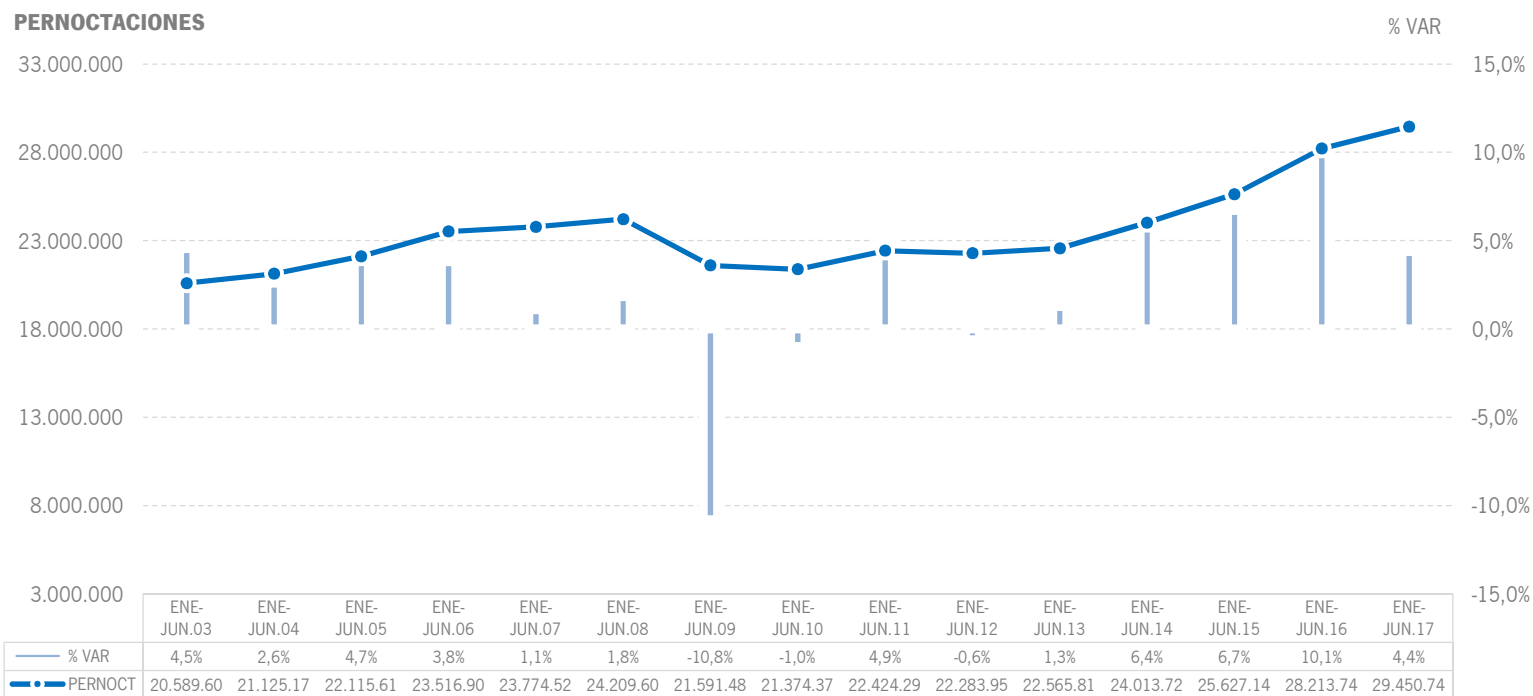
Estos viajeros han realizado 29,5 millones de pernoctaciones, lo que supone un crecimiento del +4,4% respecto al mismo periodo del año 2016. Este resultado es fruto del descenso en el mercado nacional (-0,9%), compensado por el crecimiento del +8,3% registrado por el mercado internacional en este periodo.



Fuente: Encuestas de Ocupación. INE

# ALOJAMIENTO REGLADO | EVOLUCIÓN PERNOCTACIONES

En términos absolutos, estos 29,5 millones de pernoctaciones suponen el mejor resultado de la serie.



Fuente: Encuestas de Ocupación. INE

## ALOJAMIENTO REGLADO | POSICIÓN ANDALUCÍA (PERNOCTACIONES)

Andalucía ocupa la tercera posición en el ranking de movimiento reglado de España en este periodo acumulado, captando el 15% de las pernoctaciones realizadas en los establecimientos reglados españoles.

PERNOCTACIONES TOTAL		ENE-JUN 17	% VAR	CUOTA
1	Canarias	49.863.605	3,3%	25,4%
2	Cataluña	31.616.466	7,5%	16,1%
<b>3</b>	<b>Andalucía</b>	<b>29.450.744</b>	<b>4,4%</b>	<b>15,0%</b>
4	Baleares	25.565.138	3,4%	13,0%
5	C. Valenciana	20.528.375	6,7%	10,5%
6	Madrid	13.021.125	7,8%	6,6%
<b>Total</b>	<b>España</b>	<b>195.952.893</b>	<b>5,4%</b>	<b>100,0%</b>

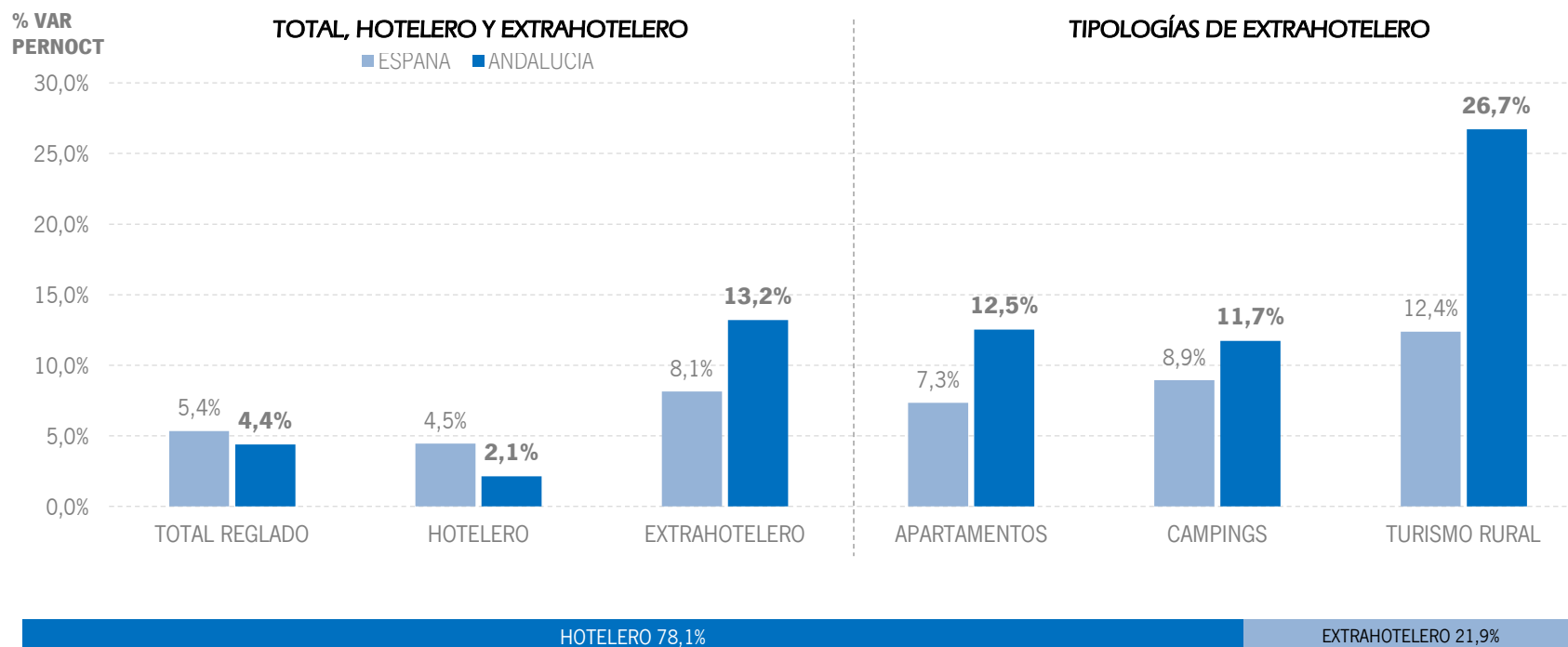
PERNOCTACIONES ESPAÑOLES		ENE-JUN 17	% VAR	CUOTA
<b>1</b>	<b>Andalucía</b>	<b>11.894.173</b>	<b>-0,9%</b>	<b>18,3%</b>
2	Cataluña	11.254.111	3,9%	17,3%
3	C. Valenciana	8.823.885	0,9%	13,6%
4	Madrid	6.090.712	4,4%	9,4%
5	Canarias	4.634.587	-1,3%	7,1%
6	Baleares	2.491.701	10,6%	3,8%
<b>Total</b>	<b>España</b>	<b>64.944.427</b>	<b>3,5%</b>	<b>100,0%</b>

PERNOCTACIONES EXTRANJEROS		ENE-JUN 17	% VAR	CUOTA
1	Canarias	45.229.021	3,8%	34,5%
2	Baleares	23.073.437	2,7%	17,6%
3	Cataluña	20.362.353	9,5%	15,5%
<b>4</b>	<b>Andalucía</b>	<b>17.556.569</b>	<b>8,3%</b>	<b>13,4%</b>
5	C. Valenciana	11.704.492	11,4%	8,9%
6	Madrid	6.930.414	11,0%	5,3%
<b>Total</b>	<b>España</b>	<b>131.008.466</b>	<b>6,3%</b>	<b>100,0%</b>

Fuente: Encuestas de Ocupación. INE

## ALOJAMIENTO REGLADO | PERNOCTACIONES TIPOLOGÍA

En el acumulado de los seis primeros meses de 2017, Andalucía presenta un resultado superior a la media nacional en el total de alojamiento extrahotelero, presentando mejores resultados en todas sus tipologías.



Fuente: Encuestas de Ocupación. INE

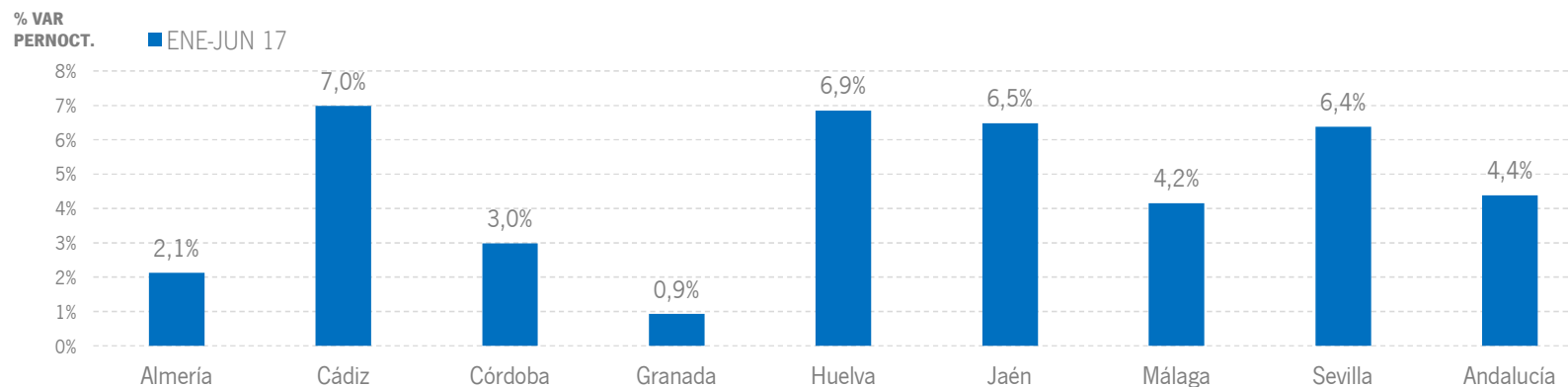


## ALOJAMIENTO REGLADO | RESULTADOS PROVINCIALES

En el acumulado enero-junio 2017, todas las provincias andaluzas presentan tasas de variación positivas en viajeros y pernoctaciones, destacando Cádiz, Huelva, Jaén y Sevilla, que registran crecimientos superiores al +6% en pernoctaciones.

ENE-JUN 17	VIAJEROS	% VAR	CUOTA	PERNOCT.	% VAR	CUOTA
Almería	707.978	5,9%	6,9%	2.647.960	2,1%	9,0%
Cádiz	1.314.263	5,5%	12,9%	3.575.281	7,0%	12,1%
Córdoba	681.565	5,3%	6,7%	1.120.470	3,0%	3,8%
Granada	1.546.131	0,2%	15,1%	3.206.021	0,9%	10,9%
Huelva	543.455	6,1%	5,3%	1.967.946	6,9%	6,7%
Jaén	313.206	6,0%	3,1%	567.701	6,5%	1,9%
Málaga	3.214.097	5,5%	31,5%	12.712.438	4,2%	43,2%
Sevilla	1.894.185	5,8%	18,5%	3.652.927	6,4%	12,4%
<b>Andalucía</b>	<b>10.214.879</b>	<b>4,8%</b>	<b>100,0%</b>	<b>29.450.744</b>	<b>4,4%</b>	<b>100,0%</b>

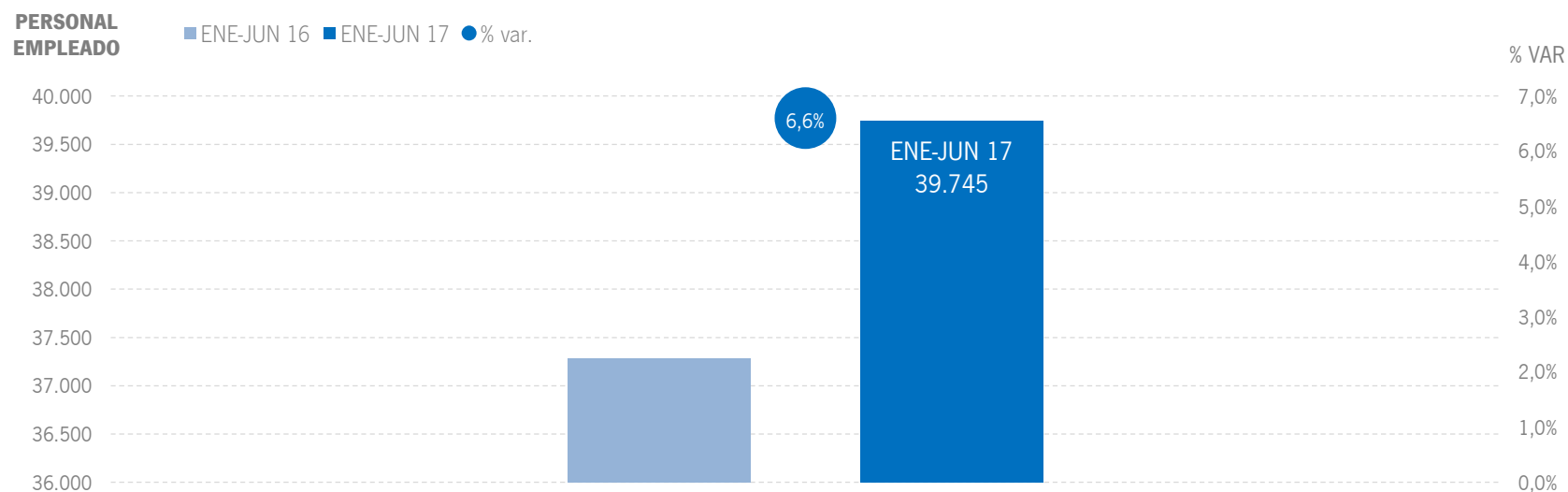
Fuente: Encuestas de Ocupación. INE



Fuente: Encuestas de Ocupación. INE

## ALOJAMIENTO REGLADO | EMPLEO

Se registra una media de 39,7 mil empleos en los establecimientos reglados andaluces en el acumulado enero-junio de 2017, lo que supone un aumento del +6,6% respecto al mismo periodo del año anterior.

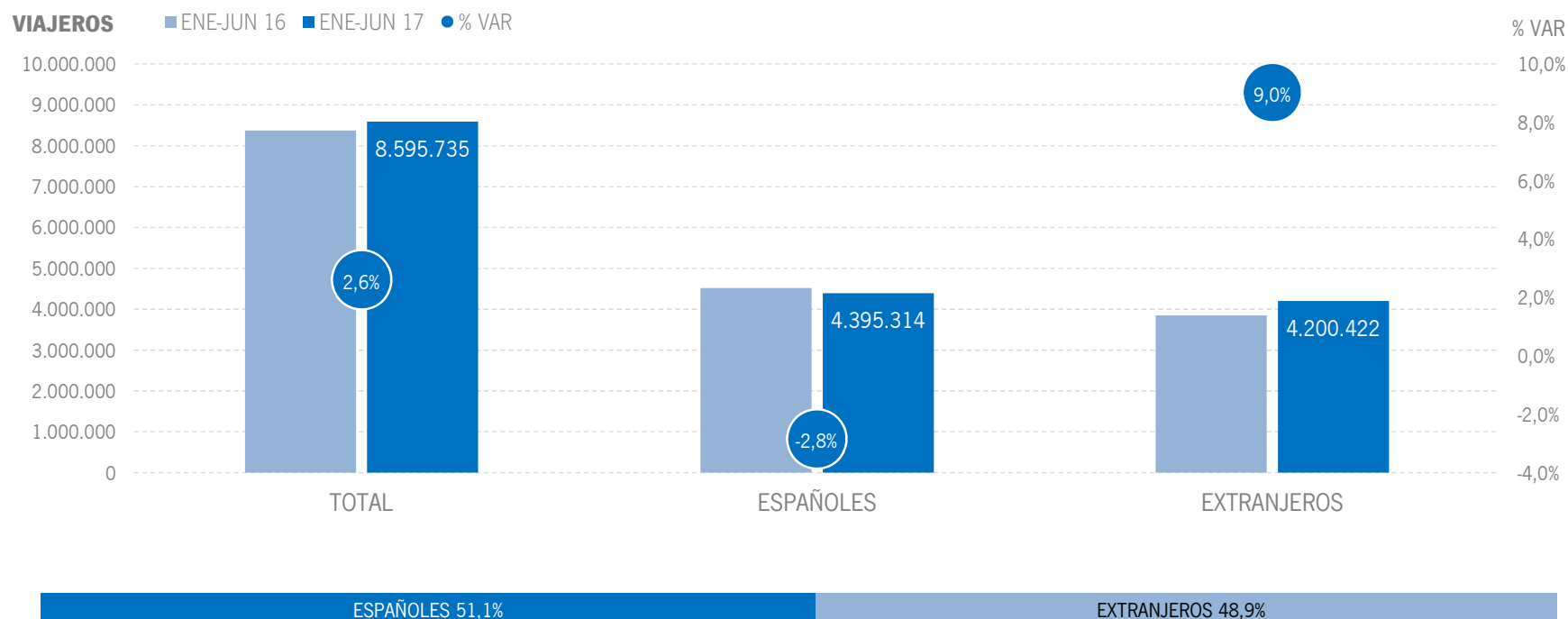


Fuente: Encuestas de Ocupación. INE

## **2 | ALOJAMIENTO HOTELERO**

## ALOJAMIENTO HOTELERO | VIAJEROS

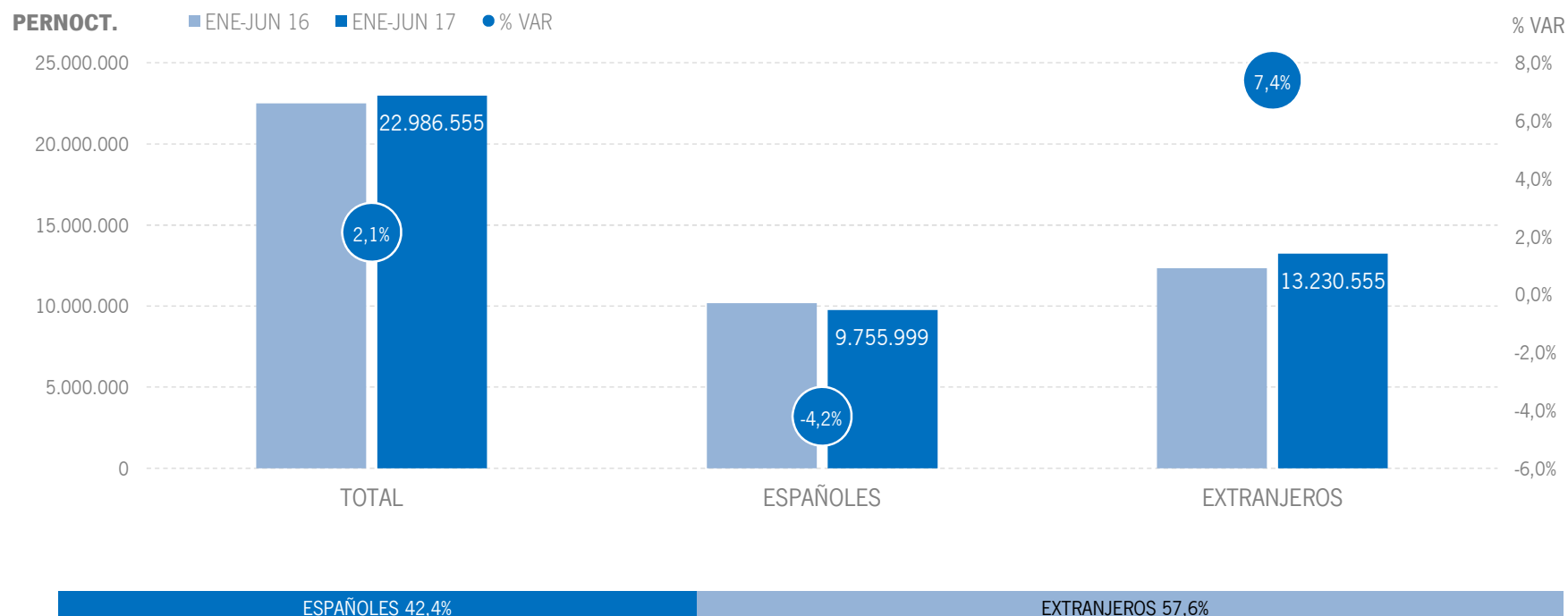
Los alojamientos hoteleros andaluces han superado los 8,6 millones de viajeros en el acumulado enero-junio de 2017, lo que supone un incremento del +2,6% respecto al mismo periodo del año anterior. Los viajeros internacionales presentan un incremento del +9%, mientras el mercado nacional presenta un descenso del -2,8%.



Fuente: Encuestas de Ocupación. INE

## ALOJAMIENTO HOTELERO | PERNOCTACIONES

Estos viajeros han rozado los 23 millones de pernoctaciones, un +2,1% más que en el mismo periodo del año 2016. En el mercado nacional se ha producido un decremento de pernoctaciones del -4,2%, mientras que el crecimiento del +7,4% registrado por el mercado extranjero ha logrado compensarlo.

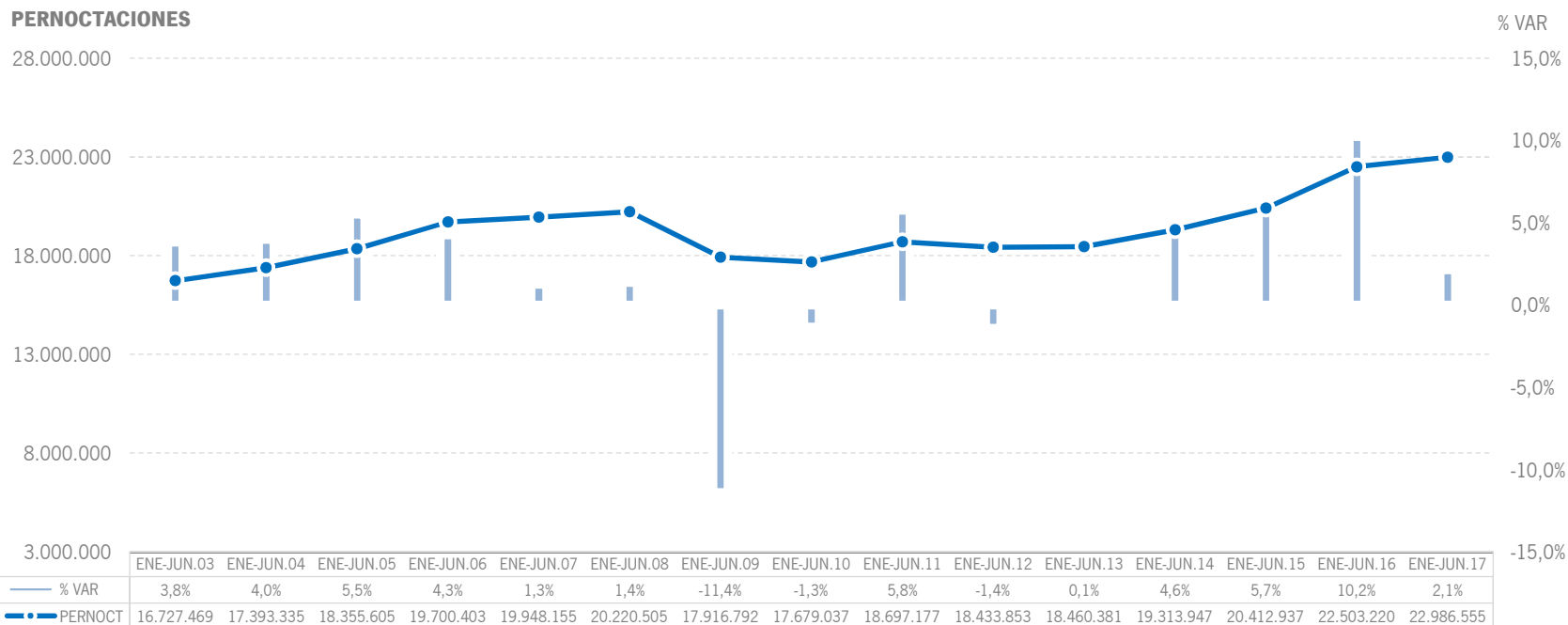


Fuente: Encuestas de Ocupación. INE

## ALOJAMIENTO HOTELERO | EVOLUCIÓN PERNOCTACIONES

La cifra de pernoctaciones del acumulado del primer semestre de 2017 se sitúa como la más alta de la serie. En términos relativos, el incremento del +2,1% supone el quinto año consecutivo de crecimiento.

### PERNOCTACIONES



Fuente: Encuestas de Ocupación. INE

## ALOJAMIENTO HOTELERO | POSICIÓN ANDALUCÍA (PERNOCTACIONES)

Andalucía ocupa la tercera posición en el ranking de movimiento hotelero de España, captando el 15,6% de las pernoctaciones realizadas en los establecimientos hoteleros españoles. Pese al descenso registrado, la comunidad andaluza sigue liderando las pernoctaciones nacionales, con una cuota del 19,7%.

PERNOCTACIONES TOTAL		ENE-JUN 17	% VAR	CUOTA
1	Canarias	33.874.509	3,2%	23,0%
2	Cataluña	24.235.096	7,2%	16,5%
<b>3</b>	<b>Andalucía</b>	<b>22.986.555</b>	<b>2,1%</b>	<b>15,6%</b>
4	Baleares	21.811.144	2,9%	14,8%
5	C. Valenciana	12.664.641	3,8%	8,6%
6	Madrid	11.615.745	7,4%	7,9%
<b>Total</b>	<b>España</b>	<b>147.031.820</b>	<b>4,5%</b>	<b>100,0%</b>

PERNOCTACIONES ESPAÑOLES		ENE-JUN 17	% VAR	CUOTA
<b>1</b>	<b>Andalucía</b>	<b>9.755.999</b>	<b>-4,2%</b>	<b>19,7%</b>
2	Cataluña	7.344.173	2,1%	14,8%
3	C. Valenciana	6.460.213	-2,3%	13,1%
4	Madrid	5.255.117	3,1%	10,6%
5	Canarias	3.302.450	-1,9%	6,7%
6	Baleares	2.132.415	10,9%	4,3%
<b>Total</b>	<b>España</b>	<b>49.467.130</b>	<b>1,6%</b>	<b>100,0%</b>

PERNOCTACIONES EXTRANJEROS		ENE-JUN 17	% VAR	CUOTA
1	Canarias	30.572.060	3,7%	31,3%
2	Baleares	19.678.728	2,2%	20,2%
3	Cataluña	16.890.922	9,6%	17,3%
<b>4</b>	<b>Andalucía</b>	<b>13.230.555</b>	<b>7,4%</b>	<b>13,6%</b>
5	Madrid	6.360.627	11,3%	6,5%
6	C. Valenciana	6.204.429	11,1%	6,4%
<b>Total</b>	<b>España</b>	<b>97.564.690</b>	<b>6,0%</b>	<b>100,0%</b>

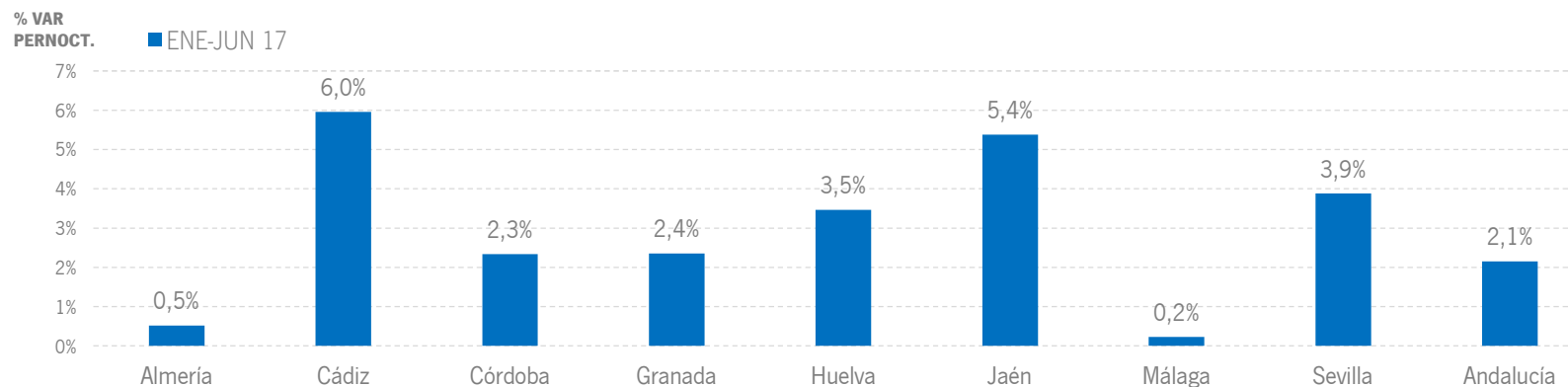
Fuente: Encuestas de Ocupación. INE

## ALOJAMIENTO HOTELERO | RESULTADOS PROVINCIALES

En el primer semestre de 2017, todas las provincias andaluzas presentan tasas de variación positivas en viajeros y pernoctaciones, destacando en esta última variable Cádiz y Jaén, con crecimientos del +6% y del +5,4% respectivamente.

ENE-JUN 17	VIAJEROS	% VAR	CUOTA	PERNOCT.	% VAR	CUOTA
Almería	589.022	3,2%	6,9%	2.123.350	0,5%	9,2%
Cádiz	1.144.309	4,1%	13,3%	3.056.734	6,0%	13,3%
Córdoba	619.333	4,1%	7,2%	990.027	2,3%	4,3%
Granada	1.404.469	1,8%	16,3%	2.798.943	2,4%	12,2%
Huelva	435.755	5,6%	5,1%	1.593.052	3,5%	6,9%
Jaén	259.819	4,4%	3,0%	447.668	5,4%	1,9%
Málaga	2.468.815	1,0%	28,7%	8.839.247	0,2%	38,5%
Sevilla	1.674.213	3,0%	19,5%	3.137.532	3,9%	13,6%
<b>Andalucía</b>	<b>8.595.735</b>	<b>2,6%</b>	<b>100,0%</b>	<b>22.986.555</b>	<b>2,1%</b>	<b>100,0%</b>

Fuente: Encuestas de Ocupación. INE

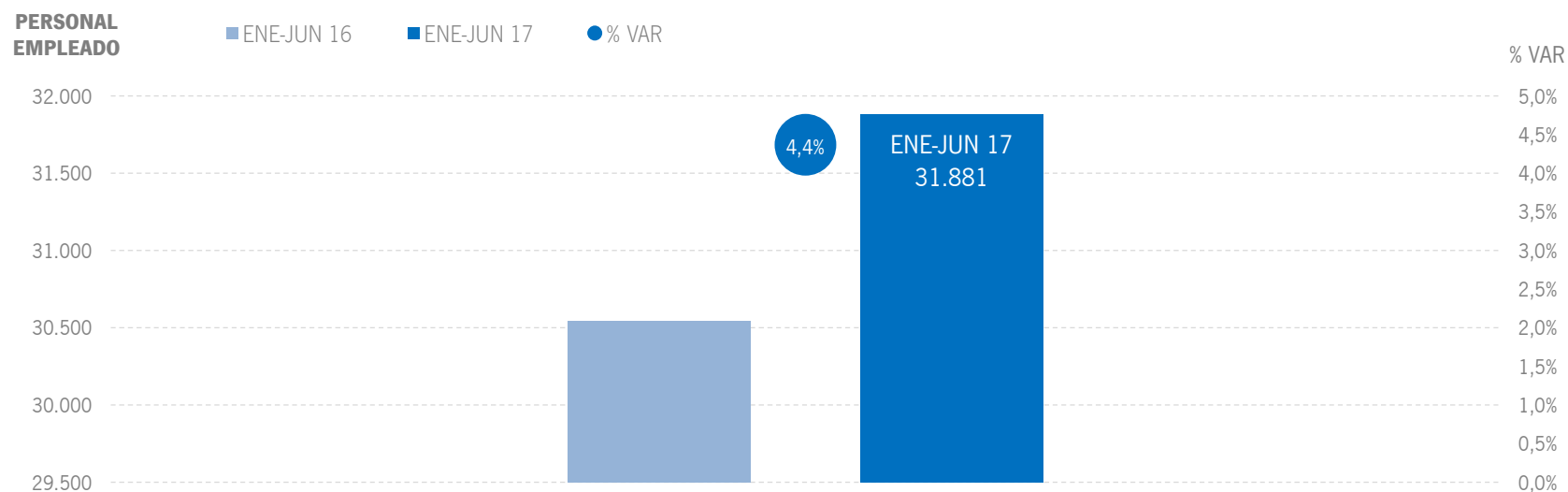


Fuente: Encuestas de Ocupación. INE



## ALOJAMIENTO HOTELERO | EMPLEO

En el primer semestre de 2017, los establecimientos hoteleros andaluces han empleado a una media de 31,9 mil personas, lo que supone un incremento del +4,4% respecto al mismo periodo del año anterior.



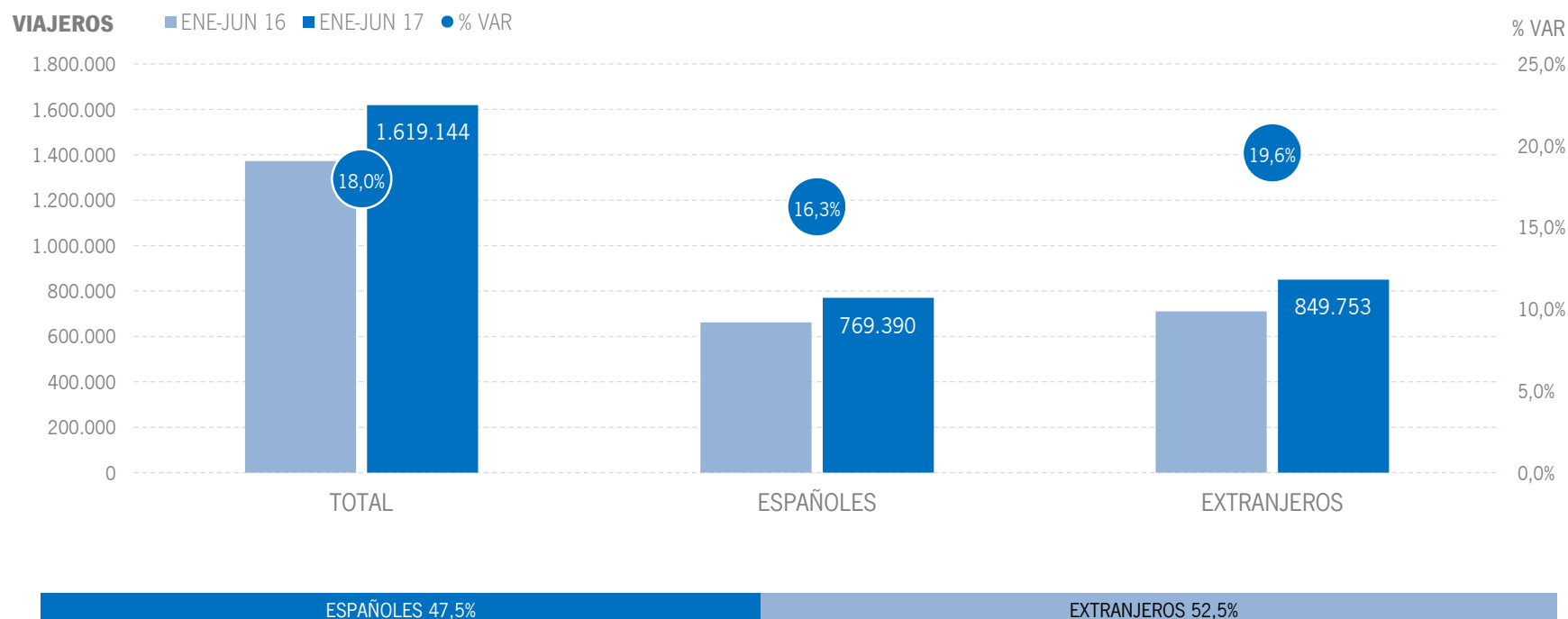
Fuente: Encuestas de Ocupación. INE

### 3 | ALOJAMIENTO EXTRAHOTELERO

\* Por razones de representatividad y/o secreto estadístico, el INE no publica determinados datos mensuales en la tipología de acampamentos, por lo que no se incluyen en los resultados acumulados:  
Baleares (ene13, feb13, mar13, abr13, oct13, nov13, dic13, ene14, feb14, mar14, oct14, nov14, dic14, ene15, feb15, mar15, oct15, nov15, dic.15, ene16, feb16, mar16, abr16, nov16, dic16, ene 17, feb17, mar17, abr17), Canarias (mar13, abr13, oct13, mar14, oct14, ene15, mar15, oct15, mar16, abr16, mar17), Jaén (ene13, feb13), Sevilla (ene13, feb13, feb14)

## ALOJAMIENTO EXTRAHOTELERO | VIAJEROS

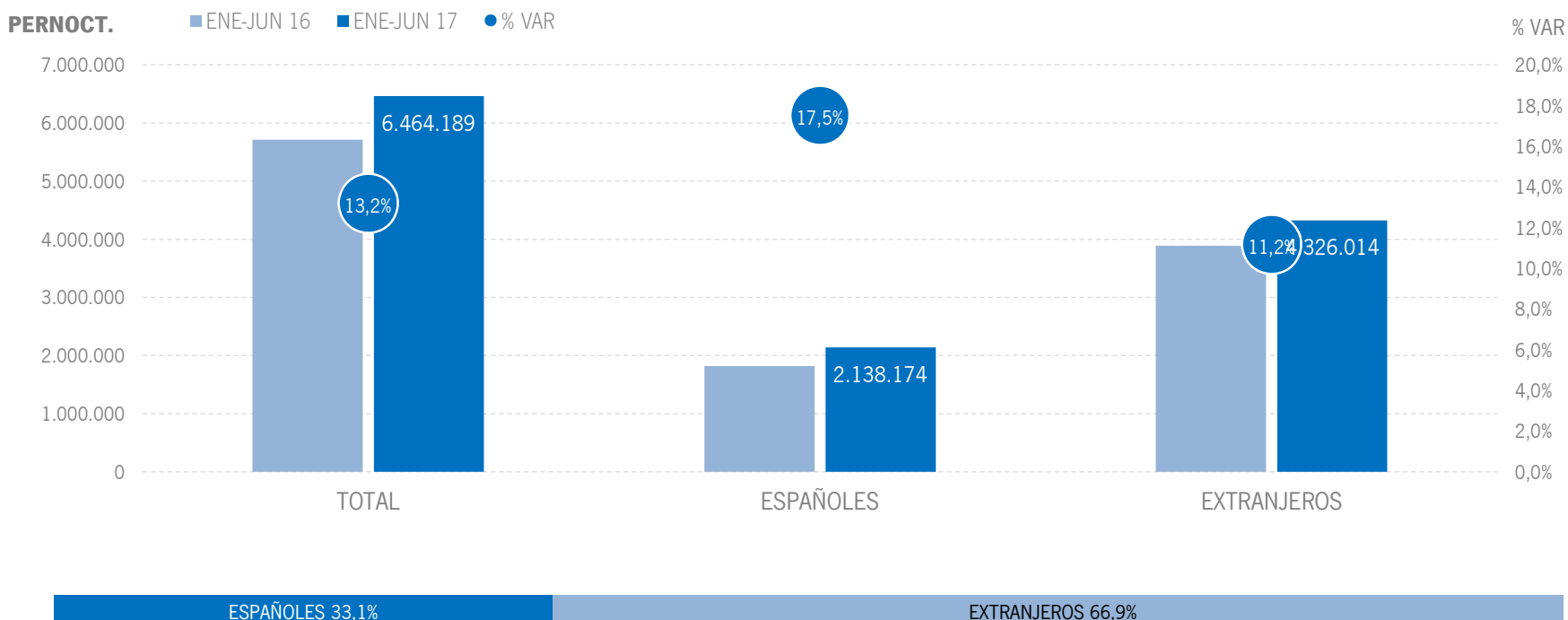
Los alojamientos extrahoteleros andaluces han recibido un total de 1,6 millones de viajeros en los seis primeros meses del año 2017, lo que supone un aumento del +18% respecto al mismo periodo del año anterior. Los viajeros nacionales crecen un +16,3%, y el mercado internacional registra un ascenso del +19,6%.



Fuente: Encuestas de Ocupación. INE

## ALOJAMIENTO EXTRAHOTELERO | PERNOCTACIONES

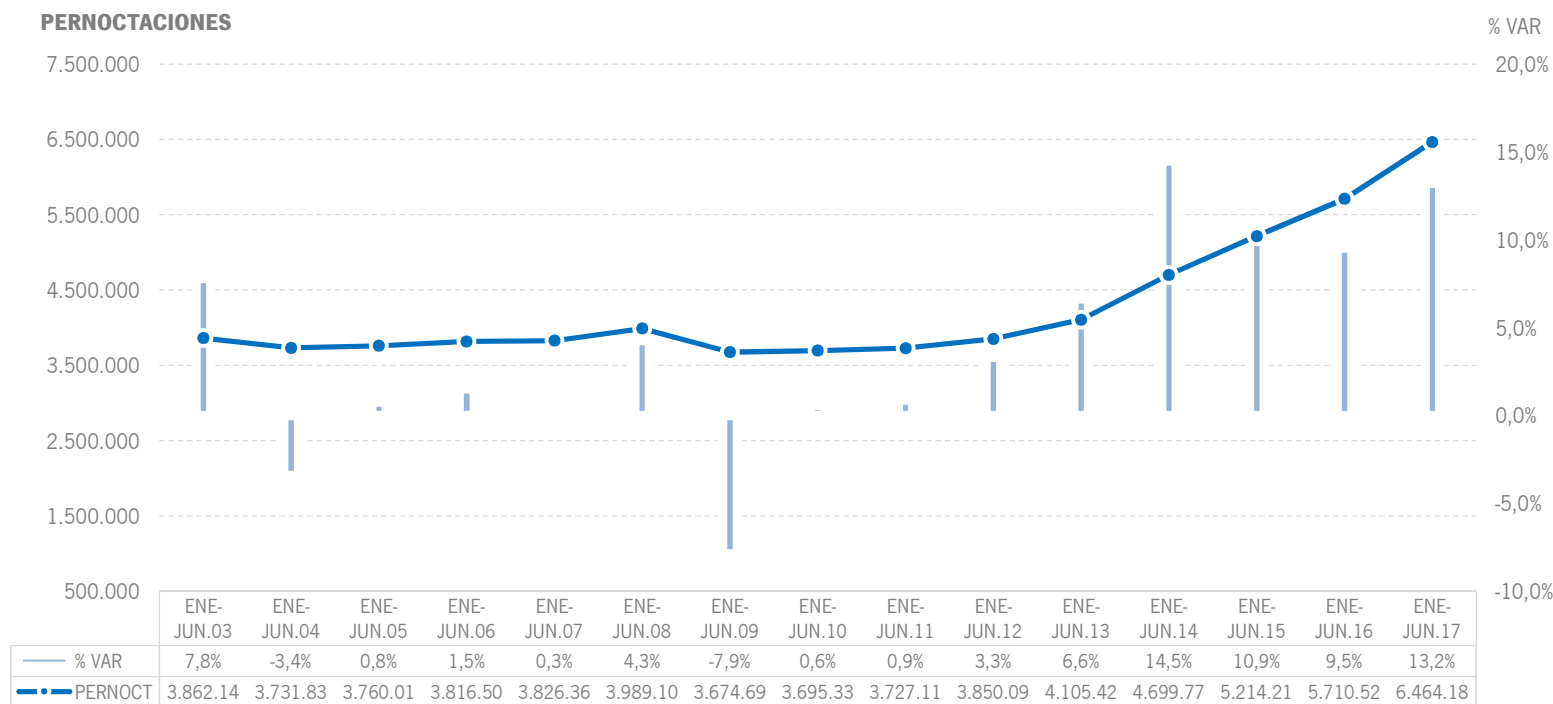
Estos viajeros han realizado un total de 6,5 millones de pernoctaciones, un +13,2% más que en el acumulado enero-junio de 2016. El incremento de pernoctaciones se ha producido gracias al crecimiento que presentan tanto el mercado nacional, que muestra una subida del +17,5%, como el internacional (+11,2%).



Fuente: Encuestas de Ocupación. INE

## ALOJAMIENTO EXTRAHOTELERO | EVOLUCIÓN PERNOCTACIONES

Esta cifra de 6,5 millones de pernoctaciones supone, en términos absolutos, el mejor registro desde que se tienen datos, y el crecimiento del +13,2% es el segundo mayor de la serie, solo superado por el acumulado enero-junio de 2014.



Fuente: Encuestas de Ocupación. INE

## ALOJAMIENTO EXTRAHOTELERO | POSICIÓN ANDALUCÍA (PERNOCTACIONES)

Andalucía ocupa la cuarta posición en el ranking de movimiento extrahotelero de España, captando el 13,2% de las pernoctaciones realizadas en los establecimientos extrahoteleros españoles. Andalucía registra en este periodo un crecimiento de pernoctaciones superior al de la media nacional y el más elevado de todas las principales CC.AA. turísticas, liderando igualmente el crecimiento en pernoctaciones de españoles.

PERNOCTACIONES TOTAL		ENE-JUN 17	% VAR	CUOTA
1	Canarias	15.989.096	3,7%	32,7%
2	C. Valenciana	7.863.734	11,5%	16,1%
3	Cataluña	7.381.370	8,2%	15,1%
<b>4</b>	<b>Andalucía</b>	<b>6.464.189</b>	<b>13,2%</b>	<b>13,2%</b>
5	Baleares	3.753.994	6,3%	7,7%
6	Madrid	1.405.380	10,6%	2,9%
<b>Total</b>	<b>España</b>	<b>48.921.073</b>	<b>8,1%</b>	<b>100,0%</b>

PERNOCTACIONES ESPAÑOLES		ENE-JUN 17	% VAR	CUOTA
1	Cataluña	3.909.938	7,3%	25,3%
2	C. Valenciana	2.363.672	10,8%	15,3%
<b>3</b>	<b>Andalucía</b>	<b>2.138.174</b>	<b>17,5%</b>	<b>13,8%</b>
4	Canarias	1.332.137	0,0%	8,6%
5	Madrid	835.595	12,8%	5,4%
6	Baleares	359.286	8,4%	2,3%
<b>Total</b>	<b>España</b>	<b>15.477.297</b>	<b>10,2%</b>	<b>100,0%</b>

PERNOCTACIONES EXTRANJEROS		ENE-JUN 17	% VAR	CUOTA
1	Canarias	14.656.961	4,1%	43,8%
2	C. Valenciana	5.500.063	11,8%	16,4%
<b>3</b>	<b>Andalucía</b>	<b>4.326.014</b>	<b>11,2%</b>	<b>12,9%</b>
4	Cataluña	3.471.431	9,1%	10,4%
5	Baleares	3.394.709	6,0%	10,2%
6	Madrid	569.787	7,6%	1,7%
<b>Total</b>	<b>España</b>	<b>33.443.776</b>	<b>7,2%</b>	<b>100,0%</b>

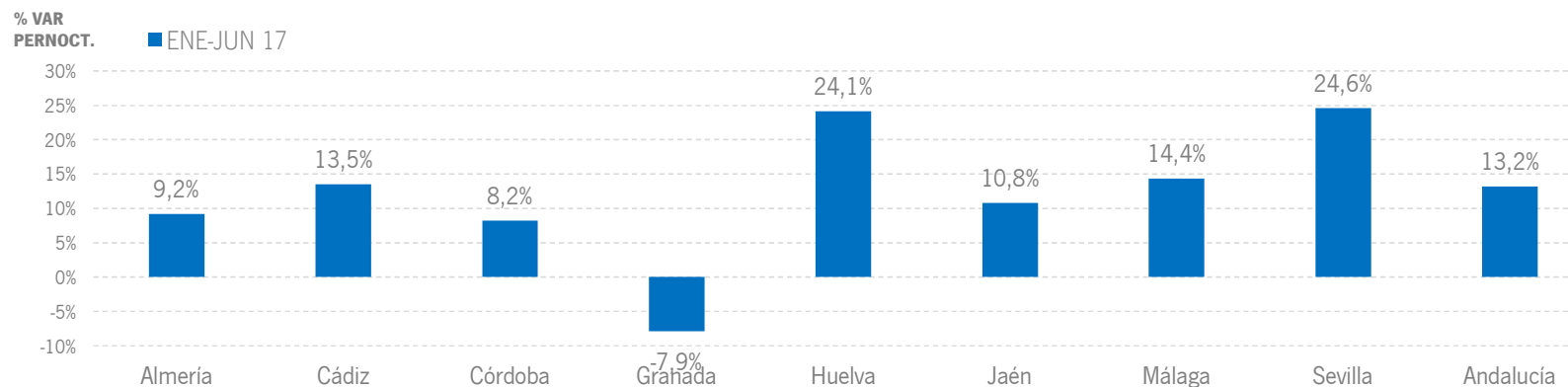
Fuente: Encuestas de Ocupación. INE

## ALOJAMIENTO EXTRAHOTELERO | RESULTADOS PROVINCIALES

En el acumulado de los seis primeros meses de 2017, son siete las provincias andaluzas que presentan incrementos en viajeros y en pernoctaciones, destacando Sevilla y Huelva, que registran crecimientos por encima del +24% en pernoctaciones.

ENE-JUN 17	VIAJEROS	% VAR	CUOTA	PERNOCT.	% VAR	CUOTA
Almería	118.956	21,4%	7,3%	524.610	9,2%	8,1%
Cádiz	169.954	15,9%	10,5%	518.547	13,5%	8,0%
Córdoba	62.232	18,6%	3,8%	130.443	8,2%	2,0%
Granada	141.662	-13,3%	8,7%	407.078	-7,9%	6,3%
Huelva	107.700	8,4%	6,7%	374.894	24,1%	5,8%
Jaén	53.387	14,1%	3,3%	120.033	10,8%	1,9%
Málaga	745.282	24,0%	46,0%	3.873.191	14,4%	59,9%
Sevilla	219.972	33,5%	13,6%	515.395	24,6%	8,0%
<b>Andalucía</b>	<b>1.619.144</b>	<b>18,0%</b>	<b>100,0%</b>	<b>6.464.189</b>	<b>13,2%</b>	<b>100,0%</b>

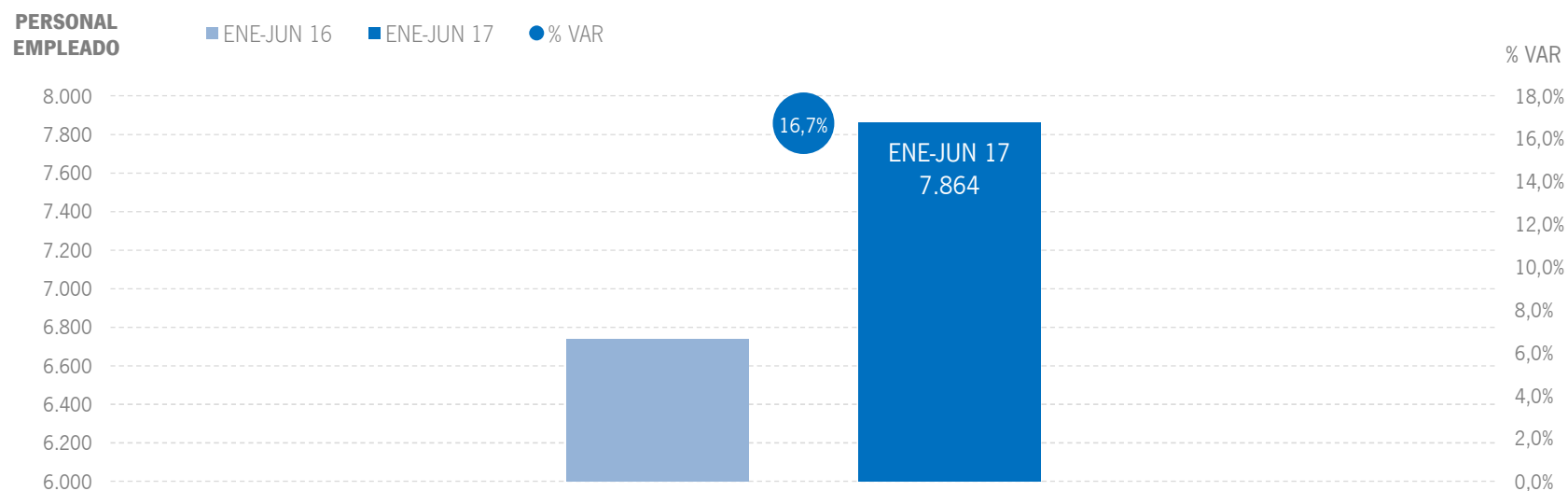
Fuente: Encuestas de Ocupación. INE



Fuente: Encuestas de Ocupación. INE

## ALOJAMIENTO EXTRAHOTELERO | EMPLEO

Los alojamientos extrahoteleros de Andalucía han empleado a 7,8 mil personas como media en el acumulado enero-junio de 2017, lo que supone un aumento del +16,7% respecto al mismo periodo del año anterior.



Fuente: Encuestas de Ocupación. INE



# \* | ANEXO TABLAS



	ANDALUCÍA								
	DATOS MENSUALES			DATOS ACUMULADOS			ÚLTIMOS DOCE MESES		
	JUNIO 17	% VAR	DIF	ENE-JUN 17	% VAR	DIF	% VAR	DIF	
<b>ALOJAMIENTO HOTELERO</b>									
Viajeros	1.876.166	4,0%	71.405	8.595.735	2,6%	218.798	3,9%	679.811	
Pernoctaciones	5.552.626	5,3%	281.756	22.986.555	2,1%	483.335	4,3%	2.165.164	
Personal empleado	42.823	7,0%	2.814	31.881	4,4%	1.334	4,7%	1.506	
<b>APARTAMENTOS TURÍSTICOS</b>									
Viajeros	250.384	21,6%	44.461	1.109.860	21,2%	194.078	16,1%	313.441	
Pernoctaciones	1.024.108	9,3%	87.311	4.404.251	12,5%	490.817	8,2%	749.090	
Personal empleado	5.204	17,0%	756	4.366	14,4%	550	9,6%	379	
<b>CAMPINGS TURÍSTICOS</b>									
Viajeros	104.864	2,3%	2.318	372.906	8,3%	28.443	7,4%	69.404	
Pernoctaciones	364.002	15,8%	49.683	1.619.723	11,7%	170.033	7,3%	282.520	
Personal empleado	1.136	12,1%	123	872	10,0%	79	5,2%	45	
<b>ALOJAMIENTO TURISMO RURAL</b>									
Viajeros	31.119	53,8%	10.888	136.378	21,5%	24.105	15,3%	38.997	
Pernoctaciones	114.842	66,4%	45.812	440.215	26,7%	92.815	20,4%	174.476	
Personal empleado	2.897	26,6%	609	2.626	23,4%	497	14,5%	312	
<b>ALOJAMIENTO EXTRAHOTELERO</b>									
Viajeros	386.367	17,5%	57.667	1.619.144	18,0%	246.626	13,4%	421.842	
Pernoctaciones	1.502.952	13,8%	182.806	6.464.189	13,2%	753.665	8,7%	1.206.086	
Personal empleado	9.237	19,2%	1.488	7.864	16,7%	1.126	10,6%	736	
<b>ALOJAMIENTO REGLADO</b>									
Viajeros	2.262.533	6,0%	129.072	10.214.879	4,8%	465.424	5,4%	1.101.653	
Pernoctaciones	7.055.578	7,0%	464.562	29.450.744	4,4%	1.237.000	5,3%	3.371.250	
Personal empleado	52.060	9,0%	4.302	39.745	6,6%	2.460	5,8%	2.242	

Fuente: Encuestas de Ocupación. INE

	CCAA TURÍSTICAS								
	DATOS MENSUALES			DATOS ACUMULADOS			ÚLTIMOS DOCE MESES		
	JUNIO 17	% VAR	DIF	ENE-JUN 17	% VAR	DIF	% VAR	DIF	
<b>ESPAÑA</b>									
Viajeros	13.346.449	6,4%	803.581	57.128.544	6,1%	3.273.043	6,7%	7.898.577	
Pernoctaciones	49.047.725	7,1%	3.260.116	195.952.893	5,4%	9.954.399	6,2%	27.006.621	
Personal empleado	324.870	5,7%	17.427	249.784	5,4%	12.686	5,4%	13.478	
<b>ANDALUCÍA</b>									
Viajeros	2.262.533	6,0%	129.072	10.214.879	4,8%	465.424	5,4%	1.101.653	
Pernoctaciones	7.055.578	7,0%	464.562	29.450.744	4,4%	1.237.000	5,3%	3.371.250	
Personal empleado	52.060	9,0%	4.302	39.745	6,6%	2.460	5,8%	2.242	
<b>BALEARES</b>									
Viajeros	1.884.747	3,3%	59.343	4.582.454	3,7%	162.921	7,9%	866.696	
Pernoctaciones	11.291.316	3,1%	341.324	25.565.138	3,4%	845.931	4,5%	3.051.598	
Personal empleado	66.665	5,8%	3.669	29.110	7,8%	2.115	8,2%	2.708	
<b>CANARIAS</b>									
Viajeros	1.128.959	6,5%	68.768	6.654.933	4,4%	282.816	6,0%	765.905	
Pernoctaciones	8.124.858	4,6%	358.468	49.863.605	3,3%	1.613.114	5,9%	5.767.258	
Personal empleado	56.704	4,2%	2.269	57.316	6,3%	3.414	7,0%	3.731	
<b>CATALUÑA</b>									
Viajeros	2.858.813	10,2%	264.390	11.062.686	8,2%	838.410	7,8%	1.758.389	
Pernoctaciones	9.679.106	13,3%	1.133.010	31.616.466	7,5%	2.192.415	5,6%	4.300.241	
Personal empleado	50.714	5,5%	2.655	36.612	4,6%	1.621	3,9%	1.485	
<b>COMUNIDAD VALENCIANA</b>									
Viajeros	1.168.422	8,8%	94.188	5.132.339	7,5%	358.569	8,7%	894.676	
Pernoctaciones	4.741.994	8,6%	376.152	20.528.375	6,7%	1.280.691	9,1%	4.048.813	
Personal empleado	24.135	8,2%	1.820	19.679	5,9%	1.104	6,5%	1.247	
<b>COMUNIDAD DE MADRID</b>									
Viajeros	1.148.532	2,8%	31.377	6.360.121	5,0%	304.455	3,5%	425.244	
Pernoctaciones	2.365.047	8,4%	184.270	13.021.125	7,8%	939.605	5,3%	1.319.689	
Personal empleado	16.022	7,2%	1.073	15.784	6,0%	892	5,2%	764	

Fuente: Encuestas de Ocupación. INE

\* Por razones de representatividad y/o secreto estadístico, el INE no publica determinados datos mensuales en la tipología de acampamentos, por lo que no se incluyen en los resultados acumulados  
Baleares (ene13, feb13, mar13, abr13, oct13, nov13, dic13, ene14, feb14, mar14, oct14, nov14, dic14, ene15, feb15, mar15, oct15, nov15, dic15, ene16, feb16, mar16, abr16, nov16, dic16, ene17, feb17, mar17, abr17). Canarias (mar13, abr13, oct13, mar14, oct14, ene15, mar15, oct15, mar16, abr16, mar17). Jaén (ene13, feb13). Sevilla (ene13, feb13, feb14)



	ANDALUCÍA								
	DATOS MENSUALES			DATOS ACUMULADOS			ÚLTIMOS DOCE MESES		
	JUNIO 17	% VAR	DIF	ENE-JUN 17	% VAR	DIF	% VAR	DIF	
<b>Viajeros alojados</b>									
Españoles	1.146.933	-0,3%	-3.681	5.164.704	-0,4%	-21.142	0,9%	96.240	
Extranjeros	1.115.600	13,5%	132.752	5.050.175	10,7%	486.564	10,9%	1.005.408	
<b>Total</b>	<b>2.262.533</b>	<b>6,0%</b>	<b>129.072</b>	<b>10.214.879</b>	<b>4,8%</b>	<b>465.424</b>	<b>5,4%</b>	<b>1.101.653</b>	
<b>Pernoctaciones</b>									
Españoles	2.812.225	2,4%	64.853	11.894.173	-0,9%	-109.420	0,5%	159.244	
Extranjeros	4.243.352	10,4%	399.710	17.556.569	8,3%	1.346.419	9,4%	3.212.010	
<b>Total</b>	<b>7.055.578</b>	<b>7,0%</b>	<b>464.562</b>	<b>29.450.744</b>	<b>4,4%</b>	<b>1.237.000</b>	<b>5,3%</b>	<b>3.371.250</b>	
<b>Estancia Media</b>									
Españoles	2,45	-	0,06	2,30	-	-0,01	-	-0,01	
Extranjeros	3,80	-	-0,11	3,48	-	-0,08	-	-0,05	
<b>Total</b>	<b>3,12</b>	<b>-</b>	<b>0,03</b>	<b>2,88</b>	<b>-</b>	<b>-0,01</b>	<b>-</b>	<b>0,00</b>	
<b>Cuota s/ total nacional</b>									
Españoles	18,1%	-	-0,73	18,3%	-	-0,82	-	-0,95	
Extranjeros	12,7%	-	0,34	13,4%	-	0,25	-	0,32	
<b>Total</b>	<b>14,4%</b>	<b>-</b>	<b>-0,01</b>	<b>15,0%</b>	<b>-</b>	<b>-0,14</b>	<b>-</b>	<b>-0,23</b>	
<b>Empleo</b>	<b>52.060</b>	<b>9,0%</b>	<b>4.302</b>	<b>39.745</b>	<b>6,6%</b>	<b>2.460</b>	<b>5,8%</b>	<b>2.242</b>	

Fuente: Encuestas de Ocupación. INE

	ALMERÍA								
	DATOS MENSUALES			DATOS ACUMULADOS			ÚLTIMOS DOCE MESES		
	JUNIO 17	% VAR	DIF	ENE-JUN 17	% VAR	DIF	% VAR	DIF	
<b>Viajeros alojados</b>									
Españoles	160.150	1,6%	2.521	532.207	3,1%	16.188	1,8%	22.578	
Extranjeros	52.509	21,5%	9.303	175.771	15,2%	23.186	22,0%	72.667	
<b>Total</b>	<b>212.659</b>	<b>5,9%</b>	<b>11.824</b>	<b>707.978</b>	<b>5,9%</b>	<b>39.375</b>	<b>6,0%</b>	<b>95.245</b>	
<b>Pernoctaciones</b>									
Españoles	495.260	2,0%	9.798	1.664.322	-4,4%	-75.947	-1,7%	-78.918	
Extranjeros	332.971	27,8%	72.359	983.637	15,4%	131.033	23,2%	433.804	
<b>Total</b>	<b>828.231</b>	<b>11,0%</b>	<b>82.158</b>	<b>2.647.960</b>	<b>2,1%</b>	<b>55.088</b>	<b>5,4%</b>	<b>354.887</b>	
<b>Estancia Media</b>									
Españoles	3,09	-	0,01	3,13	-	-0,25	-	-0,13	
Extranjeros	6,34	-	0,31	5,60	-	0,01	-	0,05	
<b>Total</b>	<b>3,89</b>	<b>-</b>	<b>0,18</b>	<b>3,74</b>	<b>-</b>	<b>-0,14</b>	<b>-</b>	<b>-0,02</b>	
<b>Cuota s/ total Andalucía</b>									
Españoles	17,6%	-	-0,06	14,0%	-	-0,51	-	-0,21	
Extranjeros	7,8%	-	1,07	5,6%	-	0,34	-	1,13	
<b>Total</b>	<b>11,7%</b>	<b>-</b>	<b>0,42</b>	<b>9,0%</b>	<b>-</b>	<b>-0,20</b>	<b>-</b>	<b>0,07</b>	
<b>Empleo</b>	<b>5.465</b>	<b>6,4%</b>	<b>330</b>	<b>3.286</b>	<b>5,2%</b>	<b>164</b>	<b>6,8%</b>	<b>232</b>	

Fuente: Encuestas de Ocupación. INE

	CÁDIZ								
	DATOS MENSUALES			DATOS ACUMULADOS			ÚLTIMOS DOCE MESES		
	JUNIO 17	% VAR	DIF	ENE-JUN 17	% VAR	DIF	% VAR	DIF	
<b>Viajeros alojados</b>									
Españoles	232.422	-1,0%	-2.456	821.534	2,5%	19.716	0,8%	14.611	
Extranjeros	116.927	8,6%	9.296	492.730	10,9%	48.426	14,0%	127.782	
<b>Total</b>	<b>349.349</b>	<b>2,0%</b>	<b>6.840</b>	<b>1.314.263</b>	<b>5,5%</b>	<b>68.140</b>	<b>5,1%</b>	<b>142.391</b>	
<b>Pernoctaciones</b>									
Españoles	585.627	3,8%	21.560	1.814.826	4,8%	83.705	2,6%	131.231	
Extranjeros	495.095	13,1%	57.359	1.760.455	9,3%	149.834	12,6%	431.437	
<b>Total</b>	<b>1.080.722</b>	<b>7,9%</b>	<b>78.919</b>	<b>3.575.281</b>	<b>7,0%</b>	<b>233.539</b>	<b>6,6%</b>	<b>562.667</b>	
<b>Estancia Media</b>									
Españoles	2,52	-	0,12	2,21	-	0,05	-	0,05	
Extranjeros	4,23	-	0,17	3,57	-	-0,05	-	-0,05	
<b>Total</b>	<b>3,09</b>	<b>-</b>	<b>0,17</b>	<b>2,72</b>	<b>-</b>	<b>0,04</b>	<b>-</b>	<b>0,04</b>	
<b>Cuota s/ total Andalucía</b>									
Españoles	20,8%	-	0,29	15,3%	-	0,84	-	0,74	
Extranjeros	11,7%	-	0,28	10,0%	-	0,09	-	0,58	
<b>Total</b>	<b>15,3%</b>	<b>-</b>	<b>0,12</b>	<b>12,1%</b>	<b>-</b>	<b>0,30</b>	<b>-</b>	<b>0,34</b>	
<b>Empleo</b>	<b>8.242</b>	<b>3,9%</b>	<b>308</b>	<b>5.505</b>	<b>6,8%</b>	<b>350</b>	<b>5,7%</b>	<b>325</b>	

Fuente: Encuestas de Ocupación. INE

\* Por razones de representatividad y/o secreto estadístico, el INE no publica determinados datos mensuales en la tipología de acampamentos, por lo que no se incluyen en los resultados acumulados Baleares (ene13, feb13, mar13, abr13, oct13, nov13, dic13, ene14, feb14, mar14, oct14, nov14, dic14, ene15, feb15, mar15, oct15, nov15, dic15, ene16, feb16, mar16, abr16, nov16, dic16, ene17, feb17, mar17, abr17), Canarias (mar13, abr13, oct13, mar14, oct14, ene15, mar15, oct15, mar16, abr16, mar17), Jaén (ene13, feb13), Sevilla (ene13, feb13, feb14)



CÓRDOBA								
	DATOS MENSUALES			DATOS ACUMULADOS			ÚLTIMOS DOCE MESES	
	JUNIO 17	% VAR	DIF	ENE-JUN 17	% VAR	DIF	% VAR	DIF
<b>Viajeros alojados</b>								
Españoles	64.076	4,4%	2.707	401.416	4,2%	16.255	5,4%	39.940
Extranjeros	48.741	10,7%	4.705	280.147	6,8%	17.765	3,8%	20.114
<b>Total</b>	<b>112.818</b>	<b>7,0%</b>	<b>7.412</b>	<b>681.565</b>	<b>5,3%</b>	<b>34.021</b>	<b>4,7%</b>	<b>60.058</b>
<b>Pernoctaciones</b>								
Españoles	104.683	4,4%	4.452	689.981	2,7%	18.430	4,4%	57.782
Extranjeros	76.123	11,7%	7.979	430.489	3,4%	14.062	2,3%	19.450
<b>Total</b>	<b>180.807</b>	<b>7,4%</b>	<b>12.432</b>	<b>1.120.470</b>	<b>3,0%</b>	<b>32.489</b>	<b>3,6%</b>	<b>77.232</b>
<b>Estancia Media</b>								
Españoles	1,63	-	0,00	1,72	-	-0,02	-	-0,02
Extranjeros	1,56	-	0,01	1,54	-	-0,05	-	-0,02
<b>Total</b>	<b>1,60</b>	<b>-</b>	<b>0,01</b>	<b>1,64</b>	<b>-</b>	<b>-0,04</b>	<b>-</b>	<b>-0,02</b>
<b>Cuota s/ total Andalucía</b>								
Españoles	3,7%	-	0,07	5,8%	-	0,21	-	0,20
Extranjeros	1,8%	-	0,02	2,5%	-	-0,12	-	-0,29
<b>Total</b>	<b>2,6%</b>	<b>-</b>	<b>0,01</b>	<b>3,8%</b>	<b>-</b>	<b>-0,05</b>	<b>-</b>	<b>-0,06</b>
<b>Empleo</b>	<b>1.805</b>	<b>3,6%</b>	<b>62</b>	<b>1.755</b>	<b>4,0%</b>	<b>68</b>	<b>3,0%</b>	<b>50</b>

Fuente: Encuestas de Ocupación. INE

GRANADA								
	DATOS MENSUALES			DATOS ACUMULADOS			ÚLTIMOS DOCE MESES	
	JUNIO 17	% VAR	DIF	ENE-JUN 17	% VAR	DIF	% VAR	DIF
<b>Viajeros alojados</b>								
Españoles	131.803	-3,0%	-4.093	808.176	-3,7%	-30.780	2,0%	33.327
Extranjeros	136.707	5,0%	6.513	737.954	4,9%	34.257	5,7%	80.923
<b>Total</b>	<b>268.511</b>	<b>0,9%</b>	<b>2.422</b>	<b>1.546.131</b>	<b>0,2%</b>	<b>3.478</b>	<b>3,7%</b>	<b>114.252</b>
<b>Pernoctaciones</b>								
Españoles	300.602	4,6%	13.190	1.677.290	-1,7%	-29.175	2,4%	86.837
Extranjeros	287.472	2,0%	5.499	1.528.731	4,0%	58.690	4,2%	125.695
<b>Total</b>	<b>588.074</b>	<b>3,3%</b>	<b>18.688</b>	<b>3.206.021</b>	<b>0,9%</b>	<b>29.515</b>	<b>3,2%</b>	<b>212.525</b>
<b>Estancia Media</b>								
Españoles	2,28	-	0,17	2,08	-	0,04	-	0,01
Extranjeros	2,10	-	-0,06	2,07	-	-0,02	-	-0,03
<b>Total</b>	<b>2,19</b>	<b>-</b>	<b>0,05</b>	<b>2,07</b>	<b>-</b>	<b>0,01</b>	<b>-</b>	<b>-0,01</b>
<b>Cuota s/ total Andalucía</b>								
Españoles	10,7%	-	0,23	14,1%	-	-0,11	-	0,19
Extranjeros	6,8%	-	-0,56	8,7%	-	-0,36	-	-0,48
<b>Total</b>	<b>8,3%</b>	<b>-</b>	<b>-0,30</b>	<b>10,9%</b>	<b>-</b>	<b>-0,37</b>	<b>-</b>	<b>-0,19</b>
<b>Empleo</b>	<b>4.242</b>	<b>-0,9%</b>	<b>-37</b>	<b>4.051</b>	<b>2,7%</b>	<b>107</b>	<b>2,0%</b>	<b>80</b>

Fuente: Encuestas de Ocupación. INE

HUELVA								
	DATOS MENSUALES			DATOS ACUMULADOS			ÚLTIMOS DOCE MESES	
	JUNIO 17	% VAR	DIF	ENE-JUN 17	% VAR	DIF	% VAR	DIF
<b>Viajeros alojados</b>								
Españoles	119.936	3,4%	3.920	398.942	3,6%	13.855	6,1%	59.005
Extranjeros	39.809	6,3%	2.344	144.514	13,8%	17.527	13,0%	32.938
<b>Total</b>	<b>159.745</b>	<b>4,1%</b>	<b>6.264</b>	<b>543.455</b>	<b>6,1%</b>	<b>31.382</b>	<b>7,5%</b>	<b>91.940</b>
<b>Pernoctaciones</b>								
Españoles	393.056	14,7%	50.363	1.256.307	4,0%	47.881	4,3%	147.346
Extranjeros	229.835	11,3%	23.329	711.640	12,4%	78.309	14,5%	189.069
<b>Total</b>	<b>622.891</b>	<b>13,4%</b>	<b>73.691</b>	<b>1.967.946</b>	<b>6,9%</b>	<b>126.188</b>	<b>7,1%</b>	<b>336.416</b>
<b>Estancia Media</b>								
Españoles	3,28	-	0,32	3,15	-	0,01	-	-0,06
Extranjeros	5,77	-	0,26	4,92	-	-0,06	-	0,07
<b>Total</b>	<b>3,90</b>	<b>-</b>	<b>0,32</b>	<b>3,62</b>	<b>-</b>	<b>0,02</b>	<b>-</b>	<b>-0,01</b>
<b>Cuota s/ total Andalucía</b>								
Españoles	14,0%	-	1,50	10,6%	-	0,50	-	-0,19
Extranjeros	5,4%	-	0,04	4,1%	-	0,15	-	0,50
<b>Total</b>	<b>8,8%</b>	<b>-</b>	<b>0,50</b>	<b>6,7%</b>	<b>-</b>	<b>0,15</b>	<b>-</b>	<b>-0,15</b>
<b>Empleo</b>	<b>4.486</b>	<b>16,2%</b>	<b>625</b>	<b>2.701</b>	<b>4,3%</b>	<b>110</b>	<b>6,3%</b>	<b>182</b>

Fuente: Encuestas de Ocupación. INE

\* Por razones de representatividad y/o secreto estadístico, el INE no publica determinados datos mensuales en la tipología de acampamentos, por lo que no se incluyen en los resultados acumulados Baleares (ene13, feb13, mar13, abr13, oct13, nov13, dic13, ene14, feb14, mar14, oct14, nov14, dic14, ene15, feb15, mar15, oct15, nov15, dic15, ene16, feb16, mar16, abr16, nov16, dic16, ene17, feb17, mar17, abr17), Canarias (mar13, abr13, oct13, mar14, oct14, ene15, mar15, oct15, mar16, abr16, mar17), Jaén (ene13, feb13), Sevilla (ene13, feb13, feb14)



	DATOS MENSUALES			DATOS ACUMULADOS			JAÉN	
	ÚLTIMOS DOCE MESES			ÚLTIMOS DOCE MESES			ÚLTIMOS DOCE MESES	
	JUNIO 17	% VAR	DIF	ENE-JUN 17	% VAR	DIF	% VAR	DIF
<b>Viajeros alojados</b>								
Españoles	49.025	6,5%	3.009	266.527	5,0%	12.812	6,5%	35.361
Extranjeros	7.843	1,6%	122	46.680	11,6%	4.868	7,6%	6.711
<b>Total</b>	<b>56.868</b>	<b>5,8%</b>	<b>3.131</b>	<b>313.206</b>	<b>6,0%</b>	<b>17.679</b>	<b>6,7%</b>	<b>42.073</b>
<b>Pernoctaciones</b>								
Españoles	90.882	6,9%	5.854	491.274	5,1%	23.785	7,9%	83.932
Extranjeros	13.718	9,6%	1.207	76.427	16,4%	10.758	15,7%	21.141
<b>Total</b>	<b>104.600</b>	<b>7,2%</b>	<b>7.061</b>	<b>567.701</b>	<b>6,5%</b>	<b>34.541</b>	<b>8,8%</b>	<b>105.071</b>
<b>Estancia Media</b>								
Españoles	1,85	-	0,01	1,84	-	0,00	-	0,03
Extranjeros	1,75	-	0,13	1,64	-	0,07	-	0,11
<b>Total</b>	<b>1,84</b>	<b>-</b>	<b>0,02</b>	<b>1,81</b>	<b>-</b>	<b>0,01</b>	<b>-</b>	<b>0,04</b>
<b>Cuota s/ total Andalucía</b>								
Españoles	3,2%	-	0,14	4,1%	-	0,24	-	0,37
Extranjeros	0,3%	-	0,00	0,4%	-	0,03	-	0,03
<b>Total</b>	<b>1,5%</b>	<b>-</b>	<b>0,00</b>	<b>1,9%</b>	<b>-</b>	<b>0,04</b>	<b>-</b>	<b>0,12</b>
<b>Empleo</b>	<b>1.464</b>	<b>-2,7%</b>	<b>-41</b>	<b>1.372</b>	<b>0,1%</b>	<b>1</b>	<b>0,9%</b>	<b>12</b>

Fuente: Encuestas de Ocupación. INE

	DATOS MENSUALES			DATOS ACUMULADOS			MÁLAGA	
	ÚLTIMOS DOCE MESES			ÚLTIMOS DOCE MESES			ÚLTIMOS DOCE MESES	
	JUNIO 17	% VAR	DIF	ENE-JUN 17	% VAR	DIF	% VAR	DIF
<b>Viajeros alojados</b>								
Españoles	238.315	-2,7%	-6.503	1.074.355	-2,4%	-26.670	-3,2%	-80.785
Extranjeros	510.759	14,7%	65.527	2.139.740	10,0%	194.380	10,3%	406.372
<b>Total</b>	<b>749.074</b>	<b>8,6%</b>	<b>59.024</b>	<b>3.214.097</b>	<b>5,5%</b>	<b>167.712</b>	<b>5,0%</b>	<b>325.591</b>
<b>Pernoctaciones</b>								
Españoles	588.675	-6,3%	-39.354	2.757.839	-4,7%	-136.391	-3,5%	-252.957
Extranjeros	2.406.703	7,8%	173.859	9.954.599	6,9%	643.064	7,6%	1.499.530
<b>Total</b>	<b>2.995.378</b>	<b>4,7%</b>	<b>134.505</b>	<b>12.712.438</b>	<b>4,2%</b>	<b>506.673</b>	<b>4,6%</b>	<b>1.246.574</b>
<b>Estancia Media</b>								
Españoles	2,47	-	-0,10	2,57	-	-0,06	-	-0,01
Extranjeros	4,71	-	-0,30	4,65	-	-0,13	-	-0,12
<b>Total</b>	<b>4,00</b>	<b>-</b>	<b>-0,15</b>	<b>3,96</b>	<b>-</b>	<b>-0,05</b>	<b>-</b>	<b>-0,02</b>
<b>Cuota s/ total Andalucía</b>								
Españoles	20,9%	-	-1,93	23,2%	-	-0,92	-	-1,57
Extranjeros	56,7%	-	-1,37	56,7%	-	-0,74	-	-1,44
<b>Total</b>	<b>42,5%</b>	<b>-</b>	<b>-0,95</b>	<b>43,2%</b>	<b>-</b>	<b>-0,10</b>	<b>-</b>	<b>-0,45</b>
<b>Empleo</b>	<b>21.127</b>	<b>13,7%</b>	<b>2.540</b>	<b>16.175</b>	<b>9,8%</b>	<b>1.447</b>	<b>8,1%</b>	<b>1.235</b>

Fuente: Encuestas de Ocupación. INE

	DATOS MENSUALES			DATOS ACUMULADOS			SEVILLA	
	ÚLTIMOS DOCE MESES			ÚLTIMOS DOCE MESES			ÚLTIMOS DOCE MESES	
	JUNIO 17	% VAR	DIF	ENE-JUN 17	% VAR	DIF	% VAR	DIF
<b>Viajeros alojados</b>								
Españoles	151.206	-1,8%	-2.784	861.549	-4,7%	-42.506	-1,6%	-27.790
Extranjeros	202.304	20,9%	34.941	1.032.637	16,5%	146.154	14,8%	257.895
<b>Total</b>	<b>353.510</b>	<b>10,0%</b>	<b>32.156</b>	<b>1.894.185</b>	<b>5,8%</b>	<b>103.643</b>	<b>6,7%</b>	<b>230.099</b>
<b>Pernoctaciones</b>								
Españoles	253.442	-0,4%	-1.008	1.542.339	-2,6%	-41.702	-0,5%	-16.003
Extranjeros	401.433	16,9%	58.118	2.110.589	14,1%	260.666	13,4%	491.878
<b>Total</b>	<b>654.874</b>	<b>9,6%</b>	<b>57.109</b>	<b>3.652.927</b>	<b>6,4%</b>	<b>218.964</b>	<b>7,0%</b>	<b>475.874</b>
<b>Estancia Media</b>								
Españoles	1,68	-	0,02	1,79	-	0,04	-	0,02
Extranjeros	1,98	-	-0,07	2,04	-	-0,04	-	-0,03
<b>Total</b>	<b>1,85</b>	<b>-</b>	<b>-0,01</b>	<b>1,93</b>	<b>-</b>	<b>0,01</b>	<b>-</b>	<b>0,01</b>
<b>Cuota s/ total Andalucía</b>								
Españoles	9,0%	-	-0,25	13,0%	-	-0,23	-	0,45
Extranjeros	9,5%	-	0,53	12,0%	-	0,61	-	-0,03
<b>Total</b>	<b>9,3%</b>	<b>-</b>	<b>0,21</b>	<b>12,4%</b>	<b>-</b>	<b>0,23</b>	<b>-</b>	<b>0,30</b>
<b>Empleo</b>	<b>5.229</b>	<b>10,9%</b>	<b>515</b>	<b>4.900</b>	<b>4,6%</b>	<b>214</b>	<b>2,7%</b>	<b>126</b>

Fuente: Encuestas de Ocupación. INE

\* Por razones de representatividad y/o secreto estadístico, el INE no publica determinados datos mensuales en la tipología de acampamentos, por lo que no se incluyen en los resultados acumulados Baleares (ene13, feb13, mar13, abr13, oct13, nov13, dic13, ene14, feb14, mar14, oct14, nov14, dic14, ene15, feb15, mar15, oct15, nov15, dic15, ene16, feb16, mar16, abr16, nov16, dic16, ene17, feb17, mar17, abr17), Canarias (mar13, abr13, oct13, mar14, oct14, ene15, mar15, oct15, mar16, abr16, mar17), Jaén (ene13, feb13), Sevilla (ene13, feb13, feb14)



	ANDALUCÍA								
	DATOS MENSUALES			DATOS ACUMULADOS			ÚLTIMOS DOCE MESES		
	JUNIO 17	% VAR	DIF	ENE-JUN 17	% VAR	DIF	% VAR	DIF	
<b>ALOJAMIENTO HOTELERO</b>									
Viajeros	1.876.166	4,0%	71.405	8.595.735	2,6%	218.798	3,9%	679.811	
Pernoctaciones	5.552.626	5,3%	281.756	22.986.555	2,1%	483.335	4,3%	2.165.164	
Personal empleado	42.823	7,0%	2.814	31.881	4,4%	1.334	4,7%	1.506	
<b>APARTAMENTOS TURÍSTICOS</b>									
Viajeros	250.384	21,6%	44.461	1.109.860	21,2%	194.078	16,1%	313.441	
Pernoctaciones	1.024.108	9,3%	87.311	4.404.251	12,5%	490.817	8,2%	749.090	
Personal empleado	5.204	17,0%	756	4.366	14,4%	550	9,6%	379	
<b>CAMPINGS TURÍSTICOS</b>									
Viajeros	104.864	2,3%	2.318	372.906	8,3%	28.443	7,4%	69.404	
Pernoctaciones	364.002	15,8%	49.683	1.619.723	11,7%	170.033	7,3%	282.520	
Personal empleado	1.136	12,1%	123	872	10,0%	79	5,2%	45	
<b>ALOJAMIENTO TURISMO RURAL</b>									
Viajeros	31.119	53,8%	10.888	136.378	21,5%	24.105	15,3%	38.997	
Pernoctaciones	114.842	66,4%	45.812	440.215	26,7%	92.815	20,4%	174.476	
Personal empleado	2.897	26,6%	609	2.626	23,4%	497	14,5%	312	
<b>ALOJAMIENTO EXTRAHOTELERO</b>									
Viajeros	386.367	17,5%	57.667	1.619.144	18,0%	246.626	13,4%	421.842	
Pernoctaciones	1.502.952	13,8%	182.806	6.464.189	13,2%	753.665	8,7%	1.206.086	
Personal empleado	9.237	19,2%	1.488	7.864	16,7%	1.126	10,6%	736	
<b>ALOJAMIENTO REGLADO</b>									
Viajeros	2.262.533	6,0%	129.072	10.214.879	4,8%	465.424	5,4%	1.101.653	
Pernoctaciones	7.055.578	7,0%	464.562	29.450.744	4,4%	1.237.000	5,3%	3.371.250	
Personal empleado	52.060	9,0%	4.302	39.745	6,6%	2.460	5,8%	2.242	

Fuente: Encuestas de Ocupación. INE

	CCAA TURÍSTICAS								
	DATOS MENSUALES			DATOS ACUMULADOS			ÚLTIMOS DOCE MESES		
	JUNIO 17	% VAR	DIF	ENE-JUN 17	% VAR	DIF	% VAR	DIF	
<b>ESPAÑA</b>									
Viajeros	10.608.777	4,2%	428.350	47.134.464	4,8%	2.175.671	5,6%	5.413.033	
Pernoctaciones	36.550.738	6,2%	2.119.866	147.031.820	4,5%	6.269.067	5,7%	18.113.036	
Personal empeado	256.165	5,1%	12.358	194.875	5,3%	9.751	5,5%	10.626	
<b>ANDALUCÍA</b>									
Viajeros	1.876.166	4,0%	71.405	8.595.735	2,6%	218.798	3,9%	679.811	
Pernoctaciones	5.552.626	5,3%	281.756	22.986.555	2,1%	483.335	4,3%	2.165.164	
Personal empeado	42.823	7,0%	2.814	31.881	4,4%	1.334	4,7%	1.506	
<b>BALEARES</b>									
Viajeros	1.559.731	1,3%	19.801	3.894.172	2,2%	85.310	7,4%	685.112	
Pernoctaciones	9.421.479	2,6%	237.503	21.811.144	2,9%	624.568	4,5%	2.580.897	
Personal empeado	56.663	5,0%	2.680	24.688	6,9%	1.586	8,1%	2.286	
<b>CANARIAS</b>									
Viajeros	790.671	5,6%	42.028	4.704.975	4,2%	191.023	5,2%	474.502	
Pernoctaciones	5.658.590	4,1%	222.104	33.874.509	3,2%	1.039.052	5,8%	3.848.547	
Personal empeado	44.919	3,6%	1.566	45.233	6,7%	2.855	7,5%	3.124	
<b>CATALUÑA</b>									
Viajeros	2.183.769	7,6%	153.545	9.190.602	7,8%	661.989	7,7%	1.419.387	
Pernoctaciones	6.686.511	12,4%	735.258	24.235.096	7,2%	1.636.079	6,7%	3.583.557	
Personal empeado	41.189	6,4%	2.470	30.492	5,9%	1.701	4,7%	1.436	
<b>COMUNIDAD VALENCIANA</b>									
Viajeros	862.661	8,3%	66.245	3.982.060	5,9%	221.112	6,6%	529.673	
Pernoctaciones	2.913.224	9,4%	250.707	12.664.641	3,8%	467.328	6,5%	1.774.932	
Personal empeado	17.829	7,3%	1.215	14.589	6,9%	947	6,9%	990	
<b>COMUNIDAD DE MADRID</b>									
Viajeros	1.051.631	1,4%	14.456	5.905.073	4,2%	236.828	2,8%	315.036	
Pernoctaciones	2.097.968	8,2%	159.418	11.615.745	7,4%	804.698	4,8%	1.053.144	
Personal empeado	14.655	7,3%	1.001	14.466	6,3%	855	5,0%	672	

Fuente: Encuestas de Ocupación. INE



	ANDALUCÍA								
	DATOS MENSUALES			DATOS ACUMULADOS			ÚLTIMOS DOCE MESES		
	JUNIO 17	% VAR	DIF	ENE-JUN 17	% VAR	DIF	% VAR	DIF	
<b>Viajeros alojados</b>									
Españoles	938.902	-3,4%	-32.849	4.395.314	-2,8%	-128.761	-1,0%	-95.995	
Extranjeros	937.264	12,5%	104.255	4.200.422	9,0%	347.561	10,0%	775.807	
<b>Total</b>	<b>1.876.166</b>	<b>4,0%</b>	<b>71.405</b>	<b>8.595.735</b>	<b>2,6%</b>	<b>218.798</b>	<b>3,9%</b>	<b>679.811</b>	
<b>Pernoctaciones</b>									
Españoles	2.169.701	-2,3%	-50.053	9.755.999	-4,2%	-428.085	-1,6%	-372.935	
Extranjeros	3.382.925	10,9%	331.809	13.230.555	7,4%	911.418	9,8%	2.538.097	
<b>Total</b>	<b>5.552.626</b>	<b>5,3%</b>	<b>281.756</b>	<b>22.986.555</b>	<b>2,1%</b>	<b>483.335</b>	<b>4,3%</b>	<b>2.165.164</b>	
<b>Estancia Media</b>									
Españoles	2,31	-	0,03	2,22	-	-0,03	-	-0,01	
Extranjeros	3,61	-	-0,05	3,15	-	-0,05	-	-0,01	
<b>Total</b>	<b>2,96</b>	<b>-</b>	<b>0,04</b>	<b>2,67</b>	<b>-</b>	<b>-0,01</b>	<b>-</b>	<b>0,01</b>	
<b>Cuota s/ total nacional</b>									
Españoles	20,0%	-	-1,41	19,7%	-	-1,19	-	-1,05	
Extranjeros	13,2%	-	0,48	13,6%	-	0,18	-	0,50	
<b>Total</b>	<b>15,2%</b>	<b>-</b>	<b>-0,12</b>	<b>15,6%</b>	<b>-</b>	<b>-0,35</b>	<b>-</b>	<b>-0,20</b>	
<b>Empleo</b>	<b>42.823</b>	<b>7,0%</b>	<b>2.814</b>	<b>31.881</b>	<b>4,4%</b>	<b>1.334</b>	<b>4,7%</b>	<b>1.506</b>	

Fuente: Encuestas de Ocupación. INE

	ALMERÍA								
	DATOS MENSUALES			DATOS ACUMULADOS			ÚLTIMOS DOCE MESES		
	JUNIO 17	% VAR	DIF	ENE-JUN 17	% VAR	DIF	% VAR	DIF	
<b>Viajeros alojados</b>									
Españoles	130.227	-0,7%	-954	446.255	-0,4%	-1.714	0,1%	655	
Extranjeros	44.711	21,2%	7.826	142.767	16,4%	20.118	25,3%	67.357	
<b>Total</b>	<b>174.938</b>	<b>4,1%</b>	<b>6.872</b>	<b>589.022</b>	<b>3,2%</b>	<b>18.405</b>	<b>5,1%</b>	<b>68.012</b>	
<b>Pernoctaciones</b>									
Españoles	393.250	1,6%	6.094	1.399.837	-6,8%	-102.181	-2,7%	-104.301	
Extranjeros	283.844	26,9%	60.198	723.512	18,5%	113.058	29,9%	416.527	
<b>Total</b>	<b>677.094</b>	<b>10,9%</b>	<b>66.293</b>	<b>2.123.350</b>	<b>0,5%</b>	<b>10.879</b>	<b>6,0%</b>	<b>312.226</b>	
<b>Estancia Media</b>									
Españoles	3,02	-	0,07	3,14	-	-0,22	-	-0,10	
Extranjeros	6,35	-	0,29	5,07	-	0,09	-	0,19	
<b>Total</b>	<b>3,87</b>	<b>-</b>	<b>0,24</b>	<b>3,60</b>	<b>-</b>	<b>-0,10</b>	<b>-</b>	<b>0,03</b>	
<b>Cuota s/ total Andalucía</b>									
Españoles	18,1%	-	0,68	14,3%	-	-0,40	-	0,09	
Extranjeros	8,4%	-	1,06	5,5%	-	0,51	-	1,40	
<b>Total</b>	<b>12,2%</b>	<b>-</b>	<b>0,61</b>	<b>9,2%</b>	<b>-</b>	<b>-0,15</b>	<b>-</b>	<b>0,26</b>	
<b>Empleo</b>	<b>4.785</b>	<b>6,2%</b>	<b>281</b>	<b>2.812</b>	<b>4,2%</b>	<b>114</b>	<b>6,4%</b>	<b>189</b>	

Fuente: Encuestas de Ocupación. INE

	CÁDIZ								
	DATOS MENSUALES			DATOS ACUMULADOS			ÚLTIMOS DOCE MESES		
	JUNIO 17	% VAR	DIF	ENE-JUN 17	% VAR	DIF	% VAR	DIF	
<b>Viajeros alojados</b>									
Españoles	186.953	-4,4%	-8.677	708.107	0,8%	5.585	-0,3%	-4.325	
Extranjeros	105.544	7,7%	7.566	436.203	9,9%	39.262	14,3%	115.916	
<b>Total</b>	<b>292.497</b>	<b>-0,4%</b>	<b>-1.111</b>	<b>1.144.309</b>	<b>4,1%</b>	<b>44.845</b>	<b>4,7%</b>	<b>111.590</b>	
<b>Pernoctaciones</b>									
Españoles	454.603	0,6%	2.920	1.509.707	2,7%	39.149	0,8%	33.179	
Extranjeros	457.306	13,7%	55.128	1.547.027	9,4%	132.635	13,1%	397.950	
<b>Total</b>	<b>911.909</b>	<b>6,8%</b>	<b>58.048</b>	<b>3.056.734</b>	<b>6,0%</b>	<b>171.784</b>	<b>6,1%</b>	<b>431.128</b>	
<b>Estancia Media</b>									
Españoles	2,43	-	0,12	2,13	-	0,04	-	0,03	
Extranjeros	4,33	-	0,23	3,55	-	-0,02	-	-0,04	
<b>Total</b>	<b>3,12</b>	<b>-</b>	<b>0,21</b>	<b>2,67</b>	<b>-</b>	<b>0,05</b>	<b>-</b>	<b>0,04</b>	
<b>Cuota s/ total Andalucía</b>									
Españoles	21,0%	-	0,60	15,5%	-	1,03	-	0,71	
Extranjeros	13,5%	-	0,34	11,7%	-	0,21	-	0,61	
<b>Total</b>	<b>16,4%</b>	<b>-</b>	<b>0,22</b>	<b>13,3%</b>	<b>-</b>	<b>0,48</b>	<b>-</b>	<b>0,32</b>	
<b>Empleo</b>	<b>7.366</b>	<b>2,7%</b>	<b>192</b>	<b>4.859</b>	<b>5,7%</b>	<b>261</b>	<b>5,8%</b>	<b>295</b>	

Fuente: Encuestas de Ocupación. INE



	CÓRDOBA								
	DATOS MENSUALES			DATOS ACUMULADOS			ÚLTIMOS DOCE MESES		
	JUNIO 17	% VAR	DIF	ENE-JUN 17	% VAR	DIF	% VAR	DIF	
<b>Viajeros alojados</b>									
Españoles	56.585	0,2%	118	362.819	2,6%	9.341	4,3%	29.201	
Extranjeros	44.575	10,4%	4.210	256.512	6,2%	14.927	2,6%	12.654	
<b>Total</b>	<b>101.161</b>	<b>4,5%</b>	<b>4.328</b>	<b>619.333</b>	<b>4,1%</b>	<b>24.269</b>	<b>3,6%</b>	<b>41.857</b>	
<b>Pernoctaciones</b>									
Españoles	90.355	-0,1%	-69	610.155	1,5%	9.210	3,8%	44.076	
Extranjeros	66.465	11,9%	7.042	379.872	3,7%	13.409	1,0%	7.412	
<b>Total</b>	<b>156.821</b>	<b>4,7%</b>	<b>6.974</b>	<b>990.027</b>	<b>2,3%</b>	<b>22.616</b>	<b>2,7%</b>	<b>51.489</b>	
<b>Estancia Media</b>									
Españoles	1,60	-	0,00	1,68	-	-0,02	-	-0,01	
Extranjeros	1,49	-	0,02	1,48	-	-0,04	-	-0,02	
<b>Total</b>	<b>1,55</b>	<b>-</b>	<b>0,00</b>	<b>1,60</b>	<b>-</b>	<b>-0,03</b>	<b>-</b>	<b>-0,01</b>	
<b>Cuota s/ total Andalucía</b>									
Españoles	4,2%	-	0,09	6,3%	-	0,35	-	0,28	
Extranjeros	2,0%	-	0,02	2,9%	-	-0,10	-	-0,44	
<b>Total</b>	<b>2,8%</b>	<b>-</b>	<b>-0,02</b>	<b>4,3%</b>	<b>-</b>	<b>0,01</b>	<b>-</b>	<b>-0,10</b>	
<b>Empleo</b>	<b>1.341</b>	<b>-0,5%</b>	<b>-7</b>	<b>1.348</b>	<b>2,5%</b>	<b>33</b>	<b>1,7%</b>	<b>22</b>	

Fuente: Encuestas de Ocupación. INE

	GRANADA								
	DATOS MENSUALES			DATOS ACUMULADOS			ÚLTIMOS DOCE MESES		
	JUNIO 17	% VAR	DIF	ENE-JUN 17	% VAR	DIF	% VAR	DIF	
<b>Viajeros alojados</b>									
Españoles	116.207	-4,1%	-4.936	730.136	-3,2%	-23.855	2,0%	29.799	
Extranjeros	125.228	8,5%	9.825	674.332	7,9%	49.133	7,6%	95.232	
<b>Total</b>	<b>241.436</b>	<b>2,1%</b>	<b>4.891</b>	<b>1.404.469</b>	<b>1,8%</b>	<b>25.279</b>	<b>4,6%</b>	<b>125.035</b>	
<b>Pernoctaciones</b>									
Españoles	260.716	4,6%	11.540	1.490.315	-1,4%	-21.500	2,1%	65.174	
Extranjeros	254.308	6,3%	15.016	1.308.628	7,0%	85.857	5,9%	147.040	
<b>Total</b>	<b>515.024</b>	<b>5,4%</b>	<b>26.555</b>	<b>2.798.943</b>	<b>2,4%</b>	<b>64.357</b>	<b>3,8%</b>	<b>212.209</b>	
<b>Estancia Media</b>									
Españoles	2,24	-	0,19	2,04	-	0,04	-	0,00	
Extranjeros	2,03	-	-0,04	1,94	-	-0,02	-	-0,03	
<b>Total</b>	<b>2,13</b>	<b>-</b>	<b>0,07</b>	<b>1,99</b>	<b>-</b>	<b>0,01</b>	<b>-</b>	<b>-0,02</b>	
<b>Cuota s/ total Andalucía</b>									
Españoles	12,0%	-	0,79	15,3%	-	0,43	-	0,24	
Extranjeros	7,5%	-	-0,33	9,9%	-	-0,03	-	-0,68	
<b>Total</b>	<b>9,3%</b>	<b>-</b>	<b>0,01</b>	<b>12,2%</b>	<b>-</b>	<b>0,02</b>	<b>-</b>	<b>-0,28</b>	
<b>Empleo</b>	<b>3.506</b>	<b>-2,1%</b>	<b>-74</b>	<b>3.410</b>	<b>3,8%</b>	<b>126</b>	<b>3,2%</b>	<b>105</b>	

Fuente: Encuestas de Ocupación. INE

	HUELVA								
	DATOS MENSUALES			DATOS ACUMULADOS			ÚLTIMOS DOCE MESES		
	JUNIO 17	% VAR	DIF	ENE-JUN 17	% VAR	DIF	% VAR	DIF	
<b>Viajeros alojados</b>									
Españoles	93.570	6,8%	5.990	314.454	3,4%	10.271	6,8%	49.711	
Extranjeros	35.272	5,8%	1.935	121.302	11,7%	12.754	12,7%	27.802	
<b>Total</b>	<b>128.842</b>	<b>6,6%</b>	<b>7.925</b>	<b>435.755</b>	<b>5,6%</b>	<b>23.025</b>	<b>8,2%</b>	<b>77.512</b>	
<b>Pernoctaciones</b>									
Españoles	268.277	5,0%	12.837	964.420	-1,2%	-11.669	2,8%	69.521	
Extranjeros	215.775	12,3%	23.609	628.633	11,5%	64.976	14,7%	172.781	
<b>Total</b>	<b>484.052</b>	<b>8,1%</b>	<b>36.445</b>	<b>1.593.052</b>	<b>3,5%</b>	<b>53.305</b>	<b>6,5%</b>	<b>242.302</b>	
<b>Estancia Media</b>									
Españoles	2,87	-	-0,05	3,07	-	-0,14	-	-0,13	
Extranjeros	6,12	-	0,35	5,18	-	-0,01	-	0,10	
<b>Total</b>	<b>3,76</b>	<b>-</b>	<b>0,06</b>	<b>3,66</b>	<b>-</b>	<b>-0,07</b>	<b>-</b>	<b>-0,06</b>	
<b>Cuota s/ total Andalucía</b>									
Españoles	12,4%	-	0,86	9,9%	-	0,30	-	-0,17	
Extranjeros	6,4%	-	0,08	4,8%	-	0,18	-	0,53	
<b>Total</b>	<b>8,7%</b>	<b>-</b>	<b>0,23</b>	<b>6,9%</b>	<b>-</b>	<b>0,09</b>	<b>-</b>	<b>-0,14</b>	
<b>Empleo</b>	<b>3.940</b>	<b>16,4%</b>	<b>555</b>	<b>2.231</b>	<b>2,4%</b>	<b>52</b>	<b>6,5%</b>	<b>156</b>	

Fuente: Encuestas de Ocupación. INE





	DATOS MENSUALES			DATOS ACUMULADOS			JAÉN	
	JUNIO 17	% VAR	DIF	ENE-JUN 17	% VAR	DIF	ÚLTIMOS DOCE MESES	
							% VAR	DIF
<b>Viajeros alojados</b>								
Españoles	39.021	4,7%	1.744	219.165	3,8%	8.119	5,0%	21.606
Extranjeros	7.185	3,4%	239	40.655	7,8%	2.945	4,4%	3.484
<b>Total</b>	<b>46.206</b>	<b>4,5%</b>	<b>1.983</b>	<b>259.819</b>	<b>4,4%</b>	<b>11.063</b>	<b>4,9%</b>	<b>25.088</b>
<b>Pernoctaciones</b>								
Españoles	69.504	7,8%	5.016	384.625	4,4%	16.137	5,6%	42.212
Extranjeros	11.755	12,3%	1.289	63.043	11,9%	6.698	10,6%	12.270
<b>Total</b>	<b>81.259</b>	<b>8,4%</b>	<b>6.305</b>	<b>447.668</b>	<b>5,4%</b>	<b>22.833</b>	<b>6,2%</b>	<b>54.481</b>
<b>Estancia Media</b>								
Españoles	1,78	-	0,05	1,75	-	0,01	-	0,01
Extranjeros	1,64	-	0,13	1,55	-	0,06	-	0,09
<b>Total</b>	<b>1,76</b>	<b>-</b>	<b>0,06</b>	<b>1,72</b>	<b>-</b>	<b>0,02</b>	<b>-</b>	<b>0,02</b>
<b>Cuota s/ total Andalucía</b>								
Españoles	3,2%	-	0,30	3,9%	-	0,32	-	0,21
Extranjeros	0,3%	-	0,00	0,5%	-	0,02	-	0,01
<b>Total</b>	<b>1,5%</b>	<b>-</b>	<b>0,04</b>	<b>1,9%</b>	<b>-</b>	<b>0,06</b>	<b>-</b>	<b>0,03</b>
<b>Empleo</b>	<b>1.002</b>	<b>-2,3%</b>	<b>-24</b>	<b>942</b>	<b>-1,7%</b>	<b>-17</b>	<b>-2,0%</b>	<b>-20</b>

Fuente: Encuestas de Ocupación. INE

	DATOS MENSUALES			DATOS ACUMULADOS			MÁLAGA	
	JUNIO 17	% VAR	DIF	ENE-JUN 17	% VAR	DIF	ÚLTIMOS DOCE MESES	
							% VAR	DIF
<b>Viajeros alojados</b>								
Españoles	182.506	-10,0%	-20.172	854.328	-8,2%	-76.787	-7,5%	-157.289
Extranjeros	393.447	12,0%	42.082	1.614.485	6,6%	100.232	8,5%	262.508
<b>Total</b>	<b>575.953</b>	<b>4,0%</b>	<b>21.910</b>	<b>2.468.815</b>	<b>1,0%</b>	<b>23.447</b>	<b>2,0%</b>	<b>105.222</b>
<b>Pernoctaciones</b>								
Españoles	417.125	-16,1%	-80.011	2.083.522	-12,1%	-285.983	-7,6%	-436.599
Extranjeros	1.742.619	7,4%	120.567	6.755.725	4,7%	306.345	7,4%	1.018.060
<b>Total</b>	<b>2.159.744</b>	<b>1,9%</b>	<b>40.556</b>	<b>8.839.247</b>	<b>0,2%</b>	<b>20.362</b>	<b>3,0%</b>	<b>581.461</b>
<b>Estancia Media</b>								
Españoles	2,29	-	-0,17	2,44	-	-0,11	-	0,00
Extranjeros	4,43	-	-0,19	4,18	-	-0,07	-	-0,04
<b>Total</b>	<b>3,75</b>	<b>-</b>	<b>-0,08</b>	<b>3,58</b>	<b>-</b>	<b>-0,03</b>	<b>-</b>	<b>0,04</b>
<b>Cuota s/ total Andalucía</b>								
Españoles	19,2%	-	-3,17	21,4%	-	-1,91	-	-1,87
Extranjeros	51,5%	-	-1,65	51,1%	-	-1,29	-	-1,16
<b>Total</b>	<b>38,9%</b>	<b>-</b>	<b>-1,31</b>	<b>38,5%</b>	<b>-</b>	<b>-0,74</b>	<b>-</b>	<b>-0,33</b>
<b>Empleo</b>	<b>16.313</b>	<b>9,8%</b>	<b>1.462</b>	<b>11.980</b>	<b>5,2%</b>	<b>594</b>	<b>5,6%</b>	<b>660</b>

Fuente: Encuestas de Ocupación. INE

	DATOS MENSUALES			DATOS ACUMULADOS			SEVILLA	
	JUNIO 17	% VAR	DIF	ENE-JUN 17	% VAR	DIF	ÚLTIMOS DOCE MESES	
							% VAR	DIF
<b>Viajeros alojados</b>								
Españoles	133.833	-4,3%	-5.961	760.048	-7,3%	-59.719	-4,2%	-65.354
Extranjeros	181.301	20,3%	30.571	914.166	13,4%	108.190	12,0%	190.856
<b>Total</b>	<b>315.134</b>	<b>8,5%</b>	<b>24.609</b>	<b>1.674.213</b>	<b>3,0%</b>	<b>48.466</b>	<b>4,0%</b>	<b>125.496</b>
<b>Pernoctaciones</b>								
Españoles	215.872	-3,7%	-8.380	1.313.418	-5,1%	-71.250	-3,2%	-86.198
Extranjeros	350.852	16,2%	48.960	1.824.115	11,5%	188.443	11,3%	366.060
<b>Total</b>	<b>566.723</b>	<b>7,7%</b>	<b>40.579</b>	<b>3.137.532</b>	<b>3,9%</b>	<b>117.193</b>	<b>4,7%</b>	<b>279.861</b>
<b>Estancia Media</b>								
Españoles	1,61	-	0,01	1,73	-	0,04	-	0,02
Extranjeros	1,94	-	-0,07	2,00	-	-0,03	-	-0,01
<b>Total</b>	<b>1,80</b>	<b>-</b>	<b>-0,01</b>	<b>1,87</b>	<b>-</b>	<b>0,02</b>	<b>-</b>	<b>0,01</b>
<b>Cuota s/ total Andalucía</b>								
Españoles	9,9%	-	-0,15	13,5%	-	-0,13	-	0,51
Extranjeros	10,4%	-	0,48	13,8%	-	0,51	-	-0,26
<b>Total</b>	<b>10,2%</b>	<b>-</b>	<b>0,22</b>	<b>13,6%</b>	<b>-</b>	<b>0,23</b>	<b>-</b>	<b>0,24</b>
<b>Empleo</b>	<b>4.570</b>	<b>10,4%</b>	<b>430</b>	<b>4.298</b>	<b>4,1%</b>	<b>171</b>	<b>2,4%</b>	<b>99</b>

Fuente: Encuestas de Ocupación. INE



	ANDALUCÍA								
	DATOS MENSUALES			DATOS ACUMULADOS			ÚLTIMOS DOCE MESES		
	JUNIO 17	% VAR	DIF	ENE-JUN 17	% VAR	DIF	% VAR	DIF	
<b>ALOJAMIENTO HOTELERO</b>									
Viajeros	1.876.166	4,0%	71.405	8.595.735	2,6%	218.798	3,9%	679.811	
Pernoctaciones	5.552.626	5,3%	281.756	22.986.555	2,1%	483.335	4,3%	2.165.164	
Personal empleado	42.823	7,0%	2.814	31.881	4,4%	1.334	4,7%	1.506	
<b>APARTAMENTOS TURÍSTICOS</b>									
Viajeros	250.384	21,6%	44.461	1.109.860	21,2%	194.078	16,1%	313.441	
Pernoctaciones	1.024.108	9,3%	87.311	4.404.251	12,5%	490.817	8,2%	749.090	
Personal empleado	5.204	17,0%	756	4.366	14,4%	550	9,6%	379	
<b>CAMPINGS TURÍSTICOS</b>									
Viajeros	104.864	2,3%	2.318	372.906	8,3%	28.443	7,4%	69.404	
Pernoctaciones	364.002	15,8%	49.683	1.619.723	11,7%	170.033	7,3%	282.520	
Personal empleado	1.136	12,1%	123	872	10,0%	79	5,2%	45	
<b>ALOJAMIENTO TURISMO RURAL</b>									
Viajeros	31.119	53,8%	10.888	136.378	21,5%	24.105	15,3%	38.997	
Pernoctaciones	114.842	66,4%	45.812	440.215	26,7%	92.815	20,4%	174.476	
Personal empleado	2.897	26,6%	609	2.626	23,4%	497	14,5%	312	
<b>ALOJAMIENTO EXTRAHOTELERO</b>									
Viajeros	386.367	17,5%	57.667	1.619.144	18,0%	246.626	13,4%	421.842	
Pernoctaciones	1.502.952	13,8%	182.806	6.464.189	13,2%	753.665	8,7%	1.206.086	
Personal empleado	9.237	19,2%	1.488	7.864	16,7%	1.126	10,6%	736	
<b>ALOJAMIENTO REGLADO</b>									
Viajeros	2.262.533	6,0%	129.072	10.214.879	4,8%	465.424	5,4%	1.101.653	
Pernoctaciones	7.055.578	7,0%	464.562	29.450.744	4,4%	1.237.000	5,3%	3.371.250	
Personal empleado	52.060	9,0%	4.302	39.745	6,6%	2.460	5,8%	2.242	

Fuente: Encuestas de Ocupación. INE

	CCAA TURÍSTICAS								
	DATOS MENSUALES			DATOS ACUMULADOS			ÚLTIMOS DOCE MESES		
	JUNIO 17	% VAR	DIF	ENE-JUN 17	% VAR	DIF	% VAR	DIF	
<b>ESPAÑA</b>									
Viajeros	2.737.672	15,9%	375.231	9.994.080	12,3%	1.097.372	11,6%	2.485.544	
Pernoctaciones	12.496.987	10,0%	1.140.250	48.921.073	8,1%	3.685.332	7,7%	8.893.585	
Personal empeado	68.705	8,0%	5.069	54.909	5,6%	2.935	5,3%	2.852	
<b>ANDALUCÍA</b>									
Viajeros	386.367	17,5%	57.667	1.619.144	18,0%	246.626	13,4%	421.842	
Pernoctaciones	1.502.952	13,8%	182.806	6.464.189	13,2%	753.665	8,7%	1.206.086	
Personal empeado	9.237	19,2%	1.488	7.864	16,7%	1.126	10,6%	736	
<b>BALEARES</b>									
Viajeros	325.016	13,9%	39.542	688.282	12,7%	77.611	11,1%	181.584	
Pernoctaciones	1.869.837	5,9%	103.821	3.753.994	6,3%	221.363	4,3%	470.701	
Personal empeado	10.002	11,0%	989	4.422	13,6%	530	8,7%	422	
<b>CANARIAS</b>									
Viajeros	338.288	8,6%	26.740	1.949.958	4,9%	91.793	7,7%	291.403	
Pernoctaciones	2.466.268	5,9%	136.364	15.989.096	3,7%	574.062	6,1%	1.918.711	
Personal empeado	11.785	6,3%	703	12.083	4,9%	559	5,4%	607	
<b>CATALUÑA</b>									
Viajeros	675.044	19,6%	110.845	1.872.084	10,4%	176.421	7,8%	339.002	
Pernoctaciones	2.992.595	15,3%	397.752	7.381.370	8,2%	556.336	3,1%	716.684	
Personal empeado	9.525	2,0%	185	6.120	-1,3%	-80	0,7%	49	
<b>COMUNIDAD VALENCIANA</b>									
Viajeros	305.761	10,1%	27.943	1.150.279	13,6%	137.457	15,4%	365.003	
Pernoctaciones	1.828.770	7,4%	125.445	7.863.734	11,5%	813.363	13,2%	2.273.881	
Personal empeado	6.306	10,6%	605	5.090	3,2%	156	5,1%	258	
<b>COMUNIDAD DE MADRID</b>									
Viajeros	96.901	21,2%	16.921	455.048	17,5%	67.627	13,7%	110.208	
Pernoctaciones	267.079	10,3%	24.852	1.405.380	10,6%	134.907	9,9%	266.545	
Personal empeado	1.367	5,6%	72	1.318	2,9%	37	7,4%	92	

Fuente: Encuestas de Ocupación. INE

\* Por razones de representatividad y/o secreto estadístico, el INE no publica determinados datos mensuales en la tipología de acampamentos, por lo que no se incluyen en los resultados acumulados  
Baleares (ene13, feb13, mar13, abr13, oct13, nov13, dic13, ene14, feb14, mar14, oct14, nov14, dic14, ene15, feb15, mar15, oct15, nov15, dic15, ene16, feb16, mar16, abr16, nov16, dic16, ene17, feb17, mar17, abr17). Canarias (mar13, abr13, oct13, mar14, oct14, ene15, mar15, oct15, mar16, abr16, mar17). Jaén (ene13, feb13, feb14)



	ANDALUCÍA								
	DATOS MENSUALES			DATOS ACUMULADOS			ÚLTIMOS DOCE MESES		
	JUNIO 17	% VAR	DIF	ENE-JUN 17	% VAR	DIF	% VAR	DIF	
<b>Viajeros alojados</b>									
Españoles	208.031	16,3%	29.168	769.390	16,3%	107.619	11,2%	192.235	
Extranjeros	178.336	19,0%	28.497	849.753	19,6%	139.003	16,1%	229.601	
<b>Total</b>	<b>386.367</b>	<b>17,5%</b>	<b>57.667</b>	<b>1.619.144</b>	<b>18,0%</b>	<b>246.626</b>	<b>13,4%</b>	<b>421.842</b>	
<b>Pernoctaciones</b>									
Españoles	642.524	21,8%	114.906	2.138.174	17,5%	318.665	9,2%	532.179	
Extranjeros	860.427	8,6%	67.901	4.326.014	11,2%	435.001	8,3%	673.913	
<b>Total</b>	<b>1.502.952</b>	<b>13,8%</b>	<b>182.806</b>	<b>6.464.189</b>	<b>13,2%</b>	<b>753.665</b>	<b>8,7%</b>	<b>1.206.086</b>	
<b>Estancia Media</b>									
Españoles	3,09	-	0,14	2,78	-	0,03	-	-0,06	
Extranjeros	4,82	-	-0,46	5,09	-	-0,38	-	-0,38	
<b>Total</b>	<b>3,89</b>	<b>-</b>	<b>-0,13</b>	<b>3,99</b>	<b>-</b>	<b>-0,17</b>	<b>-</b>	<b>-0,18</b>	
<b>Cuota s/ total nacional</b>									
Españoles	13,6%	-	1,20	13,8%	-	0,86	-	-0,39	
Extranjeros	11,1%	-	-0,09	12,9%	-	0,46	-	-0,20	
<b>Total</b>	<b>12,0%</b>	<b>-</b>	<b>0,40</b>	<b>13,2%</b>	<b>-</b>	<b>0,59</b>	<b>-</b>	<b>-0,28</b>	
<b>Empleo</b>	<b>9.237</b>	<b>19,2%</b>	<b>1.488</b>	<b>7.864</b>	<b>16,7%</b>	<b>1.126</b>	<b>10,6%</b>	<b>736</b>	

Fuente: Encuestas de Ocupación. INE

	ALMERÍA								
	DATOS MENSUALES			DATOS ACUMULADOS			ÚLTIMOS DOCE MESES		
	JUNIO 17	% VAR	DIF	ENE-JUN 17	% VAR	DIF	% VAR	DIF	
<b>Viajeros alojados</b>									
Españoles	29.923	13,1%	3.475	85.952	26,3%	17.902	10,9%	21.923	
Extranjeros	7.798	23,4%	1.477	33.004	10,2%	3.068	8,3%	5.310	
<b>Total</b>	<b>37.721</b>	<b>15,1%</b>	<b>4.952</b>	<b>118.956</b>	<b>21,4%</b>	<b>20.970</b>	<b>10,3%</b>	<b>27.233</b>	
<b>Pernoctaciones</b>									
Españoles	102.010	3,8%	3.704	264.485	11,0%	26.234	2,9%	25.383	
Extranjeros	49.127	32,9%	12.161	260.125	7,4%	17.975	3,6%	17.277	
<b>Total</b>	<b>151.137</b>	<b>11,7%</b>	<b>15.865</b>	<b>524.610</b>	<b>9,2%</b>	<b>44.209</b>	<b>3,2%</b>	<b>42.661</b>	
<b>Estancia Media</b>									
Españoles	3,41	-	-0,31	3,08	-	-0,42	-	-0,31	
Extranjeros	6,30	-	0,45	7,88	-	-0,21	-	-0,33	
<b>Total</b>	<b>4,01</b>	<b>-</b>	<b>-0,12</b>	<b>4,41</b>	<b>-</b>	<b>-0,49</b>	<b>-</b>	<b>-0,33</b>	
<b>Cuota s/ total Andalucía</b>									
Españoles	15,9%	-	-2,76	12,4%	-	-0,72	-	-1,00	
Extranjeros	5,7%	-	1,05	6,0%	-	-0,21	-	-0,04	
<b>Total</b>	<b>10,1%</b>	<b>-</b>	<b>-0,19</b>	<b>8,1%</b>	<b>-</b>	<b>-0,30</b>	<b>-</b>	<b>-0,57</b>	
<b>Empleo</b>	<b>680</b>	<b>7,8%</b>	<b>49</b>	<b>474</b>	<b>11,7%</b>	<b>50</b>	<b>9,5%</b>	<b>43</b>	

Fuente: Encuestas de Ocupación. INE

	CÁDIZ								
	DATOS MENSUALES			DATOS ACUMULADOS			ÚLTIMOS DOCE MESES		
	JUNIO 17	% VAR	DIF	ENE-JUN 17	% VAR	DIF	% VAR	DIF	
<b>Viajeros alojados</b>									
Españoles	45.469	15,9%	6.221	113.427	14,2%	14.131	6,1%	18.936	
Extranjeros	11.383	17,9%	1.730	56.527	19,3%	9.164	11,5%	11.866	
<b>Total</b>	<b>56.852</b>	<b>16,3%</b>	<b>7.951</b>	<b>169.954</b>	<b>15,9%</b>	<b>23.295</b>	<b>7,4%</b>	<b>30.801</b>	
<b>Pernoctaciones</b>									
Españoles	131.024	16,6%	18.640	305.119	17,1%	44.556	9,4%	98.052	
Extranjeros	37.789	6,3%	2.231	213.428	8,8%	17.199	8,3%	33.487	
<b>Total</b>	<b>168.813</b>	<b>14,1%</b>	<b>20.871</b>	<b>518.547</b>	<b>13,5%</b>	<b>61.755</b>	<b>9,1%</b>	<b>131.539</b>	
<b>Estancia Media</b>									
Españoles	2,88	-	0,02	2,69	-	0,07	-	0,10	
Extranjeros	3,32	-	-0,36	3,78	-	-0,37	-	-0,11	
<b>Total</b>	<b>2,97</b>	<b>-</b>	<b>-0,06</b>	<b>3,05</b>	<b>-</b>	<b>-0,06</b>	<b>-</b>	<b>0,05</b>	
<b>Cuota s/ total Andalucía</b>									
Españoles	20,4%	-	-0,91	14,3%	-	-0,05	-	0,76	
Extranjeros	4,4%	-	-0,09	4,9%	-	-0,11	-	0,05	
<b>Total</b>	<b>11,2%</b>	<b>-</b>	<b>0,03</b>	<b>8,0%</b>	<b>-</b>	<b>0,02</b>	<b>-</b>	<b>0,41</b>	
<b>Empleo</b>	<b>876</b>	<b>15,3%</b>	<b>116</b>	<b>646</b>	<b>15,9%</b>	<b>89</b>	<b>4,7%</b>	<b>30</b>	

Fuente: Encuestas de Ocupación. INE

\* Por razones de representatividad y/o secreto estadístico, el INE no publica determinados datos mensuales en la tipología de acampamentos, por lo que no se incluyen en los resultados acumulados Baleares (ene13, feb13, mar13, abr13, oct13, nov13, dic13, ene14, feb14, mar14, oct14, nov14, dic14, ene15, feb15, mar15, oct15, nov15, dic15, ene16, feb16, mar16, abr16, nov16, dic16, ene17, feb17, mar17, abr17), Canarias (mar13, abr13, oct13, mar14, oct14, ene15, mar15, oct15, mar16, abr16, mar17), Jaén (ene13, feb13), Sevilla (ene13, feb13, feb14)



	CÓRDOBA								
	DATOS MENSUALES			DATOS ACUMULADOS			ÚLTIMOS DOCE MESES		
	JUNIO 17	% VAR	DIF	ENE-JUN 17	% VAR	DIF	% VAR	DIF	
<b>Viajeros alojados</b>									
Españoles	7.491	52,8%	2.589	38.597	21,8%	6.914	15,5%	10.739	
Extranjeros	4.166	13,5%	495	23.635	13,6%	2.838	19,3%	7.460	
<b>Total</b>	<b>11.657</b>	<b>36,0%</b>	<b>3.084</b>	<b>62.232</b>	<b>18,6%</b>	<b>9.752</b>	<b>16,9%</b>	<b>18.201</b>	
<b>Pernoctaciones</b>									
Españoles	14.328	46,1%	4.521	79.826	13,1%	9.220	8,2%	13.706	
Extranjeros	9.658	10,7%	937	50.617	1,3%	653	12,5%	12.038	
<b>Total</b>	<b>23.986</b>	<b>29,5%</b>	<b>5.458</b>	<b>130.443</b>	<b>8,2%</b>	<b>9.873</b>	<b>9,8%</b>	<b>25.743</b>	
<b>Estancia Media</b>									
Españoles	1,91	-	-0,09	2,07	-	-0,16	-	-0,15	
Extranjeros	2,32	-	-0,06	2,14	-	-0,26	-	-0,14	
<b>Total</b>	<b>2,06</b>	<b>-</b>	<b>-0,10</b>	<b>2,10</b>	<b>-</b>	<b>-0,20</b>	<b>-</b>	<b>-0,15</b>	
<b>Cuota s/ total Andalucía</b>									
Españoles	2,2%	-	0,37	3,7%	-	-0,15	-	0,03	
Extranjeros	1,1%	-	0,02	1,2%	-	-0,11	-	0,20	
<b>Total</b>	<b>1,6%</b>	<b>-</b>	<b>0,19</b>	<b>2,0%</b>	<b>-</b>	<b>-0,09</b>	<b>-</b>	<b>0,11</b>	
<b>Empleo</b>	<b>464</b>	<b>17,5%</b>	<b>69</b>	<b>407</b>	<b>9,3%</b>	<b>35</b>	<b>7,8%</b>	<b>29</b>	

Fuente: Encuestas de Ocupación. INE

	GRANADA								
	DATOS MENSUALES			DATOS ACUMULADOS			ÚLTIMOS DOCE MESES		
	JUNIO 17	% VAR	DIF	ENE-JUN 17	% VAR	DIF	% VAR	DIF	
<b>Viajeros alojados</b>									
Españoles	15.596	5,7%	843	78.040	-8,2%	-6.925	1,8%	3.528	
Extranjeros	11.479	-22,4%	-3.312	63.622	-19,0%	-14.876	-9,2%	-14.309	
<b>Total</b>	<b>27.075</b>	<b>-8,4%</b>	<b>-2.469</b>	<b>141.662</b>	<b>-13,3%</b>	<b>-21.801</b>	<b>-3,1%</b>	<b>-10.783</b>	
<b>Pernoctaciones</b>									
Españoles	39.886	4,3%	1.650	186.975	-3,9%	-7.675	4,0%	21.663	
Extranjeros	33.164	-22,3%	-9.517	220.103	-11,0%	-27.167	-4,4%	-21.345	
<b>Total</b>	<b>73.050</b>	<b>-9,7%</b>	<b>-7.867</b>	<b>407.078</b>	<b>-7,9%</b>	<b>-34.842</b>	<b>0,0%</b>	<b>316</b>	
<b>Estancia Media</b>									
Españoles	2,56	-	-0,03	2,40	-	0,10	-	0,06	
Extranjeros	2,89	-	0,00	3,46	-	0,31	-	0,16	
<b>Total</b>	<b>2,70</b>	<b>-</b>	<b>-0,04</b>	<b>2,87</b>	<b>-</b>	<b>0,17</b>	<b>-</b>	<b>0,09</b>	
<b>Cuota s/ total Andalucía</b>									
Españoles	6,2%	-	-1,04	8,7%	-	-1,95	-	0,19	
Extranjeros	3,9%	-	-1,53	5,1%	-	-1,27	-	0,08	
<b>Total</b>	<b>4,9%</b>	<b>-</b>	<b>-1,27</b>	<b>6,3%</b>	<b>-</b>	<b>-1,44</b>	<b>-</b>	<b>0,14</b>	
<b>Empleo</b>	<b>736</b>	<b>5,3%</b>	<b>37</b>	<b>642</b>	<b>-2,8%</b>	<b>-19</b>	<b>-3,6%</b>	<b>-25</b>	

Fuente: Encuestas de Ocupación. INE

	HUELVA								
	DATOS MENSUALES			DATOS ACUMULADOS			ÚLTIMOS DOCE MESES		
	JUNIO 17	% VAR	DIF	ENE-JUN 17	% VAR	DIF	% VAR	DIF	
<b>Viajeros alojados</b>									
Españoles	26.366	-7,3%	-2.070	84.488	4,4%	3.584	3,9%	9.294	
Extranjeros	4.537	9,9%	409	23.212	25,9%	4.773	14,9%	5.136	
<b>Total</b>	<b>30.903</b>	<b>-5,1%</b>	<b>-1.661</b>	<b>107.700</b>	<b>8,4%</b>	<b>8.357</b>	<b>5,3%</b>	<b>14.428</b>	
<b>Pernoctaciones</b>									
Españoles	124.779	43,0%	37.526	291.887	25,6%	59.550	8,8%	77.825	
Extranjeros	14.060	-2,0%	-280	83.007	19,1%	13.333	12,3%	16.288	
<b>Total</b>	<b>138.839</b>	<b>36,7%</b>	<b>37.246</b>	<b>374.894</b>	<b>24,1%</b>	<b>72.883</b>	<b>9,3%</b>	<b>94.114</b>	
<b>Estancia Media</b>									
Españoles	4,73	-	1,66	3,45	-	0,58	-	0,17	
Extranjeros	3,10	-	-0,37	3,58	-	-0,20	-	-0,09	
<b>Total</b>	<b>4,49</b>	<b>-</b>	<b>1,37</b>	<b>3,48</b>	<b>-</b>	<b>0,44</b>	<b>-</b>	<b>0,14</b>	
<b>Cuota s/ total Andalucía</b>									
Españoles	19,4%	-	2,88	13,7%	-	0,88	-	-0,47	
Extranjeros	1,6%	-	-0,18	1,9%	-	0,13	-	0,17	
<b>Total</b>	<b>9,2%</b>	<b>-</b>	<b>1,54</b>	<b>5,8%</b>	<b>-</b>	<b>0,51</b>	<b>-</b>	<b>-0,19</b>	
<b>Empleo</b>	<b>546</b>	<b>14,7%</b>	<b>70</b>	<b>470</b>	<b>14,2%</b>	<b>59</b>	<b>5,7%</b>	<b>26</b>	

Fuente: Encuestas de Ocupación. INE

\* Por razones de representatividad y/o secreto estadístico, el INE no publica determinados datos mensuales en la tipología de acampamentos, por lo que no se incluyen en los resultados acumulados Baleares (ene13, feb13, mar13, abr13, oct13, nov13, dic13, ene14, feb14, mar14, oct14, nov14, dic14, ene15, feb15, mar15, oct15, nov15, dic15, ene16, feb16, mar16, abr16, nov16, dic16, ene17, feb17, mar17, abr17), Canarias (mar13, abr13, oct13, mar14, oct14, ene15, mar15, oct15, mar16, abr16, mar17), Jaén (ene13, feb13), Sevilla (ene13, feb13, feb14)



	DATOS MENSUALES			DATOS ACUMULADOS			JAÉN	
	JUNIO 17	% VAR	DIF	ENE-JUN 17	% VAR	DIF	ÚLTIMOS DOCE MESES	
							% VAR	DIF
<b>Viajeros alojados</b>								
Españoles	10.004	14,5%	1.265	47.362	11,0%	4.693	12,1%	13.755
Extranjeros	658	-15,1%	-117	6.025	46,9%	1.923	38,9%	3.227
<b>Total</b>	<b>10.662</b>	<b>12,1%</b>	<b>1.148</b>	<b>53.387</b>	<b>14,1%</b>	<b>6.616</b>	<b>13,9%</b>	<b>16.985</b>
<b>Pernoctaciones</b>								
Españoles	21.378	4,1%	838	106.649	7,7%	7.648	13,7%	41.720
Extranjeros	1.963	-4,0%	-82	13.384	43,5%	4.060	47,5%	8.871
<b>Total</b>	<b>23.341</b>	<b>3,3%</b>	<b>756</b>	<b>120.033</b>	<b>10,8%</b>	<b>11.708</b>	<b>15,7%</b>	<b>50.590</b>
<b>Estancia Media</b>								
Españoles	2,14	-	-0,21	2,25	-	-0,07	-	0,04
Extranjeros	2,98	-	0,34	2,22	-	-0,05	-	0,14
<b>Total</b>	<b>2,19</b>	<b>-</b>	<b>-0,18</b>	<b>2,25</b>	<b>-</b>	<b>-0,07</b>	<b>-</b>	<b>0,04</b>
<b>Cuota s/ total Andalucía</b>								
Españoles	3,3%	-	-0,57	5,0%	-	-0,45	-	0,74
Extranjeros	0,2%	-	-0,03	0,3%	-	0,07	-	0,11
<b>Total</b>	<b>1,6%</b>	<b>-</b>	<b>-0,16</b>	<b>1,9%</b>	<b>-</b>	<b>-0,04</b>	<b>-</b>	<b>0,44</b>
<b>Empleo</b>	<b>462</b>	<b>-3,5%</b>	<b>-17</b>	<b>430</b>	<b>4,3%</b>	<b>18</b>	<b>7,6%</b>	<b>32</b>

Fuente: Encuestas de Ocupación. INE

	DATOS MENSUALES			DATOS ACUMULADOS			MÁLAGA	
	JUNIO 17	% VAR	DIF	ENE-JUN 17	% VAR	DIF	ÚLTIMOS DOCE MESES	
							% VAR	DIF
<b>Viajeros alojados</b>								
Españoles	55.809	32,4%	13.669	220.027	29,5%	50.117	18,4%	76.504
Extranjeros	117.312	25,0%	23.445	525.255	21,8%	94.148	16,6%	143.864
<b>Total</b>	<b>173.121</b>	<b>27,3%</b>	<b>37.114</b>	<b>745.282</b>	<b>24,0%</b>	<b>144.265</b>	<b>17,2%</b>	<b>220.369</b>
<b>Pernoctaciones</b>								
Españoles	171.550	31,1%	40.657	674.317	28,5%	149.592	11,7%	183.642
Extranjeros	664.084	8,7%	53.292	3.198.874	11,8%	336.719	8,0%	481.470
<b>Total</b>	<b>835.634</b>	<b>12,7%</b>	<b>93.949</b>	<b>3.873.191</b>	<b>14,4%</b>	<b>486.311</b>	<b>8,7%</b>	<b>665.113</b>
<b>Estancia Media</b>								
Españoles	3,07	-	-0,03	3,06	-	-0,02	-	-0,22
Extranjeros	5,66	-	-0,85	6,09	-	-0,55	-	-0,51
<b>Total</b>	<b>4,83</b>	<b>-</b>	<b>-0,63</b>	<b>5,20</b>	<b>-</b>	<b>-0,44</b>	<b>-</b>	<b>-0,43</b>
<b>Cuota s/ total Andalucía</b>								
Españoles	26,7%	-	1,89	31,5%	-	2,70	-	-0,70
Extranjeros	77,2%	-	0,11	73,9%	-	0,39	-	-1,12
<b>Total</b>	<b>55,6%</b>	<b>-</b>	<b>-0,58</b>	<b>59,9%</b>	<b>-</b>	<b>0,61</b>	<b>-</b>	<b>-0,83</b>
<b>Empleo</b>	<b>4.814</b>	<b>28,9%</b>	<b>1.078</b>	<b>4.194</b>	<b>25,5%</b>	<b>853</b>	<b>16,9%</b>	<b>575</b>

Fuente: Encuestas de Ocupación. INE

	DATOS MENSUALES			DATOS ACUMULADOS			SEVILLA	
	JUNIO 17	% VAR	DIF	ENE-JUN 17	% VAR	DIF	ÚLTIMOS DOCE MESES	
							% VAR	DIF
<b>Viajeros alojados</b>								
Españoles	17.373	22,4%	3.177	101.501	20,4%	17.213	23,0%	37.564
Extranjeros	21.003	26,3%	4.370	118.471	47,2%	37.964	42,8%	67.039
<b>Total</b>	<b>38.376</b>	<b>24,5%</b>	<b>7.547</b>	<b>219.972</b>	<b>33,5%</b>	<b>55.177</b>	<b>32,7%</b>	<b>104.603</b>
<b>Pernoctaciones</b>								
Españoles	37.570	24,4%	7.372	228.921	14,8%	29.548	17,5%	70.195
Extranjeros	50.581	22,1%	9.158	286.474	33,7%	72.223	29,1%	125.818
<b>Total</b>	<b>88.151</b>	<b>23,1%</b>	<b>16.530</b>	<b>515.395</b>	<b>24,6%</b>	<b>101.771</b>	<b>23,5%</b>	<b>196.013</b>
<b>Estancia Media</b>								
Españoles	2,16	-	0,04	2,26	-	-0,11	-	-0,11
Extranjeros	2,41	-	-0,08	2,42	-	-0,24	-	-0,27
<b>Total</b>	<b>2,30</b>	<b>-</b>	<b>-0,03</b>	<b>2,34</b>	<b>-</b>	<b>-0,17</b>	<b>-</b>	<b>-0,18</b>
<b>Cuota s/ total Andalucía</b>								
Españoles	5,8%	-	0,12	10,7%	-	-0,25	-	0,46
Extranjeros	5,9%	-	0,65	6,6%	-	1,12	-	0,54
<b>Total</b>	<b>5,9%</b>	<b>-</b>	<b>0,44</b>	<b>8,0%</b>	<b>-</b>	<b>0,73</b>	<b>-</b>	<b>0,50</b>
<b>Empleo</b>	<b>659</b>	<b>14,8%</b>	<b>85</b>	<b>602</b>	<b>7,7%</b>	<b>43</b>	<b>4,9%</b>	<b>27</b>

Fuente: Encuestas de Ocupación. INE

\* Por razones de representatividad y/o secreto estadístico, el INE no publica determinados datos mensuales en la tipología de acampamentos, por lo que no se incluyen en los resultados acumulados Baleares (ene13, feb13, mar13, abr13, oct13, nov13, dic13, ene14, feb14, mar14, oct14, nov14, dic14, ene15, feb15, mar15, oct15, nov15, dic15, ene16, feb16, mar16, abr16, nov16, dic16, ene17, feb17, mar17, abr17), Canarias (mar13, abr13, oct13, mar14, oct14, ene15, mar15, oct15, mar16, abr16, mar17), Jaén (ene13, feb13), Sevilla (ene13, feb13, feb14)