

Andalucía

INFORME MENSUAL DE COYUNTURA ALOJAMIENTO REGLADO ANDALUCÍA

COYUNTURA TURÍSTICA
ENE-MAR 18



ÍNDICE DE CONTENIDOS

- 1 | COYUNTURA TURÍSTICA: ALOJAMIENTO REGLADO**
- 2 | COYUNTURA TURÍSTICA: ALOJAMIENTO HOTELERO**
- 3 | COYUNTURA TURÍSTICA: ALOJAMIENTO EXTRAHOTELERO**

1 | ALOJAMIENTO REGLADO

NOTA: en la interpretación de estos resultados hay que tener en cuenta que los datos están afectados por el Efecto Pascua, ya que la Semana Santa de 2017 se celebró en el mes de abril y en 2018 se ha celebrado en el mes de marzo.

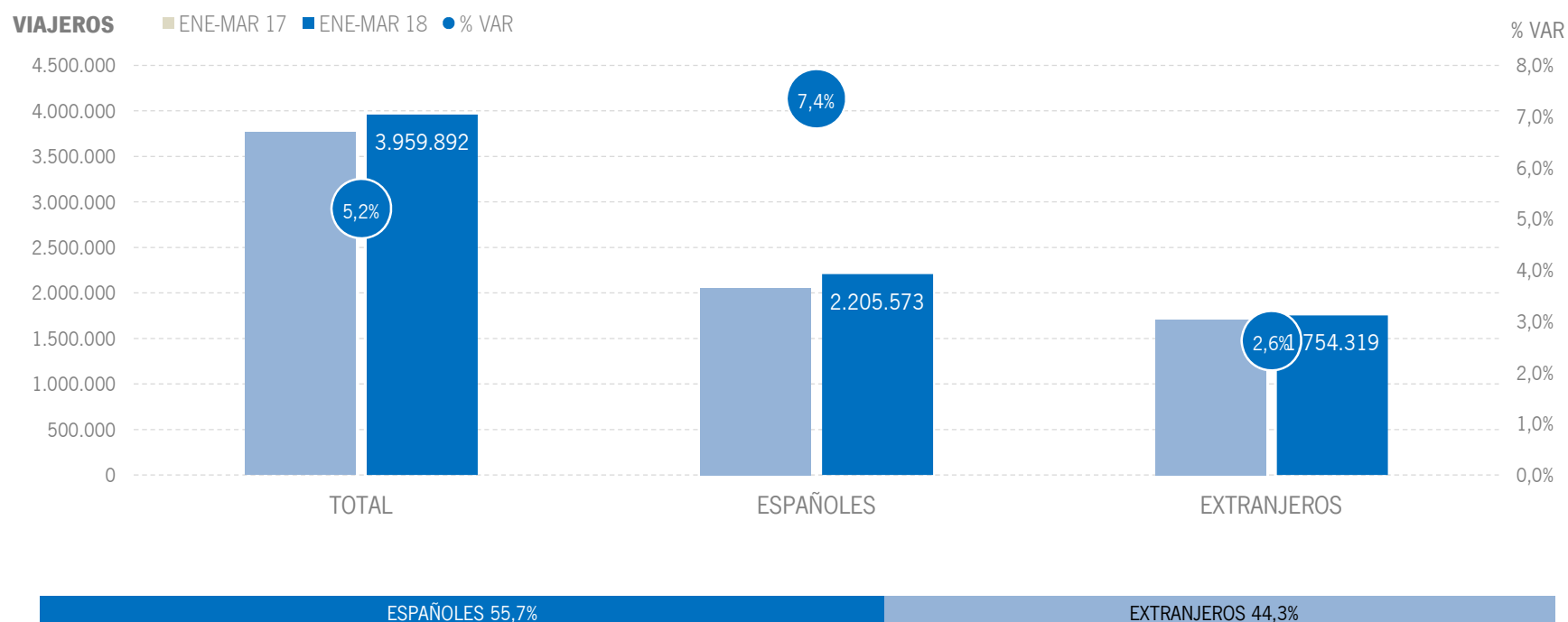
* Por razones de representatividad y/o secreto estadístico, el INE no publica determinados datos mensuales en la tipología de acampamentos, por lo que no se incluyen en los resultados acumulados:

Baleares (ene13, feb13, mar13, abr13, oct13, nov13, dic13, ene14, feb14, mar14, oct14, nov14, dic14, ene15, feb15, mar15, oct15, nov15, dic15, ene16, feb16, mar16, abr16,

nov16, dic16, ene17, feb17, mar17, abr17, dic17, ene18, feb18, mar18), Canarias (mar13, abr13, oct13, mar14, oct14, ene15, mar15, oct15, mar16, abr16, mar17, mar18), Jaén (ene13, feb13), Sevilla (ene13, feb13, feb14, feb18)

ALOJAMIENTO REGLADO | VIAJEROS

Los alojamientos reglados andaluces han recibido un total de 3,96 millones de viajeros en el acumulado enero-marzo de 2018, lo que supone un incremento del +5,2% respecto al mismo periodo del año anterior. Tanto los viajeros españoles como los extranjeros registran incrementos, del +7,4% y del +2,6% respectivamente.

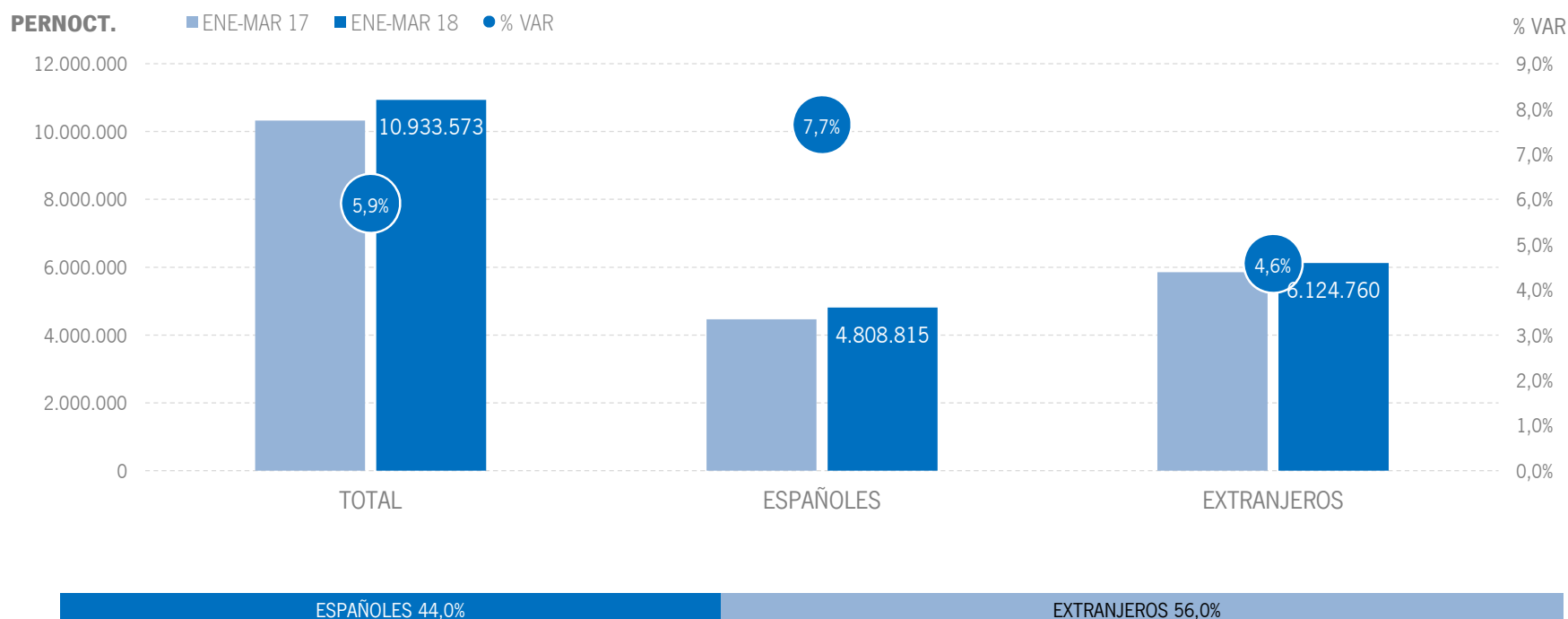


NOTA: en la interpretación de estos resultados hay que tener en cuenta que los datos están afectados por el Efecto Pascua, ya que la Semana Santa de 2017 se celebró en el mes de abril y en 2018 ha sido en marzo.

Fuente: Encuestas de Ocupación. INE

ALOJAMIENTO REGLADO | PERNOCTACIONES

Estos viajeros han realizado 10,9 millones de pernoctaciones, lo que supone un crecimiento del +5,9% respecto al mismo periodo del año 2017. Este resultado es fruto del crecimiento del +7,7% registrado por el mercado nacional, acompañado por el incremento del mercado internacional (+4,6%) en este periodo.



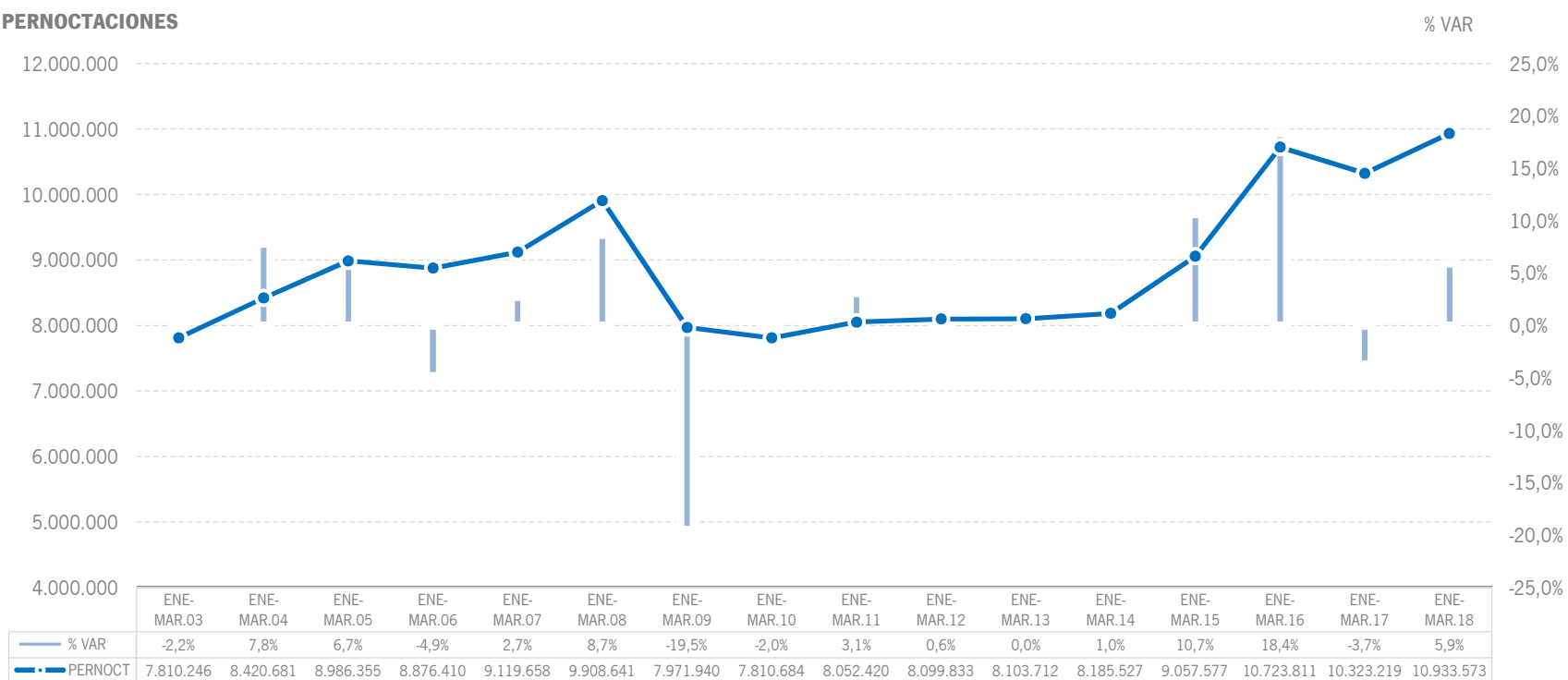
NOTA: en la interpretación de estos resultados hay que tener en cuenta que los datos están afectados por el Efecto Pascua, ya que la Semana Santa de 2017 se celebró en el mes de abril y en 2018 ha sido en marzo.

Fuente: Encuestas de Ocupación. INE

ALOJAMIENTO REGLADO | EVOLUCIÓN PERNOCTACIONES

En términos absolutos, estos 10,9 millones de pernoctaciones suponen el mejor resultado de la serie.

PERNOCTACIONES



Fuente: Encuestas de Ocupación. INE

NOTA: en la interpretación de estos resultados hay que tener en cuenta que los datos están afectados por el Efecto Pascua, ya que la Semana Santa de 2017 se celebró en el mes de abril y en 2018 ha sido en marzo.

ALOJAMIENTO REGLADO | POSICIÓN ANDALUCÍA (PERNOCTACIONES)

Andalucía ocupa la segunda posición en el ranking de movimiento reglado de España en este periodo acumulado, captando el 15,1% de las pernoctaciones realizadas en los establecimientos reglados españoles y creciendo con más intensidad que la media nacional.

PERNOCTACIONES TOTAL		ENE-MAR 18	% VAR	CUOTA
1	Canarias	25.299.976	-1,6%	34,9%
2	Andalucía	10.933.573	5,9%	15,1%
3	Cataluña	9.261.723	7,7%	12,8%
4	C. Valenciana	8.416.903	5,6%	11,6%
5	Madrid	6.053.362	3,1%	8,3%
6	Baleares	2.325.378	7,4%	3,2%
Total	España	72.531.071	3,7%	100,0%

PERNOCTACIONES ESPAÑOLES		ENE-MAR 18	% VAR	CUOTA
1	Andalucía	4.808.815	7,7%	18,8%
2	Cataluña	3.754.555	12,3%	14,7%
3	C. Valenciana	3.296.400	10,1%	12,9%
4	Madrid	3.062.303	3,6%	12,0%
5	Canarias	1.817.626	8,1%	7,1%
6	Baleares	628.726	5,4%	2,5%
Total	España	25.562.285	9,2%	100,0%

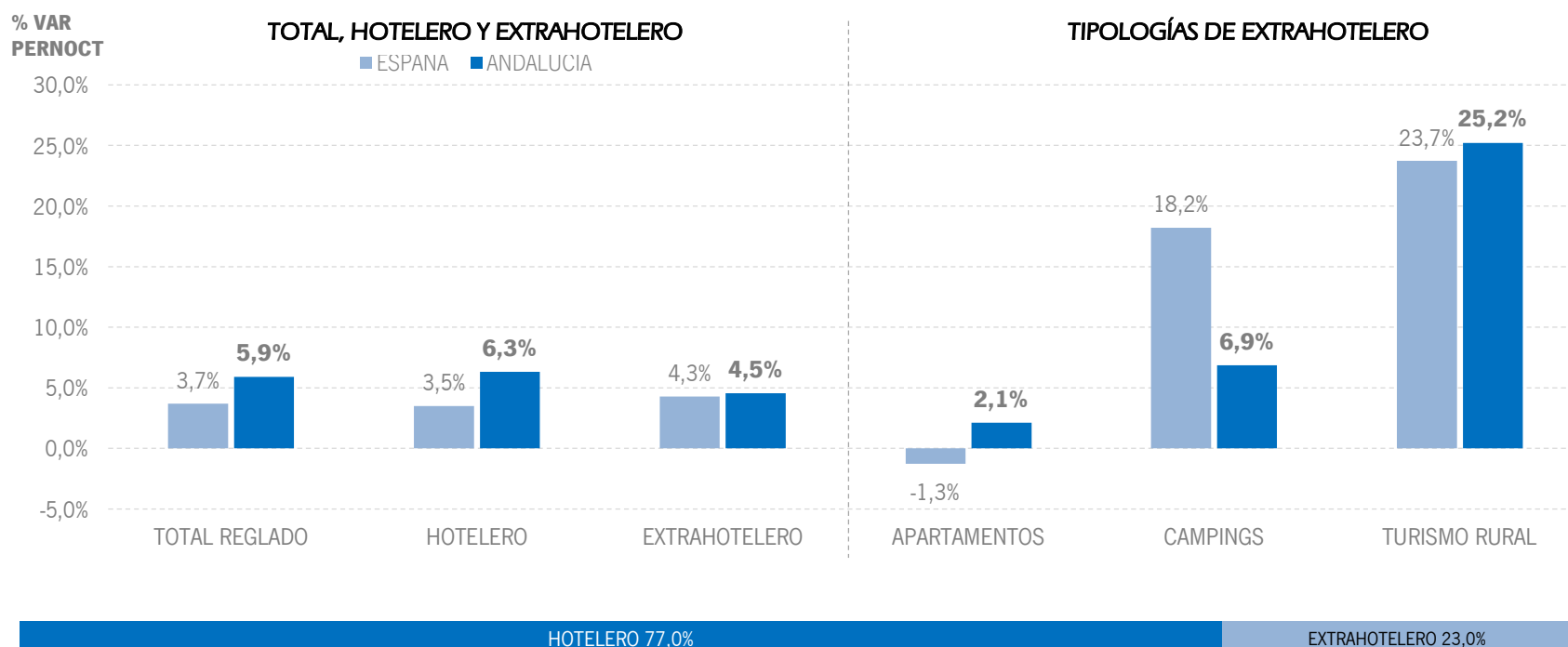
PERNOCTACIONES EXTRANJEROS		ENE-MAR 18	% VAR	CUOTA
1	Canarias	23.482.349	-2,3%	50,0%
2	Andalucía	6.124.760	4,6%	13,0%
3	Cataluña	5.507.169	4,8%	11,7%
4	C. Valenciana	5.120.503	2,8%	10,9%
5	Madrid	2.991.062	2,5%	6,4%
6	Baleares	1.696.651	8,2%	3,6%
Total	España	46.968.787	0,9%	100,0%

Fuente: Encuestas de Ocupación. INE

NOTA: en la interpretación de estos resultados hay que tener en cuenta que los datos están afectados por el Efecto Pascua, ya que la Semana Santa de 2017 se celebró en el mes de abril y en 2018 ha sido en marzo.

ALOJAMIENTO REGLADO | PERNOCTACIONES TIPOLOGÍA

En el acumulado enero-marzo de 2018, Andalucía presenta un resultado superior a la media nacional en el total de alojamiento reglado, presentando mejores resultados tanto en la tipología de alojamiento hotelero como en la de extrahotelero.



Fuente: Encuestas de Ocupación. INE

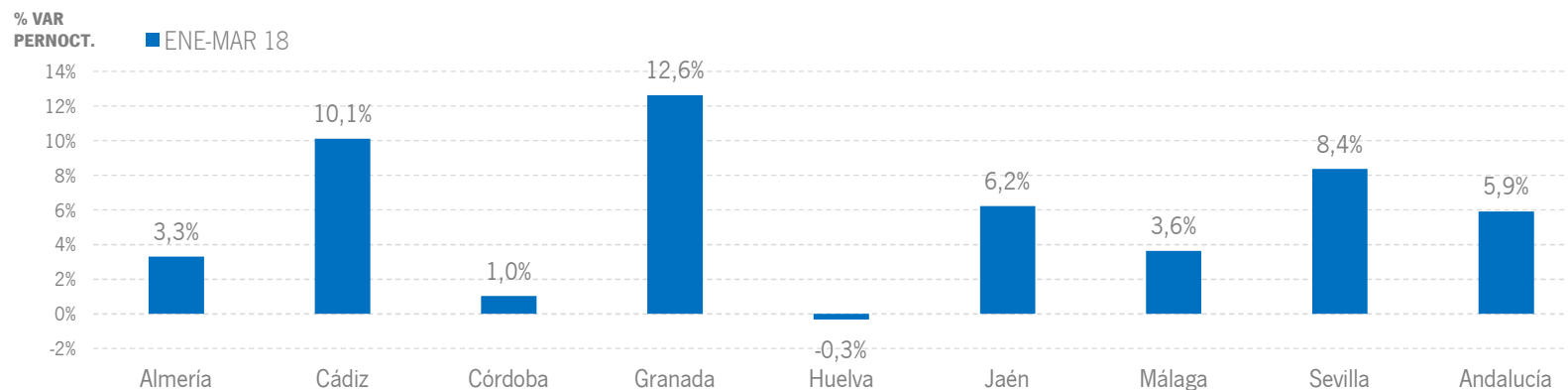
NOTA: en la interpretación de estos resultados hay que tener en cuenta que los datos están afectados por el Efecto Pascua, ya que la Semana Santa de 2017 se celebró en el mes de abril y en 2018 ha sido en marzo.

ALOJAMIENTO REGLADO | RESULTADOS PROVINCIALES

En el acumulado enero-marzo 2018, la mayoría de las provincias andaluzas presentan tasas de variación positivas en viajeros y pernoctaciones, destacando Granada y Cádiz, con incrementos de dos dígitos en ambas variables.

ENE-MAR 18	VIAJEROS	% VAR	CUOTA	PERNOCT.	% VAR	CUOTA
Almería	218.267	7,1%	5,5%	839.316	3,3%	7,7%
Cádiz	427.904	11,0%	10,8%	1.009.137	10,1%	9,2%
Córdoba	266.547	-4,7%	6,7%	457.564	1,0%	4,2%
Granada	776.304	11,2%	19,6%	1.597.906	12,6%	14,6%
Huelva	148.562	5,1%	3,8%	508.137	-0,3%	4,6%
Jaén	120.400	-0,1%	3,0%	220.419	6,2%	2,0%
Málaga	1.169.199	4,5%	29,5%	4.605.659	3,6%	42,1%
Sevilla	831.341	1,8%	21,0%	1.692.696	8,4%	15,5%
Andalucía	3.959.892	5,2%	100,0%	10.933.573	5,9%	100,0%

Fuente: Encuestas de Ocupación. INE

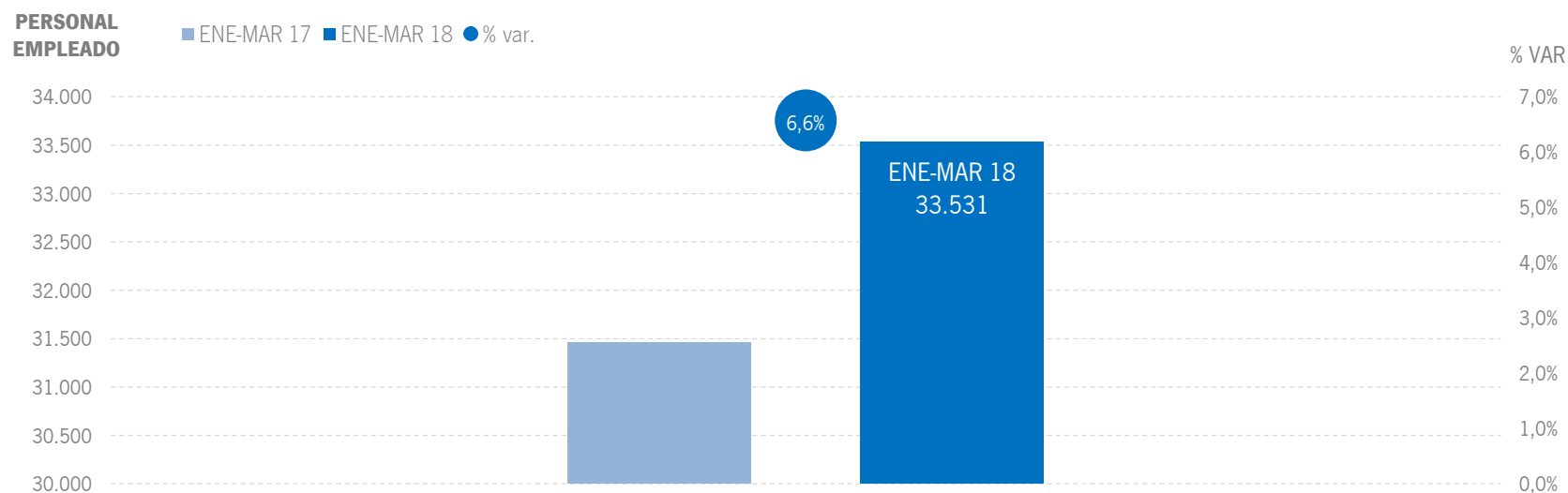


Fuente: Encuestas de Ocupación. INE

NOTA: en la interpretación de estos resultados hay que tener en cuenta que los datos están afectados por el Efecto Pascua, ya que la Semana Santa de 2017 se celebró en el mes de abril y en 2018 ha sido en marzo.

ALOJAMIENTO REGLADO | EMPLEO

Se registra una media de 33,5 mil empleos en los establecimientos reglados andaluces en el acumulado enero-marzo de 2018, lo que supone un aumento del +6,6% respecto al mismo periodo del año anterior.



Fuente: Encuestas de Ocupación. INE

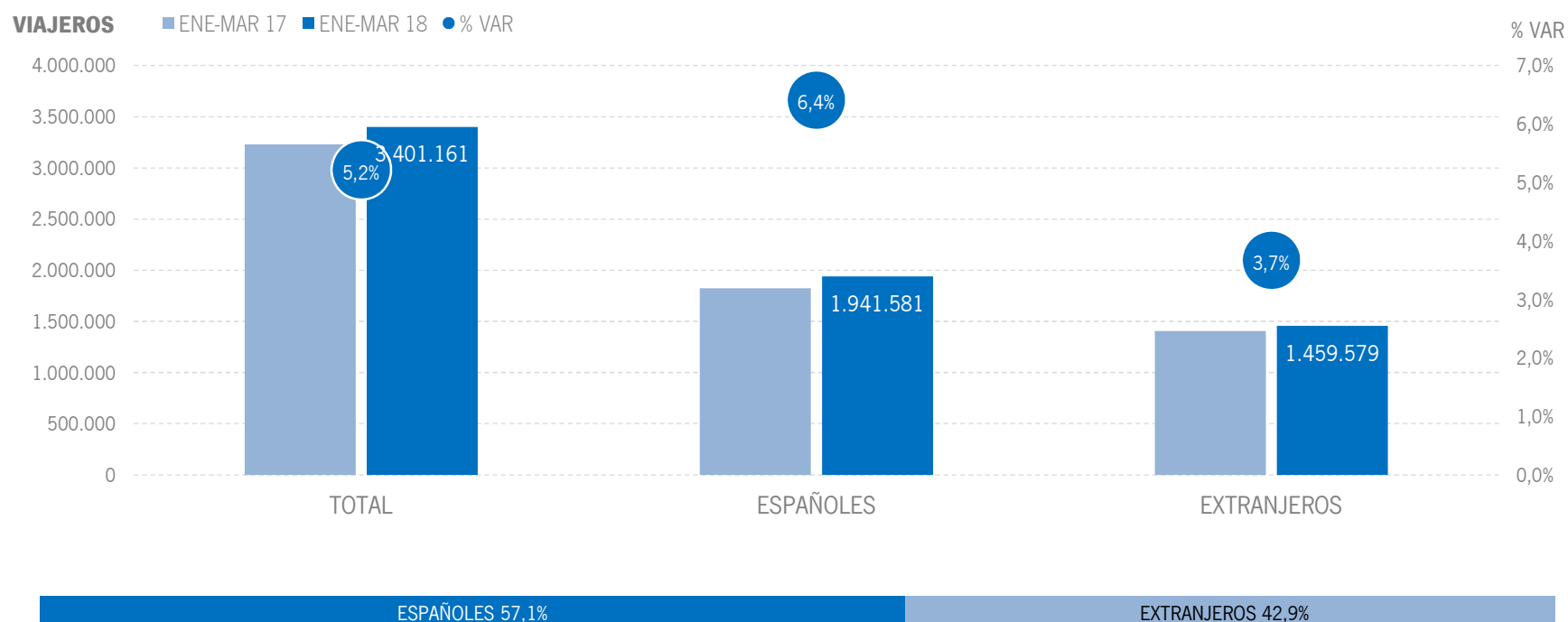
NOTA: en la interpretación de estos resultados hay que tener en cuenta que los datos están afectados por el Efecto Pascua, ya que la Semana Santa de 2017 se celebró en el mes de abril y en 2018 ha sido en marzo.

2 | ALOJAMIENTO HOTELERO

NOTA: en la interpretación de estos resultados hay que tener en cuenta que los datos están afectados por el Efecto Pascua, ya que la Semana Santa de 2017 se celebró en el mes de abril y en 2018 se ha celebrado en el mes de marzo.

ALOJAMIENTO HOTELERO | VIAJEROS

Los alojamientos hoteleros andaluces han registrado 3,4 millones de viajeros en el acumulado enero-marzo de 2018, lo que supone un incremento del +5,2% respecto al mismo periodo del año anterior. Los viajeros internacionales presentan un incremento del +3,7%, mientras que el mercado nacional registra igualmente una subida del +6,4%.

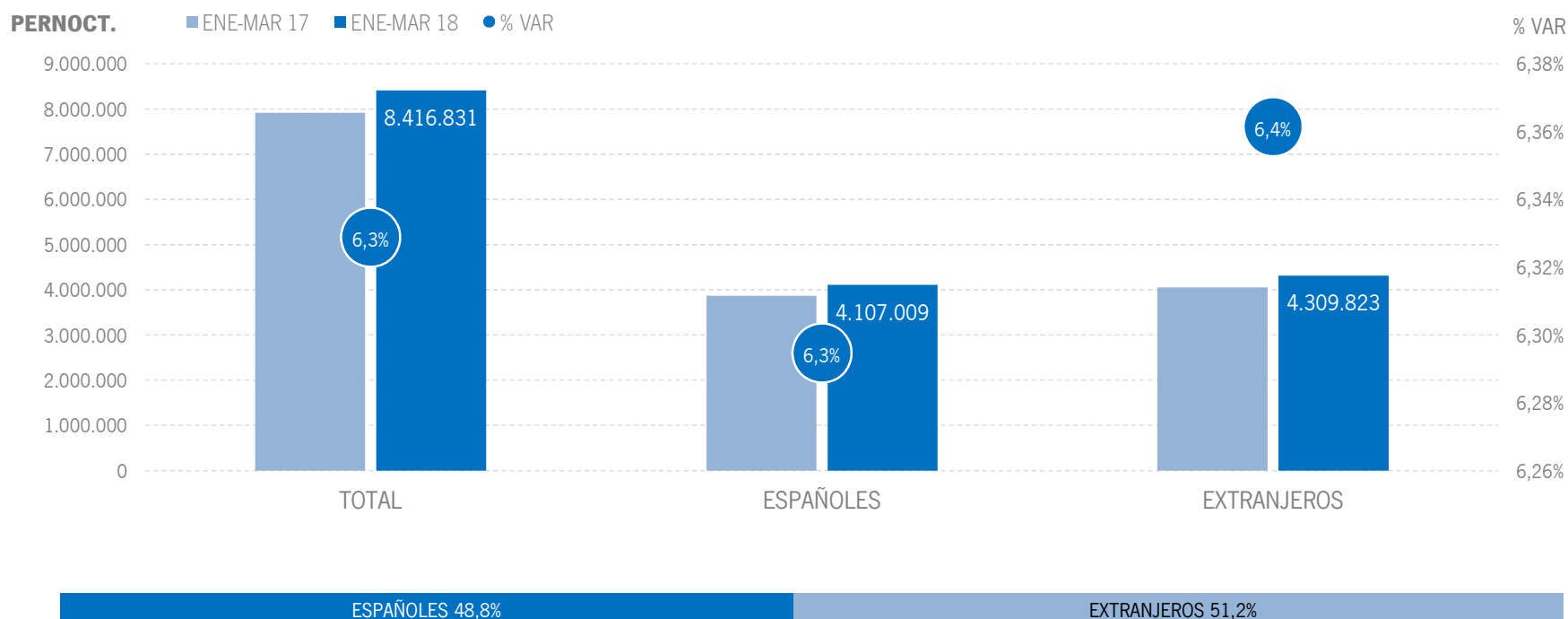


NOTA: en la interpretación de estos resultados hay que tener en cuenta que los datos están afectados por el Efecto Pascua, ya que la Semana Santa de 2017 se celebró en el mes de abril y en 2018 ha sido en marzo.

Fuente: Encuestas de Ocupación. INE

ALOJAMIENTO HOTELERO | PERNOCTACIONES

Estos viajeros han realizado 8,4 millones de pernoctaciones, un +6,3% más que en el mismo periodo del año 2017. En el mercado internacional se ha producido un crecimiento de pernoctaciones del +6,4%, acompañado de un incremento del +6,3% en el mercado nacional.



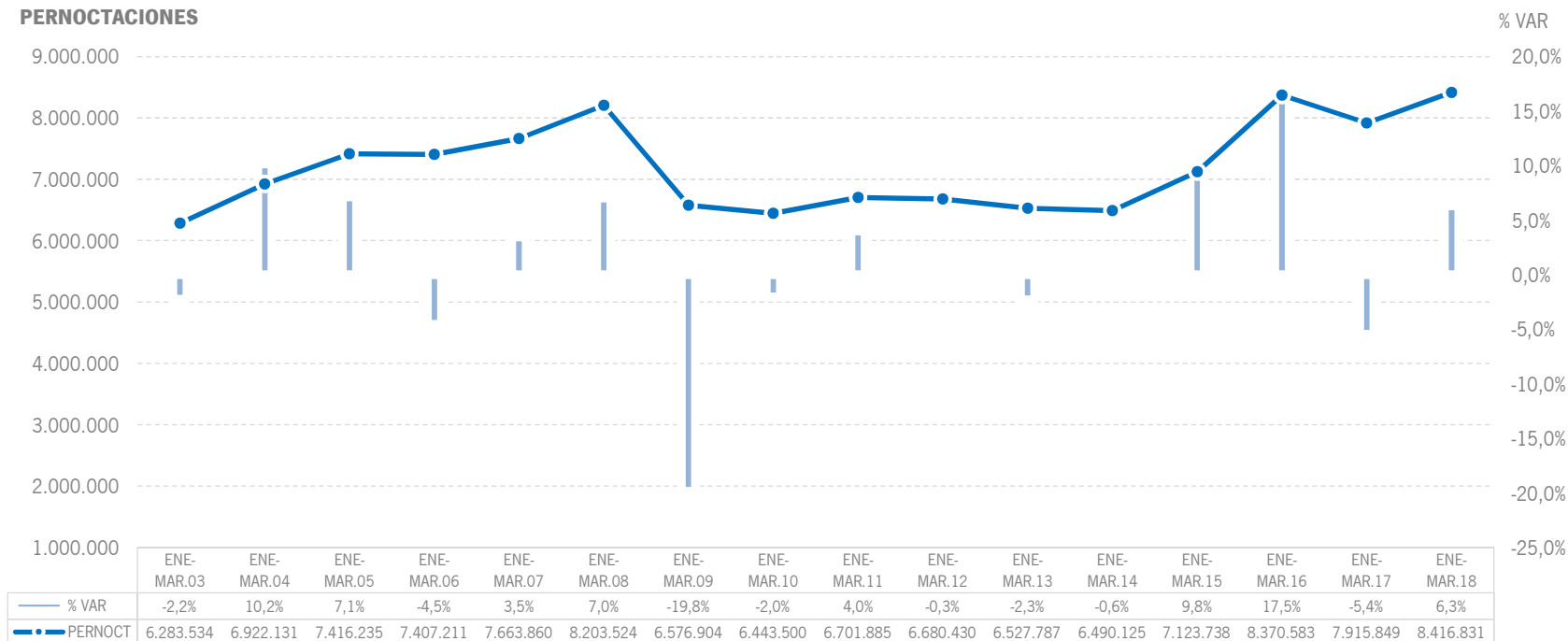
NOTA: en la interpretación de estos resultados hay que tener en cuenta que los datos están afectados por el Efecto Pascua, ya que la Semana Santa de 2017 se celebró en el mes de abril y en 2018 ha sido en marzo.

Fuente: Encuestas de Ocupación. INE

ALOJAMIENTO HOTELERO | EVOLUCIÓN PERNOCTACIONES

La cifra de pernoctaciones del acumulado enero-marzo de 2018 se sitúa como la más alta de la serie.

PERNOCTACIONES



Fuente: Encuestas de Ocupación. INE

NOTA: en la interpretación de estos resultados hay que tener en cuenta que los datos están afectados por el Efecto Pascua, ya que la Semana Santa de 2017 se celebró en el mes de abril y en 2018 ha sido en marzo.

ALOJAMIENTO HOTELERO | POSICIÓN ANDALUCÍA (PERNOCTACIONES)

Andalucía ocupa la segunda posición en el ranking de movimiento hotelero de España, captando el 15,6% de las pernoctaciones realizadas en los establecimientos hoteleros españoles. La comunidad andaluza sigue liderando las pernoctaciones nacionales, con una cuota del 19,9%, y registra un crecimiento en las de extranjeros muy superior a la media nacional.

PERNOCTACIONES TOTAL		ENE-MAR 18	% VAR	CUOTA
1	Canarias	17.026.362	-0,7%	31,6%
2	Andalucía	8.416.831	6,3%	15,6%
3	Cataluña	7.736.242	3,1%	14,4%
4	Madrid	5.478.254	3,8%	10,2%
5	C. Valenciana	5.059.168	6,2%	9,4%
6	Baleares	2.097.202	6,8%	3,9%
Total	España	53.875.342	3,5%	100,0%

PERNOCTACIONES ESPAÑOLES		ENE-MAR 18	% VAR	CUOTA
1	Andalucía	4.107.009	6,3%	19,9%
2	Madrid	2.730.365	5,0%	13,2%
3	Cataluña	2.689.371	2,5%	13,0%
4	C. Valenciana	2.632.387	7,2%	12,7%
5	Canarias	1.374.494	8,5%	6,6%
6	Baleares	590.273	4,4%	2,9%
Total	España	20.685.506	6,2%	100,0%

PERNOCTACIONES EXTRANJEROS		ENE-MAR 18	% VAR	CUOTA
1	Canarias	15.651.868	-1,4%	47,2%
2	Cataluña	5.046.871	3,5%	15,2%
3	Andalucía	4.309.823	6,4%	13,0%
4	Madrid	2.747.890	2,7%	8,3%
5	C. Valenciana	2.426.781	5,1%	7,3%
6	Baleares	1.506.930	7,8%	4,5%
Total	España	33.189.835	1,9%	100,0%

Fuente: Encuestas de Ocupación. INE

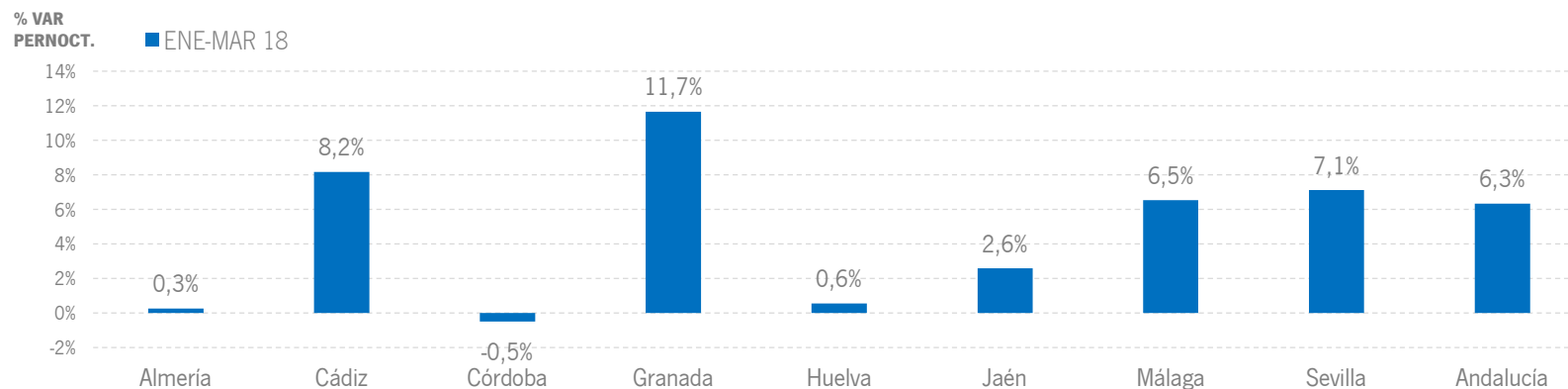
NOTA: en la interpretación de estos resultados hay que tener en cuenta que los datos están afectados por el Efecto Pascua, ya que la Semana Santa de 2017 se celebró en el mes de abril y en 2018 ha sido en marzo.

ALOJAMIENTO HOTELERO | RESULTADOS PROVINCIALES

En el acumulado enero-marzo de 2018, la mayoría de las provincias andaluzas presentan tasas de variación positivas en viajeros y pernoctaciones, destacando Granada, con crecimiento de dos dígitos en ambas variables.

ENE-MAR 18	VIAJEROS	% VAR	CUOTA	PERNOCT.	% VAR	CUOTA
Almería	187.808	5,6%	5,5%	622.200	0,3%	7,4%
Cádiz	382.879	10,0%	11,3%	844.168	8,2%	10,0%
Córdoba	243.831	-5,8%	7,2%	409.137	-0,5%	4,9%
Granada	702.677	10,2%	20,7%	1.371.336	11,7%	16,3%
Huelva	119.768	5,1%	3,5%	424.441	0,6%	5,0%
Jaén	101.410	-2,2%	3,0%	176.907	2,6%	2,1%
Málaga	927.196	7,0%	27,3%	3.130.629	6,5%	37,2%
Sevilla	735.592	1,3%	21,6%	1.438.016	7,1%	17,1%
Andalucía	3.401.161	5,2%	100,0%	8.416.831	6,3%	100,0%

Fuente: Encuestas de Ocupación. INE

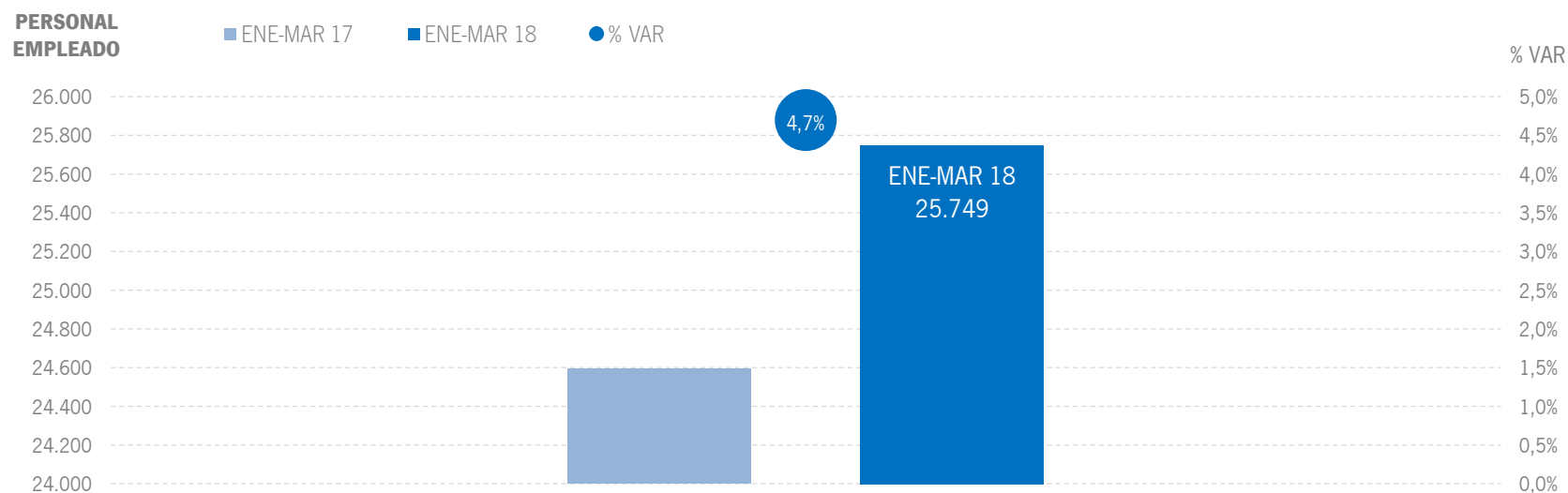


Fuente: Encuestas de Ocupación. INE

NOTA: en la interpretación de estos resultados hay que tener en cuenta que los datos están afectados por el Efecto Pascua, ya que la Semana Santa de 2017 se celebró en el mes de abril y en 2018 ha sido en marzo.

ALOJAMIENTO HOTELERO | EMPLEO

En el acumulado enero-marzo de 2018, los establecimientos hoteleros andaluces han empleado a una media de 25,7 mil personas, lo que supone un incremento del +4,7% respecto al mismo periodo del año anterior.



Fuente: Encuestas de Ocupación. INE

NOTA: en la interpretación de estos resultados hay que tener en cuenta que los datos están afectados por el Efecto Pascua, ya que la Semana Santa de 2017 se celebró en el mes de abril y en 2018 ha sido en marzo.

3 | ALOJAMIENTO EXTRAHOTELERO

NOTA: en la interpretación de estos resultados hay que tener en cuenta que los datos están afectados por el Efecto Pascua, ya que la Semana Santa de 2017 se celebró en el mes de abril y en 2018 se ha celebrado en el mes de marzo.

* Por razones de representatividad y/o secreto estadístico, el INE no publica determinados datos mensuales en la tipología de acampamentos, por lo que no se incluyen en los resultados acumulados:

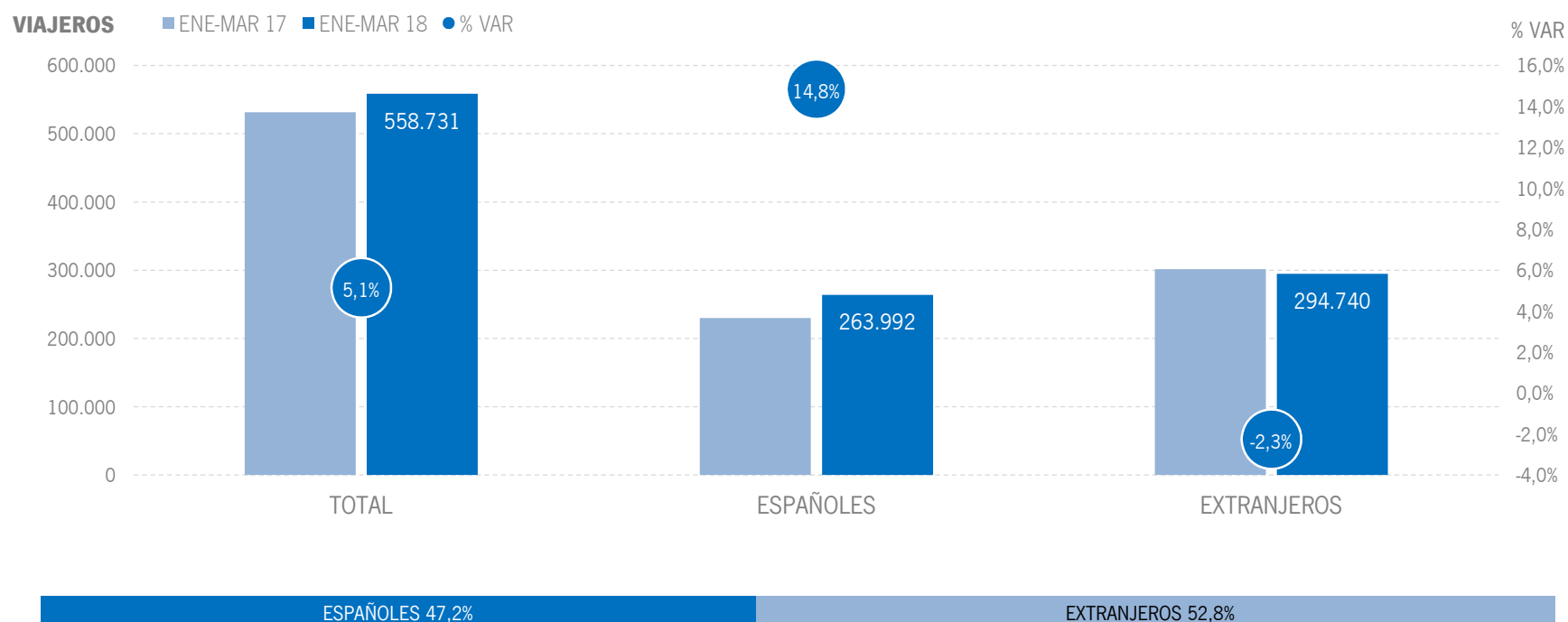
* Por razones de representatividad y/o secreto estadístico, el INE no publica determinados datos mensuales en la tipología de acampamentos, por lo que no se incluyen en los resultados acumulados:

Baleares (ene13, feb13, mar13, abr13, oct13, nov13, dic13, ene14, feb14, mar14, oct14, nov14, dic14, ene15, feb15, mar15, oct15, nov15, dic.15, ene16, feb16, mar16, abr16,

nov16, dic16, ene 17, feb17, mar17, abr17, dic17, ene18, feb18, mar18), Canarias (mar13, abr13, oct13, mar14, oct14, ene15, mar15, oct15, mar16, abr16, mar17, mar18), Jaén (ene13, feb13), Sevilla (ene13, feb13, feb14, feb18)

ALOJAMIENTO EXTRAHOTELERO | VIAJEROS

Los alojamientos extrahoteleros andaluces han registrado 559 mil viajeros en el acumulado enero-marzo de 2018, lo que supone un aumento del +5,1% respecto al mismo periodo del año anterior. Los viajeros internacionales decrecen un -2,3%, y el mercado internacional registra un incremento del +14,8%.

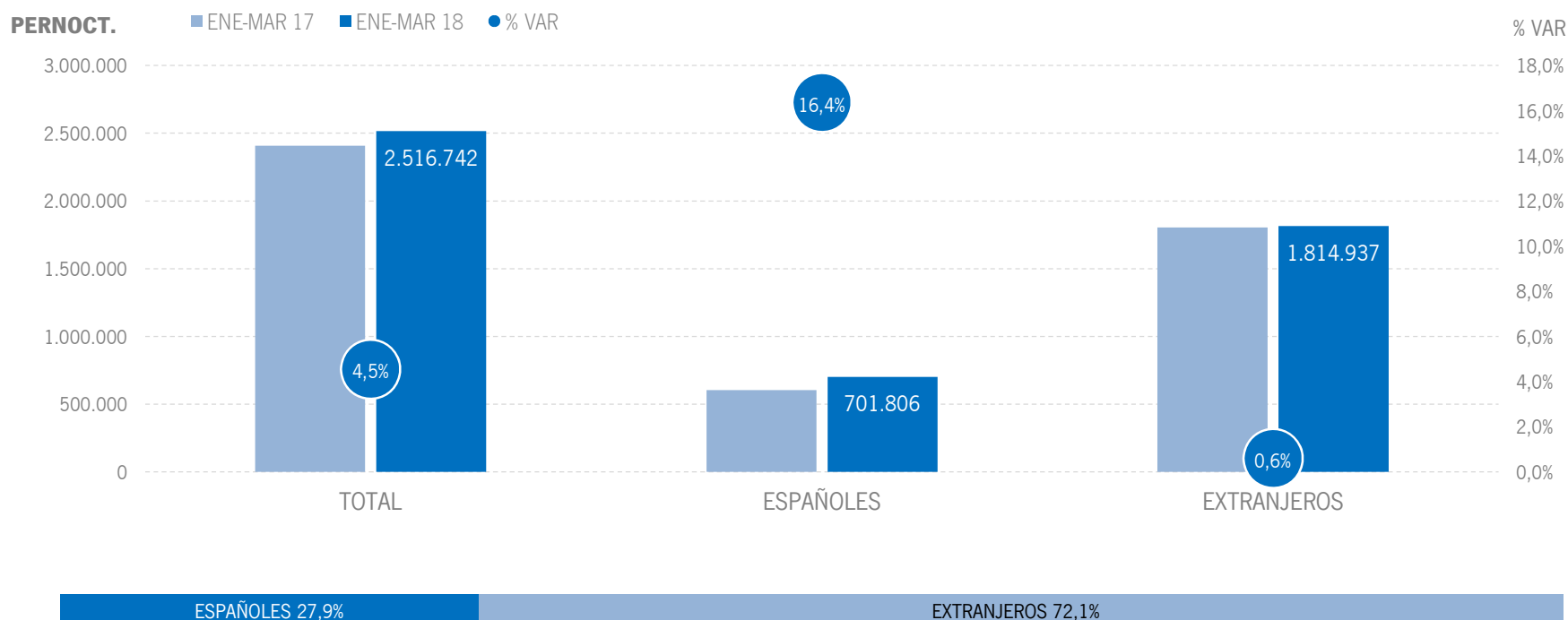


NOTA: en la interpretación de estos resultados hay que tener en cuenta que los datos están afectados por el Efecto Pascua, ya que la Semana Santa de 2017 se celebró en el mes de abril y en 2018 ha sido en marzo.

Fuente: Encuestas de Ocupación. INE

ALOJAMIENTO EXTRAHOTELERO | PERNOCTACIONES

Estos viajeros han realizado un total de 2,5 millones de pernoctaciones, un +4,5% más que en el acumulado enero-marzo de 2017. El resultado positivo de pernoctaciones se deriva principalmente del incremento que presenta el mercado nacional, que muestra una subida del +16,4%, mientras el internacional salda este periodo con un ligero crecimiento (+0,6%).



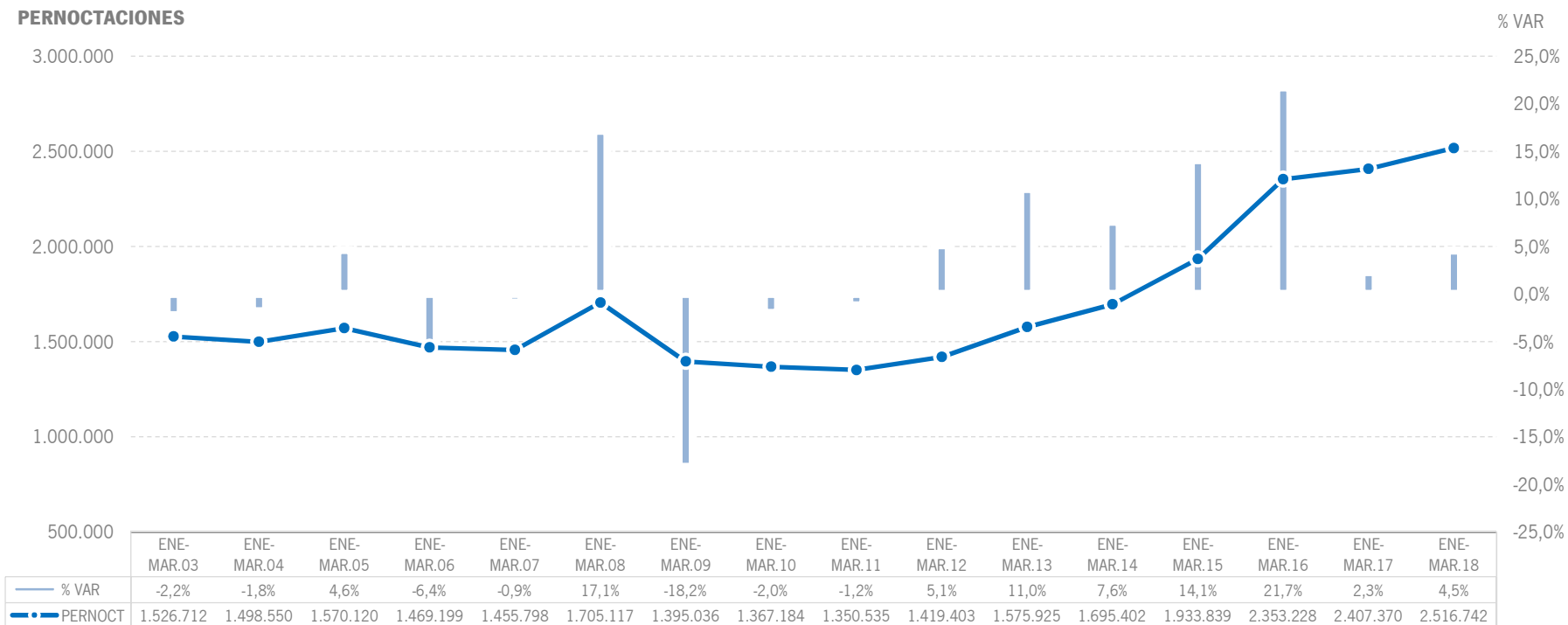
NOTA: en la interpretación de estos resultados hay que tener en cuenta que los datos están afectados por el Efecto Pascua, ya que la Semana Santa de 2017 se celebró en el mes de abril y en 2018 ha sido en marzo.

Fuente: Encuestas de Ocupación. INE

ALOJAMIENTO EXTRAHOTELERO | EVOLUCIÓN PERNOCTACIONES

Esta cifra de 2,5 millones de pernoctaciones supone, en términos absolutos, el mejor registro en este acumulado desde que se tienen datos.

PERNOCTACIONES



Fuente: Encuestas de Ocupación. INE

NOTA: en la interpretación de estos resultados hay que tener en cuenta que los datos están afectados por el Efecto Pascua, ya que la Semana Santa de 2017 se celebró en el mes de abril y en 2018 ha sido en marzo.

ALOJAMIENTO EXTRAHOTELERO | POSICIÓN ANDALUCÍA (PERNOCTACIONES)

Andalucía ocupa la tercera posición en el ranking de movimiento extrahotelero de España, captando el 13,5% de las pernoctaciones realizadas en los establecimientos extrahoteleros españoles. Andalucía registra en este periodo un crecimiento de pernoctaciones extranjeras similar al de la media nacional.

PERNOCTACIONES TOTAL		ENE-MAR 18	% VAR	CUOTA
1	Canarias	8.273.614	-3,5%	44,3%
2	C. Valenciana	3.357.735	4,6%	18,0%
3	Andalucía	2.516.742	4,5%	13,5%
4	Cataluña	1.525.481	39,0%	8,2%
5	Madrid	575.108	-3,3%	3,1%
6	Baleares	228.176	13,1%	1,2%
Total	España	18.655.729	4,3%	100,0%

PERNOCTACIONES ESPAÑOLES		ENE-MAR 18	% VAR	CUOTA
1	Cataluña	1.065.184	47,7%	21,8%
2	Andalucía	701.806	16,4%	14,4%
3	C. Valenciana	664.013	23,1%	13,6%
4	Canarias	443.132	6,8%	9,1%
5	Madrid	331.938	-6,0%	6,8%
6	Baleares	38.453	22,5%	0,8%
Total	España	4.876.779	24,5%	100,0%

PERNOCTACIONES EXTRANJEROS		ENE-MAR 18	% VAR	CUOTA
1	Canarias	7.830.481	-4,1%	56,8%
2	C. Valenciana	2.693.722	0,9%	19,5%
3	Andalucía	1.814.937	0,6%	13,2%
4	Cataluña	460.298	22,3%	3,3%
5	Madrid	243.172	0,6%	1,8%
6	Baleares	189.721	11,4%	1,4%
Total	España	13.778.952	-1,4%	100,0%

Fuente: Encuestas de Ocupación. INE

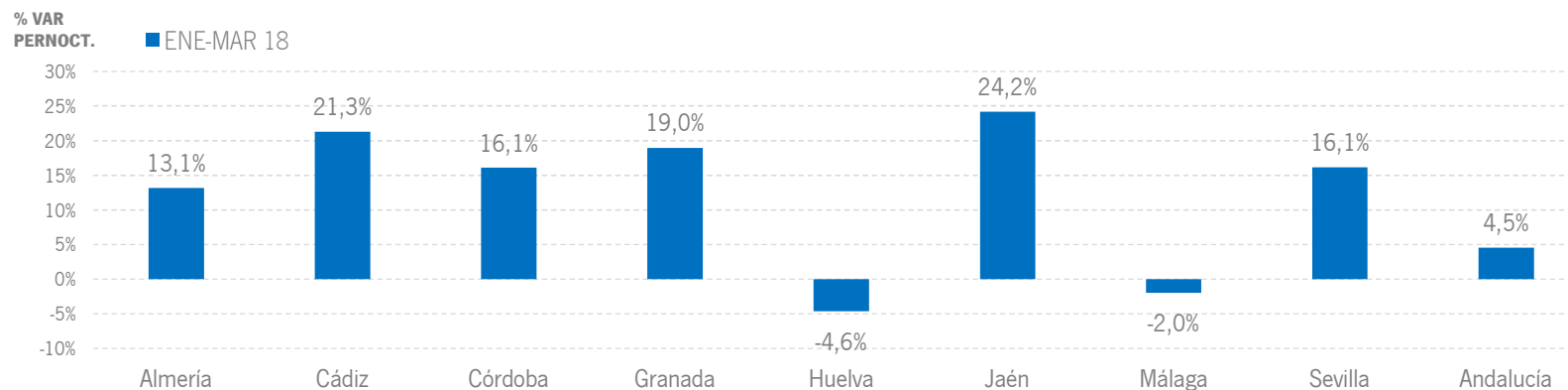
NOTA: en la interpretación de estos resultados hay que tener en cuenta que los datos están afectados por el Efecto Pascua, ya que la Semana Santa de 2017 se celebró en el mes de abril y en 2018 ha sido en marzo.

ALOJAMIENTO EXTRAHOTELERO | RESULTADOS PROVINCIALES

En el acumulado enero-marzo de 2018, son seis las provincias andaluzas que presentan incrementos tanto en viajeros como en pernoctaciones, destacando Jaén, Cádiz y Granada, con incrementos que rondan o superan el +20% en esta última variable.

ENE-MAR 18	VIAJEROS	% VAR	CUOTA	PERNOCT.	% VAR	CUOTA
Almería	30.459	16,9%	5,5%	217.116	13,1%	8,6%
Cádiz	45.025	20,2%	8,1%	164.969	21,3%	6,6%
Córdoba	22.716	8,5%	4,1%	48.427	16,1%	1,9%
Granada	73.627	21,4%	13,2%	226.570	19,0%	9,0%
Huelva	28.794	5,3%	5,2%	83.696	-4,6%	3,3%
Jaén	18.990	13,2%	3,4%	43.512	24,2%	1,7%
Málaga	242.003	-3,9%	43,3%	1.475.030	-2,0%	58,6%
Sevilla	95.749	6,1%	17,1%	254.680	16,1%	10,1%
Andalucía	558.731	5,1%	100,0%	2.516.742	4,5%	100,0%

Fuente: Encuestas de Ocupación. INE

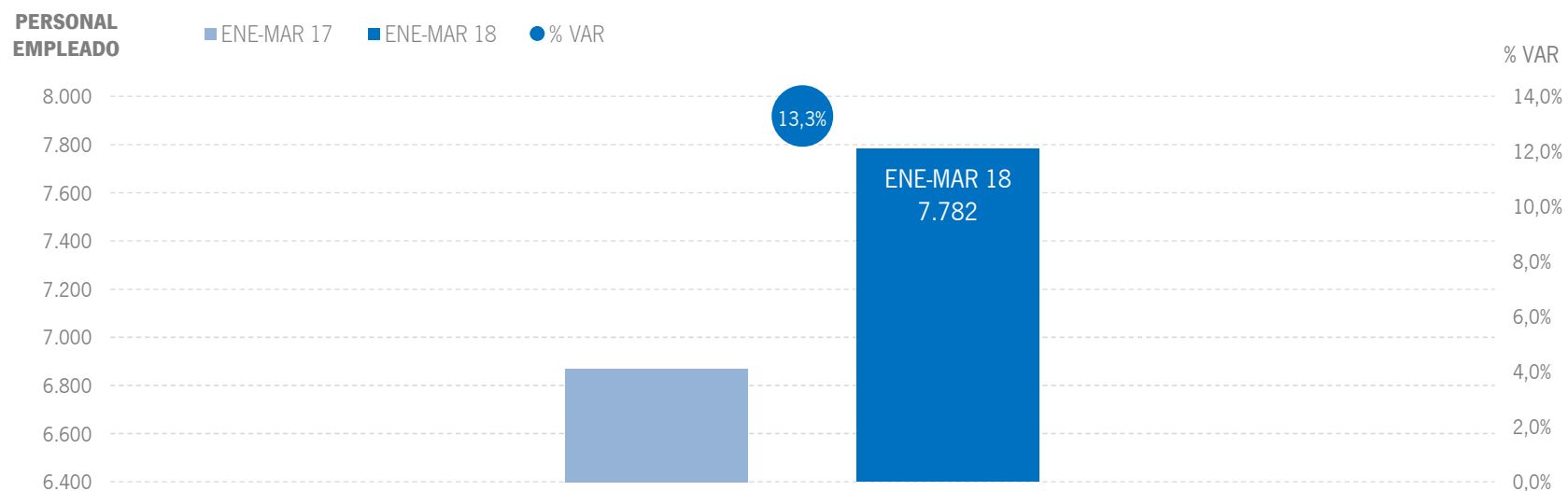


Fuente: Encuestas de Ocupación. INE

NOTA: en la interpretación de estos resultados hay que tener en cuenta que los datos están afectados por el Efecto Pascua, ya que la Semana Santa de 2017 se celebró en el mes de abril y en 2018 ha sido en marzo.

ALOJAMIENTO EXTRAHOTELERO | EMPLEO

Los alojamientos extrahoteleros de Andalucía han empleado a 7,8 mil personas como media en el acumulado enero-marzo de 2018, lo que supone un aumento del +13,3% respecto al mismo periodo del año anterior.



Fuente: Encuestas de Ocupación. INE

NOTA: en la interpretación de estos resultados hay que tener en cuenta que los datos están afectados por el Efecto Pascua, ya que la Semana Santa de 2017 se celebró en el mes de abril y en 2018 ha sido en marzo.

* | ANEXO TABLAS



	DATOS MENSUALES			DATOS ACUMULADOS			ANDALUCÍA	
	MARZO 18	% VAR	DIF	ENE-MAR 18	% VAR	DIF	ÚLTIMOS DOCE MESES	
							% VAR	DIF
ALOJAMIENTO HOTELERO								
Viajeros	1.377.864	6,7%	86.517	3.401.161	5,2%	168.545	3,9%	700.009
Pernoctaciones	3.730.144	10,3%	349.180	8.416.831	6,3%	500.982	3,8%	1.961.758
Personal empleado	30.668	9,4%	2.628	25.749	4,7%	1.155	5,7%	1.859
APARTAMENTOS TURÍSTICOS								
Viajeros	162.242	13,9%	19.835	399.020	1,7%	6.723	15,0%	316.037
Pernoctaciones	677.078	12,7%	76.367	1.664.173	2,1%	34.408	10,4%	986.477
Personal empleado	4.316	6,8%	275	4.049	5,7%	219	10,6%	442
CAMPINGS TURÍSTICOS								
Viajeros	51.289	40,9%	14.899	104.099	10,6%	9.964	1,7%	16.045
Pernoctaciones	258.158	19,9%	42.857	704.953	6,9%	45.246	4,3%	172.679
Personal empleado	757	0,1%	1	709	2,0%	14	2,9%	25
ALOJAMIENTO TURISMO RURAL								
Viajeros	26.533	52,5%	9.139	55.612	23,6%	10.635	31,4%	83.891
Pernoctaciones	74.617	76,6%	32.359	147.616	25,2%	29.718	36,7%	334.668
Personal empleado	3.245	29,5%	740	3.024	29,0%	680	31,3%	717
ALOJAMIENTO EXTRAHOTELERO								
Viajeros	240.064	22,4%	43.873	558.731	5,1%	27.322	12,5%	415.973
Pernoctaciones	1.009.853	17,7%	151.583	2.516.742	4,5%	109.372	10,4%	1.493.824
Personal empleado	8.318	13,9%	1.016	7.782	13,3%	913	16,2%	1.184
ALOJAMIENTO REGLADO								
Viajeros	1.617.928	8,8%	130.390	3.959.892	5,2%	195.867	5,3%	1.115.982
Pernoctaciones	4.739.997	11,8%	500.763	10.933.573	5,9%	610.354	5,3%	3.455.582
Personal empleado	38.986	10,3%	3.644	33.531	6,6%	2.068	7,6%	3.043

Fuente: Encuestas de Ocupación. INE

	DATOS MENSUALES			DATOS ACUMULADOS			CCAA TURÍSTICAS	
	MARZO 18	% VAR	DIF	ENE-MAR 18	% VAR	DIF	ÚLTIMOS DOCE MESES	
							% VAR	DIF
ESPAÑA								
Viajeros	9.078.146	11,6%	940.072	21.820.946	5,8%	1.192.964	5,6%	6.886.744
Pernoctaciones	29.479.368	9,3%	2.516.929	72.531.071	3,7%	2.584.140	4,6%	20.588.687
Personal empleado	233.411	6,2%	13.569	211.326	3,4%	7.032	5,1%	13.140
ANDALUCÍA								
Viajeros	1.617.928	8,8%	130.390	3.959.892	5,2%	195.867	5,3%	1.115.982
Pernoctaciones	4.739.997	11,8%	500.763	10.933.573	5,9%	610.354	5,3%	3.455.582
Personal empleado	38.986	10,3%	3.644	33.531	6,6%	2.068	7,6%	3.043
BALEARES								
Viajeros	299.965	11,5%	30.980	530.659	11,9%	56.473	4,1%	478.233
Pernoctaciones	1.420.893	7,9%	103.871	2.325.378	7,4%	160.283	2,3%	1.579.202
Personal empleado	13.829	14,1%	1.704	8.573	11,5%	884	8,0%	2.788
CANARIAS								
Viajeros	1.230.018	7,8%	89.457	3.338.606	3,3%	106.919	4,5%	595.405
Pernoctaciones	8.744.552	-0,1%	-4.647	25.299.976	-1,6%	-417.012	1,0%	1.066.224
Personal empleado	60.001	3,9%	2.241	59.497	3,2%	1.824	4,9%	2.750
CATALUÑA								
Viajeros	1.685.251	13,6%	201.976	3.841.224	7,0%	249.971	5,7%	1.347.710
Pernoctaciones	4.219.860	16,5%	598.519	9.261.723	7,7%	663.084	5,8%	4.500.810
Personal empleado	33.213	8,7%	2.652	29.248	4,0%	1.125	4,6%	1.751
COMUNIDAD VALENCIANA								
Viajeros	930.768	17,9%	141.432	2.083.867	9,1%	173.371	8,1%	879.746
Pernoctaciones	3.567.881	12,2%	388.894	8.416.903	5,6%	443.804	6,6%	3.106.034
Personal empleado	19.417	4,3%	805	17.305	2,0%	332	4,6%	917
COMUNIDAD DE MADRID								
Viajeros	1.089.506	3,3%	34.593	2.967.035	2,2%	65.177	4,0%	498.768
Pernoctaciones	2.211.071	4,3%	90.885	6.053.362	3,1%	180.333	6,9%	1.743.806
Personal empleado	15.325	-3,0%	-475	15.300	-2,7%	-427	2,8%	421

Fuente: Encuestas de Ocupación. INE

* Por razones de representatividad v/o secreto estadístico, el INE no publica determinados datos mensuales en la tipología de acampamentos, por lo que no se incluyen en los resultados acumulados Baleares (ene13, feb13, mar13, abr13, oct13, nov13, dic13, ene14, feb14, mar14, oct14, nov14, dic14, ene15, feb15, mar15, oct15, nov15, dic15, ene16, feb16, mar16, abr16, nov16, dic16, ene17, feb17, mar17, abr17, dic17, ene18, feb18, mar18), Canarias (mar13, abr13, oct13, mar14, oct14, ene15, mar15, oct15, mar16, abr16, mar17, mar18), Jaén (ene13, feb13), Sevilla (ene13, feb13)



	ANDALUCÍA								
	DATOS MENSUALES			DATOS ACUMULADOS			ÚLTIMOS DOCE MESES		
	MARZO 18	% VAR	DIF	ENE-MAR 18	% VAR	DIF	% VAR	DIF	
Viajeros alojados									
Españoles	903.178	14,6%	114.919	2.205.573	7,4%	151.026	2,8%	310.808	
Extranjeros	714.750	2,2%	15.473	1.754.319	2,6%	44.842	8,1%	805.173	
Total	1.617.928	8,8%	130.390	3.959.892	5,2%	195.867	5,3%	1.115.982	
Pernoctaciones									
Españoles	2.216.423	19,9%	367.800	4.808.815	7,7%	341.882	3,0%	872.179	
Extranjeros	2.523.575	5,6%	132.965	6.124.760	4,6%	268.476	7,1%	2.583.403	
Total	4.739.997	11,8%	500.763	10.933.573	5,9%	610.354	5,3%	3.455.582	
Estancia Media									
Españoles	2,45	-	0,11	2,18	-	0,01	-	0,01	
Extranjeros	3,53	-	0,11	3,49	-	0,07	-	-0,03	
Total	2,93	-	0,08	2,76	-	0,02	-	0,00	
Cuota s/ total nacional									
Españoles	19,1%	-	-0,34	18,8%	-	-0,28	-	-0,65	
Extranjeros	14,1%	-	0,42	13,0%	-	0,46	-	0,43	
Total	16,1%	-	0,36	15,1%	-	0,32	-	0,01	
Empleo	38.986	10,3%	3.644	33.531	6,6%	2.068	7,6%	3.043	

Fuente: Encuestas de Ocupación. INE

	ALMERÍA								
	DATOS MENSUALES			DATOS ACUMULADOS			ÚLTIMOS DOCE MESES		
	MARZO 18	% VAR	DIF	ENE-MAR 18	% VAR	DIF	% VAR	DIF	
Viajeros alojados									
Españoles	82.606	20,4%	13.996	163.465	5,3%	8.206	3,6%	44.430	
Extranjeros	24.046	27,5%	5.193	54.802	12,7%	6.193	14,3%	54.530	
Total	106.652	21,9%	19.189	218.267	7,1%	14.399	6,1%	98.962	
Pernoctaciones									
Españoles	307.232	14,3%	38.475	517.832	2,4%	12.124	0,7%	30.165	
Extranjeros	118.854	8,8%	9.620	321.484	4,8%	14.726	14,1%	306.506	
Total	426.086	12,7%	48.095	839.316	3,3%	26.850	5,0%	336.675	
Estancia Media									
Españoles	3,72	-	-0,20	3,17	-	-0,09	-	-0,10	
Extranjeros	4,94	-	-0,85	5,87	-	-0,44	-	-0,01	
Total	4,00	-	-0,33	3,85	-	-0,14	-	-0,04	
Cuota s/ total Andalucía									
Españoles	13,9%	-	-0,68	10,8%	-	-0,55	-	0,08	
Extranjeros	4,7%	-	0,14	5,2%	-	0,01	-	0,54	
Total	9,0%	-	0,07	7,7%	-	-0,19	-	0,07	
Empleo	2.630	1,5%	40	2.135	-3,3%	-72	5,0%	177	

Fuente: Encuestas de Ocupación. INE

	CÁDIZ								
	DATOS MENSUALES			DATOS ACUMULADOS			ÚLTIMOS DOCE MESES		
	MARZO 18	% VAR	DIF	ENE-MAR 18	% VAR	DIF	% VAR	DIF	
Viajeros alojados									
Españoles	110.542	13,5%	13.178	269.052	11,0%	26.646	6,8%	127.395	
Extranjeros	69.845	12,1%	7.551	158.853	10,9%	15.636	9,7%	97.037	
Total	180.386	13,0%	20.728	427.904	11,0%	42.281	7,8%	224.429	
Pernoctaciones									
Españoles	249.765	28,3%	55.156	531.205	16,6%	75.643	6,9%	350.953	
Extranjeros	215.496	0,8%	1.686	477.933	3,7%	17.062	8,1%	303.486	
Total	465.261	13,9%	56.842	1.009.137	10,1%	92.704	7,4%	654.437	
Estancia Media									
Españoles	2,26	-	0,26	1,97	-	0,10	-	0,00	
Extranjeros	3,09	-	-0,35	3,01	-	-0,21	-	-0,05	
Total	2,58	-	0,02	2,36	-	-0,02	-	-0,01	
Cuota s/ total Andalucía									
Españoles	11,3%	-	0,74	11,0%	-	0,85	-	0,41	
Extranjeros	8,5%	-	-0,40	7,8%	-	-0,07	-	0,06	
Total	9,8%	-	0,18	9,2%	-	0,35	-	-0,01	
Empleo	4.962	15,8%	678	3.832	8,3%	294	7,2%	424	

Fuente: Encuestas de Ocupación. INE

* Por razones de representatividad v/o secreto estadístico, el INE no publica determinados datos mensuales en la tipología de acampamentos, por lo que no se incluyen en los resultados acumulados Baleares (ene13, feb13, mar13, abr13, oct13, nov13, dic13, ene14, feb14, mar14, oct14, nov14, dic14, ene15, feb15, mar15, oct15, nov15, dic15, ene16, feb16, mar16, abr16, nov16, dic16, ene17, feb17, mar17, abr17, dic17, ene18, feb18, mar18), Canarias (mar13, abr13, oct13, mar14, oct14, ene15, mar15, oct15, mar16, abr16, mar17, mar18), Jaén (ene13, feb13), Sevilla (ene13, feb13) Sistema de Análisis y Estadística del Turismo de Andalucía (SAETA)



CÓRDOBA								
	DATOS MENSUALES			DATOS ACUMULADOS			ÚLTIMOS DOCE MESES	
	MARZO 18	% VAR	DIF	ENE-MAR 18	% VAR	DIF	% VAR	DIF
Viajeros alojados								
Españoles	70.593	1,5%	1.021	177.685	-2,7%	-4.958	2,8%	21.300
Extranjeros	37.831	-10,0%	-4.206	88.862	-8,5%	-8.283	5,3%	28.522
Total	108.425	-2,9%	-3.184	266.547	-4,7%	-13.242	3,8%	49.823
Pernoctaciones								
Españoles	133.043	16,4%	18.772	317.729	3,5%	10.800	6,7%	89.424
Extranjeros	60.784	-0,9%	-525	139.836	-4,2%	-6.150	4,5%	38.247
Total	193.827	10,4%	18.247	457.564	1,0%	4.649	5,8%	127.667
Estancia Media								
Españoles	1,88	-	0,24	1,79	-	0,11	-	0,07
Extranjeros	1,61	-	0,15	1,57	-	0,07	-	-0,01
Total	1,79	-	0,21	1,72	-	0,10	-	0,03
Cuota s/ total Andalucía								
Españoles	6,0%	-	-0,18	6,6%	-	-0,26	-	0,11
Extranjeros	2,4%	-	-0,16	2,3%	-	-0,21	-	-0,01
Total	4,1%	-	-0,05	4,2%	-	-0,20	-	0,03
Empleo	1.689	2,1%	34	1.638	0,5%	8	4,1%	68

Fuente: Encuestas de Ocupación. INE

GRANADA								
	DATOS MENSUALES			DATOS ACUMULADOS			ÚLTIMOS DOCE MESES	
	MARZO 18	% VAR	DIF	ENE-MAR 18	% VAR	DIF	% VAR	DIF
Viajeros alojados								
Españoles	174.195	18,0%	26.621	478.015	13,2%	55.860	0,5%	9.007
Extranjeros	122.679	12,7%	13.777	298.289	8,1%	22.263	2,1%	30.682
Total	296.874	15,8%	40.398	776.304	11,2%	78.122	1,2%	39.689
Pernoctaciones								
Españoles	355.455	23,5%	67.576	934.837	11,6%	97.435	4,0%	147.372
Extranjeros	278.781	21,5%	49.350	663.067	14,1%	81.833	4,1%	127.149
Total	634.237	22,6%	116.927	1.597.906	12,6%	179.269	4,0%	274.524
Estancia Media								
Españoles	2,04	-	0,09	1,96	-	-0,03	-	0,07
Extranjeros	2,27	-	0,17	2,22	-	0,12	-	0,04
Total	2,14	-	0,12	2,06	-	0,03	-	0,06
Cuota s/ total Andalucía								
Españoles	16,0%	-	0,46	19,4%	-	0,69	-	0,41
Extranjeros	11,0%	-	1,45	10,8%	-	0,90	-	-0,49
Total	13,4%	-	1,18	14,6%	-	0,87	-	-0,11
Empleo	4.540	10,5%	433	4.153	5,8%	227	1,8%	74

Fuente: Encuestas de Ocupación. INE

HUELVA								
	DATOS MENSUALES			DATOS ACUMULADOS			ÚLTIMOS DOCE MESES	
	MARZO 18	% VAR	DIF	ENE-MAR 18	% VAR	DIF	% VAR	DIF
Viajeros alojados								
Españoles	58.333	20,1%	9.775	121.330	4,8%	5.565	-1,8%	-18.583
Extranjeros	10.660	0,0%	-4	27.232	6,7%	1.706	25,1%	62.844
Total	68.993	16,5%	9.771	148.562	5,1%	7.271	3,5%	44.261
Pernoctaciones								
Españoles	225.306	11,4%	23.033	381.357	-3,6%	-14.119	-1,2%	-40.234
Extranjeros	53.165	10,4%	5.004	126.780	10,9%	12.414	24,2%	324.218
Total	278.471	11,2%	28.037	508.137	-0,3%	-1.705	5,9%	283.982
Estancia Media								
Españoles	3,86	-	-0,30	3,14	-	-0,27	-	0,02
Extranjeros	4,99	-	0,47	4,66	-	0,18	-	-0,04
Total	4,04	-	-0,19	3,42	-	-0,19	-	0,09
Cuota s/ total Andalucía								
Españoles	10,2%	-	-0,78	7,9%	-	-0,92	-	-0,45
Extranjeros	2,1%	-	0,09	2,1%	-	0,12	-	0,55
Total	5,9%	-	-0,03	4,6%	-	-0,29	-	-0,13
Empleo	2.325	12,3%	255	1.659	1,9%	31	7,1%	209

Fuente: Encuestas de Ocupación. INE

* Por razones de representatividad y/o secreto estadístico, el INE no publica determinados datos mensuales en la tipología de acampamentos, por lo que no se incluyen en los resultados acumulados
Baleares (ene13, feb13, mar13, abr13, oct13, nov13, dic13, ene14, feb14, mar14, oct14, nov14, dic14, ene15, feb15, mar15, oct15, nov15, dic15, ene16, feb16, mar16, abr16, nov16, dic16, ene17, feb17, mar17, abr17, dic17, ene18, feb18, mar18), Canarias (mar13, abr13, oct13, mar14, oct14, ene15, mar15, oct15, mar16, abr16, mar17, mar18), Jaén (ene13, feb13), Sevilla (ene13, feb13)



	JAÉN								
	DATOS MENSUALES			DATOS ACUMULADOS			ÚLTIMOS DOCE MESES		
	MARZO 18	% VAR	DIF	ENE-MAR 18	% VAR	DIF	% VAR	DIF	
Viajeros alojados									
Españoles	48.010	13,8%	5.816	107.052	1,1%	1.147	5,7%	32.064	
Extranjeros	5.468	-25,2%	-1.838	13.347	-8,3%	-1.214	0,1%	107	
Total	53.478	8,0%	3.978	120.400	-0,1%	-66	4,9%	32.174	
Pernoctaciones									
Españoles	94.712	29,4%	21.529	194.397	6,9%	12.581	9,4%	102.463	
Extranjeros	11.598	3,5%	396	26.022	1,4%	348	6,4%	9.682	
Total	106.310	26,0%	21.925	220.419	6,2%	12.928	9,0%	112.145	
Estancia Media									
Españoles	1,97	-	0,24	1,82	-	0,10	-	0,07	
Extranjeros	2,12	-	0,59	1,95	-	0,19	-	0,10	
Total	1,99	-	0,28	1,83	-	0,11	-	0,07	
Cuota s/ total Andalucía									
Españoles	4,3%	-	0,31	4,0%	-	-0,03	-	0,21	
Extranjeros	0,5%	-	-0,01	0,4%	-	-0,01	-	-0,01	
Total	2,2%	-	0,25	2,0%	-	0,01	-	0,03	
Empleo	1.288	-3,8%	-51	1.226	-1,8%	-23	0,2%	3	

Fuente: Encuestas de Ocupación. INE

	MÁLAGA								
	DATOS MENSUALES			DATOS ACUMULADOS			ÚLTIMOS DOCE MESES		
	MARZO 18	% VAR	DIF	ENE-MAR 18	% VAR	DIF	% VAR	DIF	
Viajeros alojados									
Españoles	204.375	27,0%	43.452	469.907	12,5%	52.379	4,1%	99.206	
Extranjeros	292.496	-1,3%	-3.811	699.292	-0,2%	-1.706	7,2%	304.961	
Total	496.871	8,7%	39.641	1.169.199	4,5%	50.672	6,1%	404.167	
Pernoctaciones									
Españoles	550.897	28,5%	122.204	1.158.155	10,5%	110.278	1,2%	80.678	
Extranjeros	1.439.713	3,1%	43.786	3.447.504	1,5%	51.808	4,7%	981.599	
Total	1.990.610	9,1%	165.989	4.605.659	3,6%	162.085	3,8%	1.062.277	
Estancia Media									
Españoles	2,70	-	0,03	2,46	-	-0,05	-	-0,08	
Extranjeros	4,92	-	0,21	4,93	-	0,09	-	-0,11	
Total	4,01	-	0,02	3,94	-	-0,03	-	-0,09	
Cuota s/ total Andalucía									
Españoles	24,9%	-	1,67	24,1%	-	0,63	-	-0,66	
Extranjeros	57,1%	-	-1,34	56,3%	-	-1,70	-	-1,19	
Total	42,0%	-	-1,05	42,1%	-	-0,92	-	-0,19	
Empleo	16.538	13,4%	1.950	14.041	10,7%	1.362	11,5%	1.827	

Fuente: Encuestas de Ocupación. INE

	SEVILLA								
	DATOS MENSUALES			DATOS ACUMULADOS			ÚLTIMOS DOCE MESES		
	MARZO 18	% VAR	DIF	ENE-MAR 18	% VAR	DIF	% VAR	DIF	
Viajeros alojados									
Españoles	154.524	0,7%	1.060	418.806	1,4%	5.921	-0,2%	-4.262	
Extranjeros	151.724	-0,8%	-1.192	412.535	2,3%	9.142	11,8%	225.375	
Total	306.248	0,0%	-132	831.341	1,8%	15.062	6,1%	221.110	
Pernoctaciones									
Españoles	300.012	7,5%	21.056	772.798	5,0%	36.644	3,6%	110.863	
Extranjeros	345.183	7,4%	23.649	919.898	11,4%	94.196	12,2%	490.275	
Total	645.195	7,4%	44.705	1.692.696	8,4%	130.842	8,5%	601.140	
Estancia Media									
Españoles	1,94	-	0,12	1,85	-	0,06	-	0,07	
Extranjeros	2,28	-	0,17	2,23	-	0,18	-	0,01	
Total	2,11	-	0,15	2,04	-	0,12	-	0,04	
Cuota s/ total Andalucía									
Españoles	13,5%	-	-1,55	16,1%	-	-0,41	-	-0,11	
Extranjeros	13,7%	-	0,23	15,0%	-	0,92	-	0,55	
Total	13,6%	-	-0,55	15,5%	-	0,35	-	0,30	
Empleo	5.016	6,5%	306	4.837	4,3%	199	5,3%	250	

Fuente: Encuestas de Ocupación. INE

* Por razones de representatividad y/o secreto estadístico, el INE no publica determinados datos mensuales en la tipología de acampamentos, por lo que no se incluyen en los resultados acumulados Baleares (ene13, feb13, mar13, abr13, oct13, nov13, dic13, ene14, feb14, mar14, oct14, nov14, dic14, ene15, feb15, mar15, oct15, nov15, dic15, ene16, feb16, mar16, abr16, nov16, dic16, ene17, feb17, mar17, abr17, dic17, ene18, feb18, mar18), Canarias (mar13, abr13, oct13, mar14, oct14, ene15, mar15, oct15, mar16, abr16, mar17, mar18), Jaén (ene13, feb13), Sevilla (ene13, feb13)



	ANDALUCÍA							
	DATOS MENSUALES			DATOS ACUMULADOS			ÚLTIMOS DOCE MESES	
	MARZO 18	% VAR	DIF	ENE-MAR 18	% VAR	DIF	% VAR	DIF
ALOJAMIENTO HOTELERO								
Viajeros	1.377.864	6,7%	86.517	3.401.161	5,2%	168.545	3,9%	700.009
Pernoctaciones	3.730.144	10,3%	349.180	8.416.831	6,3%	500.982	3,8%	1.961.758
Personal empleado	30.668	9,4%	2.628	25.749	4,7%	1.155	5,7%	1.859
APARTAMENTOS TURÍSTICOS								
Viajeros	162.242	13,9%	19.835	399.020	1,7%	6.723	15,0%	316.037
Pernoctaciones	677.078	12,7%	76.367	1.664.173	2,1%	34.408	10,4%	986.477
Personal empleado	4.316	6,8%	275	4.049	5,7%	219	10,6%	442
CAMPINGS TURÍSTICOS								
Viajeros	51.289	40,9%	14.899	104.099	10,6%	9.964	1,7%	16.045
Pernoctaciones	258.158	19,9%	42.857	704.953	6,9%	45.246	4,3%	172.679
Personal empleado	757	0,1%	1	709	2,0%	14	2,9%	25
ALOJAMIENTO TURISMO RURAL								
Viajeros	26.533	52,5%	9.139	55.612	23,6%	10.635	31,4%	83.891
Pernoctaciones	74.617	76,6%	32.359	147.616	25,2%	29.718	36,7%	334.668
Personal empleado	3.245	29,5%	740	3.024	29,0%	680	31,3%	717
ALOJAMIENTO EXTRAHOTELERO								
Viajeros	240.064	22,4%	43.873	558.731	5,1%	27.322	12,5%	415.973
Pernoctaciones	1.009.853	17,7%	151.583	2.516.742	4,5%	109.372	10,4%	1.493.824
Personal empleado	8.318	13,9%	1.016	7.782	13,3%	913	16,2%	1.184
ALOJAMIENTO REGLADO								
Viajeros	1.617.928	8,8%	130.390	3.959.892	5,2%	195.867	5,3%	1.115.982
Pernoctaciones	4.739.997	11,8%	500.763	10.933.573	5,9%	610.354	5,3%	3.455.582
Personal empleado	38.986	10,3%	3.644	33.531	6,6%	2.068	7,6%	3.043

Fuente: Encuestas de Ocupación. INE

	CCAA TURÍSTICAS							
	DATOS MENSUALES			DATOS ACUMULADOS			ÚLTIMOS DOCE MESES	
	MARZO 18	% VAR	DIF	ENE-MAR 18	% VAR	DIF	% VAR	DIF
ESPAÑA								
Viajeros	7.521.175	8,7%	600.089	18.474.166	5,0%	878.822	4,5%	4.484.738
Pernoctaciones	21.965.769	7,1%	1.457.128	53.875.342	3,5%	1.819.477	3,7%	12.144.946
Personal empeado	179.888	5,0%	8.518	162.277	2,7%	4.265	4,8%	9.608
ANDALUCÍA								
Viajeros	1.377.864	6,7%	86.517	3.401.161	5,2%	168.545	3,9%	700.009
Pernoctaciones	3.730.144	10,3%	349.180	8.416.831	6,3%	500.982	3,8%	1.961.758
Personal empeado	30.668	9,4%	2.628	25.749	4,7%	1.155	5,7%	1.859
BALEARES								
Viajeros	271.965	9,5%	23.560	481.244	10,9%	47.190	3,2%	314.995
Pernoctaciones	1.295.559	6,6%	79.669	2.097.202	6,8%	133.878	2,2%	1.264.383
Personal empeado	11.552	9,8%	1.029	7.197	9,1%	602	7,4%	2.203
CANARIAS								
Viajeros	881.217	9,6%	77.383	2.381.149	4,1%	93.815	5,2%	490.009
Pernoctaciones	5.912.237	1,1%	62.666	17.026.362	-0,7%	-112.720	1,4%	980.240
Personal empeado	47.400	4,1%	1.874	46.999	3,4%	1.555	5,1%	2.268
CATALUÑA								
Viajeros	1.407.856	6,8%	89.046	3.372.911	4,0%	129.880	3,6%	684.931
Pernoctaciones	3.354.167	6,6%	207.955	7.736.242	3,1%	234.906	3,5%	1.937.443
Personal empeado	28.047	7,0%	1.846	24.932	3,8%	906	5,1%	1.615
COMUNIDAD VALENCIANA								
Viajeros	724.914	13,6%	86.872	1.688.631	8,7%	135.654	6,9%	573.369
Pernoctaciones	2.206.370	9,5%	191.546	5.059.168	6,2%	294.922	4,7%	1.334.311
Personal empeado	14.332	2,2%	303	12.654	0,6%	78	4,3%	648
COMUNIDAD DE MADRID								
Viajeros	1.020.966	3,8%	37.090	2.790.814	2,6%	71.677	3,6%	423.754
Pernoctaciones	1.993.831	5,2%	99.173	5.478.254	3,8%	199.969	7,0%	1.566.504
Personal empeado	14.082	-2,6%	-370	14.062	-2,5%	-360	3,1%	430

Fuente: Encuestas de Ocupación. INE



ANDALUCÍA								
	DATOS MENSUALES			DATOS ACUMULADOS			ÚLTIMOS DOCE MESES	
	MARZO 18	% VAR	DIF	ENE-MAR 18	% VAR	DIF	% VAR	DIF
Viajeros alojados								
Españoles	778.988	10,4%	73.283	1.941.581	6,4%	116.916	1,0%	93.201
Extranjeros	598.875	2,3%	13.233	1.459.579	3,7%	51.628	7,3%	606.806
Total	1.377.864	6,7%	86.517	3.401.161	5,2%	168.545	3,9%	700.009
Pernoctaciones								
Españoles	1.862.624	13,5%	220.920	4.107.009	6,3%	243.215	0,2%	56.040
Extranjeros	1.867.520	7,4%	128.260	4.309.823	6,4%	257.769	6,9%	1.905.719
Total	3.730.144	10,3%	349.180	8.416.831	6,3%	500.982	3,8%	1.961.758
Estancia Media								
Españoles	2,39	-	0,06	2,12	-	0,00	-	-0,02
Extranjeros	3,12	-	0,15	2,95	-	0,07	-	-0,01
Total	2,71	-	0,09	2,47	-	0,03	-	0,00
Cuota s/ total nacional								
Españoles	20,7%	-	0,06	19,9%	-	0,02	-	-0,98
Extranjeros	14,4%	-	0,55	13,0%	-	0,55	-	0,40
Total	17,0%	-	0,50	15,6%	-	0,42	-	-0,12
Empleo	30.668	9,4%	2.628	25.749	4,7%	1.155	5,7%	1.859

Fuente: Encuestas de Ocupación. INE

ALMERÍA								
	DATOS MENSUALES			DATOS ACUMULADOS			ÚLTIMOS DOCE MESES	
	MARZO 18	% VAR	DIF	ENE-MAR 18	% VAR	DIF	% VAR	DIF
Viajeros alojados								
Españoles	72.917	15,9%	10.020	148.031	4,0%	5.659	1,4%	14.605
Extranjeros	17.348	22,2%	3.154	39.777	12,2%	4.328	14,6%	46.148
Total	90.265	17,1%	13.174	187.808	5,6%	9.987	4,5%	60.755
Pernoctaciones								
Españoles	272.385	8,7%	21.749	458.213	-0,7%	-3.317	-2,3%	-86.242
Extranjeros	71.272	14,2%	8.856	163.987	3,1%	4.971	14,5%	245.903
Total	343.657	9,8%	30.605	622.200	0,3%	1.654	3,0%	159.665
Estancia Media								
Españoles	3,74	-	-0,25	3,10	-	-0,15	-	-0,13
Extranjeros	4,11	-	-0,29	4,12	-	-0,36	-	0,00
Total	3,81	-	-0,25	3,31	-	-0,18	-	-0,06
Cuota s/ total Andalucía								
Españoles	14,6%	-	-0,64	11,2%	-	-0,79	-	0,08
Extranjeros	3,8%	-	0,23	3,8%	-	-0,12	-	0,50
Total	9,2%	-	-0,05	7,4%	-	-0,45	-	-0,01
Empleo	2.245	0,2%	4	1.780	-4,8%	-89	4,4%	135

Fuente: Encuestas de Ocupación. INE

CÁDIZ								
	DATOS MENSUALES			DATOS ACUMULADOS			ÚLTIMOS DOCE MESES	
	MARZO 18	% VAR	DIF	ENE-MAR 18	% VAR	DIF	% VAR	DIF
Viajeros alojados								
Españoles	99.381	10,0%	9.020	244.543	9,4%	21.019	5,3%	81.702
Extranjeros	60.692	10,7%	5.870	138.337	11,0%	13.682	8,7%	77.478
Total	160.072	10,3%	14.889	382.879	10,0%	34.700	6,5%	159.177
Pernoctaciones								
Españoles	216.932	23,4%	41.104	470.304	14,6%	59.990	4,9%	195.352
Extranjeros	175.832	-3,7%	-6.793	373.865	1,0%	3.745	7,3%	241.166
Total	392.764	9,6%	34.311	844.168	8,2%	63.734	6,0%	436.516
Estancia Media								
Españoles	2,18	-	0,24	1,92	-	0,09	-	-0,01
Extranjeros	2,90	-	-0,43	2,70	-	-0,27	-	-0,05
Total	2,45	-	-0,02	2,20	-	-0,04	-	-0,01
Cuota s/ total Andalucía								
Españoles	11,6%	-	0,94	11,5%	-	0,83	-	0,51
Extranjeros	9,4%	-	-1,08	8,7%	-	-0,46	-	0,09
Total	10,5%	-	-0,07	10,0%	-	0,17	-	0,05
Empleo	4.271	14,6%	545	3.258	7,5%	229	6,6%	343

Fuente: Encuestas de Ocupación. INE



	CÓRDOBA								
	DATOS MENSUALES			DATOS ACUMULADOS			ÚLTIMOS DOCE MESES		
	MARZO 18	% VAR	DIF	ENE-MAR 18	% VAR	DIF	% VAR	DIF	
Viajeros alojados									
Españoles	62.877	-2,3%	-1.502	161.860	-4,4%	-7.407	1,0%	7.138	
Extranjeros	34.264	-11,8%	-4.593	81.971	-8,5%	-7.621	4,7%	23.126	
Total	97.142	-5,9%	-6.094	243.831	-5,8%	-15.029	2,5%	30.265	
Pernoctaciones									
Españoles	115.369	10,3%	10.808	283.807	1,6%	4.455	4,2%	49.288	
Extranjeros	53.140	-3,8%	-2.122	125.331	-4,9%	-6.514	3,5%	26.021	
Total	168.509	5,4%	8.686	409.137	-0,5%	-2.060	3,9%	75.305	
Estancia Media									
Españoles	1,83	-	0,21	1,75	-	0,10	-	0,05	
Extranjeros	1,55	-	0,13	1,53	-	0,06	-	-0,02	
Total	1,73	-	0,19	1,68	-	0,09	-	0,02	
Cuota s/ total Andalucía									
Españoles	6,2%	-	-0,18	6,9%	-	-0,32	-	0,13	
Extranjeros	2,8%	-	-0,33	2,9%	-	-0,35	-	-0,01	
Total	4,5%	-	-0,21	4,9%	-	-0,33	-	0,03	
Empleo	1.264	-0,3%	-4	1.225	-1,5%	-18	2,8%	36	

Fuente: Encuestas de Ocupación. INE

	GRANADA								
	DATOS MENSUALES			DATOS ACUMULADOS			ÚLTIMOS DOCE MESES		
	MARZO 18	% VAR	DIF	ENE-MAR 18	% VAR	DIF	% VAR	DIF	
Viajeros alojados									
Españoles	154.862	13,4%	18.358	430.157	11,5%	44.523	0,6%	8.366	
Extranjeros	110.883	10,7%	10.732	272.520	8,2%	20.639	3,8%	50.468	
Total	265.745	12,3%	29.090	702.677	10,2%	65.161	2,1%	58.834	
Pernoctaciones									
Españoles	306.799	16,2%	42.673	823.811	9,1%	68.880	3,8%	120.821	
Extranjeros	235.921	20,9%	40.858	547.523	15,7%	74.291	6,1%	158.692	
Total	542.721	18,2%	83.532	1.371.336	11,7%	143.172	4,9%	279.516	
Estancia Media									
Españoles	1,98	-	0,05	1,92	-	-0,04	-	0,07	
Extranjeros	2,13	-	0,18	2,01	-	0,13	-	0,04	
Total	2,04	-	0,10	1,95	-	0,03	-	0,06	
Cuota s/ total Andalucía									
Españoles	16,5%	-	0,38	20,1%	-	0,52	-	0,84	
Extranjeros	12,6%	-	1,42	12,7%	-	1,03	-	-0,29	
Total	14,5%	-	0,97	16,3%	-	0,78	-	0,16	
Empleo	3.812	9,4%	327	3.457	4,9%	161	1,8%	61	

Fuente: Encuestas de Ocupación. INE

	HUELVA								
	DATOS MENSUALES			DATOS ACUMULADOS			ÚLTIMOS DOCE MESES		
	MARZO 18	% VAR	DIF	ENE-MAR 18	% VAR	DIF	% VAR	DIF	
Viajeros alojados									
Españoles	46.918	15,1%	6.172	98.345	5,3%	4.921	1,1%	8.195	
Extranjeros	8.814	12,5%	978	21.423	4,4%	907	26,2%	56.952	
Total	55.732	14,7%	7.150	119.768	5,1%	5.828	6,6%	65.147	
Pernoctaciones									
Españoles	194.691	8,6%	15.432	322.431	-3,3%	-11.043	-1,7%	-43.662	
Extranjeros	44.522	24,6%	8.789	102.010	15,1%	13.398	26,1%	314.763	
Total	239.213	11,3%	24.221	424.441	0,6%	2.355	7,1%	271.099	
Estancia Media									
Españoles	4,15	-	-0,25	3,28	-	-0,29	-	-0,09	
Extranjeros	5,05	-	0,49	4,76	-	0,44	-	-0,01	
Total	4,29	-	-0,13	3,54	-	-0,16	-	0,02	
Cuota s/ total Andalucía									
Españoles	10,5%	-	-0,47	7,9%	-	-0,78	-	0,09	
Extranjeros	2,4%	-	0,33	2,4%	-	0,18	-	0,82	
Total	6,4%	-	0,05	5,0%	-	-0,29	-	0,28	
Empleo	1.897	15,4%	253	1.245	0,9%	11	6,5%	161	

Fuente: Encuestas de Ocupación. INE



	JAÉN								
	DATOS MENSUALES			DATOS ACUMULADOS			ÚLTIMOS DOCE MESES		
	MARZO 18	% VAR	DIF	ENE-MAR 18	% VAR	DIF	% VAR	DIF	
Viajeros alojados									
Españoles	38.770	6,2%	2.266	89.996	-1,3%	-1.177	4,2%	18.424	
Extranjeros	4.462	-29,5%	-1.868	11.413	-8,8%	-1.107	-0,2%	-136	
Total	43.232	0,9%	398	101.410	-2,2%	-2.283	3,5%	18.291	
Pernoctaciones									
Españoles	71.699	14,8%	9.252	156.058	3,1%	4.668	7,7%	59.224	
Extranjeros	8.988	-5,0%	-472	20.849	-1,0%	-216	4,0%	5.016	
Total	80.687	12,2%	8.780	176.907	2,6%	4.451	7,2%	64.240	
Estancia Media									
Españoles	1,85	-	0,14	1,73	-	0,07	-	0,06	
Extranjeros	2,01	-	0,52	1,83	-	0,14	-	0,06	
Total	1,87	-	0,19	1,74	-	0,08	-	0,06	
Cuota s/ total Andalucía									
Españoles	3,8%	-	0,05	3,8%	-	-0,12	-	0,28	
Extranjeros	0,5%	-	-0,06	0,5%	-	-0,04	-	0,00	
Total	2,2%	-	0,04	2,1%	-	-0,08	-	0,07	
Empleo	892	-3,7%	-34	838	-3,0%	-26	-0,6%	-6	

Fuente: Encuestas de Ocupación. INE

	MÁLAGA								
	DATOS MENSUALES			DATOS ACUMULADOS			ÚLTIMOS DOCE MESES		
	MARZO 18	% VAR	DIF	ENE-MAR 18	% VAR	DIF	% VAR	DIF	
Viajeros alojados									
Españoles	168.239	23,2%	31.667	398.987	14,1%	49.170	-0,4%	-7.450	
Extranjeros	225.380	-0,1%	-201	528.209	2,2%	11.453	5,3%	175.610	
Total	393.619	8,7%	31.466	927.196	7,0%	60.622	3,2%	168.160	
Pernoctaciones									
Españoles	434.735	20,1%	72.708	936.667	11,7%	98.127	-5,2%	-278.968	
Extranjeros	977.907	6,3%	58.334	2.193.962	4,5%	94.092	3,6%	528.368	
Total	1.412.642	10,2%	131.041	3.130.629	6,5%	192.218	1,3%	249.400	
Estancia Media									
Españoles	2,58	-	-0,07	2,35	-	-0,05	-	-0,13	
Extranjeros	4,34	-	0,26	4,15	-	0,09	-	-0,07	
Total	3,59	-	0,05	3,38	-	-0,01	-	-0,07	
Cuota s/ total Andalucía									
Españoles	23,3%	-	1,29	22,8%	-	1,10	-	-1,79	
Extranjeros	52,4%	-	-0,51	50,9%	-	-0,92	-	-1,68	
Total	37,9%	-	-0,04	37,2%	-	0,07	-	-0,90	
Empleo	11.921	12,3%	1.309	9.737	8,6%	769	7,9%	971	

Fuente: Encuestas de Ocupación. INE

	SEVILLA								
	DATOS MENSUALES			DATOS ACUMULADOS			ÚLTIMOS DOCE MESES		
	MARZO 18	% VAR	DIF	ENE-MAR 18	% VAR	DIF	% VAR	DIF	
Viajeros alojados									
Españoles	135.024	-2,0%	-2.718	369.663	0,1%	212	-2,5%	-37.774	
Extranjeros	137.032	-0,6%	-839	365.929	2,6%	9.349	10,3%	177.156	
Total	272.056	-1,3%	-3.557	735.592	1,3%	9.560	4,3%	139.379	
Pernoctaciones									
Españoles	250.014	3,0%	7.194	655.720	3,4%	21.459	1,5%	40.230	
Extranjeros	299.938	7,5%	20.811	782.296	10,4%	74.001	11,1%	385.788	
Total	549.952	5,4%	28.005	1.438.016	7,1%	95.462	6,9%	426.020	
Estancia Media									
Españoles	1,85	-	0,09	1,77	-	0,06	-	0,07	
Extranjeros	2,19	-	0,16	2,14	-	0,15	-	0,01	
Total	2,02	-	0,13	1,95	-	0,11	-	0,05	
Cuota s/ total Andalucía									
Españoles	13,4%	-	-1,37	16,0%	-	-0,45	-	-0,14	
Extranjeros	16,1%	-	0,01	18,2%	-	0,67	-	0,57	
Total	14,7%	-	-0,69	17,1%	-	0,12	-	0,32	
Empleo	4.367	5,5%	228	4.209	2,9%	117	3,8%	157	

Fuente: Encuestas de Ocupación. INE



	DATOS MENSUALES			DATOS ACUMULADOS			ANDALUCÍA		
	MARZO 18	% VAR	DIF	ENE-MAR 18	% VAR	DIF	ÚLTIMOS DOCE MESES		
							% VAR	DIF	DIF
ALOJAMIENTO HOTELERO									
Viajeros	1.377.864	6,7%	86.517	3.401.161	5,2%	168.545	3,9%	700.009	
Pernoctaciones	3.730.144	10,3%	349.180	8.416.831	6,3%	500.982	3,8%	1.961.758	
Personal empleado	30.668	9,4%	2.628	25.749	4,7%	1.155	5,7%	1.859	
APARTAMENTOS TURÍSTICOS									
Viajeros	162.242	13,9%	19.835	399.020	1,7%	6.723	15,0%	316.037	
Pernoctaciones	677.078	12,7%	76.367	1.664.173	2,1%	34.408	10,4%	986.477	
Personal empleado	4.316	6,8%	275	4.049	5,7%	219	10,6%	442	
CAMPINGS TURÍSTICOS									
Viajeros	51.289	40,9%	14.899	104.099	10,6%	9.964	1,7%	16.045	
Pernoctaciones	258.158	19,9%	42.857	704.953	6,9%	45.246	4,3%	172.679	
Personal empleado	757	0,1%	1	709	2,0%	14	2,9%	25	
ALOJAMIENTO TURISMO RURAL									
Viajeros	26.533	52,5%	9.139	55.612	23,6%	10.635	31,4%	83.891	
Pernoctaciones	74.617	76,6%	32.359	147.616	25,2%	29.718	36,7%	334.668	
Personal empleado	3.245	29,5%	740	3.024	29,0%	680	31,3%	717	
ALOJAMIENTO EXTRAHOTELERO									
Viajeros	240.064	22,4%	43.873	558.731	5,1%	27.322	12,5%	415.973	
Pernoctaciones	1.009.853	17,7%	151.583	2.516.742	4,5%	109.372	10,4%	1.493.824	
Personal empleado	8.318	13,9%	1.016	7.782	13,3%	913	16,2%	1.184	
ALOJAMIENTO REGLADO									
Viajeros	1.617.928	8,8%	130.390	3.959.892	5,2%	195.867	5,3%	1.115.982	
Pernoctaciones	4.739.997	11,8%	500.763	10.933.573	5,9%	610.354	5,3%	3.455.582	
Personal empleado	38.986	10,3%	3.644	33.531	6,6%	2.068	7,6%	3.043	

Fuente: Encuestas de Ocupación. INE

	DATOS MENSUALES			DATOS ACUMULADOS			CCAA TURÍSTICAS		
	MARZO 18	% VAR	DIF	ENE-MAR 18	% VAR	DIF	ÚLTIMOS DOCE MESES		
							% VAR	DIF	DIF
ESPAÑA									
Viajeros	1.556.971	27,9%	339.983	3.346.780	10,4%	314.142	10,6%	2.402.006	
Pernoctaciones	7.513.599	16,4%	1.059.801	18.655.729	4,3%	764.663	7,0%	8.443.741	
Personal empleado	53.523	10,4%	5.051	49.049	6,0%	2.767	6,3%	3.533	
ANDALUCÍA									
Viajeros	240.064	22,4%	43.873	558.731	5,1%	27.322	12,5%	415.973	
Pernoctaciones	1.009.853	17,7%	151.583	2.516.742	4,5%	109.372	10,4%	1.493.824	
Personal empleado	8.318	13,9%	1.016	7.782	13,3%	913	16,2%	1.184	
BALEARES									
Viajeros	28.000	36,1%	7.420	49.415	23,1%	9.283	9,4%	163.238	
Pernoctaciones	125.334	23,9%	24.202	228.176	13,1%	26.405	2,8%	314.819	
Personal empleado	2.277	42,1%	675	1.376	25,7%	282	11,6%	585	
CANARIAS									
Viajeros	348.801	3,6%	12.074	957.457	1,4%	13.104	2,6%	105.396	
Pernoctaciones	2.832.315	-2,3%	-67.313	8.273.614	-3,5%	-304.292	0,3%	85.984	
Personal empleado	12.601	3,0%	367	12.498	2,2%	269	4,1%	483	
CATALUÑA									
Viajeros	277.395	68,7%	112.930	468.313	34,5%	120.091	15,2%	662.779	
Pernoctaciones	865.693	82,2%	390.564	1.525.481	39,0%	428.178	11,2%	2.563.367	
Personal empleado	5.166	18,5%	806	4.317	5,4%	219	2,0%	136	
COMUNIDAD VALENCIANA									
Viajeros	205.854	36,1%	54.560	395.236	10,5%	37.717	11,8%	306.377	
Pernoctaciones	1.361.511	17,0%	197.348	3.357.735	4,6%	148.882	9,4%	1.771.723	
Personal empleado	5.085	11,0%	502	4.651	5,8%	254	5,2%	269	
COMUNIDAD DE MADRID									
Viajeros	68.540	-3,5%	-2.497	176.221	-3,6%	-6.500	8,7%	75.014	
Pernoctaciones	217.240	-3,7%	-8.288	575.108	-3,3%	-19.636	6,2%	177.302	
Personal empleado	1.243	-7,8%	-105	1.239	-5,1%	-67	-0,7%	-9	

Fuente: Encuestas de Ocupación. INE

* Por razones de representatividad y/o secreto estadístico, el INE no publica determinados datos mensuales en la tipología de acampamentos, por lo que no se incluyen en los resultados acumulados Baleares (ene13, feb13, mar13, abr13, oct13, nov13, dic13, ene14, feb14, mar14, oct14, nov14, dic14, ene15, feb15, mar15, oct15, nov15, dic15, ene16, feb16, mar16, abr16, nov16, dic16, ene17, feb17, mar17, abr17, dic17, ene18, feb18, mar18), Canarias (mar13, abr13, oct13, mar14, oct14, ene15, mar15, oct15, mar16, abr16, mar17, mar18), Jaén (ene13, feb13), Sevilla (ene13, feb13)



	DATOS MENSUALES			DATOS ACUMULADOS			ANDALUCÍA	
	MARZO 18	% VAR	DIF	ENE-MAR 18	% VAR	DIF	ÚLTIMOS DOCE MESES	
							% VAR	DIF
Viajeros alojados								
Españoles	124.190	50,4%	41.636	263.992	14,8%	34.110	12,3%	217.607
Extranjeros	115.875	2,0%	2.240	294.740	-2,3%	-6.786	12,7%	198.367
Total	240.064	22,4%	43.873	558.731	5,1%	27.322	12,5%	415.973
Pernoctaciones								
Españoles	353.799	71,0%	146.880	701.806	16,4%	98.667	13,9%	816.139
Extranjeros	656.055	0,7%	4.705	1.814.937	0,6%	10.707	8,0%	677.684
Total	1.009.853	17,7%	151.583	2.516.742	4,5%	109.372	10,4%	1.493.824
Estancia Media								
Españoles	2,85	-	0,34	2,66	-	0,03	-	0,05
Extranjeros	5,66	-	-0,07	6,16	-	0,17	-	-0,23
Total	4,21	-	-0,17	4,50	-	-0,03	-	-0,08
Cuota s/ total nacional								
Españoles	13,5%	-	0,30	14,4%	-	-1,01	-	0,23
Extranjeros	13,4%	-	0,09	13,2%	-	0,26	-	0,54
Total	13,4%	-	0,14	13,5%	-	0,03	-	0,41
Empleo	8.318	13,9%	1.016	7.782	13,3%	913	16,2%	1.184

Fuente: Encuestas de Ocupación. INE

	DATOS MENSUALES			DATOS ACUMULADOS			ALMERÍA	
	MARZO 18	% VAR	DIF	ENE-MAR 18	% VAR	DIF	ÚLTIMOS DOCE MESES	
							% VAR	DIF
Viajeros alojados								
Españoles	9.689	69,6%	3.976	15.434	19,8%	2.547	14,6%	29.825
Extranjeros	6.698	43,8%	2.039	15.025	14,2%	1.865	12,6%	8.382
Total	16.387	58,0%	6.015	30.459	16,9%	4.412	14,1%	38.207
Pernoctaciones								
Españoles	34.847	92,3%	16.726	59.619	35,0%	15.441	13,5%	116.407
Extranjeros	47.582	1,6%	764	157.497	6,6%	9.755	12,6%	60.603
Total	82.429	26,9%	17.490	217.116	13,1%	25.196	13,2%	177.010
Estancia Media								
Españoles	3,60	-	0,42	3,86	-	0,43	-	-0,04
Extranjeros	7,10	-	-2,95	10,48	-	-0,74	-	0,00
Total	5,03	-	-1,23	7,13	-	-0,24	-	-0,04
Cuota s/ total Andalucía								
Españoles	9,8%	-	1,09	8,5%	-	1,17	-	0,31
Extranjeros	7,3%	-	0,06	8,7%	-	0,49	-	0,80
Total	8,2%	-	0,60	8,6%	-	0,65	-	0,45
Empleo	385	10,3%	36	355	5,0%	17	8,8%	42

Fuente: Encuestas de Ocupación. INE

	DATOS MENSUALES			DATOS ACUMULADOS			CÁDIZ	
	MARZO 18	% VAR	DIF	ENE-MAR 18	% VAR	DIF	ÚLTIMOS DOCE MESES	
							% VAR	DIF
Viajeros alojados								
Españoles	11.161	59,4%	4.158	24.509	29,8%	5.627	14,8%	45.693
Extranjeros	9.153	22,5%	1.681	20.516	10,5%	1.954	18,1%	19.559
Total	20.314	40,3%	5.839	45.025	20,2%	7.581	15,7%	65.252
Pernoctaciones								
Españoles	32.833	74,8%	14.052	60.901	34,6%	15.653	14,5%	155.601
Extranjeros	39.664	27,2%	8.479	104.068	14,7%	13.317	14,6%	62.320
Total	72.497	45,1%	22.531	164.969	21,3%	28.970	14,5%	217.921
Estancia Media								
Españoles	2,94	-	0,26	2,48	-	0,09	-	-0,01
Extranjeros	4,33	-	0,16	5,07	-	0,18	-	-0,12
Total	3,57	-	0,12	3,66	-	0,03	-	-0,04
Cuota s/ total Andalucía								
Españoles	9,3%	-	0,20	8,7%	-	1,18	-	0,00
Extranjeros	6,0%	-	1,26	5,7%	-	0,70	-	0,17
Total	7,2%	-	1,36	6,6%	-	0,91	-	-0,05
Empleo	691	23,8%	133	574	12,9%	66	12,8%	81

Fuente: Encuestas de Ocupación. INE

* Por razones de representatividad y/o secreto estadístico, el INE no publica determinados datos mensuales en la tipología de acampamentos, por lo que no se incluyen en los resultados acumulados Baleares (ene13, feb13, mar13, abr13, oct13, nov13, dic13, ene14, feb14, mar14, oct14, nov14, dic14, ene15, feb15, mar15, oct15, nov15, dic15, ene16, feb16, mar16, abr16, nov16, dic16, ene17, feb17, mar17, abr17, dic17, ene18, feb18, mar18), Canarias (mar13, abr13, oct13, mar14, oct14, ene15, mar15, oct15, mar16, abr16, mar17, mar18), Jaén (ene13, feb13), Sevilla (ene13, feb13)



CÓRDOBA								
	DATOS MENSUALES			DATOS ACUMULADOS			ÚLTIMOS DOCE MESES	
	MARZO 18	% VAR	DIF	ENE-MAR 18	% VAR	DIF	% VAR	DIF
Viajeros alojados								
Españoles	7.716	48,6%	2.523	15.825	18,3%	2.449	19,8%	14.162
Extranjeros	3.567	12,2%	387	6.891	-8,8%	-662	12,2%	5.396
Total	11.283	34,8%	2.910	22.716	8,5%	1.787	16,9%	19.558
Pernoctaciones								
Españoles	17.674	82,0%	7.964	33.922	23,0%	6.345	24,7%	40.136
Extranjeros	7.644	26,4%	1.597	14.505	2,6%	364	11,6%	12.226
Total	25.318	60,7%	9.561	48.427	16,1%	6.709	19,5%	52.362
Estancia Media								
Españoles	2,29	-	0,42	2,14	-	0,08	-	0,09
Extranjeros	2,14	-	0,24	2,10	-	0,23	-	-0,01
Total	2,24	-	0,36	2,13	-	0,14	-	0,05
Cuota s/ total Andalucía								
Españoles	5,0%	-	0,30	4,8%	-	0,26	-	0,18
Extranjeros	1,2%	-	0,24	0,8%	-	0,02	-	0,03
Total	2,5%	-	0,67	1,9%	-	0,19	-	0,11
Empleo	425	9,8%	38	412	6,7%	26	8,4%	32

Fuente: Encuestas de Ocupación. INE

GRANADA								
	DATOS MENSUALES			DATOS ACUMULADOS			ÚLTIMOS DOCE MESES	
	MARZO 18	% VAR	DIF	ENE-MAR 18	% VAR	DIF	% VAR	DIF
Viajeros alojados								
Españoles	19.333	74,6%	8.263	47.858	31,0%	11.337	0,3%	641
Extranjeros	11.796	34,8%	3.045	25.769	6,7%	1.624	-13,1%	-19.786
Total	31.129	57,1%	11.308	73.627	21,4%	12.961	-5,5%	-19.145
Pernoctaciones								
Españoles	48.656	104,8%	24.903	111.026	34,6%	28.555	4,9%	26.551
Extranjeros	42.860	24,7%	8.492	115.544	7,0%	7.542	-6,5%	-31.543
Total	91.516	57,5%	33.395	226.570	19,0%	36.097	-0,5%	-4.992
Estancia Media								
Españoles	2,52	-	0,37	2,32	-	0,06	-	0,13
Extranjeros	3,63	-	-0,29	4,48	-	0,01	-	0,25
Total	2,94	-	0,01	3,08	-	-0,06	-	0,16
Cuota s/ total Andalucía								
Españoles	13,8%	-	2,27	15,8%	-	2,15	-	-0,53
Extranjeros	6,5%	-	1,26	6,4%	-	0,38	-	-1,14
Total	9,1%	-	2,29	9,0%	-	1,09	-	-0,83
Empleo	728	17,0%	106	696	11,0%	66	1,9%	13

Fuente: Encuestas de Ocupación. INE

HUELVA								
	DATOS MENSUALES			DATOS ACUMULADOS			ÚLTIMOS DOCE MESES	
	MARZO 18	% VAR	DIF	ENE-MAR 18	% VAR	DIF	% VAR	DIF
Viajeros alojados								
Españoles	11.415	46,1%	3.603	22.985	2,9%	644	-11,2%	-26.778
Extranjeros	1.846	-34,7%	-982	5.809	15,9%	799	17,4%	5.892
Total	13.261	24,6%	2.621	28.794	5,3%	1.443	-7,6%	-20.886
Pernoctaciones								
Españoles	30.615	33,0%	7.601	58.926	-5,0%	-3.076	0,4%	3.428
Extranjeros	8.643	-30,5%	-3.785	24.770	-3,8%	-984	7,1%	9.455
Total	39.258	10,8%	3.816	83.696	-4,6%	-4.060	1,3%	12.883
Estancia Media								
Españoles	2,68	-	-0,26	2,56	-	-0,21	-	0,48
Extranjeros	4,68	-	0,29	4,26	-	-0,88	-	-0,34
Total	2,96	-	-0,37	2,91	-	-0,30	-	0,36
Cuota s/ total Andalucía								
Españoles	8,7%	-	-2,47	8,4%	-	-1,88	-	-2,21
Extranjeros	1,3%	-	-0,59	1,4%	-	-0,06	-	-0,32
Total	3,9%	-	-0,24	3,3%	-	-0,32	-	-1,43
Empleo	428	0,5%	2	414	5,1%	20	10,6%	48

Fuente: Encuestas de Ocupación. INE

* Por razones de representatividad y/o secreto estadístico, el INE no publica determinados datos mensuales en la tipología de acampamentos, por lo que no se incluyen en los resultados acumulados
Balears (ene13, feb13, mar13, abr13, oct13, nov13, dic13, ene14, feb14, mar14, oct14, nov14, dic14, ene15, feb15, mar15, oct15, nov15, dic15, ene16, feb16, mar16, abr16, nov16, dic16, ene17, feb17, mar17, abr17, dic17, ene18, feb18, mar18), Canarias (mar13, abr13, oct13, mar14, oct14, ene15, mar15, oct15, mar16, abr16, mar17, mar18), Canarias (mar13, abr13, oct13, mar14, oct14, ene15, mar15, oct15, mar16, abr16, mar17, mar18), Jaén (ene13, feb13), Sevilla (ene13, feb13)
Sistema de Análisis y Estadística del Turismo de Andalucía (SAETA)



	DATOS MENSUALES			DATOS ACUMULADOS			JAÉN	
	MARZO 18	% VAR	DIF	ENE-MAR 18	% VAR	DIF	ÚLTIMOS DOCE MESES	
							% VAR	DIF
Viajeros alojados								
Españoles	9.240	62,4%	3.550	17.056	15,8%	2.324	11,5%	13.640
Extranjeros	1.006	3,1%	30	1.934	-5,2%	-107	2,4%	243
Total	10.246	53,7%	3.580	18.990	13,2%	2.217	10,8%	13.883
Pernoctaciones								
Españoles	23.013	114,4%	12.277	38.339	26,0%	7.913	13,5%	43.239
Extranjeros	2.610	49,8%	868	5.173	12,2%	564	18,5%	4.666
Total	25.623	105,3%	13.145	43.512	24,2%	8.477	13,9%	47.905
Estancia Media								
Españoles	2,49	-	0,60	2,25	-	0,18	-	0,05
Extranjeros	2,59	-	0,81	2,67	-	0,42	-	0,39
Total	2,50	-	0,63	2,29	-	0,20	-	0,07
Cuota s/ total Andalucía								
Españoles	6,5%	-	1,32	5,5%	-	0,42	-	-0,23
Extranjeros	0,4%	-	0,13	0,3%	-	0,03	-	-0,04
Total	2,5%	-	1,08	1,7%	-	0,27	-	-0,17
Empleo	396	-4,1%	-17	388	0,8%	3	1,9%	9

Fuente: Encuestas de Ocupación. INE

	DATOS MENSUALES			DATOS ACUMULADOS			MÁLAGA	
	MARZO 18	% VAR	DIF	ENE-MAR 18	% VAR	DIF	ÚLTIMOS DOCE MESES	
							% VAR	DIF
Viajeros alojados								
Españoles	36.136	48,4%	11.785	70.920	4,7%	3.209	24,3%	106.656
Extranjeros	67.116	-5,1%	-3.610	171.083	-7,1%	-13.159	13,6%	129.351
Total	103.252	8,6%	8.175	242.003	-3,9%	-9.950	17,0%	236.007
Pernoctaciones								
Españoles	116.162	74,2%	49.496	221.488	5,8%	12.151	22,7%	359.646
Extranjeros	461.806	-3,1%	-14.548	1.253.542	-3,3%	-42.284	7,2%	453.231
Total	577.968	6,4%	34.948	1.475.030	-2,0%	-30.133	10,3%	812.877
Estancia Media								
Españoles	3,21	-	0,48	3,12	-	0,03	-	-0,05
Extranjeros	6,88	-	0,15	7,33	-	0,29	-	-0,38
Total	5,60	-	-0,11	6,10	-	0,12	-	-0,33
Cuota s/ total Andalucía								
Españoles	32,8%	-	0,61	31,6%	-	-3,15	-	2,20
Extranjeros	70,4%	-	-2,74	69,1%	-	-2,75	-	-0,09
Total	57,2%	-	-6,04	58,6%	-	-3,91	-	1,49
Empleo	4.617	16,1%	641	4.304	16,0%	593	23,1%	856

Fuente: Encuestas de Ocupación. INE

	DATOS MENSUALES			DATOS ACUMULADOS			SEVILLA	
	MARZO 18	% VAR	DIF	ENE-MAR 18	% VAR	DIF	ÚLTIMOS DOCE MESES	
							% VAR	DIF
Viajeros alojados								
Españoles	19.500	24,0%	3.778	49.143	13,1%	5.709	17,7%	33.512
Extranjeros	14.692	-2,3%	-353	46.606	-0,4%	-207	23,6%	48.219
Total	34.192	11,1%	3.425	95.749	6,1%	5.502	20,8%	81.731
Pernoctaciones								
Españoles	49.998	38,4%	13.862	117.078	14,9%	15.185	15,8%	70.633
Extranjeros	45.245	6,7%	2.838	137.602	17,2%	20.195	19,9%	104.487
Total	95.243	21,3%	16.700	254.680	16,1%	35.380	18,0%	175.120
Estancia Media								
Españoles	2,56	-	0,27	2,38	-	0,04	-	-0,04
Extranjeros	3,08	-	0,26	2,95	-	0,44	-	-0,08
Total	2,79	-	0,23	2,66	-	0,23	-	-0,06
Cuota s/ total Andalucía								
Españoles	14,1%	-	-3,33	16,7%	-	-0,21	-	0,27
Extranjeros	6,9%	-	0,39	7,6%	-	1,07	-	0,59
Total	9,4%	-	0,28	10,1%	-	1,01	-	0,43
Empleo	649	13,7%	78	628	15,0%	82	16,5%	93

Fuente: Encuestas de Ocupación. INE

* Por razones de representatividad y/o secreto estadístico, el INE no publica determinados datos mensuales en la tipología de acampamentos, por lo que no se incluyen en los resultados acumulados Baleares (ene13, feb13, mar13, abr13, oct13, nov13, dic13, ene14, feb14, mar14, oct14, nov14, dic14, ene15, feb15, mar15, oct15, nov15, dic15, ene16, feb16, mar16, abr16, nov16, dic16, ene17, feb17, mar17, abr17, dic17, ene18, feb18, mar18), Canarias (mar13, abr13, oct13, mar14, oct14, ene15, mar15, oct15, mar16, abr16, mar17, mar18), Jaén (ene13, feb13), Sevilla (ene13, feb13)