



# INFORME MENSUAL DE COYUNTURA ALOJAMIENTO REGLADO ANDALUCÍA

COYUNTURA TURÍSTICA  
**ENE-MAY 16**



# ÍNDICE DE CONTENIDOS

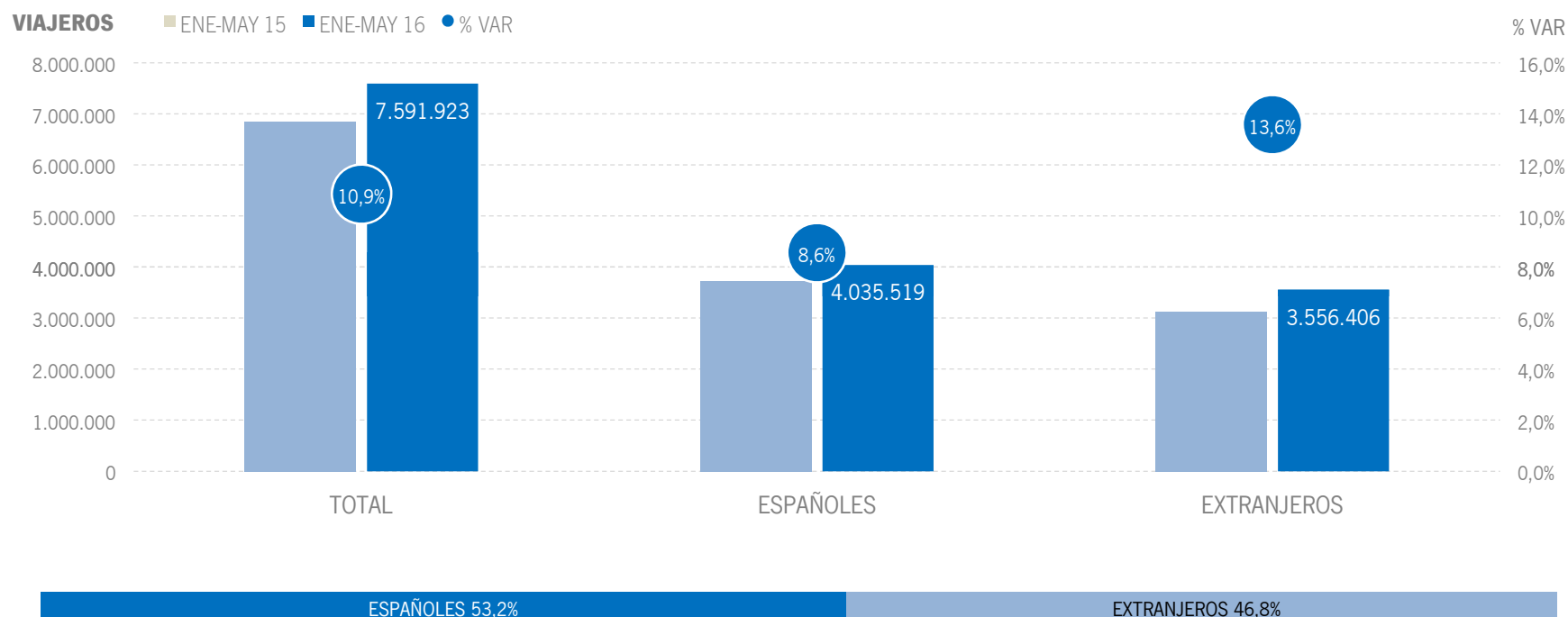
- 1 | COYUNTURA TURÍSTICA: ALOJAMIENTO REGLADO**
- 2 | COYUNTURA TURÍSTICA: ALOJAMIENTO HOTELERO**
- 3 | COYUNTURA TURÍSTICA: ALOJAMIENTO EXTRAHOTELERO**

# 1 | ALOJAMIENTO REGLADO

\* Por razones de representatividad y/o secreto estadístico, el INE no publica determinados datos mensuales en la tipología de acampamentos, por lo que no se incluyen en los resultados acumulados:  
Baleares (ene13, feb13, mar13, abr13, oct13, nov13, dic13, ene14, feb14, mar14, oct14, nov14, dic14, ene15, feb15, mar15, oct15, nov15, dic.15, ene16, feb16, mar16, abr16),  
Canarias (mar13, abr13, oct13, mar14, oct14, ene15, mar15, oct15, mar16, abr16), Jaén (ene13, feb13), Sevilla (ene13, feb13, feb14)

## ALOJAMIENTO REGLADO | VIAJEROS

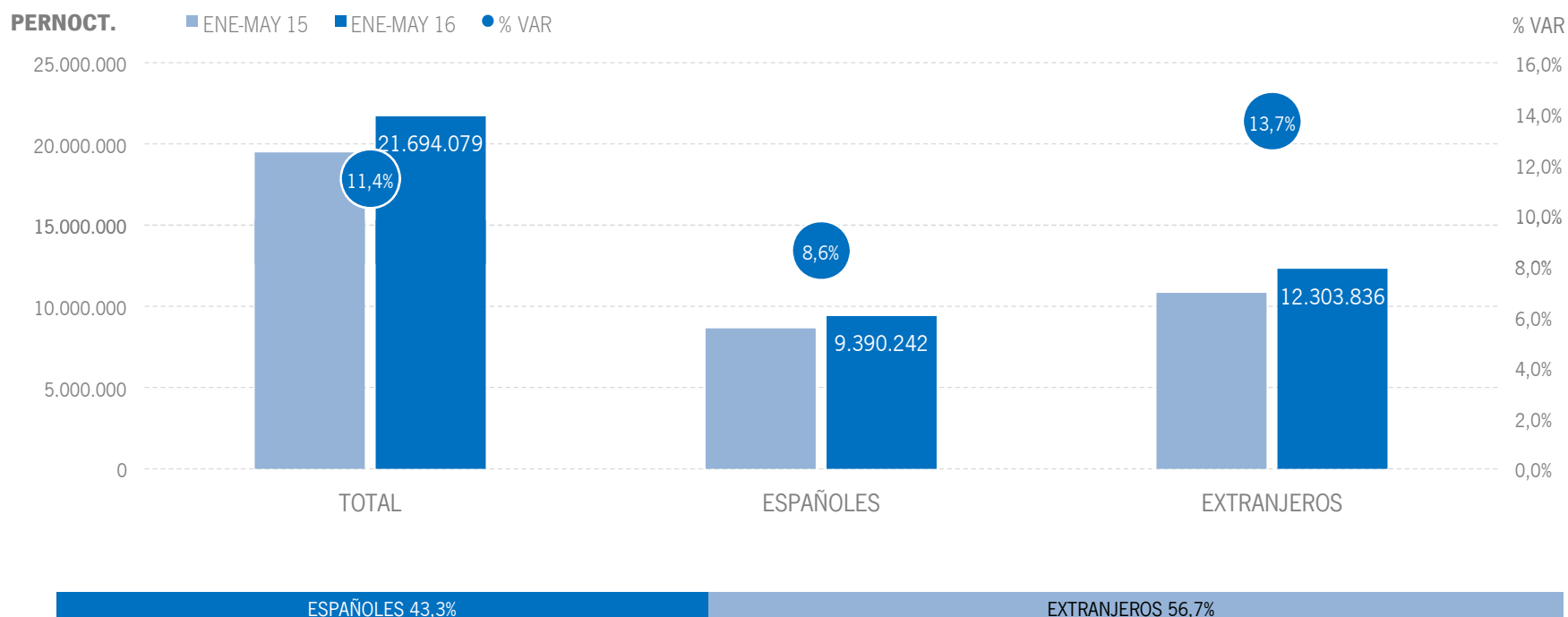
Los alojamientos reglados andaluces han recibido un total de 7,6 millones de viajeros en el acumulado enero-mayo de 2016, lo que supone un aumento del +10,9% respecto al mismo periodo del año anterior. Los viajeros españoles crecen un +8,6% y el mercado extranjero registra un incremento del +13,6%.



Fuente: Encuestas de Ocupación. INE

## ALOJAMIENTO REGLADO | PERNOCTACIONES

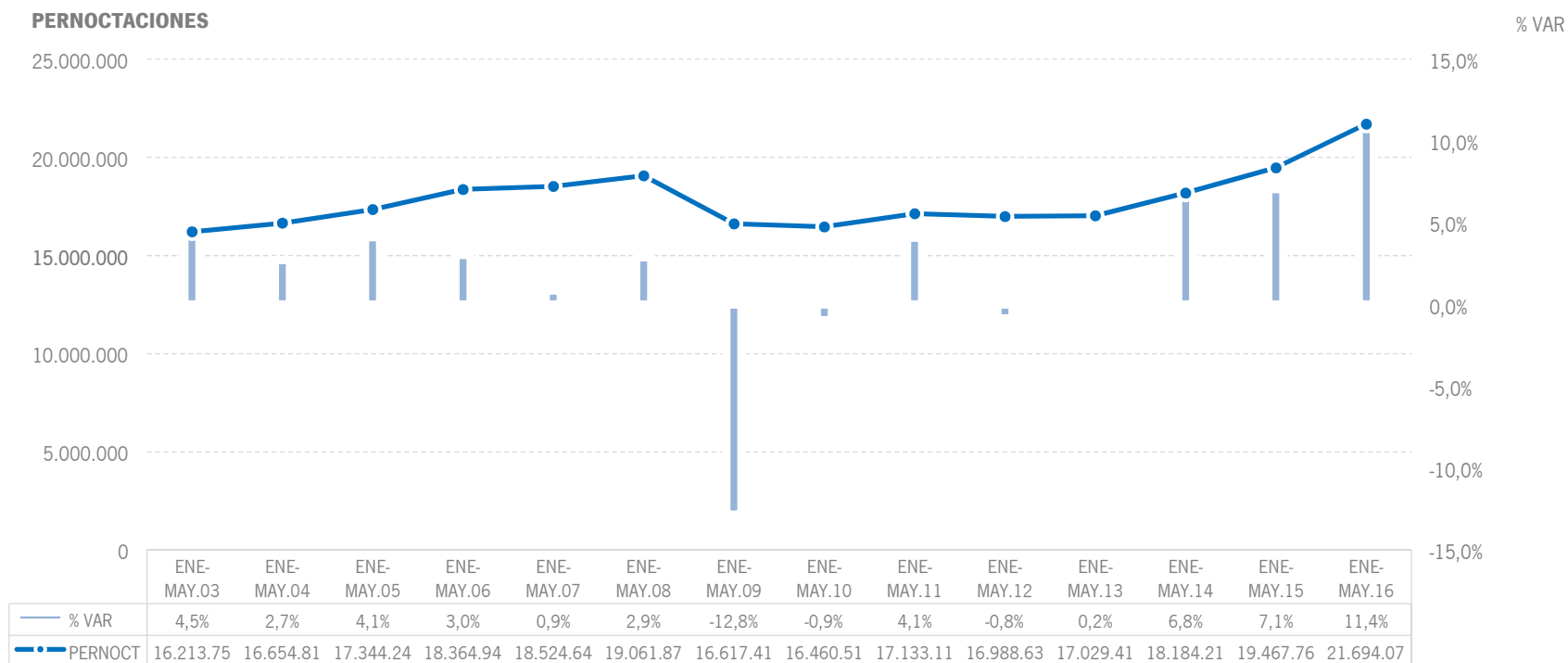
Estos viajeros han realizado un total de 21,7 millones de pernoctaciones, un +11,4% más que en el mismo periodo del año 2015. El incremento de pernoctaciones se ha producido tanto en el mercado nacional (+8,6%) como en el extranjero (+13,7%).



Fuente: Encuestas de Ocupación. INE

## ALOJAMIENTO REGLADO | EVOLUCIÓN Pernoctaciones

En términos absolutos, estos 21,7 millones de pernoctaciones suponen el mejor resultado de la serie, superando ampliamente el dato de 2008. El incremento interanual del +11,4% también es el más alto de los registrados hasta el momento.



Fuente: Encuestas de Ocupación. INE

## ALOJAMIENTO REGLADO | POSICIÓN ANDALUCÍA (PERNOCTACIONES)

Andalucía ocupa la segunda posición en el ranking de movimiento reglado de España, captando el 15,4% de las pernoctaciones realizadas en los establecimientos reglados españoles. Andalucía registra, junto con Baleares, los mayores crecimientos en el acumulado enero-mayo, superando la media nacional y al resto de CC.AA turísticas.

PERNOCTACIONES TOTAL		ENE-MAY 16	% VAR	CUOTA
1	Canarias	40.664.482	9,8%	28,9%
<b>2</b>	<b>Andalucía</b>	<b>21.694.079</b>	<b>11,4%</b>	<b>15,4%</b>
3	Cataluña	20.950.338	8,1%	14,9%
4	C. Valenciana	14.927.836	9,8%	10,6%
5	Baleares	13.675.302	13,7%	9,7%
6	Madrid	10.015.522	6,1%	7,1%
<b>Total</b>	<b>España</b>	<b>140.662.159</b>	<b>9,8%</b>	<b>100,0%</b>

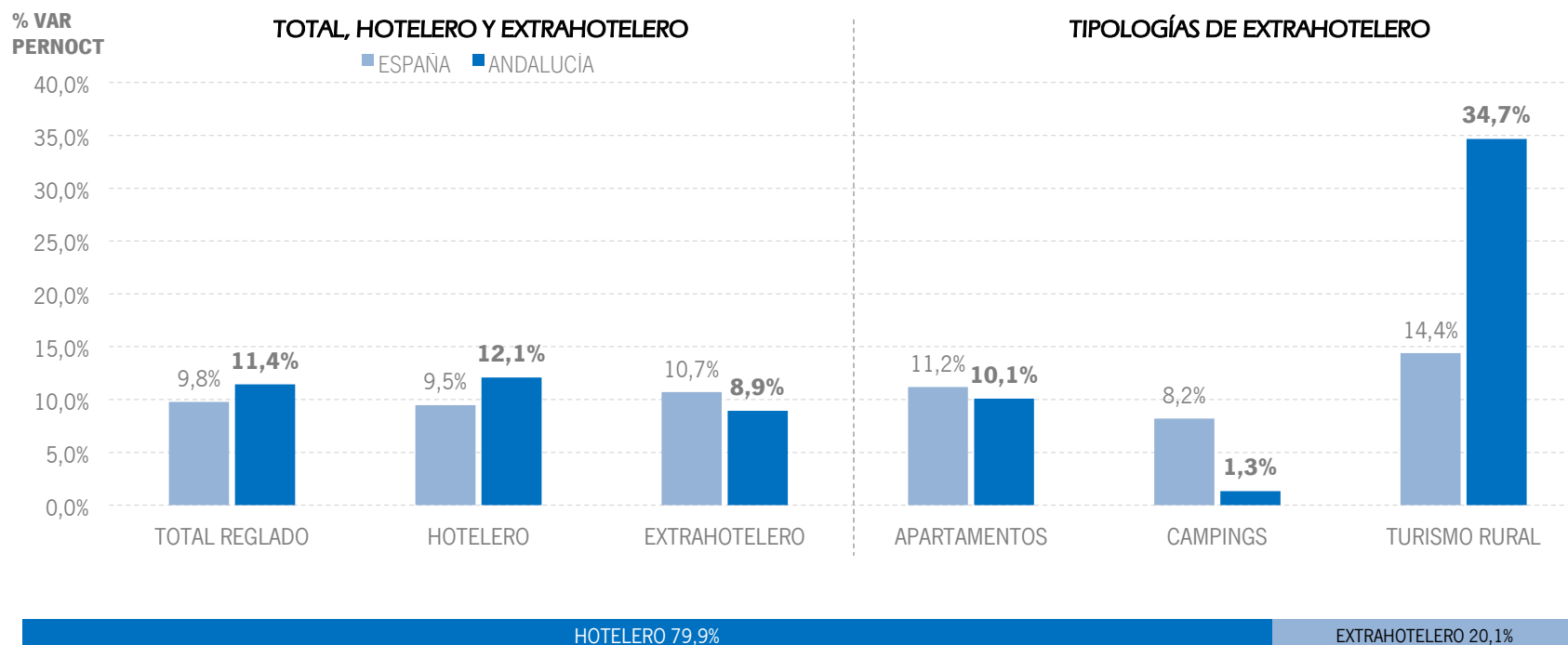
PERNOCTACIONES ESPAÑOLES		ENE-MAY 16	% VAR	CUOTA
<b>1</b>	<b>Andalucía</b>	<b>9.390.242</b>	<b>8,6%</b>	<b>19,3%</b>
2	Cataluña	8.162.518	9,1%	16,8%
3	C. Valenciana	6.543.485	4,7%	13,5%
4	Madrid	4.944.610	2,7%	10,2%
5	Canarias	3.655.425	7,9%	7,5%
6	Baleares	1.435.614	-9,3%	3,0%
<b>Total</b>	<b>España</b>	<b>48.647.926</b>	<b>6,7%</b>	<b>100,0%</b>

PERNOCTACIONES EXTRANJEROS		ENE-MAY 16	% VAR	CUOTA
1	Canarias	37.009.058	10,0%	40,2%
2	Cataluña	12.787.818	7,5%	13,9%
<b>3</b>	<b>Andalucía</b>	<b>12.303.836</b>	<b>13,7%</b>	<b>13,4%</b>
4	Baleares	12.239.690	17,1%	13,3%
5	C. Valenciana	8.384.354	14,1%	9,1%
6	Madrid	5.070.916	9,6%	5,5%
<b>Total</b>	<b>España</b>	<b>92.014.231</b>	<b>11,5%</b>	<b>100,0%</b>

Fuente: Encuestas de Ocupación. INE

## ALOJAMIENTO REGLADO | PERNOCTACIONES TIPOLOGÍA

En el acumulado enero-mayo, Andalucía presenta un mejor resultado que la media nacional en el total de alojamiento reglado, creciendo por encima de España en alojamiento hotelero. En el alojamiento extrahotelero, destaca en la tipología de turismo rural.



Fuente: Encuestas de Ocupación. INE

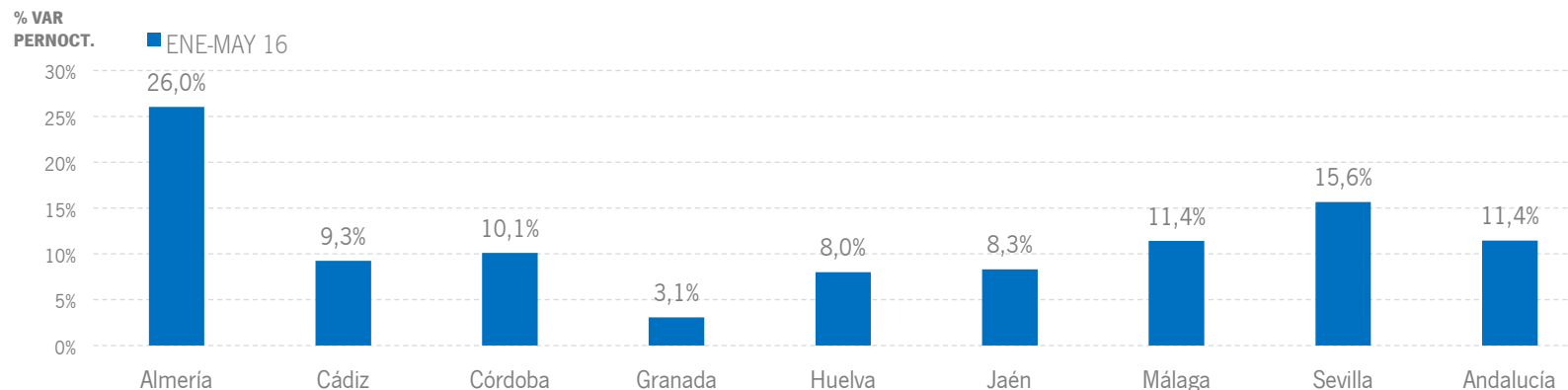


## ALOJAMIENTO REGLADO | RESULTADOS PROVINCIALES

En los cinco primeros meses de 2016, todas las provincias andaluzas presentan tasas de variación positivas en viajeros y pernoctaciones, destacando Almería, Málaga y Sevilla, con crecimientos de dos dígitos en ambas variables.

ENE-MAY 16	VIAJEROS	% VAR	CUOTA	PERNOCT.	% VAR	CUOTA
Almería	472.086	19,6%	6,2%	1.878.389	26,0%	8,7%
Cádiz	898.472	8,5%	11,8%	2.342.969	9,3%	10,8%
Córdoba	540.240	8,1%	7,1%	921.325	10,1%	4,2%
Granada	1.268.455	7,9%	16,7%	2.604.942	3,1%	12,0%
Huelva	347.640	4,2%	4,6%	1.213.913	8,0%	5,6%
Jaén	244.670	8,9%	3,2%	442.567	8,3%	2,0%
Málaga	2.348.415	11,1%	30,9%	9.402.129	11,4%	43,3%
Sevilla	1.471.940	15,0%	19,4%	2.887.844	15,6%	13,3%
<b>Andalucía</b>	<b>7.591.923</b>	<b>10,9%</b>	<b>100,0%</b>	<b>21.694.079</b>	<b>11,4%</b>	<b>100,0%</b>

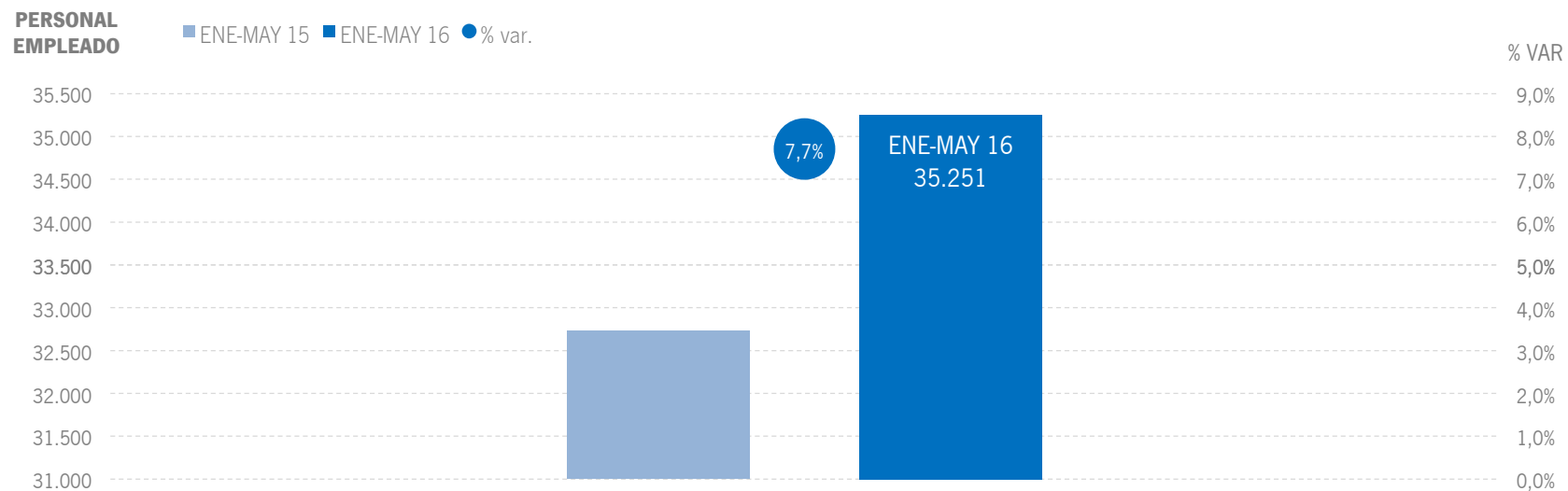
Fuente: Encuestas de Ocupación. INE



Fuente: Encuestas de Ocupación. INE

## ALOJAMIENTO REGLADO | EMPLEO

Se registra una media de 35,3 mil empleos en los establecimientos reglados andaluces en el acumulado enero-mayo de 2016, lo que supone un aumento del +7,7% respecto al año anterior.

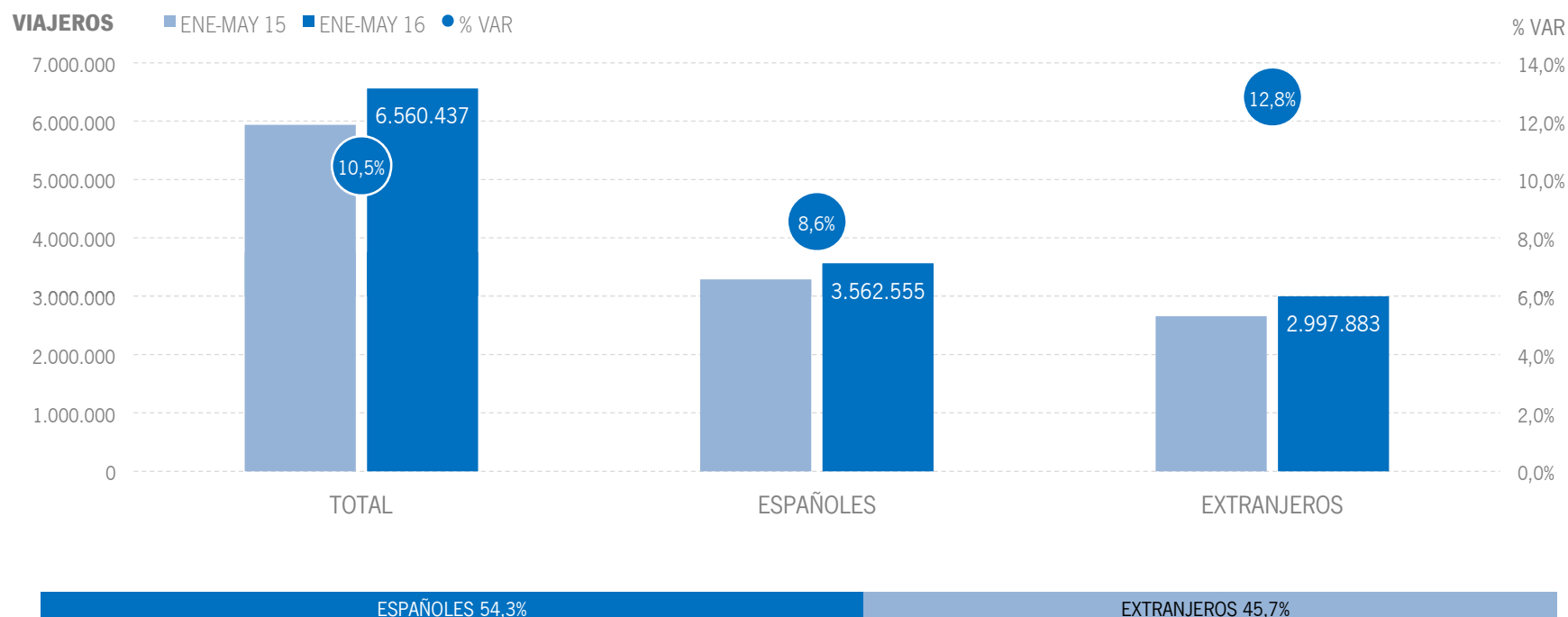


Fuente: Encuestas de Ocupación. INE

## **2 | ALOJAMIENTO HOTELERO**

## ALOJAMIENTO HOTELERO | VIAJEROS

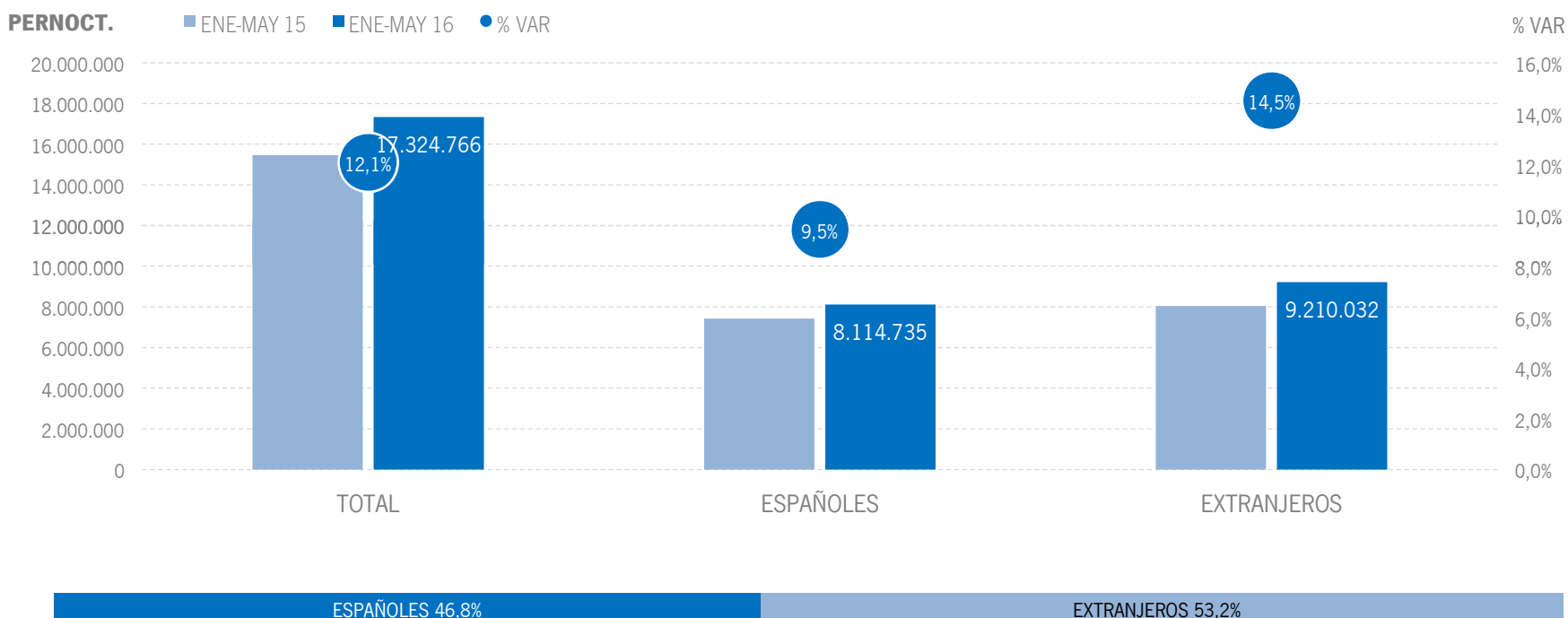
Los alojamientos hoteleros andaluces han recibido un total de 6,6 millones de viajeros en el acumulado enero-mayo de 2016, lo que supone un aumento del +10,5% respecto al año anterior. Los viajeros nacionales presentan un incremento del +8,6%, mientras el mercado extranjero se sitúa en una tasa de crecimiento de dos dígitos (+12,8%).



Fuente: Encuestas de Ocupación. INE

## ALOJAMIENTO HOTELERO | PERNOCTACIONES

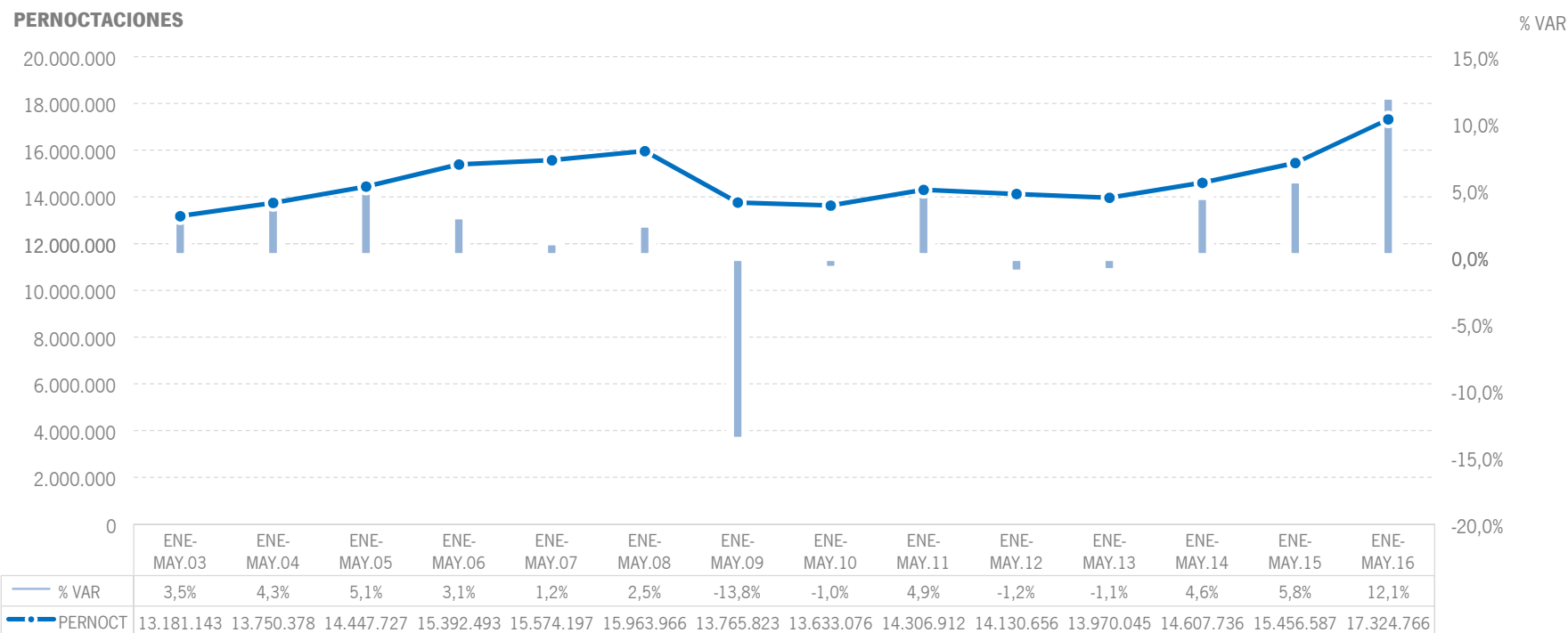
Estos viajeros han realizado 17,3 millones de pernoctaciones, un +12,1% más que en el mismo acumulado de 2015. El incremento de pernoctaciones se ha producido con mayor intensidad en el mercado internacional (+14,5%) que en el nacional (+9,5%).



Fuente: Encuestas de Ocupación. INE

## ALOJAMIENTO HOTELERO | EVOLUCIÓN PERNOCTACIONES

La cifra de pernoctaciones del acumulado enero-mayo de 2016 se sitúa como la mejor cifra de la serie, superando por primera vez el resultado de enero-mayo de 2008. En términos relativos, el crecimiento del +12,1% también es el mayor registrado hasta la fecha para este periodo.



Fuente: Encuestas de Ocupación. INE

## ALOJAMIENTO HOTELERO | POSICIÓN ANDALUCÍA (PERNOCTACIONES)

Andalucía ocupa la segunda posición en el ranking de movimiento hotelero de España, captando el 16,2% de las pernoctaciones realizadas en los establecimientos hoteleros españoles y crece por encima de la media nacional y de la mayoría de CC.AA. turísticas. En el mercado nacional continúa liderando el ranking y es la que más crece en este periodo.

PERNOCTACIONES TOTAL		ENE-MAY 16	% VAR	CUOTA
1	Canarias	27.510.389	10,0%	25,8%
<b>2</b>	<b>Andalucía</b>	<b>17.324.766</b>	<b>12,1%</b>	<b>16,2%</b>
3	Cataluña	16.688.723	8,1%	15,6%
4	Baleares	11.978.651	13,2%	11,2%
5	C. Valenciana	9.635.088	8,8%	9,0%
6	Madrid	8.965.944	3,9%	8,4%
<b>Total</b>	<b>España</b>	<b>106.831.698</b>	<b>9,5%</b>	<b>100,0%</b>

PERNOCTACIONES ESPAÑOLES		ENE-MAY 16	% VAR	CUOTA
<b>1</b>	<b>Andalucía</b>	<b>8.114.735</b>	<b>9,5%</b>	<b>20,9%</b>
2	Cataluña	5.689.261	8,5%	14,6%
3	C. Valenciana	5.245.336	4,1%	13,5%
4	Madrid	4.345.427	0,7%	11,2%
5	Canarias	2.654.530	3,4%	6,8%
6	Baleares	1.286.334	-11,3%	3,3%
<b>Total</b>	<b>España</b>	<b>38.900.865</b>	<b>5,7%</b>	<b>100,0%</b>

PERNOCTACIONES EXTRANJEROS		ENE-MAY 16	% VAR	CUOTA
1	Canarias	24.855.859	10,8%	36,6%
2	Cataluña	10.999.461	7,9%	16,2%
3	Baleares	10.692.317	17,1%	15,7%
<b>4</b>	<b>Andalucía</b>	<b>9.210.032</b>	<b>14,5%</b>	<b>13,6%</b>
5	Madrid	4.620.518	7,1%	6,8%
6	C. Valenciana	4.389.753	15,0%	6,5%
<b>Total</b>	<b>España</b>	<b>67.930.832</b>	<b>11,8%</b>	<b>100,0%</b>

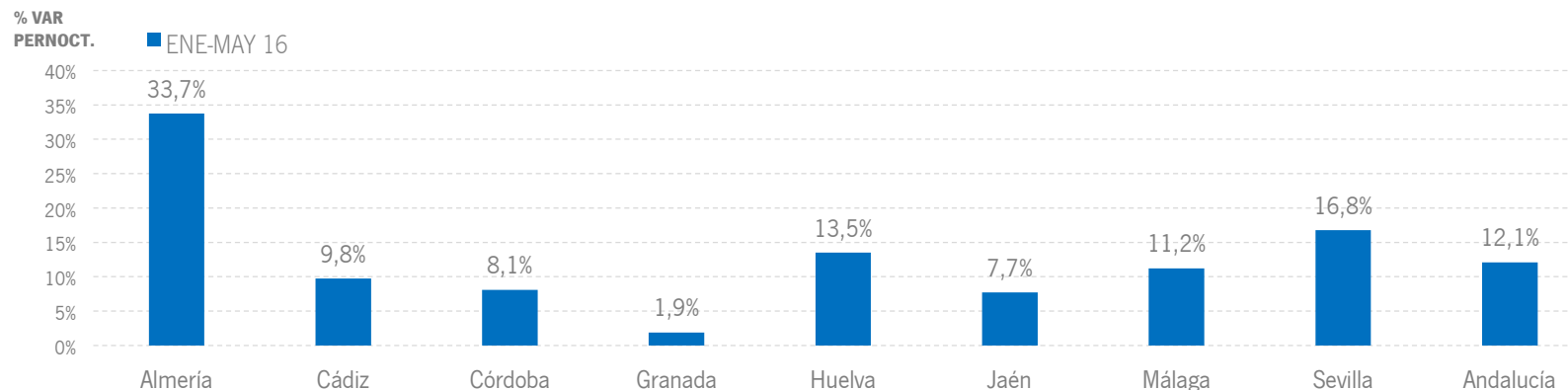
Fuente: Encuestas de Ocupación. INE

## ALOJAMIENTO HOTELERO | RESULTADOS PROVINCIALES

En el acumulado enero-mayo de 2016, todas las provincias andaluzas presentan tasas de variación positivas tanto en viajeros como en pernoctaciones, destacando Almería y Sevilla, con crecimientos a dos dígitos en ambas variables.

ENE-MAY 16	VIAJEROS	% VAR	CUOTA	PERNOCT.	% VAR	CUOTA
Almería	408.107	20,7%	6,2%	1.541.111	33,7%	8,9%
Cádiz	800.608	9,4%	12,2%	2.034.613	9,8%	11,7%
Córdoba	496.499	7,0%	7,6%	819.618	8,1%	4,7%
Granada	1.136.479	6,8%	17,3%	2.247.563	1,9%	13,0%
Huelva	285.395	8,6%	4,4%	1.024.508	13,5%	5,9%
Jaén	207.733	8,8%	3,2%	357.217	7,7%	2,1%
Málaga	1.884.853	9,4%	28,7%	6.749.796	11,2%	39,0%
Sevilla	1.340.763	15,1%	20,4%	2.550.340	16,8%	14,7%
<b>Andalucía</b>	<b>6.560.437</b>	<b>10,5%</b>	<b>100,0%</b>	<b>17.324.766</b>	<b>12,1%</b>	<b>100,0%</b>

Fuente: Encuestas de Ocupación. INE

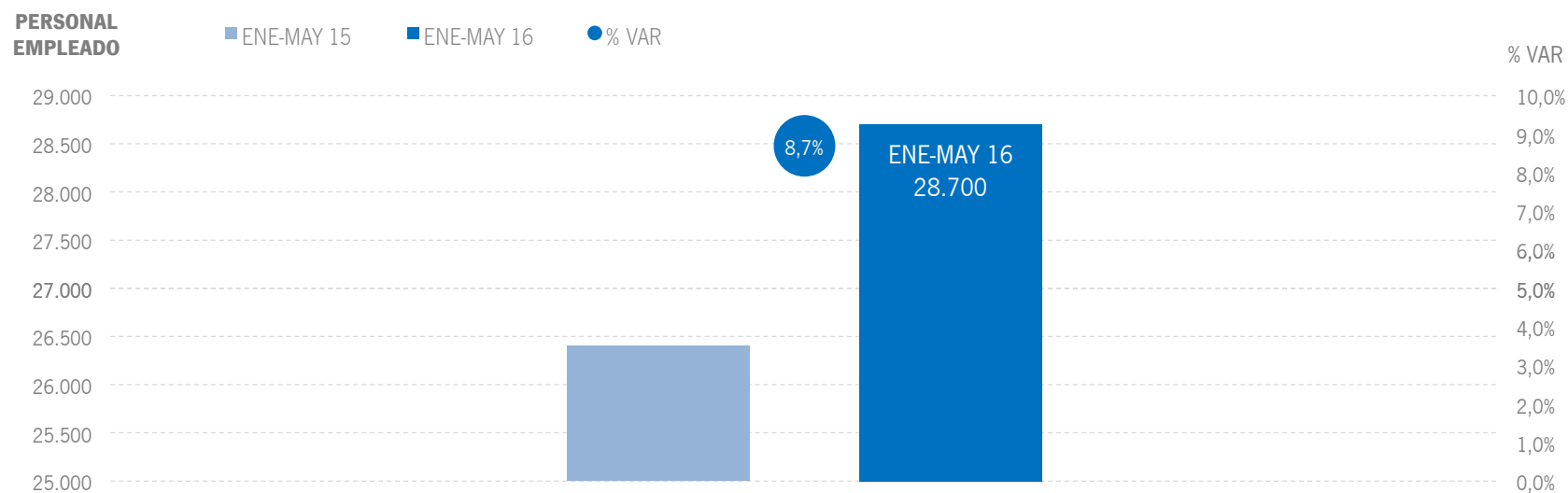


Fuente: Encuestas de Ocupación. INE



## ALOJAMIENTO HOTELERO | EMPLEO

En lo que va de año, los establecimientos hoteleros andaluces han empleado a una media de 28,7 mil personas, lo que supone un aumento del +8,7% respecto año anterior.



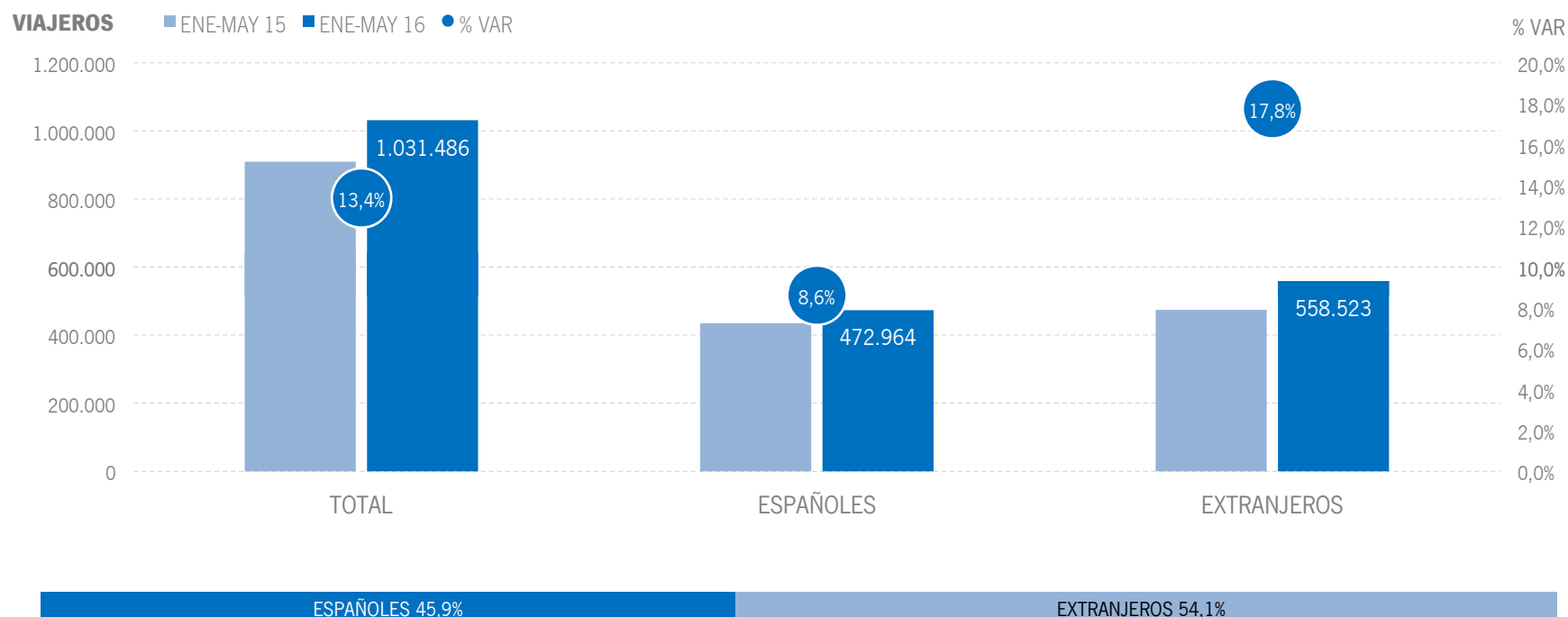
Fuente: Encuestas de Ocupación. INE

# 3 | ALOJAMIENTO EXTRAHOTELERO

\* Por razones de representatividad y/o secreto estadístico, el INE no publica determinados datos mensuales en la tipología de acampamentos, por lo que no se incluyen en los resultados acumulados:  
Baleares (ene13, feb13, mar13, abr13, oct13, nov13, dic13, ene14, feb14, mar14, oct14, nov14, dic14, ene15, feb15, mar15, oct15, nov15, dic.15, ene16, feb16, mar16, abr16),  
Canarias (mar13, abr13, oct13, mar14, oct14, ene15, mar15, oct15, mar16, abr16), Jaén (ene13, feb13), Sevilla (ene13, feb13, feb14)

## ALOJAMIENTO EXTRAHOTELERO | VIAJEROS

Los alojamientos extrahoteleros andaluces han recibido un total de 1 millón de viajeros en el acumulado enero-mayo de 2016, lo que supone un aumento del +13,4% respecto al mismo periodo del año anterior. Los viajeros nacionales crecen un +8,6%, mientras el mercado extranjero registra un incremento del +17,8%.



Fuente: Encuestas de Ocupación. INE

## ALOJAMIENTO EXTRAHOTELERO | PERNOCTACIONES

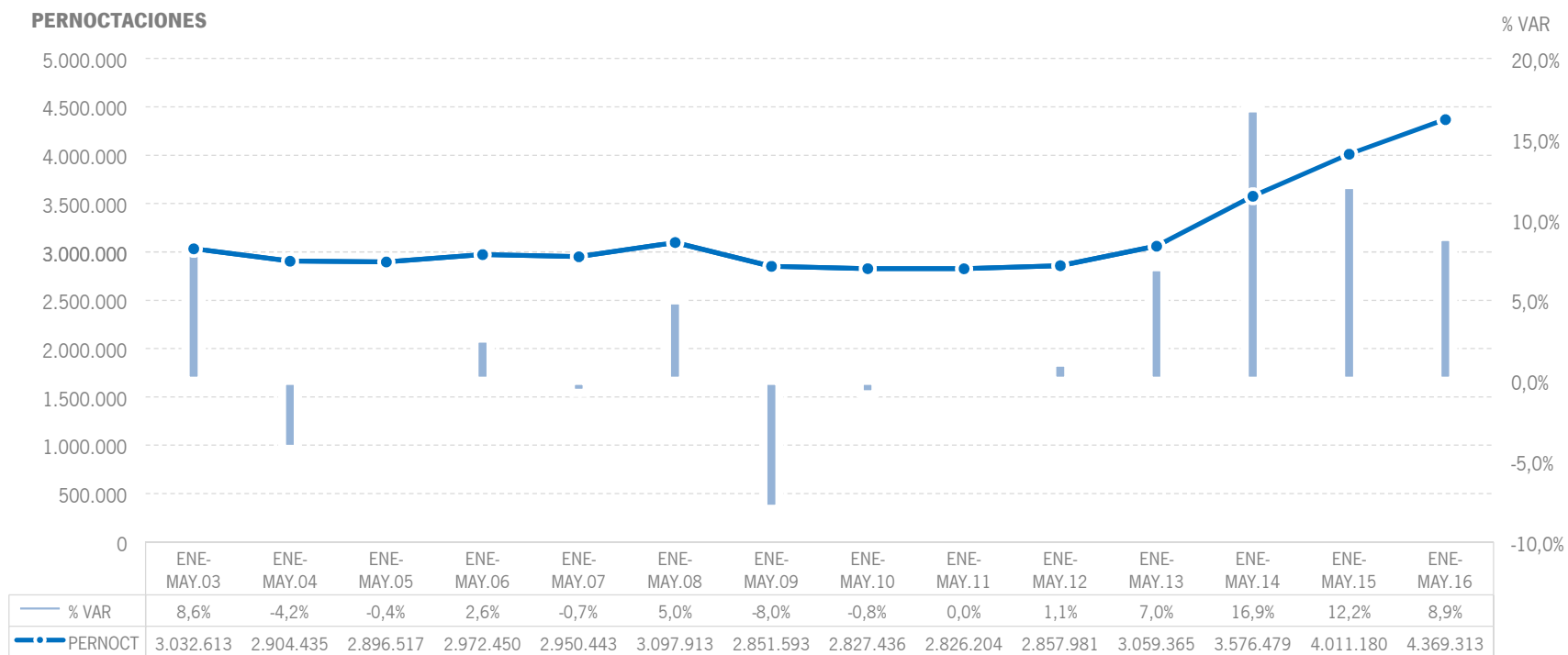
Estos viajeros han realizado un total de 4,4 millones de pernoctaciones, un +8,9% más que en el mismo acumulado del año 2015. El incremento de pernoctaciones se ha producido gracias al crecimiento registrado tanto en el mercado nacional, que presenta una subida del +3,5%, como en el extranjero (+11,3%).



Fuente: Encuestas de Ocupación. INE

## ALOJAMIENTO EXTRAHOTELERO | EVOLUCIÓN PERNOCTACIONES

Esta cifra de 4,4 millones de pernoctaciones supone, en términos absolutos, el mejor registro desde que se tienen datos.



Fuente: Encuestas de Ocupación. INE

## ALOJAMIENTO EXTRAHOTELERO | POSICIÓN ANDALUCÍA (PERNOCTACIONES)

Andalucía ocupa la tercera posición en el ranking de movimiento extrahotelero de España, captando el 12,9% de las pernoctaciones realizadas en los establecimientos extrahoteleros españoles. Andalucía registra en este periodo un crecimiento de pernoctaciones extranjeras superior a la media nacional.

PERNOCTACIONES TOTAL		ENE-MAY 16	% VAR	CUOTA
1	Canarias	13.154.093	9,2%	38,9%
2	C. Valenciana	5.292.748	11,6%	15,6%
<b>3</b>	<b>Andalucía</b>	<b>4.369.313</b>	<b>8,9%</b>	<b>12,9%</b>
4	Cataluña	4.261.615	8,2%	12,6%
5	Baleares	1.696.651	17,2%	5,0%
6	Madrid	1.049.578	29,5%	3,1%
<b>Total</b>	<b>España</b>	<b>33.830.461</b>	<b>10,7%</b>	<b>100,0%</b>

PERNOCTACIONES ESPAÑOLES		ENE-MAY 16	% VAR	CUOTA
1	Cataluña	2.473.257	10,3%	25,4%
2	C. Valenciana	1.298.149	7,4%	13,3%
<b>3</b>	<b>Andalucía</b>	<b>1.275.507</b>	<b>3,5%</b>	<b>13,1%</b>
4	Canarias	1.000.895	21,8%	10,3%
5	Madrid	599.183	20,0%	6,1%
6	Baleares	149.280	13,9%	1,5%
<b>Total</b>	<b>España</b>	<b>9.747.061</b>	<b>10,9%</b>	<b>100,0%</b>

PERNOCTACIONES EXTRANJEROS		ENE-MAY 16	% VAR	CUOTA
1	Canarias	12.153.199	8,3%	50,5%
2	C. Valenciana	3.994.601	13,0%	16,6%
<b>3</b>	<b>Andalucía</b>	<b>3.093.804</b>	<b>11,3%</b>	<b>12,8%</b>
4	Cataluña	1.788.357	5,3%	7,4%
5	Baleares	1.547.373	17,6%	6,4%
6	Madrid	450.398	44,7%	1,9%
<b>Total</b>	<b>España</b>	<b>24.083.399</b>	<b>10,6%</b>	<b>100,0%</b>

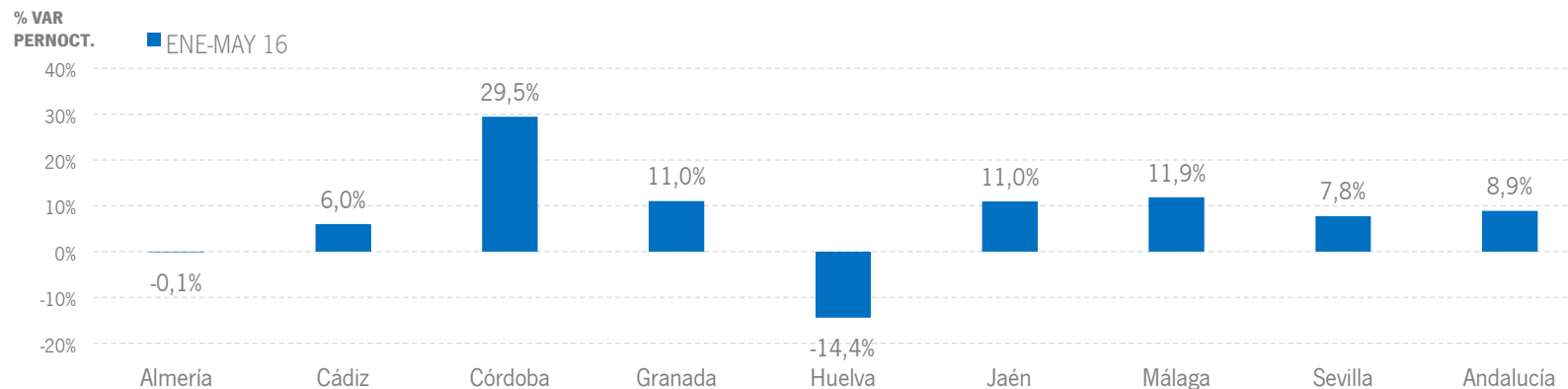
Fuente: Encuestas de Ocupación. INE

## ALOJAMIENTO EXTRAHOTELERO | RESULTADOS PROVINCIALES

En el acumulado enero-mayo, la mayoría de las provincias andaluzas presentan incrementos en viajeros y en pernoctaciones, destacando Córdoba con crecimientos superiores al +20% en ambas variables.

ENE-MAY 16	VIAJEROS	% VAR	CUOTA	PERNOCT.	% VAR	CUOTA
Almería	63.979	13,3%	6,2%	337.278	-0,1%	7,7%
Cádiz	97.864	2,1%	9,5%	308.356	6,0%	7,1%
Córdoba	43.741	23,3%	4,2%	101.707	29,5%	2,3%
Granada	131.976	18,6%	12,8%	357.379	11,0%	8,2%
Huelva	62.245	-11,9%	6,0%	189.405	-14,4%	4,3%
Jaén	36.937	9,4%	3,6%	85.350	11,0%	2,0%
Málaga	463.562	18,6%	44,9%	2.652.333	11,9%	60,7%
Sevilla	131.177	13,7%	12,7%	337.504	7,8%	7,7%
<b>Andalucía</b>	<b>1.031.486</b>	<b>13,4%</b>	<b>100,0%</b>	<b>4.369.313</b>	<b>8,9%</b>	<b>100,0%</b>

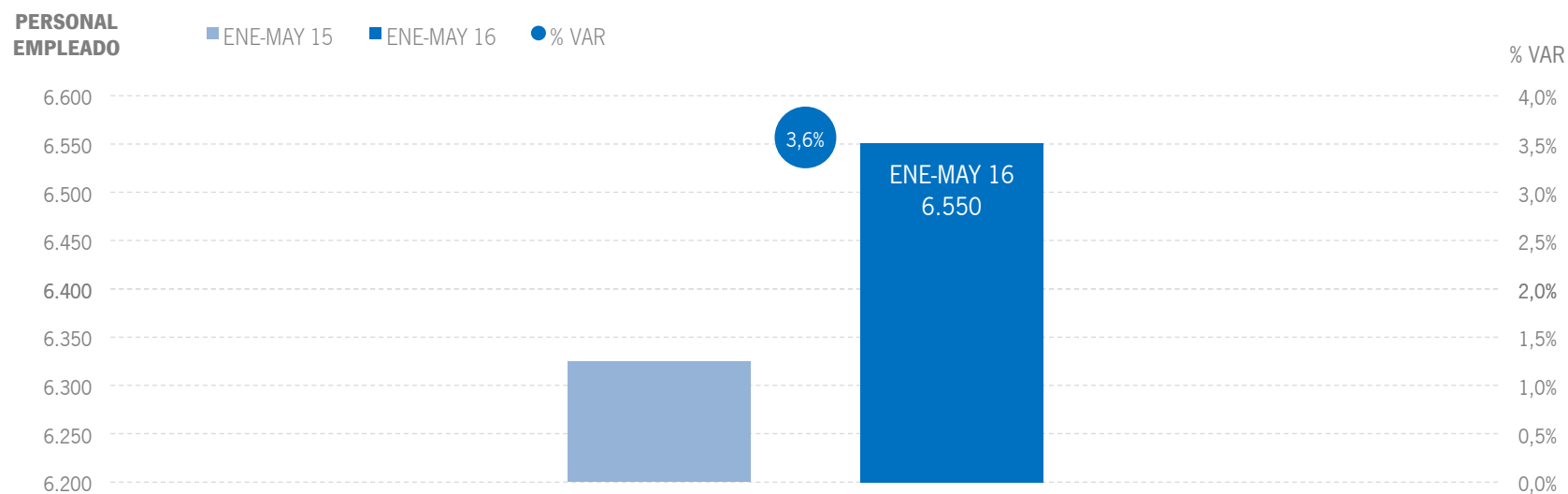
Fuente: Encuestas de Ocupación. INE



Fuente: Encuestas de Ocupación. INE

## ALOJAMIENTO EXTRAHOTELERO | EMPLEO

Los alojamientos extrahoteleros de Andalucía han empleado a 6,6 mil personas como media en el acumulado enero-mayo de 2016, lo que supone un aumento del +3,6% respecto al mismo periodo del año anterior.



Fuente: Encuestas de Ocupación. INE



# \* | ANEXO TABLAS



	DATOS MENSUALES			DATOS ACUMULADOS			ANDALUCÍA	
							ÚLTIMOS DOCE MESES	
	MAYO 16	% VAR	DIF	ENE-MAY 16	% VAR	DIF	% VAR	DIF
<b>ALOJAMIENTO HOTELERO</b>								
Viajeros	1.752.030	4,8%	80.007	6.560.437	10,5%	621.866	8,6%	1.367.031
Pernoctaciones	4.858.883	10,8%	473.195	17.324.766	12,1%	1.868.179	8,2%	3.775.963
Personal empleado	36.351	8,8%	2.926	28.700	8,7%	2.297	6,2%	1.842
<b>APARTAMENTOS TURÍSTICOS</b>								
Viajeros	183.423	0,9%	1.560	702.629	15,7%	95.603	14,3%	239.519
Pernoctaciones	750.942	0,1%	778	2.962.736	10,1%	271.515	11,8%	954.683
Personal empleado	4.221	1,6%	68	3.699	3,2%	115	4,7%	175
<b>CAMPINGS TURÍSTICOS</b>								
Viajeros	68.142	-13,4%	-10.571	237.555	2,1%	4.865	6,6%	56.471
Pernoctaciones	247.983	-6,5%	-17.240	1.128.298	1,3%	14.971	6,4%	230.933
Personal empleado	909	8,3%	70	747	7,0%	49	6,7%	54
<b>ALOJAMIENTO TURISMO RURAL</b>								
Viajeros	22.552	22,2%	4.091	91.302	30,4%	21.310	21,1%	43.648
Pernoctaciones	74.925	30,6%	17.535	278.279	34,7%	71.647	17,8%	127.232
Personal empleado	2.257	3,4%	74	2.104	3,0%	62	-1,8%	-38
<b>ALOJAMIENTO EXTRAHOTELERO</b>								
Viajeros	274.117	-1,8%	-4.920	1.031.486	13,4%	121.778	12,4%	339.638
Pernoctaciones	1.073.850	0,1%	1.073	4.369.313	8,9%	358.133	10,6%	1.312.848
Personal empleado	7.387	3,0%	212	6.550	3,6%	226	2,8%	191
<b>ALOJAMIENTO REGLADO</b>								
Viajeros	2.026.147	3,8%	75.087	7.591.923	10,9%	743.644	9,1%	1.706.669
Pernoctaciones	5.932.733	8,7%	474.268	21.694.079	11,4%	2.226.312	8,7%	5.088.811
Personal empleado	43.738	7,7%	3.138	35.251	7,7%	2.523	5,5%	2.033

Fuente: Encuestas de Ocupación. INE

	DATOS MENSUALES			DATOS ACUMULADOS			CCAA TURÍSTICAS	
							ÚLTIMOS DOCE MESES	
	MAYO 16	% VAR	DIF	ENE-MAY 16	% VAR	DIF	% VAR	DIF
<b>ESPAÑA</b>								
Viajeros	11.386.109	5,1%	556.176	41.111.310	8,6%	3.260.141	7,2%	7.800.486
Pernoctaciones	39.340.875	9,7%	3.491.407	140.662.159	9,8%	12.518.934	6,4%	26.163.495
Personal empeado	283.363	6,3%	16.687	222.987	5,5%	11.580	4,3%	10.115
<b>ANDALUCÍA</b>								
Viajeros	2.026.147	3,8%	75.087	7.591.923	10,9%	743.644	9,1%	1.706.669
Pernoctaciones	5.932.733	8,7%	474.268	21.694.079	11,4%	2.226.312	8,7%	5.088.811
Personal empeado	43.738	7,7%	3.138	35.251	7,7%	2.523	5,5%	2.033
<b>BALEARES</b>								
Viajeros	1.500.121	14,5%	189.410	2.543.640	13,2%	296.817	4,5%	460.154
Pernoctaciones	8.360.657	16,6%	1.190.765	13.675.302	13,7%	1.643.245	5,4%	3.421.799
Personal empeado	54.705	9,8%	4.867	19.841	11,0%	1.961	8,4%	2.544
<b>CANARIAS</b>								
Viajeros	1.028.709	9,9%	92.938	5.321.006	10,6%	509.020	5,6%	672.308
Pernoctaciones	7.407.404	15,1%	972.579	40.664.482	9,8%	3.623.715	5,2%	4.796.101
Personal empeado	52.503	6,2%	3.087	53.673	6,1%	3.072	4,3%	2.173
<b>CATALUÑA</b>								
Viajeros	2.251.776	1,6%	36.161	7.593.114	7,5%	532.782	5,5%	1.176.179
Pernoctaciones	6.832.861	4,1%	266.758	20.950.338	8,1%	1.575.803	4,1%	2.999.088
Personal empeado	42.324	3,7%	1.492	32.252	3,5%	1.089	4,5%	1.599
<b>COMUNIDAD VALENCIANA</b>								
Viajeros	920.005	2,5%	22.573	3.639.752	7,2%	244.833	7,8%	735.213
Pernoctaciones	3.694.230	8,8%	297.521	14.927.836	9,8%	1.329.213	7,9%	3.234.370
Personal empeado	20.665	8,1%	1.548	17.850	4,8%	810	2,5%	470
<b>COMUNIDAD DE MADRID</b>								
Viajeros	1.145.319	2,1%	23.045	4.940.077	5,7%	266.358	7,4%	836.130
Pernoctaciones	2.315.348	0,3%	7.447	10.015.522	6,1%	576.708	8,7%	1.970.286
Personal empeado	15.248	5,7%	827	14.850	3,5%	499	1,7%	248

Fuente: Encuestas de Ocupación. INE

\* Por razones de representatividad y/o secreto estadístico, el INE no publica determinados datos mensuales en la tipología de acampamentos, por lo que no se incluyen en los resultados acumulados  
Baleares (ene13, feb13, mar13, abr13, oct13, nov13, dic13, ene14, feb14, mar14, oct14, nov14, dic14, ene15, feb15, mar15, oct15, nov15, dic15, ene16, feb16, mar16, abr16),  
Canarias (mar13, abr13, oct13, mar14, oct14, ene15, mar15, oct15, mar16, abr16). Jaén (ene13, feb13). Sevilla (ene13, feb13, feb14)



	ANDALUCÍA								
	DATOS MENSUALES			DATOS ACUMULADOS			ÚLTIMOS DOCE MESES		
	MAYO 16	% VAR	DIF	ENE-MAY 16	% VAR	DIF	% VAR	DIF	
<b>Viajeros alojados</b>									
Españoles	943.898	0,1%	1.180	4.035.519	8,6%	318.425	6,4%	680.705	
Extranjeros	1.082.250	7,3%	73.909	3.556.406	13,6%	425.223	12,7%	1.025.971	
<b>Total</b>	<b>2.026.147</b>	<b>3,8%</b>	<b>75.087</b>	<b>7.591.923</b>	<b>10,9%</b>	<b>743.644</b>	<b>9,1%</b>	<b>1.706.669</b>	
<b>Pernoctaciones</b>									
Españoles	2.232.346	8,3%	170.450	9.390.242	8,6%	743.704	5,2%	1.474.418	
Extranjeros	3.700.387	8,9%	303.818	12.303.836	13,7%	1.482.608	12,1%	3.614.393	
<b>Total</b>	<b>5.932.733</b>	<b>8,7%</b>	<b>474.268</b>	<b>21.694.079</b>	<b>11,4%</b>	<b>2.226.312</b>	<b>8,7%</b>	<b>5.088.811</b>	
<b>Estancia Media</b>									
Españoles	2,37	-	0,18	2,33	-	0,00	-	-0,03	
Extranjeros	3,42	-	0,05	3,46	-	0,00	-	-0,02	
<b>Total</b>	<b>2,93</b>	<b>-</b>	<b>0,13</b>	<b>2,86</b>	<b>-</b>	<b>0,01</b>	<b>-</b>	<b>-0,01</b>	
<b>Cuota s/ total nacional</b>									
Españoles	18,6%	-	0,50	19,3%	-	0,34	-	-0,48	
Extranjeros	13,5%	-	-0,35	13,4%	-	0,26	-	0,70	
<b>Total</b>	<b>15,1%</b>	<b>-</b>	<b>-0,15</b>	<b>15,4%</b>	<b>-</b>	<b>0,23</b>	<b>-</b>	<b>0,32</b>	
<b>Empleo</b>	<b>43.738</b>	<b>7,7%</b>	<b>3.138</b>	<b>35.251</b>	<b>7,7%</b>	<b>2.523</b>	<b>5,5%</b>	<b>2.033</b>	

Fuente: Encuestas de Ocupación. INE

	ALMERÍA								
	DATOS MENSUALES			DATOS ACUMULADOS			ÚLTIMOS DOCE MESES		
	MAYO 16	% VAR	DIF	ENE-MAY 16	% VAR	DIF	% VAR	DIF	
<b>Viajeros alojados</b>									
Españoles	98.729	12,1%	10.625	361.029	17,3%	53.120	13,1%	146.847	
Extranjeros	39.675	41,0%	11.541	111.057	28,0%	24.272	13,1%	37.447	
<b>Total</b>	<b>138.405</b>	<b>19,1%</b>	<b>22.167</b>	<b>472.086</b>	<b>19,6%</b>	<b>77.394</b>	<b>13,1%</b>	<b>184.296</b>	
<b>Pernoctaciones</b>									
Españoles	348.082	48,2%	113.257	1.293.863	28,5%	287.199	14,2%	591.378	
Extranjeros	187.030	48,7%	61.213	584.526	20,9%	100.985	9,3%	152.466	
<b>Total</b>	<b>535.112</b>	<b>48,4%</b>	<b>174.471</b>	<b>1.878.389</b>	<b>26,0%</b>	<b>388.187</b>	<b>12,9%</b>	<b>743.844</b>	
<b>Estancia Media</b>									
Españoles	3,53	-	0,86	3,58	-	0,31	-	0,04	
Extranjeros	4,71	-	0,24	5,26	-	-0,31	-	-0,19	
<b>Total</b>	<b>3,87</b>	<b>-</b>	<b>0,76</b>	<b>3,98</b>	<b>-</b>	<b>0,20</b>	<b>-</b>	<b>-0,01</b>	
<b>Cuota s/ total Andalucía</b>									
Españoles	15,6%	-	4,20	13,8%	-	2,14	-	1,17	
Extranjeros	5,1%	-	1,35	4,8%	-	0,28	-	-0,24	
<b>Total</b>	<b>9,0%</b>	<b>-</b>	<b>2,41</b>	<b>8,7%</b>	<b>-</b>	<b>1,00</b>	<b>-</b>	<b>0,31</b>	
<b>Empleo</b>	<b>3.756</b>	<b>23,3%</b>	<b>711</b>	<b>2.709</b>	<b>16,5%</b>	<b>383</b>	<b>10,8%</b>	<b>327</b>	

Fuente: Encuestas de Ocupación. INE

	CÁDIZ								
	DATOS MENSUALES			DATOS ACUMULADOS			ÚLTIMOS DOCE MESES		
	MAYO 16	% VAR	DIF	ENE-MAY 16	% VAR	DIF	% VAR	DIF	
<b>Viajeros alojados</b>									
Españoles	159.221	-7,9%	-13.660	562.945	6,6%	34.975	7,5%	131.706	
Extranjeros	113.416	4,2%	4.521	335.527	11,9%	35.724	9,1%	74.604	
<b>Total</b>	<b>272.637</b>	<b>-3,2%</b>	<b>-9.140</b>	<b>898.472</b>	<b>8,5%</b>	<b>70.699</b>	<b>8,0%</b>	<b>206.313</b>	
<b>Pernoctaciones</b>									
Españoles	352.483	-3,2%	-11.639	1.169.056	6,3%	69.052	7,4%	351.439	
Extranjeros	422.881	6,9%	27.317	1.173.912	12,4%	129.361	5,1%	164.458	
<b>Total</b>	<b>775.364</b>	<b>2,1%</b>	<b>15.678</b>	<b>2.342.969</b>	<b>9,3%</b>	<b>198.416</b>	<b>6,5%</b>	<b>515.903</b>	
<b>Estancia Media</b>									
Españoles	2,21	-	0,11	2,08	-	-0,01	-	0,00	
Extranjeros	3,73	-	0,10	3,50	-	0,01	-	-0,14	
<b>Total</b>	<b>2,84</b>	<b>-</b>	<b>0,15</b>	<b>2,61</b>	<b>-</b>	<b>0,02</b>	<b>-</b>	<b>-0,04</b>	
<b>Cuota s/ total Andalucía</b>									
Españoles	15,8%	-	-1,87	12,4%	-	-0,27	-	0,61	
Extranjeros	11,4%	-	-0,22	9,5%	-	-0,11	-	-1,25	
<b>Total</b>	<b>13,1%</b>	<b>-</b>	<b>-0,85</b>	<b>10,8%</b>	<b>-</b>	<b>-0,22</b>	<b>-</b>	<b>-0,41</b>	
<b>Empleo</b>	<b>6.870</b>	<b>6,7%</b>	<b>430</b>	<b>4.596</b>	<b>7,7%</b>	<b>330</b>	<b>5,2%</b>	<b>277</b>	

Fuente: Encuestas de Ocupación. INE

\* Por razones de representatividad y/o secreto estadístico, el INE no publica determinados datos mensuales en la tipología de acampamentos, por lo que no se incluyen en los resultados acumulados Baleares (ene13, feb13, mar13, abr13, oct13, nov13, dic13, ene14, feb14, mar14, oct14, nov14, dic14, ene15, feb15, mar15, oct15, nov15, dic15, ene16, feb16, mar16, abr16), Canarias (mar13, abr13, oct13, mar14, oct14, ene15, mar15, oct15, mar16, abr16), Jaén (ene13, feb13), Sevilla (ene13, feb13, feb14)



	DATOS MENSUALES			DATOS ACUMULADOS			CÓRDOBA	
	MAYO 16	% VAR	DIF	ENE-MAY 16	% VAR	DIF	ÚLTIMOS DOCE MESES	
							% VAR	DIF
<b>Viajeros alojados</b>								
Españoles	75.702	5,6%	4.021	321.213	7,4%	22.054	5,5%	38.177
Extranjeros	65.759	5,6%	3.490	219.028	9,3%	18.650	7,3%	36.667
<b>Total</b>	<b>141.461</b>	<b>5,6%</b>	<b>7.510</b>	<b>540.240</b>	<b>8,1%</b>	<b>40.701</b>	<b>6,2%</b>	<b>74.838</b>
<b>Pernoctaciones</b>								
Españoles	131.443	3,1%	3.980	569.117	10,1%	52.296	8,4%	101.182
Extranjeros	103.678	-2,7%	-2.877	352.208	10,0%	32.148	9,3%	73.964
<b>Total</b>	<b>235.121</b>	<b>0,5%</b>	<b>1.103</b>	<b>921.325</b>	<b>10,1%</b>	<b>84.443</b>	<b>8,8%</b>	<b>175.141</b>
<b>Estancia Media</b>								
Españoles	1,74	-	-0,04	1,77	-	0,04	-	0,05
Extranjeros	1,58	-	-0,13	1,61	-	0,01	-	0,03
<b>Total</b>	<b>1,66</b>	<b>-</b>	<b>-0,08</b>	<b>1,71</b>	<b>-</b>	<b>0,03</b>	<b>-</b>	<b>0,04</b>
<b>Cuota s/ total Andalucía</b>								
Españoles	5,9%	-	-0,29	6,1%	-	0,08	-	0,08
Extranjeros	2,8%	-	-0,34	2,9%	-	-0,10	-	0,00
<b>Total</b>	<b>4,0%</b>	<b>-</b>	<b>-0,32</b>	<b>4,2%</b>	<b>-</b>	<b>-0,05</b>	<b>-</b>	<b>0,04</b>
<b>Empleo</b>	<b>1.765</b>	<b>2,7%</b>	<b>47</b>	<b>1.712</b>	<b>5,9%</b>	<b>95</b>	<b>2,3%</b>	<b>37</b>

Fuente: Encuestas de Ocupación. INE

	DATOS MENSUALES			DATOS ACUMULADOS			GRANADA	
	MAYO 16	% VAR	DIF	ENE-MAY 16	% VAR	DIF	ÚLTIMOS DOCE MESES	
							% VAR	DIF
<b>Viajeros alojados</b>								
Españoles	124.684	4,5%	5.382	698.134	6,0%	39.360	3,3%	54.034
Extranjeros	161.706	6,0%	9.099	570.320	10,5%	53.963	13,0%	161.775
<b>Total</b>	<b>286.390</b>	<b>5,3%</b>	<b>14.482</b>	<b>1.268.455</b>	<b>7,9%</b>	<b>93.325</b>	<b>7,5%</b>	<b>215.810</b>
<b>Pernoctaciones</b>								
Españoles	262.382	5,3%	13.183	1.418.826	3,4%	46.384	1,7%	62.640
Extranjeros	319.171	0,5%	1.489	1.186.115	2,7%	30.771	9,7%	262.657
<b>Total</b>	<b>581.553</b>	<b>2,6%</b>	<b>14.671</b>	<b>2.604.942</b>	<b>3,1%</b>	<b>77.157</b>	<b>5,1%</b>	<b>325.306</b>
<b>Estancia Media</b>								
Españoles	2,10	-	0,02	2,03	-	-0,05	-	-0,03
Extranjeros	1,97	-	-0,11	2,08	-	-0,16	-	-0,06
<b>Total</b>	<b>2,03</b>	<b>-</b>	<b>-0,05</b>	<b>2,05</b>	<b>-</b>	<b>-0,10</b>	<b>-</b>	<b>-0,05</b>
<b>Cuota s/ total Andalucía</b>								
Españoles	11,8%	-	-0,33	15,1%	-	-0,76	-	-0,26
Extranjeros	8,6%	-	-0,73	9,6%	-	-1,04	-	0,39
<b>Total</b>	<b>9,8%</b>	<b>-</b>	<b>-0,58</b>	<b>12,0%</b>	<b>-</b>	<b>-0,98</b>	<b>-</b>	<b>0,02</b>
<b>Empleo</b>	<b>3.981</b>	<b>0,3%</b>	<b>11</b>	<b>3.892</b>	<b>0,2%</b>	<b>9</b>	<b>4,3%</b>	<b>165</b>

Fuente: Encuestas de Ocupación. INE

	DATOS MENSUALES			DATOS ACUMULADOS			HUELVA	
	MAYO 16	% VAR	DIF	ENE-MAY 16	% VAR	DIF	ÚLTIMOS DOCE MESES	
							% VAR	DIF
<b>Viajeros alojados</b>								
Españoles	83.133	-15,2%	-14.873	275.094	2,5%	6.825	0,2%	1.761
Extranjeros	25.200	4,8%	1.148	72.547	11,2%	7.308	16,7%	31.863
<b>Total</b>	<b>108.332</b>	<b>-11,2%</b>	<b>-13.726</b>	<b>347.640</b>	<b>4,2%</b>	<b>14.133</b>	<b>2,9%</b>	<b>33.626</b>
<b>Pernoctaciones</b>								
Españoles	257.246	3,8%	9.360	853.023	-0,4%	-3.357	0,6%	21.706
Extranjeros	127.104	32,2%	30.928	360.890	34,9%	93.392	19,5%	189.472
<b>Total</b>	<b>384.350</b>	<b>11,7%</b>	<b>40.288</b>	<b>1.213.913</b>	<b>8,0%</b>	<b>90.034</b>	<b>4,8%</b>	<b>211.177</b>
<b>Estancia Media</b>								
Españoles	3,09	-	0,57	3,10	-	-0,09	-	0,02
Extranjeros	5,04	-	1,05	4,97	-	0,87	-	0,12
<b>Total</b>	<b>3,55</b>	<b>-</b>	<b>0,73</b>	<b>3,49</b>	<b>-</b>	<b>0,12</b>	<b>-</b>	<b>0,07</b>
<b>Cuota s/ total Andalucía</b>								
Españoles	11,5%	-	-0,50	9,1%	-	-0,82	-	0,13
Extranjeros	3,4%	-	0,60	2,9%	-	0,46	-	0,05
<b>Total</b>	<b>6,5%</b>	<b>-</b>	<b>0,18</b>	<b>5,6%</b>	<b>-</b>	<b>-0,18</b>	<b>-</b>	<b>-0,07</b>
<b>Empleo</b>	<b>3.434</b>	<b>15,3%</b>	<b>456</b>	<b>2.314</b>	<b>15,8%</b>	<b>316</b>	<b>5,6%</b>	<b>149</b>

Fuente: Encuestas de Ocupación. INE

\* Por razones de representatividad y/o secreto estadístico, el INE no publica determinados datos mensuales en la tipología de acampamentos, por lo que no se incluyen en los resultados acumulados Baleares (ene13, feb13, mar13, abr13, oct13, nov13, dic13, ene14, feb14, mar14, oct14, nov14, dic14, ene15, feb15, mar15, oct15, nov15, dic15, ene16, feb16, mar16, abr16), Canarias (mar13, abr13, oct13, mar14, oct14, ene15, mar15, oct15, mar16, abr16), Jaén (ene13, feb13), Sevilla (ene13, feb13, feb14)



	DATOS MENSUALES			DATOS ACUMULADOS			JAÉN	
	MAYO 16	% VAR	DIF	ENE-MAY 16	% VAR	DIF	ÚLTIMOS DOCE MESES	
							% VAR	DIF
<b>Viajeros alojados</b>								
Españoles	49.386	9,9%	4.444	209.299	8,4%	16.264	8,6%	42.938
Extranjeros	13.793	-1,1%	-159	35.369	11,8%	3.729	16,7%	12.608
<b>Total</b>	<b>63.179</b>	<b>7,3%</b>	<b>4.284</b>	<b>244.670</b>	<b>8,9%</b>	<b>19.994</b>	<b>9,7%</b>	<b>55.544</b>
<b>Pernoctaciones</b>								
Españoles	92.723	10,4%	8.701	386.720	7,4%	26.787	6,9%	68.771
Extranjeros	20.922	7,5%	1.468	55.847	14,8%	7.207	15,3%	17.975
<b>Total</b>	<b>113.645</b>	<b>9,8%</b>	<b>10.169</b>	<b>442.567</b>	<b>8,3%</b>	<b>33.992</b>	<b>7,8%</b>	<b>86.744</b>
<b>Estancia Media</b>								
Españoles	1,88	-	0,01	1,85	-	-0,02	-	-0,03
Extranjeros	1,52	-	0,12	1,58	-	0,04	-	-0,02
<b>Total</b>	<b>1,80</b>	<b>-</b>	<b>0,04</b>	<b>1,81</b>	<b>-</b>	<b>-0,01</b>	<b>-</b>	<b>-0,03</b>
<b>Cuota s/ total Andalucía</b>								
Españoles	4,2%	-	0,08	4,1%	-	-0,04	-	0,03
Extranjeros	0,6%	-	-0,01	0,5%	-	0,00	-	0,00
<b>Total</b>	<b>1,9%</b>	<b>-</b>	<b>0,02</b>	<b>2,0%</b>	<b>-</b>	<b>-0,06</b>	<b>-</b>	<b>-0,03</b>
<b>Empleo</b>	<b>1.472</b>	<b>4,6%</b>	<b>65</b>	<b>1.338</b>	<b>4,5%</b>	<b>58</b>	<b>4,1%</b>	<b>55</b>

Fuente: Encuestas de Ocupación. INE

	DATOS MENSUALES			DATOS ACUMULADOS			MÁLAGA	
	MAYO 16	% VAR	DIF	ENE-MAY 16	% VAR	DIF	ÚLTIMOS DOCE MESES	
							% VAR	DIF
<b>Viajeros alojados</b>								
Españoles	196.663	-3,9%	-7.890	853.199	5,0%	40.747	2,2%	53.777
Extranjeros	469.231	8,1%	35.273	1.495.218	14,9%	194.462	13,0%	447.097
<b>Total</b>	<b>665.894</b>	<b>4,3%</b>	<b>27.383</b>	<b>2.348.415</b>	<b>11,1%</b>	<b>235.207</b>	<b>8,5%</b>	<b>500.870</b>
<b>Pernoctaciones</b>								
Españoles	497.787	0,8%	3.838	2.311.934	2,3%	52.347	-2,1%	-161.903
Extranjeros	2.117.953	8,4%	163.648	7.090.196	14,7%	911.203	13,1%	2.254.947
<b>Total</b>	<b>2.615.740</b>	<b>6,8%</b>	<b>167.486</b>	<b>9.402.129</b>	<b>11,4%</b>	<b>963.549</b>	<b>8,4%</b>	<b>2.093.042</b>
<b>Estancia Media</b>								
Españoles	2,53	-	0,12	2,71	-	-0,07	-	-0,13
Extranjeros	4,51	-	0,01	4,74	-	-0,01	-	0,00
<b>Total</b>	<b>3,93</b>	<b>-</b>	<b>0,09</b>	<b>4,00</b>	<b>-</b>	<b>0,01</b>	<b>-</b>	<b>0,00</b>
<b>Cuota s/ total Andalucía</b>								
Españoles	22,3%	-	-1,66	24,6%	-	-1,51	-	-2,21
Extranjeros	57,2%	-	-0,30	57,6%	-	0,53	-	0,73
<b>Total</b>	<b>44,1%</b>	<b>-</b>	<b>-0,76</b>	<b>43,3%</b>	<b>-</b>	<b>-0,01</b>	<b>-</b>	<b>-0,30</b>
<b>Empleo</b>	<b>17.590</b>	<b>7,5%</b>	<b>1.230</b>	<b>13.988</b>	<b>8,4%</b>	<b>1.088</b>	<b>5,0%</b>	<b>717</b>

Fuente: Encuestas de Ocupación. INE

	DATOS MENSUALES			DATOS ACUMULADOS			SEVILLA	
	MAYO 16	% VAR	DIF	ENE-MAY 16	% VAR	DIF	ÚLTIMOS DOCE MESES	
							% VAR	DIF
<b>Viajeros alojados</b>								
Españoles	156.379	9,2%	13.134	754.606	16,2%	105.083	14,2%	211.471
Extranjeros	193.469	4,9%	8.993	717.334	13,8%	87.101	14,9%	223.904
<b>Total</b>	<b>349.848</b>	<b>6,8%</b>	<b>22.126</b>	<b>1.471.940</b>	<b>15,0%</b>	<b>192.185</b>	<b>14,6%</b>	<b>435.377</b>
<b>Pernoctaciones</b>								
Españoles	290.199	11,4%	29.769	1.387.701	18,1%	213.001	16,1%	439.210
Extranjeros	401.649	5,4%	20.632	1.500.141	13,4%	177.532	15,9%	498.446
<b>Total</b>	<b>691.849</b>	<b>7,9%</b>	<b>50.403</b>	<b>2.887.844</b>	<b>15,6%</b>	<b>390.536</b>	<b>16,0%</b>	<b>937.659</b>
<b>Estancia Media</b>								
Españoles	1,86	-	0,04	1,84	-	0,03	-	0,03
Extranjeros	2,08	-	0,01	2,09	-	-0,01	-	0,02
<b>Total</b>	<b>1,98</b>	<b>-</b>	<b>0,02</b>	<b>1,96</b>	<b>-</b>	<b>0,01</b>	<b>-</b>	<b>0,02</b>
<b>Cuota s/ total Andalucía</b>								
Españoles	13,0%	-	0,37	14,8%	-	1,19	-	0,46
Extranjeros	10,9%	-	-0,36	12,2%	-	-0,03	-	0,32
<b>Total</b>	<b>11,7%</b>	<b>-</b>	<b>-0,09</b>	<b>13,3%</b>	<b>-</b>	<b>0,48</b>	<b>-</b>	<b>0,44</b>
<b>Empleo</b>	<b>4.871</b>	<b>4,1%</b>	<b>191</b>	<b>4.702</b>	<b>5,5%</b>	<b>243</b>	<b>7,1%</b>	<b>308</b>

Fuente: Encuestas de Ocupación. INE

\* Por razones de representatividad y/o secreto estadístico, el INE no publica determinados datos mensuales en la tipología de acampamentos, por lo que no se incluyen en los resultados acumulados Baleares (ene13, feb13, mar13, abr13, oct13, nov13, dic13, ene14, feb14, mar14, oct14, nov14, dic14, ene15, feb15, mar15, oct15, nov15, dic15, ene16, feb16, mar16, abr16), Canarias (mar13, abr13, oct13, mar14, oct14, ene15, mar15, oct15, mar16, abr16), Jaén (ene13, feb13), Sevilla (ene13, feb13, feb14)



	ANDALUCÍA								
	DATOS MENSUALES			DATOS ACUMULADOS			ÚLTIMOS DOCE MESES		
	MAYO 16	% VAR	DIF	ENE-MAY 16	% VAR	DIF	% VAR	DIF	
<b>ALOJAMIENTO HOTELERO</b>									
Viajeros	1.752.030	4,8%	80.007	6.560.437	10,5%	621.866	8,6%	1.367.031	
Pernoctaciones	4.858.883	10,8%	473.195	17.324.766	12,1%	1.868.179	8,2%	3.775.963	
Personal empleado	36.351	8,8%	2.926	28.700	8,7%	2.297	6,2%	1.842	
<b>APARTAMENTOS TURÍSTICOS</b>									
Viajeros	183.423	0,9%	1.560	702.629	15,7%	95.603	14,3%	239.519	
Pernoctaciones	750.942	0,1%	778	2.962.736	10,1%	271.515	11,8%	954.683	
Personal empleado	4.221	1,6%	68	3.699	3,2%	115	4,7%	175	
<b>CAMPINGS TURÍSTICOS</b>									
Viajeros	68.142	-13,4%	-10.571	237.555	2,1%	4.865	6,6%	56.471	
Pernoctaciones	247.983	-6,5%	-17.240	1.128.298	1,3%	14.971	6,4%	230.933	
Personal empleado	909	8,3%	70	747	7,0%	49	6,7%	54	
<b>ALOJAMIENTO TURISMO RURAL</b>									
Viajeros	22.552	22,2%	4.091	91.302	30,4%	21.310	21,1%	43.648	
Pernoctaciones	74.925	30,6%	17.535	278.279	34,7%	71.647	17,8%	127.232	
Personal empleado	2.257	3,4%	74	2.104	3,0%	62	-1,8%	-38	
<b>ALOJAMIENTO EXTRAHOTELERO</b>									
Viajeros	274.117	-1,8%	-4.920	1.031.486	13,4%	121.778	12,4%	339.638	
Pernoctaciones	1.073.850	0,1%	1.073	4.369.313	8,9%	358.133	10,6%	1.312.848	
Personal empleado	7.387	3,0%	212	6.550	3,6%	226	2,8%	191	
<b>ALOJAMIENTO REGLADO</b>									
Viajeros	2.026.147	3,8%	75.087	7.591.923	10,9%	743.644	9,1%	1.706.669	
Pernoctaciones	5.932.733	8,7%	474.268	21.694.079	11,4%	2.226.312	8,7%	5.088.811	
Personal empleado	43.738	7,7%	3.138	35.251	7,7%	2.523	5,5%	2.033	

Fuente: Encuestas de Ocupación. INE

	CCAA TURÍSTICAS								
	DATOS MENSUALES			DATOS ACUMULADOS			ÚLTIMOS DOCE MESES		
	MAYO 16	% VAR	DIF	ENE-MAY 16	% VAR	DIF	% VAR	DIF	
<b>ESPAÑA</b>									
Viajeros	9.538.048	5,0%	450.909	34.624.459	7,9%	2.533.136	6,7%	6.031.516	
Pernoctaciones	30.813.666	9,9%	2.772.044	106.831.698	9,5%	9.250.705	6,2%	18.447.298	
Personal empeado	224.298	6,8%	14.244	173.031	5,4%	8.852	4,2%	7.838	
<b>ANDALUCÍA</b>									
Viajeros	1.752.030	4,8%	80.007	6.560.437	10,5%	621.866	8,6%	1.367.031	
Pernoctaciones	4.858.883	10,8%	473.195	17.324.766	12,1%	1.868.179	8,2%	3.775.963	
Personal empeado	36.351	8,8%	2.926	28.700	8,7%	2.297	6,2%	1.842	
<b>BALEARES</b>									
Viajeros	1.276.656	12,0%	136.424	2.220.516	11,3%	226.204	4,9%	421.913	
Pernoctaciones	7.153.874	15,9%	980.669	11.978.651	13,2%	1.393.895	5,7%	3.014.653	
Personal empeado	46.930	11,3%	4.760	16.947	11,7%	1.779	9,0%	2.308	
<b>CANARIAS</b>									
Viajeros	736.220	8,3%	56.678	3.763.015	10,2%	347.480	5,7%	481.071	
Pernoctaciones	5.257.987	14,7%	672.385	27.510.389	10,0%	2.511.448	5,6%	3.547.534	
Personal empeado	41.481	6,6%	2.572	42.003	6,2%	2.458	4,2%	1.683	
<b>CATALUÑA</b>									
Viajeros	1.863.507	2,8%	51.299	6.472.126	7,5%	450.730	5,5%	948.326	
Pernoctaciones	5.190.394	6,1%	298.322	16.688.723	8,1%	1.254.106	4,0%	2.026.553	
Personal empeado	34.619	3,9%	1.285	26.612	2,5%	661	3,6%	1.055	
<b>COMUNIDAD VALENCIANA</b>									
Viajeros	722.157	1,0%	7.004	2.928.049	5,5%	152.491	5,9%	438.885	
Pernoctaciones	2.468.194	6,7%	155.672	9.635.088	8,8%	778.274	6,0%	1.549.600	
Personal empeado	15.154	5,2%	751	12.986	2,8%	354	1,6%	225	
<b>COMUNIDAD DE MADRID</b>									
Viajeros	1.068.277	0,9%	9.830	4.631.338	4,5%	198.639	6,5%	688.912	
Pernoctaciones	2.066.321	-1,8%	-38.825	8.965.944	3,9%	337.697	6,7%	1.390.662	
Personal empeado	13.914	4,5%	605	13.558	2,2%	291	1,1%	140	

Fuente: Encuestas de Ocupación. INE



	ANDALUCÍA								
	DATOS MENSUALES			DATOS ACUMULADOS			ÚLTIMOS DOCE MESES		
	MAYO 16	% VAR	DIF	ENE-MAY 16	% VAR	DIF	% VAR	DIF	
<b>Viajeros alojados</b>									
Españoles	829.324	2,0%	16.338	3.562.555	8,6%	280.879	5,7%	517.879	
Extranjeros	922.707	7,4%	63.670	2.997.883	12,8%	340.989	12,4%	849.156	
<b>Total</b>	<b>1.752.030</b>	<b>4,8%</b>	<b>80.007</b>	<b>6.560.437</b>	<b>10,5%</b>	<b>621.866</b>	<b>8,6%</b>	<b>1.367.031</b>	
<b>Pernoctaciones</b>									
Españoles	1.921.427	12,3%	210.259	8.114.735	9,5%	700.848	4,5%	1.041.938	
Extranjeros	2.937.457	9,8%	262.937	9.210.032	14,5%	1.167.332	12,0%	2.734.028	
<b>Total</b>	<b>4.858.883</b>	<b>10,8%</b>	<b>473.195</b>	<b>17.324.766</b>	<b>12,1%</b>	<b>1.868.179</b>	<b>8,2%</b>	<b>3.775.963</b>	
<b>Estancia Media</b>									
Españoles	2,32	-	0,21	2,28	-	0,02	-	-0,03	
Extranjeros	3,18	-	0,07	3,07	-	0,05	-	-0,01	
<b>Total</b>	<b>2,77</b>	<b>-</b>	<b>0,15</b>	<b>2,64</b>	<b>-</b>	<b>0,04</b>	<b>-</b>	<b>-0,01</b>	
<b>Cuota s/ total nacional</b>									
Españoles	20,6%	-	1,14	20,9%	-	0,72	-	-0,78	
Extranjeros	13,7%	-	-0,22	13,6%	-	0,32	-	0,67	
<b>Total</b>	<b>15,8%</b>	<b>-</b>	<b>0,13</b>	<b>16,2%</b>	<b>-</b>	<b>0,38</b>	<b>-</b>	<b>0,25</b>	
<b>Empleo</b>	<b>36.351</b>	<b>8,8%</b>	<b>2.926</b>	<b>28.700</b>	<b>8,7%</b>	<b>2.297</b>	<b>6,2%</b>	<b>1.842</b>	

Fuente: Encuestas de Ocupación. INE

	ALMERÍA								
	DATOS MENSUALES			DATOS ACUMULADOS			ÚLTIMOS DOCE MESES		
	MAYO 16	% VAR	DIF	ENE-MAY 16	% VAR	DIF	% VAR	DIF	
<b>Viajeros alojados</b>									
Españoles	84.913	15,1%	11.163	319.812	17,5%	47.608	12,5%	118.546	
Extranjeros	32.851	45,6%	10.286	88.295	33,7%	22.271	13,1%	30.093	
<b>Total</b>	<b>117.765</b>	<b>22,3%</b>	<b>21.450</b>	<b>408.107</b>	<b>20,7%</b>	<b>69.879</b>	<b>12,6%</b>	<b>148.639</b>	
<b>Pernoctaciones</b>									
Españoles	303.268	66,7%	121.309	1.155.050	33,7%	291.272	14,8%	498.475	
Extranjeros	152.397	53,0%	52.799	386.061	33,7%	97.398	10,4%	124.224	
<b>Total</b>	<b>455.665</b>	<b>61,8%</b>	<b>174.108</b>	<b>1.541.111</b>	<b>33,7%</b>	<b>388.671</b>	<b>13,6%</b>	<b>622.699</b>	
<b>Estancia Media</b>									
Españoles	3,57	-	1,10	3,61	-	0,44	-	0,07	
Extranjeros	4,64	-	0,23	4,37	-	0,00	-	-0,12	
<b>Total</b>	<b>3,87</b>	<b>-</b>	<b>0,95</b>	<b>3,78</b>	<b>-</b>	<b>0,37</b>	<b>-</b>	<b>0,03</b>	
<b>Cuota s/ total Andalucía</b>									
Españoles	15,8%	-	5,15	14,2%	-	2,58	-	1,25	
Extranjeros	5,2%	-	1,46	4,2%	-	0,60	-	-0,33	
<b>Total</b>	<b>9,4%</b>	<b>-</b>	<b>2,96</b>	<b>8,9%</b>	<b>-</b>	<b>1,44</b>	<b>-</b>	<b>0,30</b>	
<b>Empleo</b>	<b>3.233</b>	<b>26,6%</b>	<b>680</b>	<b>2.330</b>	<b>18,2%</b>	<b>359</b>	<b>11,3%</b>	<b>294</b>	

Fuente: Encuestas de Ocupación. INE

	CÁDIZ								
	DATOS MENSUALES			DATOS ACUMULADOS			ÚLTIMOS DOCE MESES		
	MAYO 16	% VAR	DIF	ENE-MAY 16	% VAR	DIF	% VAR	DIF	
<b>Viajeros alojados</b>									
Españoles	141.944	-5,4%	-8.033	502.361	7,0%	33.050	8,2%	119.616	
Extranjeros	102.115	6,7%	6.388	298.247	13,6%	35.680	10,0%	71.540	
<b>Total</b>	<b>244.059</b>	<b>-0,7%</b>	<b>-1.646</b>	<b>800.608</b>	<b>9,4%</b>	<b>68.729</b>	<b>8,8%</b>	<b>191.157</b>	
<b>Pernoctaciones</b>									
Españoles	309.105	0,1%	360	1.019.323	6,4%	61.137	9,0%	337.739	
Extranjeros	380.870	7,8%	27.419	1.015.289	13,4%	119.759	6,1%	169.622	
<b>Total</b>	<b>689.975</b>	<b>4,2%</b>	<b>27.779</b>	<b>2.034.613</b>	<b>9,8%</b>	<b>180.898</b>	<b>7,8%</b>	<b>507.366</b>	
<b>Estancia Media</b>									
Españoles	2,18	-	0,12	2,03	-	-0,01	-	0,02	
Extranjeros	3,73	-	0,04	3,40	-	-0,01	-	-0,14	
<b>Total</b>	<b>2,83</b>	<b>-</b>	<b>0,13</b>	<b>2,54</b>	<b>-</b>	<b>0,01</b>	<b>-</b>	<b>-0,03</b>	
<b>Cuota s/ total Andalucía</b>									
Españoles	16,1%	-	-1,96	12,6%	-	-0,36	-	1,24	
Extranjeros	13,0%	-	-0,25	11,0%	-	-0,11	-	-1,18	
<b>Total</b>	<b>14,2%</b>	<b>-</b>	<b>-0,90</b>	<b>11,7%</b>	<b>-</b>	<b>-0,25</b>	<b>-</b>	<b>-0,03</b>	
<b>Empleo</b>	<b>6.202</b>	<b>8,6%</b>	<b>492</b>	<b>4.076</b>	<b>10,0%</b>	<b>370</b>	<b>7,2%</b>	<b>336</b>	

Fuente: Encuestas de Ocupación. INE



	CÓRDOBA								
	DATOS MENSUALES			DATOS ACUMULADOS			ÚLTIMOS DOCE MESES		
	MAYO 16	% VAR	DIF	ENE-MAY 16	% VAR	DIF	% VAR	DIF	
<b>Viajeros alojados</b>									
Españoles	69.392	5,9%	3.853	294.523	6,2%	17.314	4,5%	28.681	
Extranjeros	60.115	6,2%	3.497	201.977	8,1%	15.129	7,2%	33.768	
<b>Total</b>	<b>129.507</b>	<b>6,0%</b>	<b>7.349</b>	<b>496.499</b>	<b>7,0%</b>	<b>32.441</b>	<b>5,6%</b>	<b>62.445</b>	
<b>Pernoctaciones</b>									
Españoles	118.178	3,2%	3.611	508.509	8,4%	39.528	7,3%	77.604	
Extranjeros	90.360	-3,3%	-3.084	311.109	7,5%	21.755	9,2%	65.261	
<b>Total</b>	<b>208.538</b>	<b>0,3%</b>	<b>527</b>	<b>819.618</b>	<b>8,1%</b>	<b>61.282</b>	<b>8,1%</b>	<b>142.859</b>	
<b>Estancia Media</b>									
Españoles	1,70	-	-0,05	1,73	-	0,03	-	0,04	
Extranjeros	1,50	-	-0,15	1,54	-	-0,01	-	0,03	
<b>Total</b>	<b>1,61</b>	<b>-</b>	<b>-0,09</b>	<b>1,65</b>	<b>-</b>	<b>0,02</b>	<b>-</b>	<b>0,04</b>	
<b>Cuota s/ total Andalucía</b>									
Españoles	6,2%	-	-0,54	6,3%	-	-0,06	-	0,11	
Extranjeros	3,1%	-	-0,42	3,4%	-	-0,22	-	0,07	
<b>Total</b>	<b>4,3%</b>	<b>-</b>	<b>-0,45</b>	<b>4,7%</b>	<b>-</b>	<b>-0,18</b>	<b>-</b>	<b>0,09</b>	
<b>Empleo</b>	<b>1.376</b>	<b>2,1%</b>	<b>28</b>	<b>1.344</b>	<b>6,9%</b>	<b>87</b>	<b>4,1%</b>	<b>52</b>	

Fuente: Encuestas de Ocupación. INE

	GRANADA								
	DATOS MENSUALES			DATOS ACUMULADOS			ÚLTIMOS DOCE MESES		
	MAYO 16	% VAR	DIF	ENE-MAY 16	% VAR	DIF	% VAR	DIF	
<b>Viajeros alojados</b>									
Españoles	111.968	5,1%	5.420	629.746	5,3%	31.715	2,0%	28.686	
Extranjeros	142.330	3,7%	5.098	506.732	8,8%	40.888	11,3%	127.202	
<b>Total</b>	<b>254.298</b>	<b>4,3%</b>	<b>10.519</b>	<b>1.136.479</b>	<b>6,8%</b>	<b>72.605</b>	<b>6,1%</b>	<b>155.887</b>	
<b>Pernoctaciones</b>									
Españoles	234.684	6,6%	14.483	1.264.855	2,9%	35.194	0,2%	7.080	
Extranjeros	268.042	-2,5%	-6.979	982.707	0,7%	6.483	8,0%	184.403	
<b>Total</b>	<b>502.726</b>	<b>1,5%</b>	<b>7.504</b>	<b>2.247.563</b>	<b>1,9%</b>	<b>41.678</b>	<b>3,5%</b>	<b>191.489</b>	
<b>Estancia Media</b>									
Españoles	2,10	-	0,03	2,01	-	-0,05	-	-0,04	
Extranjeros	1,88	-	-0,12	1,94	-	-0,16	-	-0,06	
<b>Total</b>	<b>1,98</b>	<b>-</b>	<b>-0,05</b>	<b>1,98</b>	<b>-</b>	<b>-0,10</b>	<b>-</b>	<b>-0,05</b>	
<b>Cuota s/ total Andalucía</b>									
Españoles	12,2%	-	-0,65	15,6%	-	-1,00	-	-0,33	
Extranjeros	9,1%	-	-1,16	10,7%	-	-1,47	-	0,35	
<b>Total</b>	<b>10,3%</b>	<b>-</b>	<b>-0,95</b>	<b>13,0%</b>	<b>-</b>	<b>-1,30</b>	<b>-</b>	<b>-0,03</b>	
<b>Empleo</b>	<b>3.289</b>	<b>0,0%</b>	<b>0</b>	<b>3.242</b>	<b>0,5%</b>	<b>17</b>	<b>3,8%</b>	<b>122</b>	

Fuente: Encuestas de Ocupación. INE

	HUELVA								
	DATOS MENSUALES			DATOS ACUMULADOS			ÚLTIMOS DOCE MESES		
	MAYO 16	% VAR	DIF	ENE-MAY 16	% VAR	DIF	% VAR	DIF	
<b>Viajeros alojados</b>									
Españoles	70.811	-7,4%	-5.687	227.038	9,1%	18.948	-0,5%	-3.987	
Extranjeros	21.289	3,1%	646	58.358	6,5%	3.559	15,0%	24.749	
<b>Total</b>	<b>92.099</b>	<b>-5,2%</b>	<b>-5.042</b>	<b>285.395</b>	<b>8,6%</b>	<b>22.507</b>	<b>2,3%</b>	<b>20.762</b>	
<b>Pernoctaciones</b>									
Españoles	215.163	15,2%	28.366	717.308	5,9%	39.775	-0,6%	-14.722	
Extranjeros	113.666	32,6%	27.964	307.200	36,5%	82.144	18,5%	162.322	
<b>Total</b>	<b>328.829</b>	<b>20,7%</b>	<b>56.330</b>	<b>1.024.508</b>	<b>13,5%</b>	<b>121.918</b>	<b>4,3%</b>	<b>147.600</b>	
<b>Estancia Media</b>									
Españoles	3,04	-	0,60	3,16	-	-0,10	-	0,00	
Extranjeros	5,34	-	1,19	5,26	-	1,16	-	0,16	
<b>Total</b>	<b>3,57</b>	<b>-</b>	<b>0,77</b>	<b>3,59</b>	<b>-</b>	<b>0,16</b>	<b>-</b>	<b>0,07</b>	
<b>Cuota s/ total Andalucía</b>									
Españoles	11,2%	-	0,28	8,8%	-	-0,30	-	-0,02	
Extranjeros	3,9%	-	0,67	3,3%	-	0,54	-	0,05	
<b>Total</b>	<b>6,8%</b>	<b>-</b>	<b>0,55</b>	<b>5,9%</b>	<b>-</b>	<b>0,07</b>	<b>-</b>	<b>-0,12</b>	
<b>Empleo</b>	<b>2.990</b>	<b>17,9%</b>	<b>453</b>	<b>1.906</b>	<b>20,5%</b>	<b>325</b>	<b>6,5%</b>	<b>144</b>	

Fuente: Encuestas de Ocupación. INE





	DATOS MENSUALES			DATOS ACUMULADOS			JAÉN	
	MAYO 16	% VAR	DIF	ENE-MAY 16	% VAR	DIF	ÚLTIMOS DOCE MESES	
							% VAR	DIF
<b>Viajeros alojados</b>								
Españoles	42.306	12,0%	4.540	175.704	7,7%	12.499	7,7%	30.765
Extranjeros	12.558	-3,3%	-428	32.027	15,6%	4.310	18,8%	12.642
<b>Total</b>	<b>54.864</b>	<b>8,1%</b>	<b>4.111</b>	<b>207.733</b>	<b>8,8%</b>	<b>16.809</b>	<b>9,3%</b>	<b>43.407</b>
<b>Pernoctaciones</b>								
Españoles	76.694	14,6%	9.789	308.938	6,5%	18.920	6,4%	46.197
Extranjeros	17.731	1,5%	257	48.279	16,0%	6.645	17,8%	17.685
<b>Total</b>	<b>94.425</b>	<b>11,9%</b>	<b>10.046</b>	<b>357.217</b>	<b>7,7%</b>	<b>25.564</b>	<b>7,8%</b>	<b>63.880</b>
<b>Estancia Media</b>								
Españoles	1,81	-	0,04	1,76	-	-0,02	-	-0,02
Extranjeros	1,41	-	0,07	1,51	-	0,01	-	-0,01
<b>Total</b>	<b>1,72</b>	<b>-</b>	<b>0,06</b>	<b>1,72</b>	<b>-</b>	<b>-0,02</b>	<b>-</b>	<b>-0,02</b>
<b>Cuota s/ total Andalucía</b>								
Españoles	4,0%	-	0,08	3,8%	-	-0,10	-	0,09
Extranjeros	0,6%	-	-0,05	0,5%	-	0,01	-	0,01
<b>Total</b>	<b>1,9%</b>	<b>-</b>	<b>0,02</b>	<b>2,1%</b>	<b>-</b>	<b>-0,08</b>	<b>-</b>	<b>0,02</b>
<b>Empleo</b>	<b>1.023</b>	<b>4,3%</b>	<b>42</b>	<b>943</b>	<b>4,1%</b>	<b>37</b>	<b>3,5%</b>	<b>33</b>

Fuente: Encuestas de Ocupación. INE

	DATOS MENSUALES			DATOS ACUMULADOS			MÁLAGA	
	MAYO 16	% VAR	DIF	ENE-MAY 16	% VAR	DIF	ÚLTIMOS DOCE MESES	
							% VAR	DIF
<b>Viajeros alojados</b>								
Españoles	167.134	-3,3%	-5.743	727.235	3,6%	24.950	0,1%	3.075
Extranjeros	375.716	8,3%	28.773	1.157.620	13,5%	137.551	12,3%	332.874
<b>Total</b>	<b>542.850</b>	<b>4,4%</b>	<b>23.030</b>	<b>1.884.853</b>	<b>9,4%</b>	<b>162.499</b>	<b>7,0%</b>	<b>335.947</b>
<b>Pernoctaciones</b>								
Españoles	409.037	1,5%	5.958	1.920.150	1,3%	24.862	-5,2%	-323.745
Extranjeros	1.559.050	9,9%	140.699	4.829.647	15,7%	657.074	12,6%	1.520.774
<b>Total</b>	<b>1.968.087</b>	<b>8,1%</b>	<b>146.658</b>	<b>6.749.796</b>	<b>11,2%</b>	<b>681.936</b>	<b>6,6%</b>	<b>1.197.028</b>
<b>Estancia Media</b>								
Españoles	2,45	-	0,12	2,64	-	-0,06	-	-0,16
Extranjeros	4,15	-	0,06	4,17	-	0,08	-	0,01
<b>Total</b>	<b>3,63</b>	<b>-</b>	<b>0,12</b>	<b>3,58</b>	<b>-</b>	<b>0,06</b>	<b>-</b>	<b>-0,01</b>
<b>Cuota s/ total Andalucía</b>								
Españoles	21,3%	-	-2,27	23,7%	-	-1,90	-	-3,06
Extranjeros	53,1%	-	0,04	52,4%	-	0,56	-	0,39
<b>Total</b>	<b>40,5%</b>	<b>-</b>	<b>-1,03</b>	<b>39,0%</b>	<b>-</b>	<b>-0,30</b>	<b>-</b>	<b>-0,96</b>
<b>Empleo</b>	<b>13.958</b>	<b>8,2%</b>	<b>1.055</b>	<b>10.709</b>	<b>8,8%</b>	<b>866</b>	<b>4,9%</b>	<b>554</b>

Fuente: Encuestas de Ocupación. INE

	DATOS MENSUALES			DATOS ACUMULADOS			SEVILLA	
	MAYO 16	% VAR	DIF	ENE-MAY 16	% VAR	DIF	ÚLTIMOS DOCE MESES	
							% VAR	DIF
<b>Viajeros alojados</b>								
Españoles	140.857	8,3%	10.827	686.139	16,0%	94.793	14,3%	192.497
Extranjeros	175.732	5,7%	9.409	654.624	14,2%	81.598	16,0%	216.285
<b>Total</b>	<b>316.589</b>	<b>6,8%</b>	<b>20.236</b>	<b>1.340.763</b>	<b>15,1%</b>	<b>176.393</b>	<b>15,1%</b>	<b>408.785</b>
<b>Pernoctaciones</b>								
Españoles	255.298	11,5%	26.383	1.220.602	18,5%	190.161	17,6%	413.307
Extranjeros	355.341	7,2%	23.861	1.329.736	15,3%	176.068	18,0%	489.731
<b>Total</b>	<b>610.640</b>	<b>9,0%</b>	<b>50.246</b>	<b>2.550.340</b>	<b>16,8%</b>	<b>366.231</b>	<b>17,8%</b>	<b>903.040</b>
<b>Estancia Media</b>								
Españoles	1,81	-	0,05	1,78	-	0,04	-	0,05
Extranjeros	2,02	-	0,03	2,03	-	0,02	-	0,04
<b>Total</b>	<b>1,93</b>	<b>-</b>	<b>0,04</b>	<b>1,90</b>	<b>-</b>	<b>0,03</b>	<b>-</b>	<b>0,04</b>
<b>Cuota s/ total Andalucía</b>								
Españoles	13,3%	-	-0,09	15,0%	-	1,14	-	0,72
Extranjeros	12,1%	-	-0,30	14,4%	-	0,09	-	0,65
<b>Total</b>	<b>12,6%</b>	<b>-</b>	<b>-0,21</b>	<b>14,7%</b>	<b>-</b>	<b>0,59</b>	<b>-</b>	<b>0,74</b>
<b>Empleo</b>	<b>4.279</b>	<b>4,3%</b>	<b>176</b>	<b>4.151</b>	<b>6,1%</b>	<b>238</b>	<b>8,1%</b>	<b>307</b>

Fuente: Encuestas de Ocupación. INE



	DATOS MENSUALES			DATOS ACUMULADOS			ANDALUCÍA	
	MAYO 16	% VAR	DIF	ENE-MAY 16	% VAR	DIF	ÚLTIMOS DOCE MESES	
							% VAR	DIF
<b>ALOJAMIENTO HOTELERO</b>								
Viajeros	1.752.030	4,8%	80.007	6.560.437	10,5%	621.866	8,6%	1.367.031
Pernoctaciones	4.858.883	10,8%	473.195	17.324.766	12,1%	1.868.179	8,2%	3.775.963
Personal empleado	36.351	8,8%	2.926	28.700	8,7%	2.297	6,2%	1.842
<b>APARTAMENTOS TURÍSTICOS</b>								
Viajeros	183.423	0,9%	1.560	702.629	15,7%	95.603	14,3%	239.519
Pernoctaciones	750.942	0,1%	778	2.962.736	10,1%	271.515	11,8%	954.683
Personal empleado	4.221	1,6%	68	3.699	3,2%	115	4,7%	175
<b>CAMPINGS TURÍSTICOS</b>								
Viajeros	68.142	-13,4%	-10.571	237.555	2,1%	4.865	6,6%	56.471
Pernoctaciones	247.983	-6,5%	-17.240	1.128.298	1,3%	14.971	6,4%	230.933
Personal empleado	909	8,3%	70	747	7,0%	49	6,7%	54
<b>ALOJAMIENTO TURISMO RURAL</b>								
Viajeros	22.552	22,2%	4.091	91.302	30,4%	21.310	21,1%	43.648
Pernoctaciones	74.925	30,6%	17.535	278.279	34,7%	71.647	17,8%	127.232
Personal empleado	2.257	3,4%	74	2.104	3,0%	62	-1,8%	-38
<b>ALOJAMIENTO EXTRAHOTELERO</b>								
Viajeros	274.117	-1,8%	-4.920	1.031.486	13,4%	121.778	12,4%	339.638
Pernoctaciones	1.073.850	0,1%	1.073	4.369.313	8,9%	358.133	10,6%	1.312.848
Personal empleado	7.387	3,0%	212	6.550	3,6%	226	2,8%	191
<b>ALOJAMIENTO REGLADO</b>								
Viajeros	2.026.147	3,8%	75.087	7.591.923	10,9%	743.644	9,1%	1.706.669
Pernoctaciones	5.932.733	8,7%	474.268	21.694.079	11,4%	2.226.312	8,7%	5.088.811
Personal empleado	43.738	7,7%	3.138	35.251	7,7%	2.523	5,5%	2.033

Fuente: Encuestas de Ocupación. INE

	DATOS MENSUALES			DATOS ACUMULADOS			CCAA TURÍSTICAS	
	MAYO 16	% VAR	DIF	ENE-MAY 16	% VAR	DIF	ÚLTIMOS DOCE MESES	
							% VAR	DIF
<b>ESPAÑA</b>								
Viajeros	1.848.061	6,0%	105.267	6.486.851	12,6%	727.005	9,2%	1.768.970
Pernoctaciones	8.527.209	9,2%	719.363	33.830.461	10,7%	3.268.229	7,2%	7.716.197
Personal empeado	59.065	4,3%	2.443	49.956	5,8%	2.728	4,4%	2.277
<b>ANDALUCÍA</b>								
Viajeros	274.117	-1,8%	-4.920	1.031.486	13,4%	121.778	12,4%	339.638
Pernoctaciones	1.073.850	0,1%	1.073	4.369.313	8,9%	358.133	10,6%	1.312.848
Personal empeado	7.387	3,0%	212	6.550	3,6%	226	2,8%	191
<b>BALEARES</b>								
Viajeros	223.465	31,1%	52.986	323.124	28,0%	70.613	2,4%	38.241
Pernoctaciones	1.206.783	21,1%	210.096	1.696.651	17,2%	249.350	3,9%	407.146
Personal empeado	7.775	1,4%	107	2.894	6,7%	183	5,0%	236
<b>CANARIAS</b>								
Viajeros	292.489	14,2%	36.260	1.557.991	11,6%	161.540	5,4%	191.237
Pernoctaciones	2.149.417	16,2%	300.194	13.154.093	9,2%	1.112.267	4,2%	1.248.567
Personal empeado	11.022	4,9%	515	11.670	5,6%	614	4,5%	490
<b>CATALUÑA</b>								
Viajeros	388.269	-3,8%	-15.138	1.120.988	7,9%	82.052	5,7%	227.853
Pernoctaciones	1.642.467	-1,9%	-31.564	4.261.615	8,2%	321.697	4,4%	972.535
Personal empeado	7.705	2,8%	207	5.640	8,2%	429	8,6%	544
<b>COMUNIDAD VALENCIANA</b>								
Viajeros	197.848	8,5%	15.569	711.703	14,9%	92.342	14,8%	296.328
Pernoctaciones	1.226.036	13,1%	141.849	5.292.748	11,6%	550.939	11,0%	1.684.770
Personal empeado	5.511	16,9%	797	4.864	10,4%	456	5,1%	245
<b>COMUNIDAD DE MADRID</b>								
Viajeros	77.042	20,7%	13.215	308.739	28,1%	67.719	22,6%	147.218
Pernoctaciones	249.027	22,8%	46.272	1.049.578	29,5%	239.011	27,2%	579.624
Personal empeado	1.334	20,0%	222	1.292	19,1%	207	9,6%	108

Fuente: Encuestas de Ocupación. INE

\* Por razones de representatividad y/o secreto estadístico, el INE no publica determinados datos mensuales en la tipología de acampamentos, por lo que no se incluyen en los resultados acumulados  
Baleares (ene13, feb13, mar13, abr13, oct13, nov13, dic13, ene14, feb14, mar14, oct14, nov14, dic14, ene15, feb15, mar15, oct15, nov15, dic.15, ene16, feb16, mar16, abr16),  
Canarias (mar13, abr13, oct13, mar14, oct14, ene15, mar15, oct15, mar16, abr16). Jaén (ene13, feb13). Sevilla (ene13, feb13, feb14)



	DATOS MENSUALES			DATOS ACUMULADOS			ANDALUCÍA	
	MAYO 16	% VAR	DIF	ENE-MAY 16	% VAR	DIF	ÚLTIMOS DOCE MESES	
							% VAR	DIF
<b>Viajeros alojados</b>								
Españoles	114.574	-11,7%	-15.158	472.964	8,6%	37.546	10,7%	162.826
Extranjeros	159.543	6,9%	10.239	558.523	17,8%	84.234	14,5%	176.815
<b>Total</b>	<b>274.117</b>	<b>-1,8%</b>	<b>-4.920</b>	<b>1.031.486</b>	<b>13,4%</b>	<b>121.778</b>	<b>12,4%</b>	<b>339.638</b>
<b>Pernoctaciones</b>								
Españoles	310.919	-11,4%	-39.809	1.275.507	3,5%	42.856	8,1%	432.480
Extranjeros	762.930	5,7%	40.881	3.093.804	11,3%	315.276	12,4%	880.365
<b>Total</b>	<b>1.073.850</b>	<b>0,1%</b>	<b>1.073</b>	<b>4.369.313</b>	<b>8,9%</b>	<b>358.133</b>	<b>10,6%</b>	<b>1.312.848</b>
<b>Estancia Media</b>								
Españoles	2,71	-	0,01	2,70	-	-0,13	-	-0,08
Extranjeros	4,78	-	-0,05	5,54	-	-0,32	-	-0,10
<b>Total</b>	<b>3,92</b>	<b>-</b>	<b>0,07</b>	<b>4,24</b>	<b>-</b>	<b>-0,17</b>	<b>-</b>	<b>-0,07</b>
<b>Cuota s/ total nacional</b>								
Españoles	11,6%	-	-1,88	13,1%	-	-0,94	-	0,10
Extranjeros	13,0%	-	-0,82	12,8%	-	0,09	-	0,79
<b>Total</b>	<b>12,6%</b>	<b>-</b>	<b>-1,15</b>	<b>12,9%</b>	<b>-</b>	<b>-0,21</b>	<b>-</b>	<b>0,52</b>
<b>Empleo</b>	<b>7.387</b>	<b>3,0%</b>	<b>212</b>	<b>6.550</b>	<b>3,6%</b>	<b>226</b>	<b>2,8%</b>	<b>191</b>

Fuente: Encuestas de Ocupación. INE

	DATOS MENSUALES			DATOS ACUMULADOS			ALMERÍA	
	MAYO 16	% VAR	DIF	ENE-MAY 16	% VAR	DIF	ÚLTIMOS DOCE MESES	
							% VAR	DIF
<b>Viajeros alojados</b>								
Españoles	13.816	-3,7%	-538	41.217	15,4%	5.512	16,4%	28.301
Extranjeros	6.824	22,5%	1.255	22.762	9,6%	2.001	13,5%	7.354
<b>Total</b>	<b>20.640</b>	<b>3,6%</b>	<b>717</b>	<b>63.979</b>	<b>13,3%</b>	<b>7.515</b>	<b>15,7%</b>	<b>35.657</b>
<b>Pernoctaciones</b>								
Españoles	44.814	-15,2%	-8.052	138.813	-2,9%	-4.073	11,9%	92.903
Extranjeros	34.633	32,1%	8.414	198.465	1,8%	3.587	6,6%	28.242
<b>Total</b>	<b>79.447</b>	<b>0,5%</b>	<b>363</b>	<b>337.278</b>	<b>-0,1%</b>	<b>-484</b>	<b>10,0%</b>	<b>121.145</b>
<b>Estancia Media</b>								
Españoles	3,24	-	-0,44	3,37	-	-0,63	-	-0,17
Extranjeros	5,08	-	0,37	8,72	-	-0,67	-	-0,48
<b>Total</b>	<b>3,85</b>	<b>-</b>	<b>-0,12</b>	<b>5,27</b>	<b>-</b>	<b>-0,71</b>	<b>-</b>	<b>-0,26</b>
<b>Cuota s/ total Andalucía</b>								
Españoles	14,4%	-	-0,66	10,9%	-	-0,71	-	0,96
Extranjeros	4,5%	-	0,91	6,4%	-	-0,60	-	0,16
<b>Total</b>	<b>7,4%</b>	<b>-</b>	<b>0,03</b>	<b>7,7%</b>	<b>-</b>	<b>-0,70</b>	<b>-</b>	<b>0,39</b>
<b>Empleo</b>	<b>523</b>	<b>6,3%</b>	<b>31</b>	<b>380</b>	<b>6,9%</b>	<b>24</b>	<b>7,9%</b>	<b>33</b>

Fuente: Encuestas de Ocupación. INE

	DATOS MENSUALES			DATOS ACUMULADOS			CÁDIZ	
	MAYO 16	% VAR	DIF	ENE-MAY 16	% VAR	DIF	ÚLTIMOS DOCE MESES	
							% VAR	DIF
<b>Viajeros alojados</b>								
Españoles	17.277	-24,6%	-5.627	60.584	3,3%	1.925	4,1%	12.090
Extranjeros	11.301	-14,2%	-1.867	37.280	0,1%	44	3,1%	3.064
<b>Total</b>	<b>28.578</b>	<b>-20,8%</b>	<b>-7.494</b>	<b>97.864</b>	<b>2,1%</b>	<b>1.970</b>	<b>3,8%</b>	<b>15.156</b>
<b>Pernoctaciones</b>								
Españoles	43.378	-21,7%	-11.999	149.733	5,6%	7.915	1,3%	13.700
Extranjeros	42.011	-0,2%	-102	158.623	6,4%	9.602	-1,3%	-5.164
<b>Total</b>	<b>85.389</b>	<b>-12,4%</b>	<b>-12.101</b>	<b>308.356</b>	<b>6,0%</b>	<b>17.518</b>	<b>0,6%</b>	<b>8.537</b>
<b>Estancia Media</b>								
Españoles	2,51	-	0,09	2,47	-	0,05	-	-0,09
Extranjeros	3,72	-	0,52	4,25	-	0,25	-	-0,17
<b>Total</b>	<b>2,99</b>	<b>-</b>	<b>0,29</b>	<b>3,15</b>	<b>-</b>	<b>0,12</b>	<b>-</b>	<b>-0,11</b>
<b>Cuota s/ total Andalucía</b>								
Españoles	14,0%	-	-1,84	11,7%	-	0,23	-	-1,57
Extranjeros	5,5%	-	-0,33	5,1%	-	-0,24	-	-1,28
<b>Total</b>	<b>8,0%</b>	<b>-</b>	<b>-1,14</b>	<b>7,1%</b>	<b>-</b>	<b>-0,19</b>	<b>-</b>	<b>-1,70</b>
<b>Empleo</b>	<b>668</b>	<b>-8,5%</b>	<b>-62</b>	<b>521</b>	<b>-7,1%</b>	<b>-40</b>	<b>-8,5%</b>	<b>-59</b>

Fuente: Encuestas de Ocupación. INE

\* Por razones de representatividad y/o secreto estadístico, el INE no publica determinados datos mensuales en la tipología de acampamentos, por lo que no se incluyen en los resultados acumulados Baleares (ene13, feb13, mar13, abr13, oct13, nov13, dic13, ene14, feb14, mar14, oct14, nov14, dic14, ene15, feb15, mar15, oct15, nov15, dic15, ene16, feb16, mar16, abr16), Canarias (mar13, abr13, oct13, mar14, oct14, ene15, mar15, oct15, mar16, abr16), Jaén (ene13, feb13), Sevilla (ene13, feb13, feb14)



	DATOS MENSUALES			DATOS ACUMULADOS			CÓRDOBA	
	MAYO 16	% VAR	DIF	ENE-MAY 16	% VAR	DIF	ÚLTIMOS DOCE MESES	
							% VAR	DIF
<b>Viajeros alojados</b>								
Españoles	6.310	2,7%	168	26.690	21,6%	4.740	15,9%	9.496
Extranjeros	5.644	-0,1%	-7	17.051	26,0%	3.521	8,3%	2.899
<b>Total</b>	<b>11.954</b>	<b>1,4%</b>	<b>161</b>	<b>43.741</b>	<b>23,3%</b>	<b>8.260</b>	<b>13,1%</b>	<b>12.393</b>
<b>Pernoctaciones</b>								
Españoles	13.265	2,9%	369	60.608	26,7%	12.768	16,5%	23.578
Extranjeros	13.318	1,6%	207	41.099	33,8%	10.393	10,3%	8.703
<b>Total</b>	<b>26.583</b>	<b>2,2%</b>	<b>576</b>	<b>101.707</b>	<b>29,5%</b>	<b>23.161</b>	<b>14,2%</b>	<b>32.282</b>
<b>Estancia Media</b>								
Españoles	2,10	-	0,00	2,27	-	0,09	-	0,01
Extranjeros	2,36	-	0,04	2,41	-	0,14	-	0,04
<b>Total</b>	<b>2,22</b>	<b>-</b>	<b>0,02</b>	<b>2,33</b>	<b>-</b>	<b>0,11</b>	<b>-</b>	<b>0,02</b>
<b>Cuota s/ total Andalucía</b>								
Españoles	4,3%	-	0,59	4,8%	-	0,87	-	0,02
Extranjeros	1,7%	-	-0,07	1,3%	-	0,22	-	-0,24
<b>Total</b>	<b>2,5%</b>	<b>-</b>	<b>0,05</b>	<b>2,3%</b>	<b>-</b>	<b>0,37</b>	<b>-</b>	<b>-0,10</b>
<b>Empleo</b>	<b>389</b>	<b>5,1%</b>	<b>19</b>	<b>368</b>	<b>2,3%</b>	<b>8</b>	<b>-3,7%</b>	<b>-14</b>

Fuente: Encuestas de Ocupación. INE

	DATOS MENSUALES			DATOS ACUMULADOS			GRANADA	
	MAYO 16	% VAR	DIF	ENE-MAY 16	% VAR	DIF	ÚLTIMOS DOCE MESES	
							% VAR	DIF
<b>Viajeros alojados</b>								
Españoles	12.716	-0,3%	-38	68.388	12,6%	7.645	14,9%	25.348
Extranjeros	19.376	26,0%	4.001	63.588	25,9%	13.075	29,6%	34.573
<b>Total</b>	<b>32.092</b>	<b>14,1%</b>	<b>3.963</b>	<b>131.976</b>	<b>18,6%</b>	<b>20.720</b>	<b>20,9%</b>	<b>59.923</b>
<b>Pernoctaciones</b>								
Españoles	27.698	-4,5%	-1.300	153.971	7,8%	11.190	11,5%	55.560
Extranjeros	51.129	19,8%	8.468	203.408	13,6%	24.288	19,9%	78.254
<b>Total</b>	<b>78.827</b>	<b>10,0%</b>	<b>7.167</b>	<b>357.379</b>	<b>11,0%</b>	<b>35.479</b>	<b>15,3%</b>	<b>133.817</b>
<b>Estancia Media</b>								
Españoles	2,18	-	-0,10	2,25	-	-0,10	-	-0,08
Extranjeros	2,64	-	-0,14	3,20	-	-0,35	-	-0,25
<b>Total</b>	<b>2,46</b>	<b>-</b>	<b>-0,09</b>	<b>2,71</b>	<b>-</b>	<b>-0,19</b>	<b>-</b>	<b>-0,14</b>
<b>Cuota s/ total Andalucía</b>								
Españoles	8,9%	-	0,64	12,1%	-	0,49	-	0,07
Extranjeros	6,7%	-	0,79	6,6%	-	0,13	-	0,63
<b>Total</b>	<b>7,3%</b>	<b>-</b>	<b>0,66</b>	<b>8,2%</b>	<b>-</b>	<b>0,15</b>	<b>-</b>	<b>0,29</b>
<b>Empleo</b>	<b>692</b>	<b>1,6%</b>	<b>11</b>	<b>650</b>	<b>-1,2%</b>	<b>-8</b>	<b>6,6%</b>	<b>43</b>

Fuente: Encuestas de Ocupación. INE

	DATOS MENSUALES			DATOS ACUMULADOS			HUELVA	
	MAYO 16	% VAR	DIF	ENE-MAY 16	% VAR	DIF	ÚLTIMOS DOCE MESES	
							% VAR	DIF
<b>Viajeros alojados</b>								
Españoles	12.322	-42,7%	-9.186	48.056	-20,1%	-12.123	2,5%	5.748
Extranjeros	3.911	14,7%	502	14.189	35,9%	3.749	27,8%	7.114
<b>Total</b>	<b>16.233</b>	<b>-34,9%</b>	<b>-8.684</b>	<b>62.245</b>	<b>-11,9%</b>	<b>-8.374</b>	<b>5,0%</b>	<b>12.864</b>
<b>Pernoctaciones</b>								
Españoles	42.083	-31,1%	-19.006	135.715	-24,1%	-43.132	4,3%	36.428
Extranjeros	13.438	28,3%	2.964	53.690	26,5%	11.248	27,9%	27.150
<b>Total</b>	<b>55.521</b>	<b>-22,4%</b>	<b>-16.042</b>	<b>189.405</b>	<b>-14,4%</b>	<b>-31.884</b>	<b>6,7%</b>	<b>63.577</b>
<b>Estancia Media</b>								
Españoles	3,42	-	0,57	2,82	-	-0,15	-	0,06
Extranjeros	3,44	-	0,36	3,78	-	-0,28	-	0,00
<b>Total</b>	<b>3,42</b>	<b>-</b>	<b>0,55</b>	<b>3,04</b>	<b>-</b>	<b>-0,09</b>	<b>-</b>	<b>0,06</b>
<b>Cuota s/ total Andalucía</b>								
Españoles	13,5%	-	-3,88	10,6%	-	-3,87	-	0,50
Extranjeros	1,8%	-	0,31	1,7%	-	0,21	-	0,14
<b>Total</b>	<b>5,2%</b>	<b>-</b>	<b>-1,50</b>	<b>4,3%</b>	<b>-</b>	<b>-1,18</b>	<b>-</b>	<b>0,09</b>
<b>Empleo</b>	<b>444</b>	<b>0,7%</b>	<b>3</b>	<b>408</b>	<b>-2,0%</b>	<b>-8</b>	<b>1,2%</b>	<b>5</b>

Fuente: Encuestas de Ocupación. INE

\* Por razones de representatividad y/o secreto estadístico, el INE no publica determinados datos mensuales en la tipología de acampamentos, por lo que no se incluyen en los resultados acumulados Baleares (ene13, feb13, mar13, abr13, oct13, nov13, dic13, ene14, feb14, mar14, oct14, nov14, dic14, ene15, feb15, mar15, oct15, nov15, dic15, ene16, feb16, mar16, abr16), Canarias (mar13, abr13, oct13, mar14, oct14, ene15, mar15, oct15, mar16, abr16), Jaén (ene13, feb13), Sevilla (ene13, feb13, feb14)



	DATOS MENSUALES			DATOS ACUMULADOS			JAÉN	
	MAYO 16	% VAR	DIF	ENE-MAY 16	% VAR	DIF	ÚLTIMOS DOCE MESES	
							% VAR	DIF
<b>Viajeros alojados</b>								
Españoles	7.080	-1,3%	-96	33.595	12,6%	3.765	12,2%	12.173
Extranjeros	1.235	27,8%	269	3.342	-14,8%	-581	-0,4%	-34
<b>Total</b>	<b>8.315</b>	<b>2,1%</b>	<b>173</b>	<b>36.937</b>	<b>9,4%</b>	<b>3.185</b>	<b>11,2%</b>	<b>12.137</b>
<b>Pernoctaciones</b>								
Españoles	16.029	-6,4%	-1.088	77.782	11,3%	7.867	8,2%	22.574
Extranjeros	3.191	61,2%	1.211	7.568	8,0%	562	1,6%	290
<b>Total</b>	<b>19.220</b>	<b>0,6%</b>	<b>123</b>	<b>85.350</b>	<b>11,0%</b>	<b>8.428</b>	<b>7,8%</b>	<b>22.864</b>
<b>Estancia Media</b>								
Españoles	2,26	-	-0,12	2,32	-	-0,03	-	-0,10
Extranjeros	2,58	-	0,53	2,26	-	0,48	-	0,04
<b>Total</b>	<b>2,31</b>	<b>-</b>	<b>-0,03</b>	<b>2,31</b>	<b>-</b>	<b>0,03</b>	<b>-</b>	<b>-0,09</b>
<b>Cuota s/ total Andalucía</b>								
Españoles	5,2%	-	0,27	6,1%	-	0,43	-	-0,27
Extranjeros	0,4%	-	0,14	0,2%	-	-0,01	-	-0,03
<b>Total</b>	<b>1,8%</b>	<b>-</b>	<b>0,01</b>	<b>2,0%</b>	<b>-</b>	<b>0,04</b>	<b>-</b>	<b>-0,23</b>
<b>Empleo</b>	<b>449</b>	<b>5,4%</b>	<b>23</b>	<b>395</b>	<b>5,6%</b>	<b>21</b>	<b>5,5%</b>	<b>21</b>

Fuente: Encuestas de Ocupación. INE

	DATOS MENSUALES			DATOS ACUMULADOS			MÁLAGA	
	MAYO 16	% VAR	DIF	ENE-MAY 16	% VAR	DIF	ÚLTIMOS DOCE MESES	
							% VAR	DIF
<b>Viajeros alojados</b>								
Españoles	29.529	-6,8%	-2.147	125.964	14,3%	15.797	14,1%	50.702
Extranjeros	93.515	7,5%	6.500	337.598	20,3%	56.911	15,5%	114.223
<b>Total</b>	<b>123.044</b>	<b>3,7%</b>	<b>4.353</b>	<b>463.562</b>	<b>18,6%</b>	<b>72.708</b>	<b>15,0%</b>	<b>164.923</b>
<b>Pernoctaciones</b>								
Españoles	88.750	-2,3%	-2.120	391.784	7,5%	27.485	11,5%	161.842
Extranjeros	558.903	4,3%	22.949	2.260.549	12,7%	254.129	14,0%	734.173
<b>Total</b>	<b>647.653</b>	<b>3,3%</b>	<b>20.828</b>	<b>2.652.333</b>	<b>11,9%</b>	<b>281.613</b>	<b>13,5%</b>	<b>896.014</b>
<b>Estancia Media</b>								
Españoles	3,01	-	0,14	3,11	-	-0,20	-	-0,09
Extranjeros	5,98	-	-0,18	6,70	-	-0,45	-	-0,09
<b>Total</b>	<b>5,26</b>	<b>-</b>	<b>-0,02</b>	<b>5,72</b>	<b>-</b>	<b>-0,34</b>	<b>-</b>	<b>-0,08</b>
<b>Cuota s/ total Andalucía</b>								
Españoles	28,5%	-	2,64	30,7%	-	1,16	-	0,62
Extranjeros	73,3%	-	-0,97	73,1%	-	0,86	-	1,32
<b>Total</b>	<b>60,3%</b>	<b>-</b>	<b>1,88</b>	<b>60,7%</b>	<b>-</b>	<b>1,60</b>	<b>-</b>	<b>1,73</b>
<b>Empleo</b>	<b>3.632</b>	<b>5,1%</b>	<b>175</b>	<b>3.279</b>	<b>7,3%</b>	<b>222</b>	<b>5,1%</b>	<b>163</b>

Fuente: Encuestas de Ocupación. INE

	DATOS MENSUALES			DATOS ACUMULADOS			SEVILLA	
	MAYO 16	% VAR	DIF	ENE-MAY 16	% VAR	DIF	ÚLTIMOS DOCE MESES	
							% VAR	DIF
<b>Viajeros alojados</b>								
Españoles	15.522	17,5%	2.307	68.467	17,7%	10.290	13,6%	18.974
Extranjeros	17.737	-2,3%	-416	62.710	9,6%	5.503	5,3%	7.619
<b>Total</b>	<b>33.259</b>	<b>6,0%</b>	<b>1.890</b>	<b>131.177</b>	<b>13,7%</b>	<b>15.792</b>	<b>9,4%</b>	<b>26.592</b>
<b>Pernoctaciones</b>								
Españoles	34.901	10,7%	3.386	167.099	15,8%	22.840	7,0%	25.903
Extranjeros	46.308	-6,5%	-3.229	170.405	0,9%	1.464	2,1%	8.715
<b>Total</b>	<b>81.209</b>	<b>0,2%</b>	<b>157</b>	<b>337.504</b>	<b>7,8%</b>	<b>24.305</b>	<b>4,4%</b>	<b>34.619</b>
<b>Estancia Media</b>								
Españoles	2,25	-	-0,14	2,44	-	-0,04	-	-0,15
Extranjeros	2,61	-	-0,12	2,72	-	-0,24	-	-0,09
<b>Total</b>	<b>2,44</b>	<b>-</b>	<b>-0,14</b>	<b>2,57</b>	<b>-</b>	<b>-0,14</b>	<b>-</b>	<b>-0,13</b>
<b>Cuota s/ total Andalucía</b>								
Españoles	11,2%	-	2,24	13,1%	-	1,40	-	-0,33
Extranjeros	6,1%	-	-0,79	5,5%	-	-0,57	-	-0,71
<b>Total</b>	<b>7,6%</b>	<b>-</b>	<b>0,01</b>	<b>7,7%</b>	<b>-</b>	<b>-0,08</b>	<b>-</b>	<b>-0,47</b>
<b>Empleo</b>	<b>592</b>	<b>2,6%</b>	<b>15</b>	<b>550</b>	<b>1,0%</b>	<b>5</b>	<b>0,1%</b>	<b>1</b>

Fuente: Encuestas de Ocupación. INE

\* Por razones de representatividad y/o secreto estadístico, el INE no publica determinados datos mensuales en la tipología de acampamentos, por lo que no se incluyen en los resultados acumulados Baleares (ene13, feb13, mar13, abr13, oct13, nov13, dic13, ene14, feb14, mar14, oct14, nov14, dic14, ene15, feb15, mar15, oct15, nov15, dic15, ene16, feb16, mar16, abr16), Canarias (mar13, abr13, oct13, mar14, oct14, ene15, mar15, oct15, mar16, abr16), Jaén (ene13, feb13), Sevilla (ene13, feb13, feb14)