

Andalucía

INFORME MENSUAL DE COYUNTURA ALOJAMIENTO REGLADO ANDALUCÍA

COYUNTURA TURÍSTICA

ENE-MAY 18



ÍNDICE DE CONTENIDOS

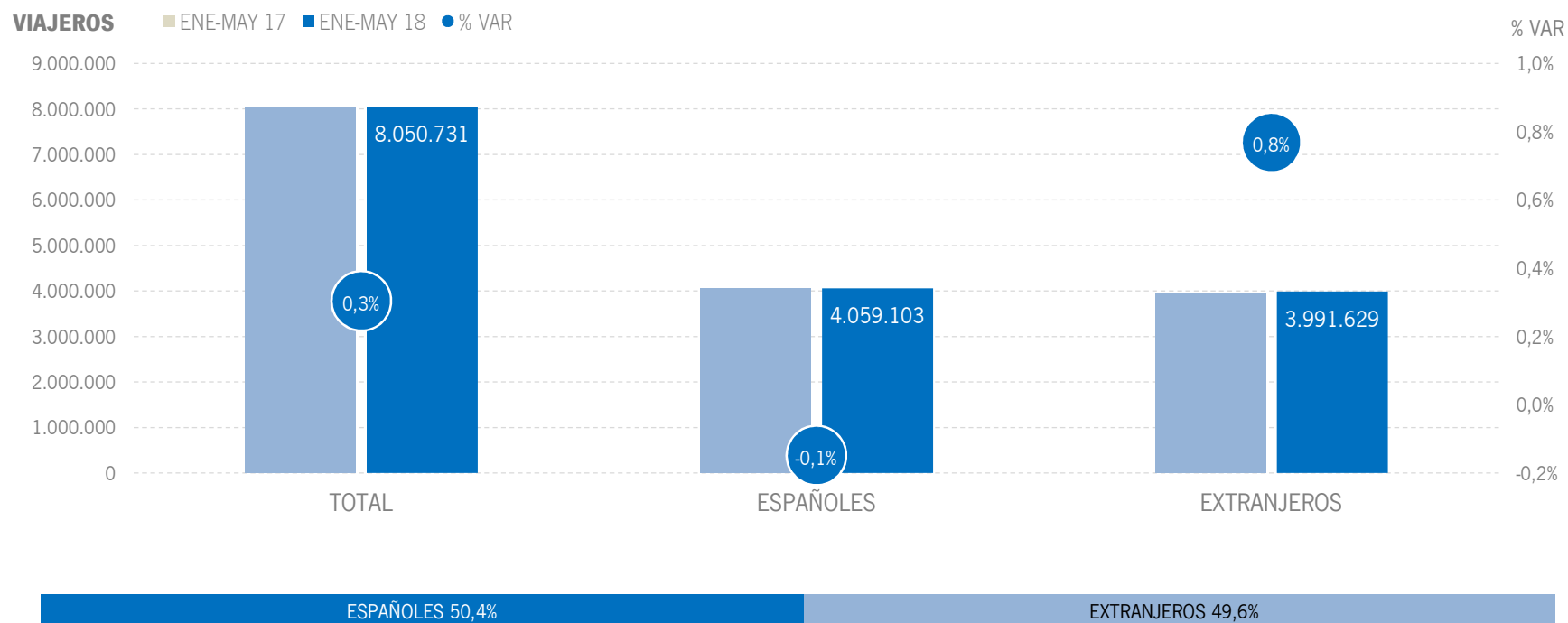
- 1 | COYUNTURA TURÍSTICA: ALOJAMIENTO REGLADO**
- 2 | COYUNTURA TURÍSTICA: ALOJAMIENTO HOTELERO**
- 3 | COYUNTURA TURÍSTICA: ALOJAMIENTO EXTRAHOTELERO**

1 | ALOJAMIENTO REGLADO

* Por razones de representatividad y/o secreto estadístico, el INE no publica determinados datos mensuales en la tipología de acampamentos, por lo que no se incluyen en los resultados acumulados: Baleares (ene13, feb13, mar13, abr13, oct13, nov13, dic13, ene14, feb14, mar14, oct14, nov14, dic14, ene15, feb15, mar15, oct15, nov15, dic15, ene16, feb16, mar16, abr16, nov16, dic16, ene17, feb17, mar17, abr17, dic17, ene18, feb18, mar18, abr18), Canarias (mar13, abr13, oct13, mar14, oct14, ene15, mar15, oct15, mar16, abr16, mar17, mar18), Jaén (ene13, feb13), Sevilla (ene13, feb13, feb14, feb18)

ALOJAMIENTO REGLADO | VIAJEROS

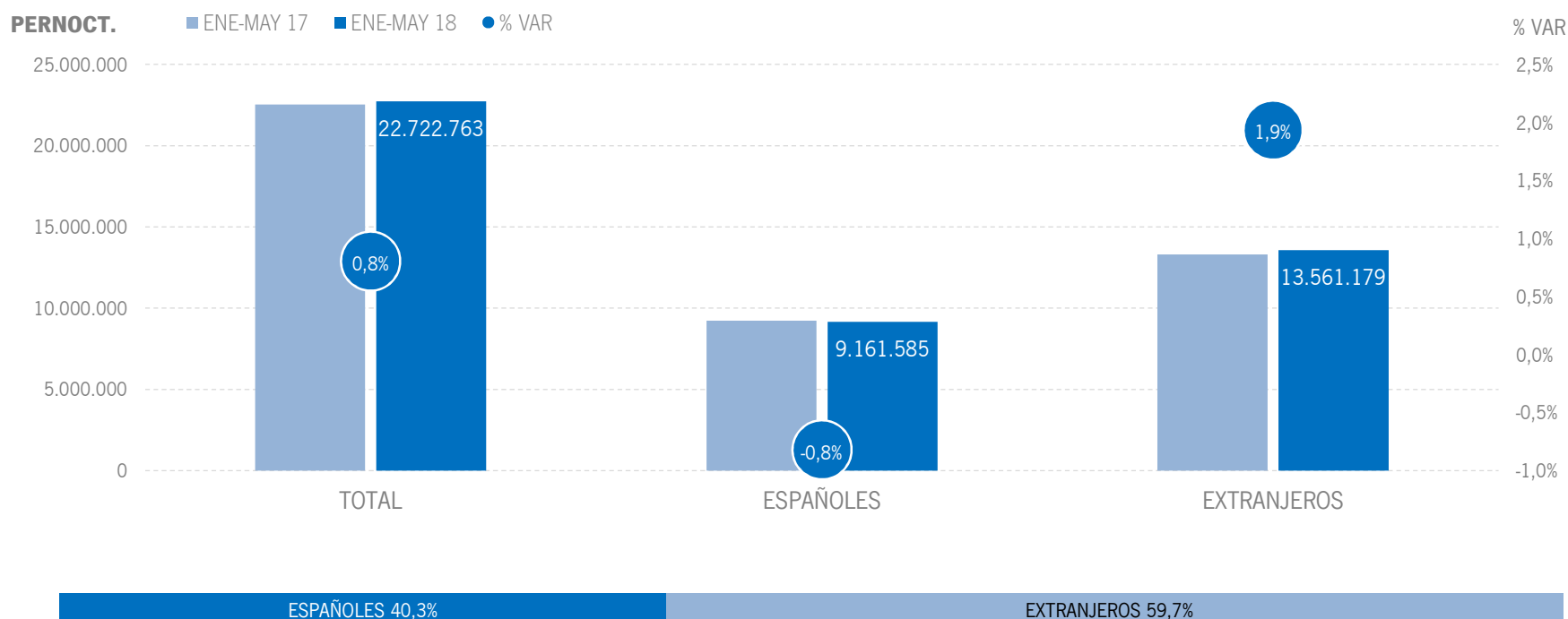
Los alojamientos reglados andaluces han recibido un total de 8,1 millones de viajeros en el acumulado enero-mayo de 2018, lo que supone un incremento del +0,3% respecto al mismo periodo del año anterior. Los viajeros extranjeros registran un incremento del +0,8% mientras los nacionales presentan un ligero descenso en este periodo (-0,1%).



Fuente: Encuestas de Ocupación. INE

ALOJAMIENTO REGLADO | PERNOCTACIONES

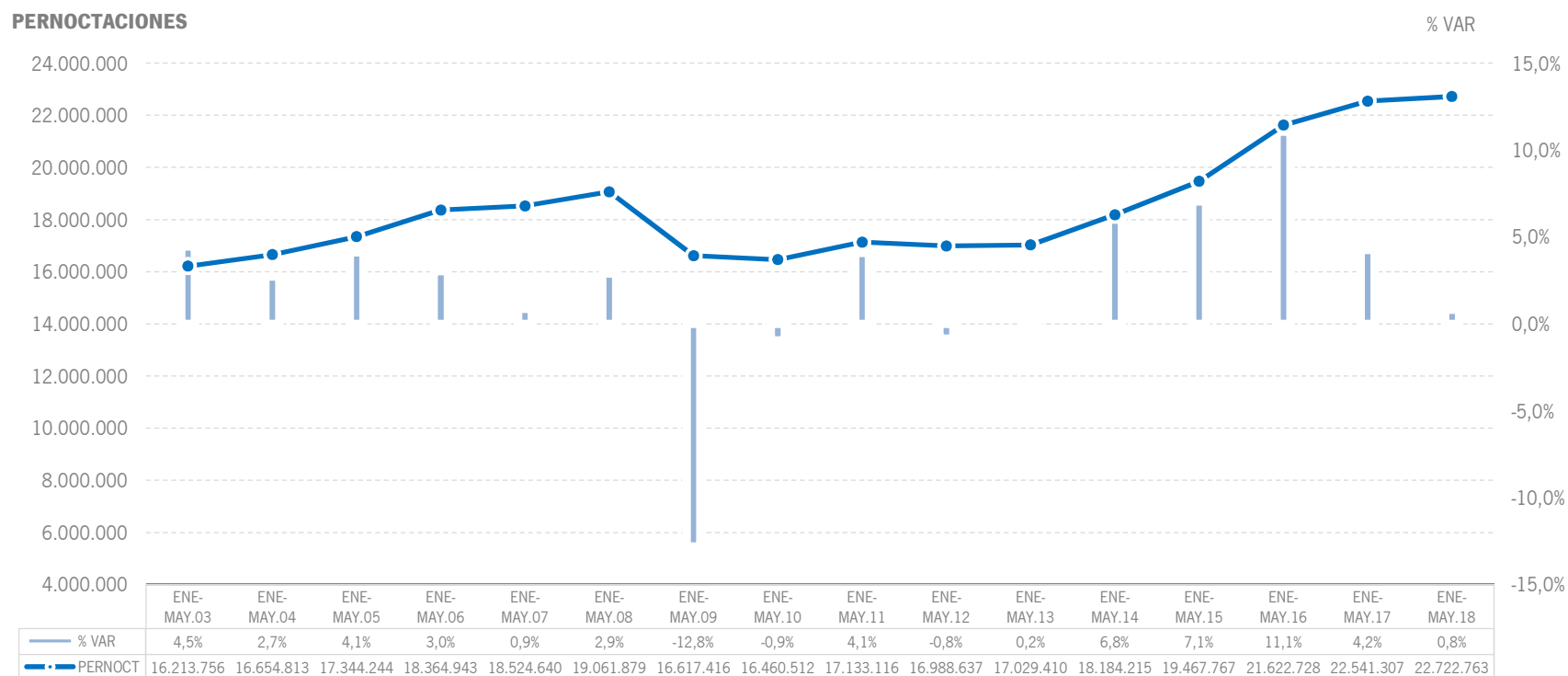
Estos viajeros han realizado 22,7 millones de pernoctaciones, lo que supone un crecimiento del +0,8% respecto al mismo periodo del año 2017. Este resultado es fruto del crecimiento del +1,9% registrado por el mercado internacional, que ha compensado el descenso del mercado nacional (-0,8%) en este periodo.



Fuente: Encuestas de Ocupación. INE

ALOJAMIENTO REGLADO | EVOLUCIÓN PERNOCTACIONES

En términos absolutos, estos 22,7 millones de pernoctaciones suponen el mejor resultado de la serie.



Fuente: Encuestas de Ocupación. INE

ALOJAMIENTO REGLADO | POSICIÓN ANDALUCÍA (PERNOCTACIONES)

Andalucía ocupa la segunda posición en el ranking de movimiento reglado de España en este periodo acumulado, captando el 15,5% de las pernoctaciones realizadas en los establecimientos reglados españoles y ofreciendo un mejor resultado que la media nacional.

PERNOCTACIONES TOTAL		ENE-MAY 18	% VAR	CUOTA
1	Canarias	40.074.472	-4,0%	27,4%
2	Andalucía	22.722.763	0,8%	15,5%
3	Cataluña	22.087.446	-0,1%	15,1%
4	C. Valenciana	16.041.969	1,2%	11,0%
5	Baleares	14.419.207	1,4%	9,8%
6	Madrid	10.804.516	0,6%	7,4%
Total	España	146.454.111	-0,7%	100,0%

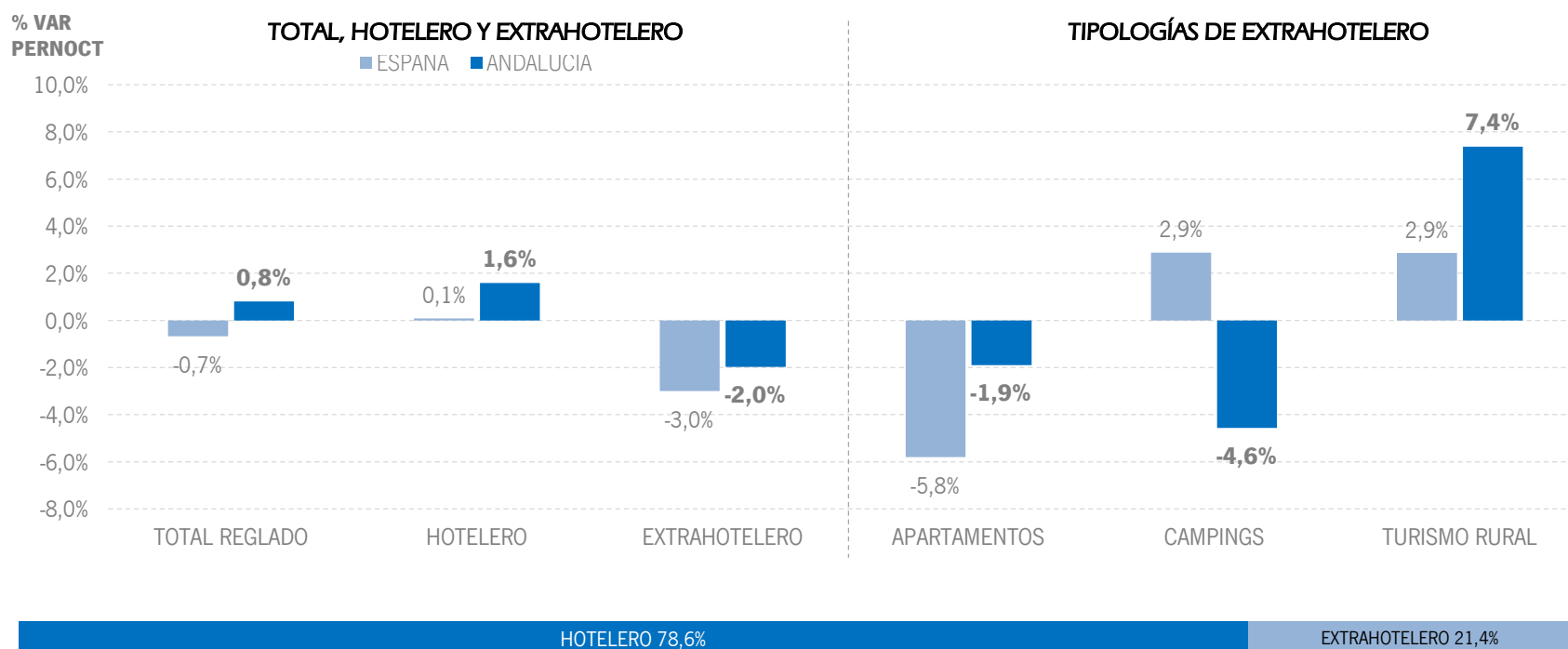
PERNOCTACIONES ESPAÑOLES		ENE-MAY 18	% VAR	CUOTA
1	Andalucía	9.161.585	-0,8%	18,5%
2	Cataluña	8.049.242	-2,5%	16,2%
3	C. Valenciana	6.521.060	-0,8%	13,1%
4	Madrid	5.144.152	0,3%	10,4%
5	Canarias	3.484.606	-2,9%	7,0%
6	Baleares	1.714.643	4,3%	3,5%
Total	España	49.614.140	-0,9%	100,0%

PERNOCTACIONES EXTRANJEROS		ENE-MAY 18	% VAR	CUOTA
1	Canarias	36.589.865	-4,1%	37,8%
2	Cataluña	14.038.204	1,2%	14,5%
3	Andalucía	13.561.179	1,9%	14,0%
4	Baleares	12.704.564	1,0%	13,1%
5	C. Valenciana	9.520.909	2,6%	9,8%
6	Madrid	5.660.367	0,9%	5,8%
Total	España	96.839.971	-0,5%	100,0%

Fuente: Encuestas de Ocupación. INE

ALOJAMIENTO REGLADO | PERNOCTACIONES TIPOLOGÍA

En el acumulado enero-mayo de 2018, Andalucía presenta un mejor resultado que la media nacional en el alojamiento hotelero, así como en la tipología de turismo rural.



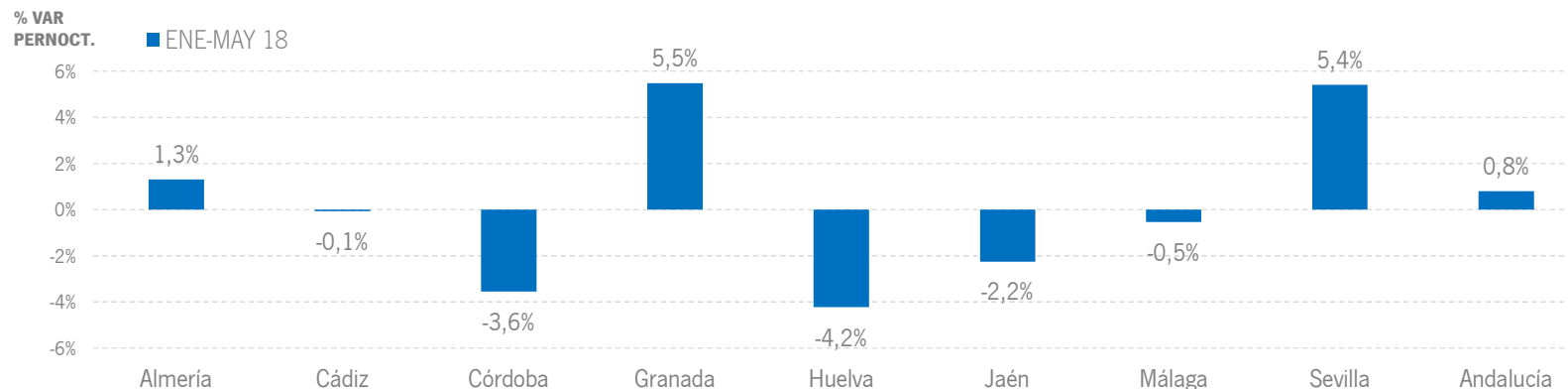
Fuente: Encuestas de Ocupación. INE

ALOJAMIENTO REGLADO | RESULTADOS PROVINCIALES

En el acumulado enero-mayo 2018, son tres las provincias andaluzas que presentan tasas de variación positivas en viajeros y pernoctaciones, destacando Granada y Sevilla, que registran incrementos en torno al +5,5% en pernoctaciones.

ENE-MAY 18	VIAJEROS	% VAR	CUOTA	PERNOCT.	% VAR	CUOTA
Almería	494.188	0,7%	6,1%	1.840.321	1,3%	8,1%
Cádiz	959.734	-0,8%	11,9%	2.498.632	-0,1%	11,0%
Córdoba	533.486	-6,5%	6,6%	914.248	-3,6%	4,0%
Granada	1.374.380	6,2%	17,1%	2.800.310	5,5%	12,3%
Huelva	352.473	-8,4%	4,4%	1.294.177	-4,2%	5,7%
Jaén	247.755	-3,6%	3,1%	454.410	-2,2%	2,0%
Málaga	2.514.150	-0,3%	31,2%	9.719.258	-0,5%	42,8%
Sevilla	1.573.200	2,2%	19,5%	3.198.667	5,4%	14,1%
Andalucía	8.050.731	0,3%	100,0%	22.722.763	0,8%	100,0%

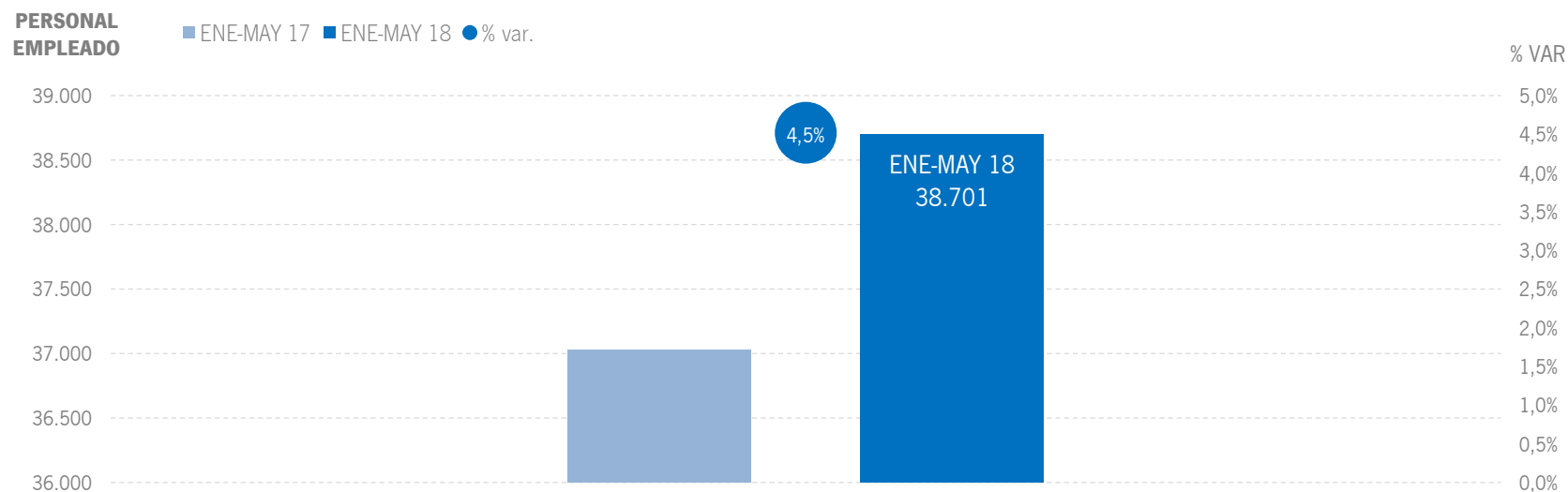
Fuente: Encuestas de Ocupación. INE



Fuente: Encuestas de Ocupación. INE

ALOJAMIENTO REGLADO | EMPLEO

Se registra una media de 38,7 mil empleos en los establecimientos reglados andaluces en el acumulado enero-mayo de 2018, lo que supone un aumento del +4,5% respecto al mismo periodo del año anterior.

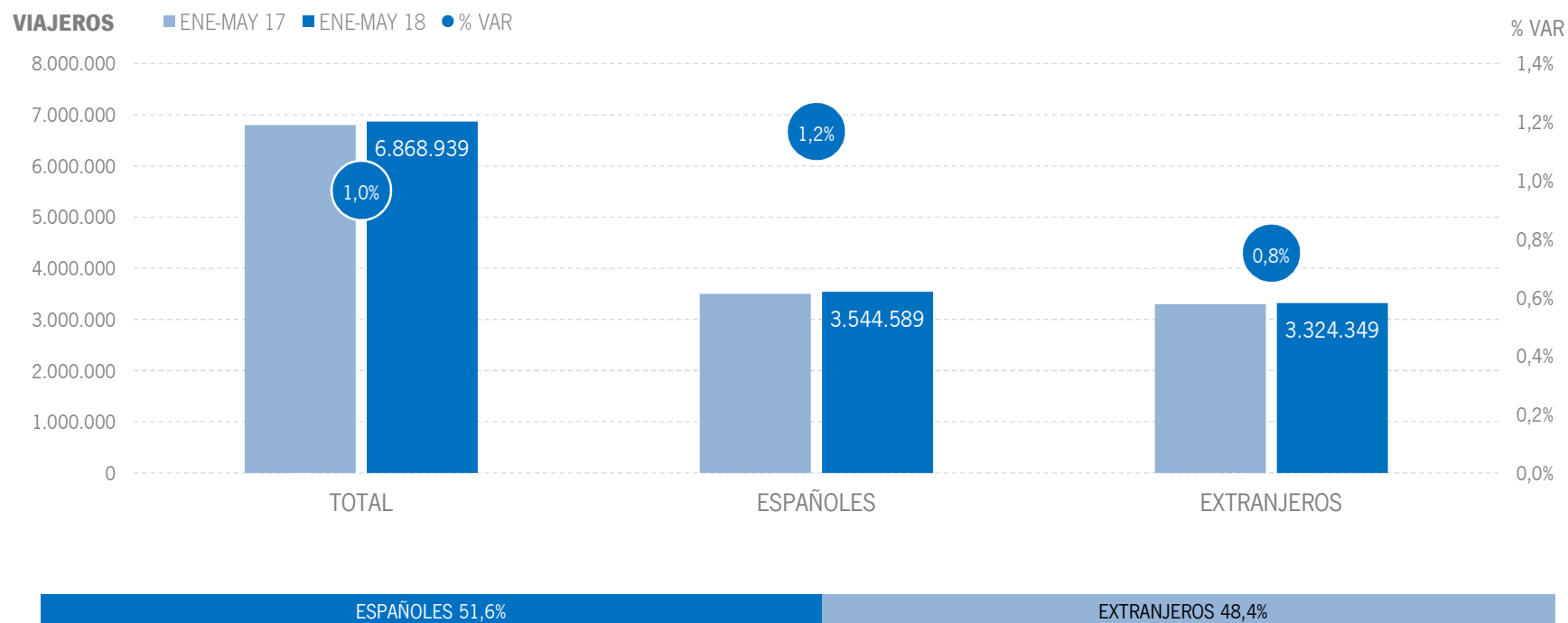


Fuente: Encuestas de Ocupación. INE

2 | ALOJAMIENTO HOTELERO

ALOJAMIENTO HOTELERO | VIAJEROS

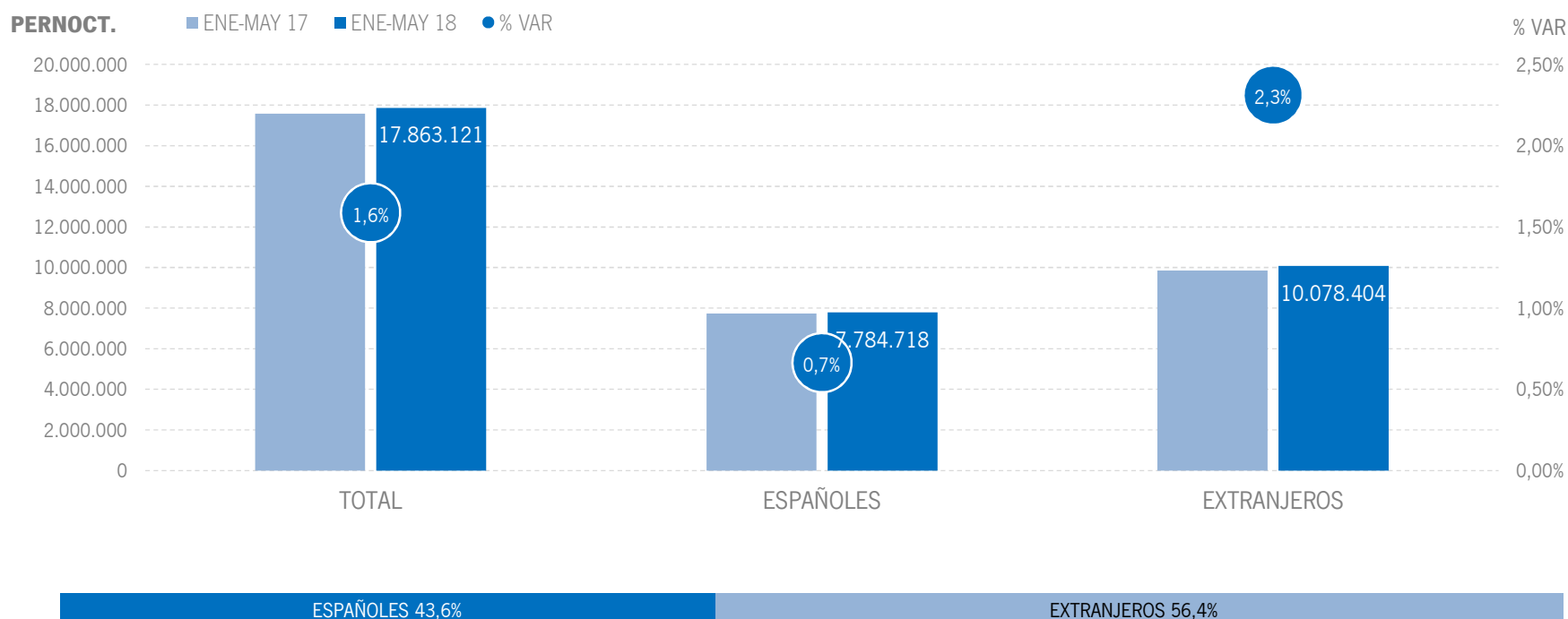
Los alojamientos hoteleros andaluces han registrado 6,9 millones de viajeros en el acumulado enero-mayo de 2018, lo que supone un incremento del +1,0% respecto al mismo periodo del año anterior. Los viajeros nacionales presentan un incremento del +1,2%, mientras que el mercado internacional registra igualmente una subida del +0,8%.



Fuente: Encuestas de Ocupación. INE

ALOJAMIENTO HOTELERO | PERNOCTACIONES

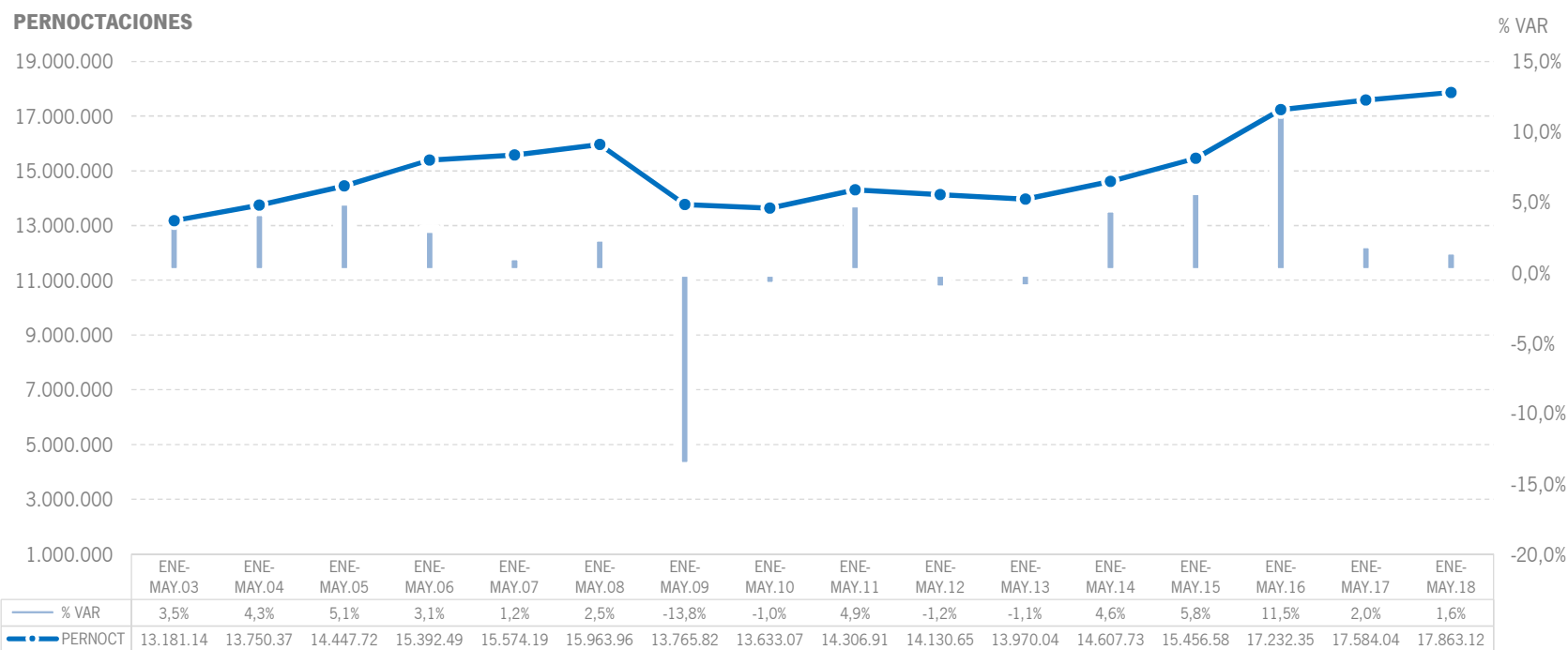
Estos viajeros han realizado 17,9 millones de pernoctaciones, un +1,6% más que en el mismo periodo del año 2017. En el mercado internacional se ha producido un crecimiento de pernoctaciones del +2,3%, acompañado de un incremento en el mercado nacional de menor intensidad (+0,7%).



Fuente: Encuestas de Ocupación. INE

ALOJAMIENTO HOTELERO | EVOLUCIÓN PERNOCTACIONES

La cifra de pernoctaciones del acumulado enero-mayo de 2018 se sitúa como la más alta de la serie.



Fuente: Encuestas de Ocupación. INE

ALOJAMIENTO HOTELERO | POSICIÓN ANDALUCÍA (PERNOCTACIONES)

Andalucía ocupa la segunda posición en el ranking de movimiento hotelero de España, captando el 16,1% de las pernoctaciones realizadas en los establecimientos hoteleros españoles, y sigue liderando las pernoctaciones nacionales, con una cuota del 19,9%. La comunidad andaluza registra unos resultados superiores a la media nacional en todos los casos.

PERNOCTACIONES TOTAL		ENE-MAY 18	% VAR	CUOTA
1	Canarias	27.525.216	-2,6%	24,8%
2	Andalucía	17.863.121	1,6%	16,1%
3	Cataluña	17.525.756	-0,8%	15,8%
4	Baleares	12.515.259	1,4%	11,3%
5	C. Valenciana	10.092.751	2,3%	9,1%
6	Madrid	9.753.379	1,5%	8,8%
Total	España	111.139.703	0,1%	100,0%

PERNOCTACIONES ESPAÑOLES		ENE-MAY 18	% VAR	CUOTA
1	Andalucía	7.784.718	0,7%	19,9%
2	Cataluña	5.430.523	-4,2%	13,9%
3	C. Valenciana	5.042.519	0,1%	12,9%
4	Madrid	4.550.272	1,9%	11,6%
5	Canarias	2.545.946	-2,1%	6,5%
6	Baleares	1.545.849	5,0%	3,9%
Total	España	39.150.040	-0,3%	100,0%

PERNOCTACIONES EXTRANJEROS		ENE-MAY 18	% VAR	CUOTA
1	Canarias	24.979.270	-2,6%	34,7%
2	Cataluña	12.095.232	0,8%	16,8%
3	Baleares	10.969.411	0,9%	15,2%
4	Andalucía	10.078.404	2,3%	14,0%
5	Madrid	5.203.108	1,1%	7,2%
6	C. Valenciana	5.050.232	4,7%	7,0%
Total	España	71.989.663	0,3%	100,0%

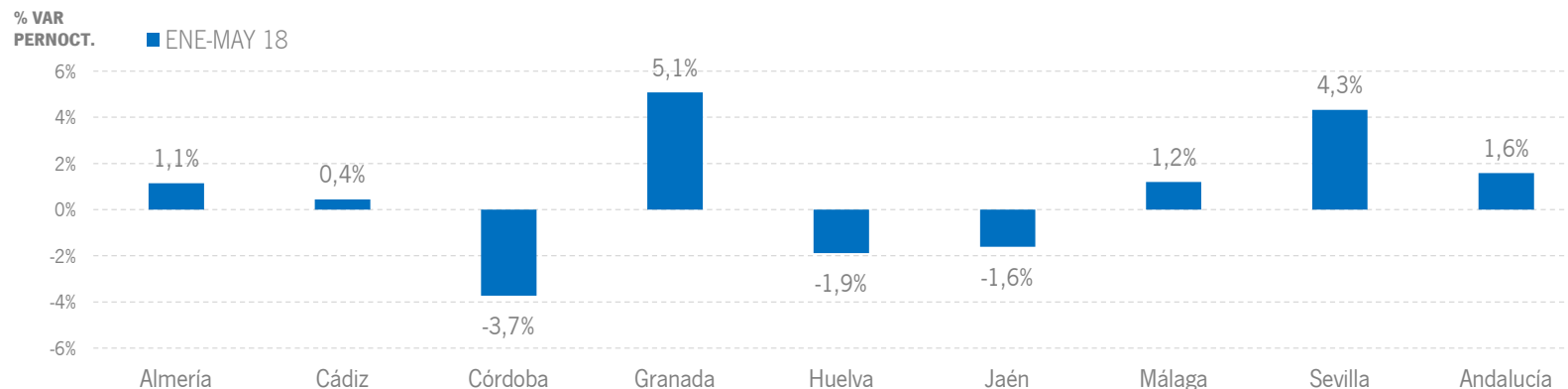
Fuente: Encuestas de Ocupación. INE

ALOJAMIENTO HOTELERO | RESULTADOS PROVINCIALES

En el acumulado enero-mayo de 2018, cinco provincias andaluzas presentan tasas de variación positivas tanto en viajeros como en pernoctaciones, destacando Granada y Sevilla, con crecimientos que rondan o superan el +5% en las pernoctaciones.

ENE-MAY 18	VIAJEROS	% VAR	CUOTA	PERNOCT.	% VAR	CUOTA
Almería	418.616	2,2%	6,1%	1.451.605	1,1%	8,1%
Cádiz	856.297	0,0%	12,5%	2.164.979	0,4%	12,1%
Córdoba	484.164	-6,7%	7,0%	809.210	-3,7%	4,5%
Granada	1.245.381	5,7%	18,1%	2.438.330	5,1%	13,7%
Huelva	288.529	-6,0%	4,2%	1.091.865	-1,9%	6,1%
Jaén	207.240	-3,4%	3,0%	362.496	-1,6%	2,0%
Málaga	1.985.842	1,6%	28,9%	6.821.770	1,2%	38,2%
Sevilla	1.382.869	1,4%	20,1%	2.722.869	4,3%	15,2%
Andalucía	6.868.939	1,0%	100,0%	17.863.121	1,6%	100,0%

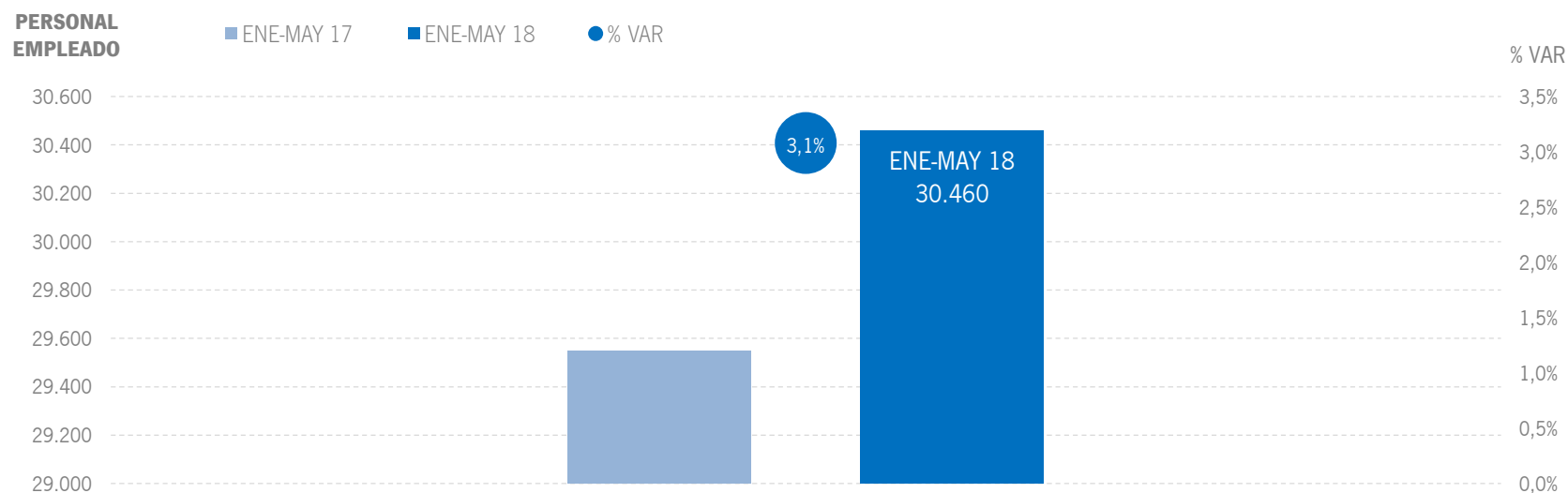
Fuente: Encuestas de Ocupación. INE



Fuente: Encuestas de Ocupación. INE

ALOJAMIENTO HOTELERO | EMPLEO

En el acumulado enero-mayo de 2018, los establecimientos hoteleros andaluces han empleado a una media de 30,5 mil personas, lo que supone un incremento del +3,1% respecto al mismo periodo del año anterior.



Fuente: Encuestas de Ocupación. INE

3 | ALOJAMIENTO EXTRAHOTELERO

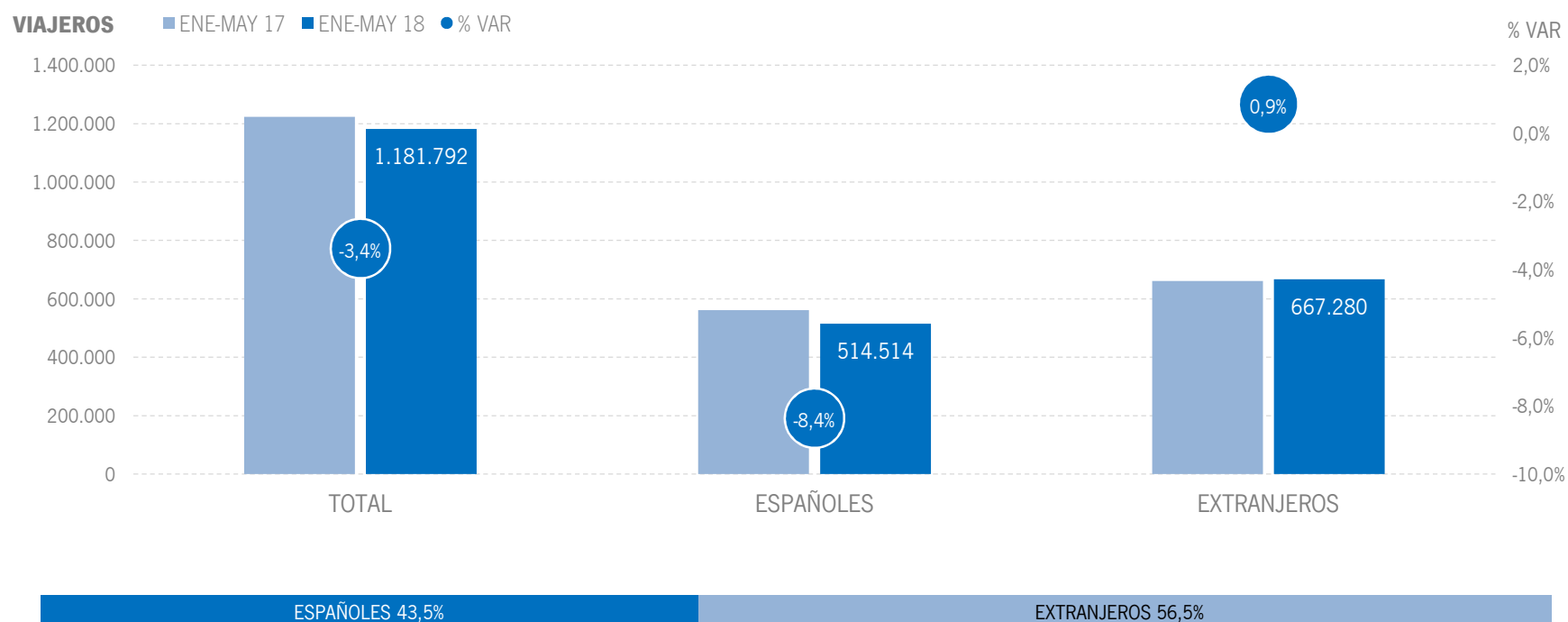
* Por razones de representatividad y/o secreto estadístico, el INE no publica determinados datos mensuales en la tipología de acampamentos, por lo que no se incluyen en los resultados acumulados:

* Por razones de representatividad y/o secreto estadístico, el INE no publica determinados datos mensuales en la tipología de acampamentos, por lo que no se incluyen en los resultados acumulados:

Baleares (ene13, feb13, mar13, abr13, oct13, nov13, dic13, ene14, feb14, mar14, oct14, nov14, dic14, ene15, feb15, mar15, oct15, nov15, dic15, ene16, feb16, mar16, abr16, nov16, dic16, ene17, feb17, mar17, abr17, dic17, ene18, feb18, mar18, abr18), Canarias (mar13, abr13, oct13, mar14, oct14, ene15, mar15, oct15, mar16, abr16, mar17, mar18), Jaén (ene13, feb13), Sevilla (ene13, feb13, feb14, feb18)

ALOJAMIENTO EXTRAHOTELERO | VIAJEROS

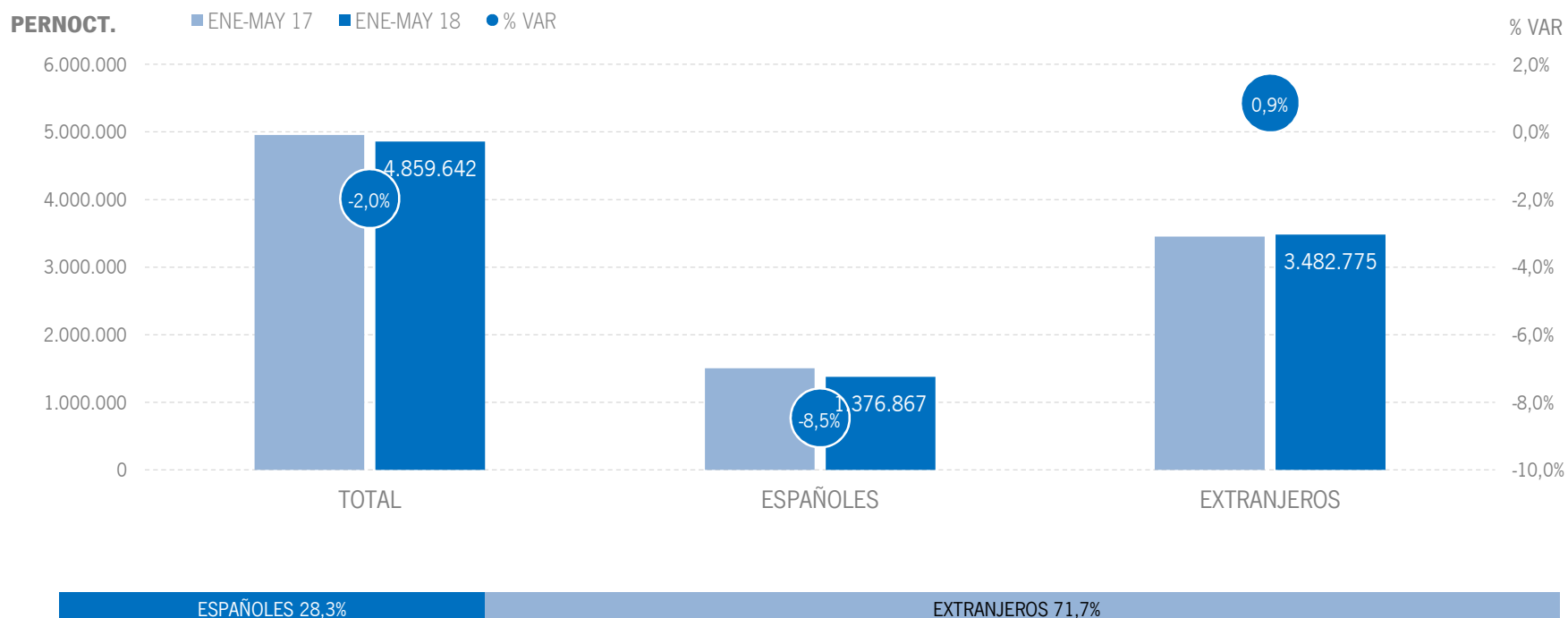
Los alojamientos extrahoteleros andaluces han registrado 1,2 millones de viajeros en el acumulado enero-mayo de 2018, lo que supone un descenso del -3,4% respecto al mismo periodo del año anterior. Los viajeros nacionales decrecen un -8,4%, y el mercado internacional registra un incremento del +0,9%.



Fuente: Encuestas de Ocupación. INE

ALOJAMIENTO EXTRAHOTELERO | PERNOCTACIONES

Estos viajeros han realizado un total de 4,9 millones de pernoctaciones, un -2,0% menos que en el acumulado enero-mayo de 2017. El resultado negativo de pernoctaciones se deriva principalmente del descenso que presenta el mercado nacional, que muestra una caída del -8,5%, mientras el internacional salda este periodo con un crecimiento del +0,9%.

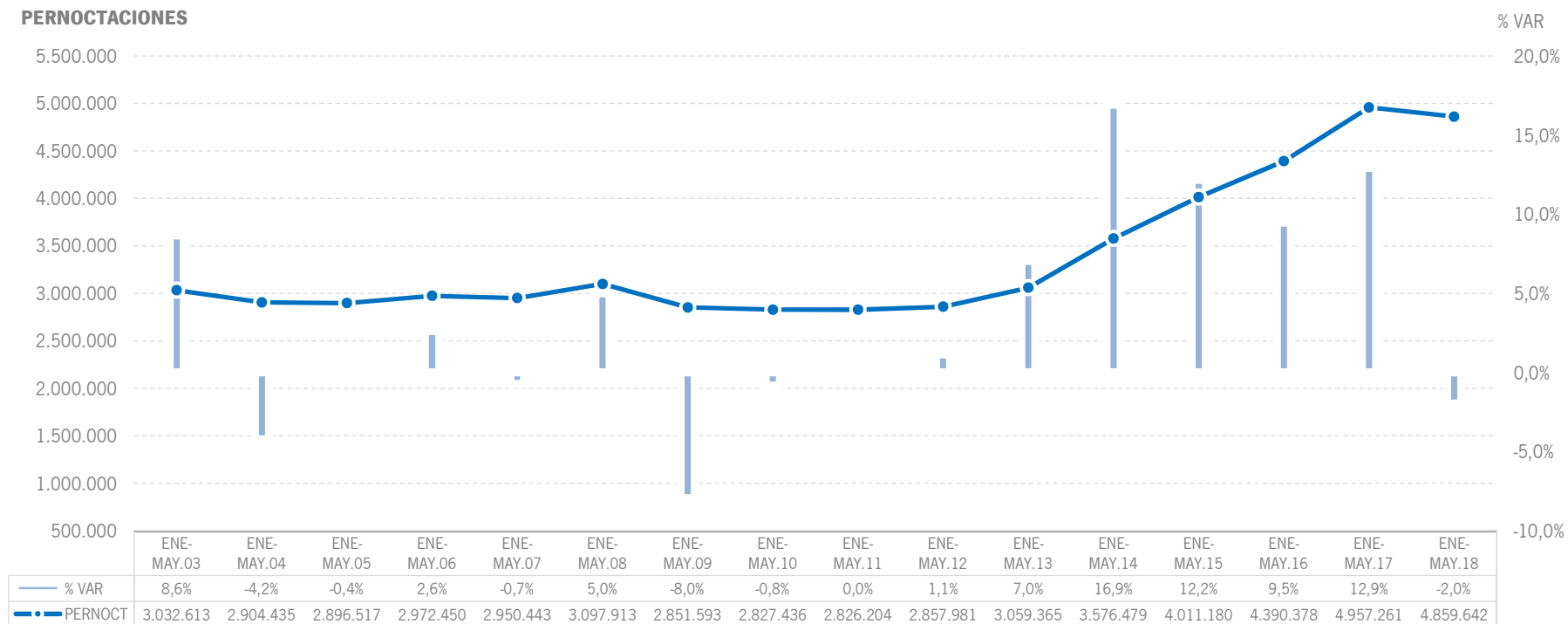


Fuente: Encuestas de Ocupación. INE

ALOJAMIENTO EXTRAHOTELERO | EVOLUCIÓN PERNOCTACIONES

Esta cifra de 4,9 millones de pernoctaciones supone, en términos absolutos, el segundo mejor registro en este acumulado desde que se tienen datos, solo superado por el periodo enero-mayo de 2017.

PERNOCTACIONES



Fuente: Encuestas de Ocupación. INE

ALOJAMIENTO EXTRAHOTELERO | POSICIÓN ANDALUCÍA (PERNOCTACIONES)

Andalucía ocupa la tercera posición en el ranking de movimiento extrahotelero de España, captando el 13,8% de las pernoctaciones realizadas en los establecimientos extrahoteleros españoles. Andalucía registra en este periodo un mejor resultado que la media nacional tanto en el total de pernoctaciones como en las pernoctaciones de extranjeros.

PERNOCTACIONES TOTAL		ENE-MAY 18	% VAR	CUOTA
1	Canarias	12.549.256	-7,1%	35,5%
2	C. Valenciana	5.949.218	-0,6%	16,8%
3	Andalucía	4.859.642	-2,0%	13,8%
4	Cataluña	4.561.690	2,5%	12,9%
5	Baleares	1.903.948	1,4%	5,4%
6	Madrid	1.051.137	-6,6%	3,0%
Total	España	35.314.408	-3,0%	100,0%

PERNOCTACIONES ESPAÑOLES		ENE-MAY 18	% VAR	CUOTA
1	Cataluña	2.618.719	1,5%	25,0%
2	C. Valenciana	1.478.541	-3,5%	14,1%
3	Andalucía	1.376.867	-8,5%	13,2%
4	Canarias	938.660	-5,1%	9,0%
5	Madrid	593.880	-10,4%	5,7%
6	Baleares	168.794	-2,3%	1,6%
Total	España	10.464.100	-3,2%	100,0%

PERNOCTACIONES EXTRANJEROS		ENE-MAY 18	% VAR	CUOTA
1	Canarias	11.610.595	-7,2%	46,7%
2	C. Valenciana	4.470.677	0,4%	18,0%
3	Andalucía	3.482.775	0,9%	14,0%
4	Cataluña	1.942.972	4,0%	7,8%
5	Baleares	1.735.153	1,8%	7,0%
6	Madrid	457.259	-1,2%	1,8%
Total	España	24.850.308	-2,9%	100,0%

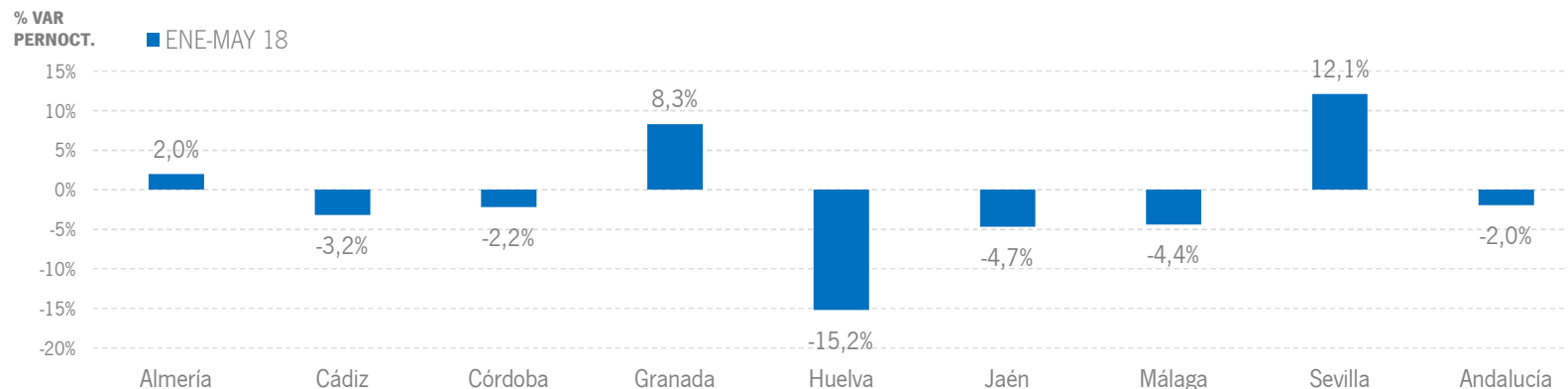
Fuente: Encuestas de Ocupación. INE

ALOJAMIENTO EXTRAHOTELERO | RESULTADOS PROVINCIALES

En el acumulado enero-mayo de 2018, son tres las provincias andaluzas que presentan incrementos en pernoctaciones, destacando Sevilla, con un incremento de dos dígitos en esta variable.

ENE-MAY 18	VIAJEROS	% VAR	CUOTA	PERNOCT.	% VAR	CUOTA
Almería	75.572	-7,1%	6,4%	388.716	2,0%	8,0%
Cádiz	103.437	-7,4%	8,8%	333.653	-3,2%	6,9%
Córdoba	49.322	-4,2%	4,2%	105.038	-2,2%	2,2%
Granada	128.999	12,1%	10,9%	361.980	8,3%	7,4%
Huelva	63.944	-17,7%	5,4%	202.312	-15,2%	4,2%
Jaén	40.515	-4,5%	3,4%	91.914	-4,7%	1,9%
Málaga	528.308	-7,0%	44,7%	2.897.488	-4,4%	59,6%
Sevilla	190.331	8,5%	16,1%	475.798	12,1%	9,8%
Andalucía	1.181.792	-3,4%	100,0%	4.859.642	-2,0%	100,0%

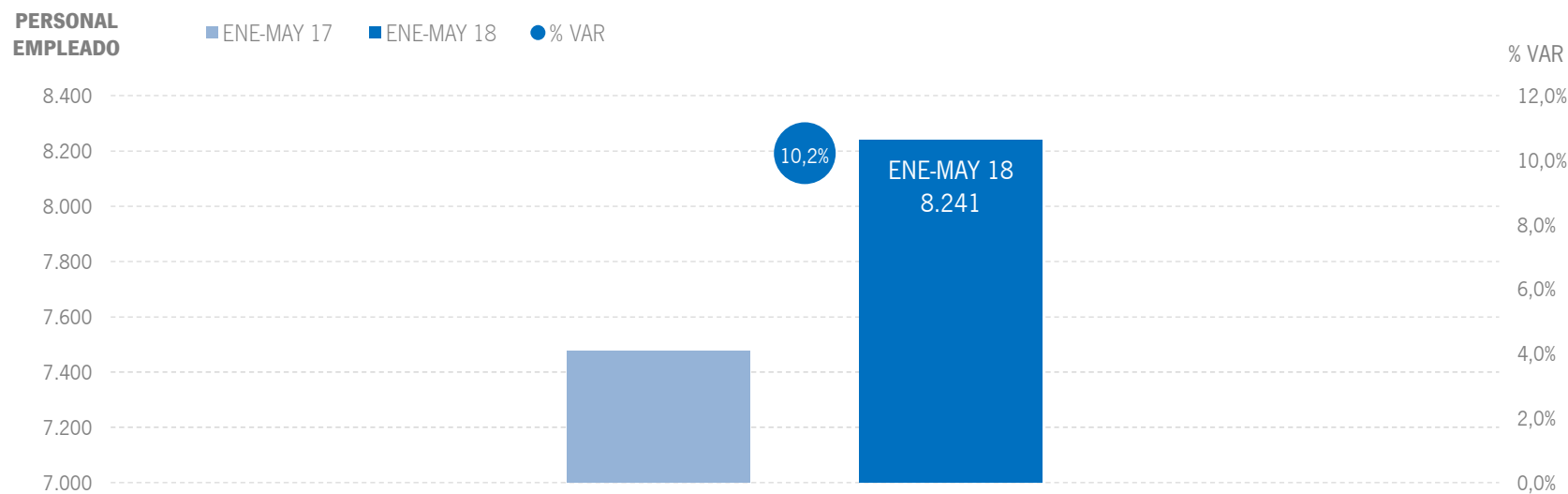
Fuente: Encuestas de Ocupación. INE



Fuente: Encuestas de Ocupación. INE

ALOJAMIENTO EXTRAHOTELERO | EMPLEO

Los alojamientos extrahoteleros de Andalucía han empleado a 8,2 mil personas como media en el acumulado enero-mayo de 2018, lo que supone un aumento del +10,2% respecto al mismo periodo del año anterior.



Fuente: Encuestas de Ocupación. INE

* | ANEXO TABLAS



	DATOS MENSUALES			DATOS ACUMULADOS			ANDALUCÍA	
	MAYO 18	% VAR	DIF	ENE-MAY 18	% VAR	DIF	ÚLTIMOS DOCE MESES	
							% VAR	DIF
ALOJAMIENTO HOTELERO								
Viajeros	1.826.299	1,2%	21.580	6.868.939	1,0%	65.699	2,1%	384.257
Pernoctaciones	5.038.317	3,2%	158.025	17.863.121	1,6%	279.075	1,9%	965.250
Personal empleado	39.702	3,9%	1.487	30.460	3,1%	910	4,4%	1.449
APARTAMENTOS TURÍSTICOS								
Viajeros	219.579	-1,3%	-2.946	831.881	-2,6%	-21.948	8,1%	179.531
Pernoctaciones	841.908	-2,3%	-19.712	3.324.883	-1,9%	-64.560	5,8%	570.914
Personal empleado	4.811	2,4%	114	4.312	4,5%	185	8,6%	363
CAMPINGS TURÍSTICOS								
Viajeros	70.803	-13,2%	-10.730	235.485	-11,6%	-30.986	-7,0%	-70.348
Pernoctaciones	241.402	-8,2%	-21.500	1.188.266	-4,6%	-56.857	-1,6%	-64.835
Personal empleado	909	-10,6%	-108	782	-3,6%	-29	-1,3%	-12
ALOJAMIENTO TURISMO RURAL								
Viajeros	31.668	21,5%	5.601	114.426	11,3%	11.649	25,0%	70.126
Pernoctaciones	112.793	20,7%	19.357	346.493	7,4%	23.798	26,6%	260.989
Personal empleado	3.445	20,2%	578	3.147	23,9%	608	28,9%	692
ALOJAMIENTO EXTRAHOTELERO								
Viajeros	322.050	-2,4%	-8.075	1.181.792	-3,4%	-41.285	5,1%	179.309
Pernoctaciones	1.196.103	-1,8%	-21.855	4.859.642	-2,0%	-97.619	5,2%	767.068
Personal empleado	9.165	6,8%	584	8.241	10,2%	764	13,9%	1.043
ALOJAMIENTO REGLADO								
Viajeros	2.148.349	0,6%	13.505	8.050.731	0,3%	24.414	2,6%	563.566
Pernoctaciones	6.234.420	2,2%	136.170	22.722.763	0,8%	181.456	2,6%	1.732.318
Personal empleado	48.867	4,4%	2.071	38.701	4,5%	1.674	6,1%	2.492

Fuente: Encuestas de Ocupación. INE

	DATOS MENSUALES			DATOS ACUMULADOS			CCAA TURÍSTICAS	
	MAYO 18	% VAR	DIF	ENE-MAY 18	% VAR	DIF	ÚLTIMOS DOCE MESES	
							% VAR	DIF
ESPAÑA								
Viajeros	11.995.010	1,4%	169.224	44.068.139	0,4%	170.628	2,6%	3.259.837
Pernoctaciones	40.901.188	1,2%	469.619	146.454.111	-0,7%	-997.203	1,8%	8.151.358
Personal empleado	307.258	2,3%	7.033	240.230	2,6%	6.111	4,1%	10.633
ANDALUCÍA								
Viajeros	2.148.349	0,6%	13.505	8.050.731	0,3%	24.414	2,6%	563.566
Pernoctaciones	6.234.420	2,2%	136.170	22.722.763	0,8%	181.456	2,6%	1.732.318
Personal empleado	48.867	4,4%	2.071	38.701	4,5%	1.674	6,1%	2.492
BALEARES								
Viajeros	1.611.125	2,3%	35.569	2.798.431	3,6%	97.889	3,1%	366.146
Pernoctaciones	8.758.098	0,6%	51.780	14.419.207	1,4%	201.368	1,1%	794.160
Personal empleado	62.572	5,9%	3.504	23.116	8,1%	1.739	7,4%	2.626
CANARIAS								
Viajeros	1.024.834	-2,2%	-23.299	5.452.519	-1,1%	-60.951	1,8%	239.818
Pernoctaciones	7.194.229	-4,0%	-302.689	40.074.472	-4,0%	-1.681.774	-1,3%	-1.336.305
Personal empleado	56.298	0,7%	371	58.588	2,2%	1.247	3,8%	2.141
CATALUÑA								
Viajeros	2.356.631	2,5%	57.068	8.180.142	-0,1%	-10.671	2,0%	487.165
Pernoctaciones	7.302.402	5,1%	356.605	22.087.446	-0,1%	-29.635	2,6%	2.070.017
Personal empleado	46.309	2,4%	1.095	34.639	2,7%	903	3,5%	1.368
COMUNIDAD VALENCIANA								
Viajeros	1.011.146	2,6%	26.102	4.107.047	3,2%	128.294	5,0%	551.869
Pernoctaciones	3.864.054	1,5%	57.175	16.041.969	1,2%	194.671	3,7%	1.779.384
Personal empleado	22.007	0,5%	117	18.945	0,8%	152	3,2%	646
COMUNIDAD DE MADRID								
Viajeros	1.173.988	-1,1%	-12.953	5.256.449	0,3%	14.705	2,5%	319.532
Pernoctaciones	2.426.450	0,0%	-604	10.804.516	0,6%	66.937	4,2%	1.089.492
Personal empleado	15.314	-3,4%	-545	15.298	-2,7%	-425	1,3%	198

Fuente: Encuestas de Ocupación. INE

* Por razones de representatividad y/o secreto estadístico, el INE no publica determinados datos mensuales en la tipología de acampamentos, por lo que no se incluyen en los resultados acumulados Baleares (ene13, feb13, mar13, abr13, oct13, nov13, dic13, ene14, feb14, mar14, oct14, nov14, dic14, ene15, feb15, mar15, oct15, nov15, dic15, ene16, feb16, mar16, abr16, nov16, dic16, ene17, feb17, mar17, abr17, dic17, ene18, feb18, mar18, abr18), Canarias (mar13, abr13, oct13, mar14, oct14, ene15, mar15, oct15, mar16, abr16, mar17, mar18), Jaén (ene13, feb13), Sevilla (ene13, feb13, feb14, feb18)



	ANDALUCÍA							
	DATOS MENSUALES			DATOS ACUMULADOS			ÚLTIMOS DOCE MESES	
	MAYO 18	% VAR	DIF	ENE-MAY 18	% VAR	DIF	% VAR	DIF
Viajeros alojados								
Españoles	943.211	-0,2%	-2.238	4.059.103	-0,1%	-6.044	-0,1%	-13.599
Extranjeros	1.205.139	1,3%	15.744	3.991.629	0,8%	30.459	5,7%	577.165
Total	2.148.349	0,6%	13.505	8.050.731	0,3%	24.414	2,6%	563.566
Pernoctaciones								
Españoles	2.134.639	1,0%	20.690	9.161.585	-0,8%	-75.934	-0,6%	-174.354
Extranjeros	4.099.780	2,9%	115.480	13.561.179	1,9%	257.393	5,2%	1.906.670
Total	6.234.420	2,2%	136.170	22.722.763	0,8%	181.456	2,6%	1.732.318
Estancia Media								
Españoles	2,26	-	0,03	2,26	-	-0,02	-	-0,01
Extranjeros	3,40	-	0,05	3,40	-	0,04	-	-0,02
Total	2,90	-	0,05	2,82	-	0,01	-	0,00
Cuota s/ total nacional								
Españoles	17,9%	-	-0,09	18,5%	-	0,02	-	-0,65
Extranjeros	14,2%	-	0,26	14,0%	-	0,34	-	0,43
Total	15,2%	-	0,16	15,5%	-	0,23	-	0,01
Empleo	48.867	4,4%	2.071	38.701	4,5%	1.674	6,1%	2.492

Fuente: Encuestas de Ocupación. INE

	ALMERÍA							
	DATOS MENSUALES			DATOS ACUMULADOS			ÚLTIMOS DOCE MESES	
	MAYO 18	% VAR	DIF	ENE-MAY 18	% VAR	DIF	% VAR	DIF
Viajeros alojados								
Españoles	102.077	3,8%	3.696	361.577	-2,0%	-7.377	-0,3%	-3.853
Extranjeros	47.395	6,1%	2.711	132.611	8,8%	10.759	12,1%	47.402
Total	149.472	4,5%	6.407	494.188	0,7%	3.382	2,6%	43.551
Pernoctaciones								
Españoles	318.887	20,9%	55.154	1.180.866	1,0%	11.395	-0,4%	-18.285
Extranjeros	215.081	-1,4%	-3.126	659.455	1,9%	12.575	10,9%	243.241
Total	533.968	10,8%	52.028	1.840.321	1,3%	23.970	3,3%	224.960
Estancia Media								
Españoles	3,12	-	0,44	3,27	-	0,10	-	0,00
Extranjeros	4,54	-	-0,35	4,97	-	-0,34	-	-0,06
Total	3,57	-	0,20	3,72	-	0,02	-	0,03
Cuota s/ total Andalucía								
Españoles	14,9%	-	2,46	12,9%	-	0,23	-	0,08
Extranjeros	5,2%	-	-0,23	4,9%	-	0,00	-	0,54
Total	8,6%	-	0,66	8,1%	-	0,04	-	0,07
Empleo	4.139	3,9%	156	2.739	-3,1%	-87	2,4%	87

Fuente: Encuestas de Ocupación. INE

	CÁDIZ							
	DATOS MENSUALES			DATOS ACUMULADOS			ÚLTIMOS DOCE MESES	
	MAYO 18	% VAR	DIF	ENE-MAY 18	% VAR	DIF	% VAR	DIF
Viajeros alojados								
Españoles	168.019	-2,2%	-3.786	568.602	-3,8%	-22.511	1,1%	21.313
Extranjeros	131.546	1,0%	1.307	391.133	3,9%	14.539	6,7%	69.457
Total	299.565	-0,8%	-2.479	959.734	-0,8%	-7.973	3,1%	90.768
Pernoctaciones								
Españoles	371.278	-3,8%	-14.805	1.191.649	-3,6%	-45.068	0,9%	47.359
Extranjeros	491.249	8,0%	36.481	1.306.984	3,5%	43.665	7,2%	272.605
Total	862.527	2,6%	21.676	2.498.632	-0,1%	-1.404	3,5%	319.963
Estancia Media								
Españoles	2,21	-	-0,04	2,10	-	0,00	-	-0,01
Extranjeros	3,73	-	0,24	3,34	-	-0,01	-	0,01
Total	2,88	-	0,10	2,60	-	0,02	-	0,01
Cuota s/ total Andalucía								
Españoles	17,4%	-	-0,87	13,0%	-	-0,38	-	0,41
Extranjeros	12,0%	-	0,57	9,6%	-	0,14	-	0,06
Total	13,8%	-	0,05	11,0%	-	-0,09	-	-0,01
Empleo	7.818	7,4%	538	5.173	4,8%	237	5,4%	322

Fuente: Encuestas de Ocupación. INE

* Por razones de representatividad v/o secreto estadístico, el INE no publica determinados datos mensuales en la tipología de acampamentos, por lo que no se incluyen en los resultados acumulados Baleares (ene13, feb13, mar13, abr13, oct13, nov13, dic13, ene14, feb14, mar14, oct14, nov14, dic14, ene15, feb15, mar15, oct15, nov15, dic15, ene16, feb16, mar16, abr16, nov16, dic16, ene17, feb17, mar17, abr17, dic17, ene18, feb18, mar18, abr18), Canarias (mar13, abr13, oct13, mar14, oct14, ene15, mar15, oct15, mar16, abr16, mar17, mar18), Jaén (ene13, feb13), Sevilla (ene13, feb13, feb14, feb18 Sistema de Análisis y Estadística del Turismo de Andalucía (SAETA)



	CÓRDOBA							
	DATOS MENSUALES			DATOS ACUMULADOS			ÚLTIMOS DOCE MESES	
	MAYO 18	% VAR	DIF	ENE-MAY 18	% VAR	DIF	% VAR	DIF
Viajeros alojados								
Españoles	73.392	-7,3%	-5.751	321.425	-5,5%	-18.844	-1,0%	-7.828
Extranjeros	63.309	-8,5%	-5.880	212.062	-7,9%	-18.226	0,9%	5.103
Total	136.701	-7,8%	-11.631	533.486	-6,5%	-37.072	-0,2%	-2.725
Pernoctaciones								
Españoles	134.109	-2,8%	-3.932	578.607	-2,6%	-15.692	1,5%	19.979
Extranjeros	103.587	-4,3%	-4.691	335.642	-5,1%	-18.043	2,0%	17.707
Total	237.696	-3,5%	-8.623	914.248	-3,6%	-33.735	1,7%	37.685
Estancia Media								
Españoles	1,83	-	0,08	1,80	-	0,05	-	0,04
Extranjeros	1,64	-	0,07	1,58	-	0,05	-	0,02
Total	1,74	-	0,08	1,71	-	0,05	-	0,03
Cuota s/ total Andalucía								
Españoles	6,3%	-	-0,25	6,3%	-	-0,12	-	0,11
Extranjeros	2,5%	-	-0,19	2,5%	-	-0,18	-	-0,01
Total	3,8%	-	-0,23	4,0%	-	-0,18	-	0,03
Empleo	1.772	-2,3%	-41	1.682	-0,8%	-14	2,2%	37

Fuente: Encuestas de Ocupación. INE

	GRANADA							
	DATOS MENSUALES			DATOS ACUMULADOS			ÚLTIMOS DOCE MESES	
	MAYO 18	% VAR	DIF	ENE-MAY 18	% VAR	DIF	% VAR	DIF
Viajeros alojados								
Españoles	126.557	9,5%	10.996	742.359	7,7%	53.163	0,1%	1.266
Extranjeros	175.875	5,4%	8.935	632.020	4,5%	27.480	1,2%	17.523
Total	302.432	7,1%	19.931	1.374.380	6,2%	80.643	0,6%	18.790
Pernoctaciones								
Españoles	247.964	4,6%	10.895	1.466.305	4,2%	59.340	1,5%	55.959
Extranjeros	346.633	3,9%	12.932	1.334.002	6,9%	86.221	3,0%	92.178
Total	594.598	4,2%	23.828	2.800.310	5,5%	145.563	2,1%	148.141
Estancia Media								
Españoles	1,96	-	-0,09	1,98	-	-0,07	-	0,03
Extranjeros	1,97	-	-0,03	2,11	-	0,05	-	0,04
Total	1,97	-	-0,05	2,04	-	-0,01	-	0,03
Cuota s/ total Andalucía								
Españoles	11,6%	-	0,40	16,0%	-	0,77	-	0,41
Extranjeros	8,5%	-	0,08	9,8%	-	0,46	-	-0,49
Total	9,5%	-	0,18	12,3%	-	0,55	-	-0,11
Empleo	4.383	8,3%	335	4.277	6,5%	260	2,2%	91

Fuente: Encuestas de Ocupación. INE

	HUELVA							
	DATOS MENSUALES			DATOS ACUMULADOS			ÚLTIMOS DOCE MESES	
	MAYO 18	% VAR	DIF	ENE-MAY 18	% VAR	DIF	% VAR	DIF
Viajeros alojados								
Españoles	70.709	-22,3%	-20.288	260.395	-8,2%	-23.390	-6,6%	-67.348
Extranjeros	36.794	7,3%	2.492	92.078	-8,7%	-8.789	7,5%	20.925
Total	107.503	-14,2%	-17.796	352.473	-8,4%	-32.179	-3,5%	-46.424
Pernoctaciones								
Españoles	229.611	-8,6%	-21.593	863.076	-3,3%	-29.135	-2,3%	-82.652
Extranjeros	178.358	8,3%	13.650	431.102	-6,1%	-28.092	11,0%	159.537
Total	407.969	-1,9%	-7.943	1.294.177	-4,2%	-57.228	1,5%	76.883
Estancia Media								
Españoles	3,25	-	0,49	3,31	-	0,17	-	0,16
Extranjeros	4,85	-	0,05	4,68	-	0,13	-	0,17
Total	3,79	-	0,48	3,67	-	0,16	-	0,20
Cuota s/ total Andalucía								
Españoles	10,8%	-	-1,13	9,4%	-	-0,24	-	-0,45
Extranjeros	4,4%	-	0,22	3,2%	-	-0,27	-	0,55
Total	6,5%	-	-0,28	5,7%	-	-0,30	-	-0,13
Empleo	3.572	-2,2%	-80	2.322	-0,4%	-9	4,5%	134

Fuente: Encuestas de Ocupación. INE

* Por razones de representatividad y/o secreto estadístico, el INE no publica determinados datos mensuales en la tipología de acampamentos, por lo que no se incluyen en los resultados acumulados
Baleares (ene13, feb13, mar13, abr13, oct13, nov13, dic13, ene14, feb14, mar14, oct14, nov14, dic14, ene15, feb15, mar15, oct15, nov15, dic15, ene16, feb16, mar16, abr16, nov16, dic16, ene17, feb17, mar17, abr17, dic17, ene18, feb18, mar18, abr18), Canarias (mar13, abr13, oct13, mar14, oct14, ene15, mar15, oct15, mar16, abr16, mar17, mar18), Jaén (ene13, feb13), Sevilla (ene13, feb13, feb14, feb18)



	DATOS MENSUALES			DATOS ACUMULADOS			JAÉN	
	MAYO 18	% VAR	DIF	ENE-MAY 18	% VAR	DIF	ÚLTIMOS DOCE MESES	
							% VAR	DIF
Viajeros alojados								
Españoles	55.137	13,3%	6.480	214.341	-1,5%	-3.185	1,8%	10.298
Extranjeros	11.445	-21,5%	-3.139	33.413	-15,3%	-6.053	-7,7%	-7.329
Total	66.582	5,3%	3.341	247.755	-3,6%	-9.237	0,4%	2.973
Pernoctaciones								
Españoles	100.697	11,0%	9.971	396.522	-1,4%	-5.434	3,1%	35.117
Extranjeros	18.693	-15,9%	-3.525	57.888	-7,9%	-4.998	0,1%	220
Total	119.390	5,7%	6.446	454.410	-2,2%	-10.434	2,7%	35.336
Estancia Media								
Españoles	1,83	-	-0,04	1,85	-	0,00	-	0,03
Extranjeros	1,63	-	0,11	1,73	-	0,14	-	0,14
Total	1,79	-	0,01	1,83	-	0,03	-	0,04
Cuota s/ total Andalucía								
Españoles	4,7%	-	0,43	4,3%	-	-0,02	-	0,21
Extranjeros	0,5%	-	-0,10	0,4%	-	-0,05	-	-0,01
Total	1,9%	-	0,06	2,0%	-	-0,06	-	0,03
Empleo	1.474	-0,3%	-4	1.314	-1,9%	-25	-0,7%	-10

Fuente: Encuestas de Ocupación. INE

	DATOS MENSUALES			DATOS ACUMULADOS			MÁLAGA	
	MAYO 18	% VAR	DIF	ENE-MAY 18	% VAR	DIF	ÚLTIMOS DOCE MESES	
							% VAR	DIF
Viajeros alojados								
Españoles	190.627	-2,6%	-5.134	855.521	-0,6%	-5.169	0,0%	-336
Extranjeros	519.205	1,9%	9.808	1.658.629	-0,2%	-3.545	5,4%	235.063
Total	709.832	0,7%	4.674	2.514.150	-0,3%	-8.714	3,5%	234.728
Pernoctaciones								
Españoles	451.983	-3,8%	-17.875	2.127.057	-3,5%	-77.915	-3,9%	-281.618
Extranjeros	2.269.984	1,7%	37.664	7.592.200	0,3%	25.710	3,2%	669.537
Total	2.721.968	0,7%	19.790	9.719.258	-0,5%	-52.206	1,4%	387.919
Estancia Media								
Españoles	2,37	-	-0,03	2,49	-	-0,08	-	-0,11
Extranjeros	4,37	-	-0,01	4,58	-	0,03	-	-0,10
Total	3,83	-	0,00	3,87	-	-0,01	-	-0,08
Cuota s/ total Andalucía								
Españoles	21,2%	-	-1,05	23,2%	-	-0,65	-	-0,66
Extranjeros	55,4%	-	-0,66	56,0%	-	-0,89	-	-1,19
Total	43,7%	-	-0,65	42,8%	-	-0,58	-	-0,19
Empleo	20.314	4,7%	912	16.134	6,9%	1.034	9,6%	1.565

Fuente: Encuestas de Ocupación. INE

	DATOS MENSUALES			DATOS ACUMULADOS			SEVILLA	
	MAYO 18	% VAR	DIF	ENE-MAY 18	% VAR	DIF	ÚLTIMOS DOCE MESES	
							% VAR	DIF
Viajeros alojados								
Españoles	156.693	8,0%	11.547	734.622	2,9%	21.007	1,9%	32.632
Extranjeros	219.571	-0,2%	-488	838.579	1,6%	13.194	9,6%	187.914
Total	376.264	3,0%	11.059	1.573.200	2,2%	34.199	6,0%	220.544
Pernoctaciones								
Españoles	280.110	1,0%	2.874	1.356.998	2,0%	26.080	1,6%	49.292
Extranjeros	476.196	5,8%	26.095	1.841.669	8,1%	138.117	11,0%	449.402
Total	756.306	4,0%	28.969	3.198.667	5,4%	164.199	6,9%	498.696
Estancia Media								
Españoles	1,79	-	-0,12	1,85	-	-0,02	-	-0,01
Extranjeros	2,17	-	0,12	2,20	-	0,13	-	0,03
Total	2,01	-	0,02	2,03	-	0,06	-	0,02
Cuota s/ total Andalucía								
Españoles	13,1%	-	0,01	14,8%	-	0,40	-	-0,11
Extranjeros	11,6%	-	0,32	13,6%	-	0,78	-	0,55
Total	12,1%	-	0,20	14,1%	-	0,62	-	0,30
Empleo	5.394	4,9%	252	5.053	5,2%	251	5,4%	255

Fuente: Encuestas de Ocupación. INE

* Por razones de representatividad y/o secreto estadístico, el INE no publica determinados datos mensuales en la tipología de acampamentos, por lo que no se incluyen en los resultados acumulados Baleares (ene13, feb13, mar13, abr13, oct13, nov13, dic13, ene14, feb14, mar14, oct14, nov14, dic14, ene15, feb15, mar15, oct15, nov15, dic15, ene16, feb16, mar16, abr16, nov16, dic16, ene17, feb17, mar17, abr17, dic17, ene18, feb18, mar18, abr18), Canarias (mar13, abr13, oct13, mar14, oct14, ene15, mar15, oct15, mar16, abr16, mar17, mar18), Jaén (ene13, feb13), Sevilla (ene13, feb13, feb14, feb18)



	DATOS MENSUALES			DATOS ACUMULADOS			ANDALUCÍA	
							ÚLTIMOS DOCE MESES	
	MAYO 18	% VAR	DIF	ENE-MAY 18	% VAR	DIF	% VAR	DIF
ALOJAMIENTO HOTELERO								
Viajeros	1.826.299	1,2%	21.580	6.868.939	1,0%	65.699	2,1%	384.257
Pernoctaciones	5.038.317	3,2%	158.025	17.863.121	1,6%	279.075	1,9%	965.250
Personal empleado	39.702	3,9%	1.487	30.460	3,1%	910	4,4%	1.449
APARTAMENTOS TURÍSTICOS								
Viajeros	219.579	-1,3%	-2.946	831.881	-2,6%	-21.948	8,1%	179.531
Pernoctaciones	841.908	-2,3%	-19.712	3.324.883	-1,9%	-64.560	5,8%	570.914
Personal empleado	4.811	2,4%	114	4.312	4,5%	185	8,6%	363
CAMPINGS TURÍSTICOS								
Viajeros	70.803	-13,2%	-10.730	235.485	-11,6%	-30.986	-7,0%	-70.348
Pernoctaciones	241.402	-8,2%	-21.500	1.188.266	-4,6%	-56.857	-1,6%	-64.835
Personal empleado	909	-10,6%	-108	782	-3,6%	-29	-1,3%	-12
ALOJAMIENTO TURISMO RURAL								
Viajeros	31.668	21,5%	5.601	114.426	11,3%	11.649	25,0%	70.126
Pernoctaciones	112.793	20,7%	19.357	346.493	7,4%	23.798	26,6%	260.989
Personal empleado	3.445	20,2%	578	3.147	23,9%	608	28,9%	692
ALOJAMIENTO EXTRAHOTELERO								
Viajeros	322.050	-2,4%	-8.075	1.181.792	-3,4%	-41.285	5,1%	179.309
Pernoctaciones	1.196.103	-1,8%	-21.855	4.859.642	-2,0%	-97.619	5,2%	767.068
Personal empleado	9.165	6,8%	584	8.241	10,2%	764	13,9%	1.043
ALOJAMIENTO REGLADO								
Viajeros	2.148.349	0,6%	13.505	8.050.731	0,3%	24.414	2,6%	563.566
Pernoctaciones	6.234.420	2,2%	136.170	22.722.763	0,8%	181.456	2,6%	1.732.318
Personal empleado	48.867	4,4%	2.071	38.701	4,5%	1.674	6,1%	2.492

Fuente: Encuestas de Ocupación. INE

	DATOS MENSUALES			DATOS ACUMULADOS			CCAA TURÍSTICAS	
							ÚLTIMOS DOCE MESES	
	MAYO 18	% VAR	DIF	ENE-MAY 18	% VAR	DIF	% VAR	DIF
ESPAÑA								
Viajeros	10.005.892	1,6%	161.885	36.988.854	0,9%	340.217	2,2%	2.249.859
Pernoctaciones	31.954.789	1,6%	514.869	111.139.703	0,1%	94.492	1,4%	4.813.511
Personal empeado	243.135	2,4%	5.710	186.462	2,2%	4.044	3,8%	7.741
ANDALUCÍA								
Viajeros	1.826.299	1,2%	21.580	6.868.939	1,0%	65.699	2,1%	384.257
Pernoctaciones	5.038.317	3,2%	158.025	17.863.121	1,6%	279.075	1,9%	965.250
Personal empeado	39.702	3,9%	1.487	30.460	3,1%	910	4,4%	1.449
BALEARES								
Viajeros	1.368.174	2,6%	34.210	2.425.549	3,7%	86.219	2,5%	247.299
Pernoctaciones	7.460.712	0,5%	37.847	12.515.259	1,4%	174.966	1,1%	635.403
Personal empeado	53.536	6,1%	3.055	19.686	7,8%	1.432	7,2%	2.165
CANARIAS								
Viajeros	746.394	0,1%	930	3.919.006	0,3%	13.489	3,0%	288.922
Pernoctaciones	5.159.827	-1,8%	-92.496	27.525.216	-2,6%	-727.207	-0,4%	-300.848
Personal empeado	44.863	1,0%	449	46.362	2,4%	1.085	4,0%	1.780
CATALUÑA								
Viajeros	1.952.063	2,2%	41.454	6.980.604	-0,1%	-8.450	0,7%	137.565
Pernoctaciones	5.534.795	4,3%	229.957	17.525.756	-0,8%	-141.398	0,8%	470.046
Personal empeado	38.418	2,7%	1.018	29.156	2,7%	778	4,0%	1.282
COMUNIDAD VALENCIANA								
Viajeros	793.043	2,4%	18.657	3.269.711	4,3%	134.532	4,8%	402.689
Pernoctaciones	2.553.247	2,3%	57.344	10.092.751	2,3%	229.921	2,5%	713.545
Personal empeado	16.305	0,5%	89	13.977	0,1%	8	2,8%	424
COMUNIDAD DE MADRID								
Viajeros	1.098.295	-0,4%	-4.168	4.929.594	0,8%	40.962	2,5%	293.594
Pernoctaciones	2.184.545	0,7%	16.229	9.753.379	1,5%	141.144	4,5%	1.035.996
Personal empeado	14.015	-3,6%	-517	14.041	-2,5%	-367	1,5%	216

Fuente: Encuestas de Ocupación. INE



ANDALUCÍA								
	DATOS MENSUALES			DATOS ACUMULADOS			ÚLTIMOS DOCE MESES	
	MAYO 18	% VAR	DIF	ENE-MAY 18	% VAR	DIF	% VAR	DIF
Viajeros alojados								
Españoles	814.314	1,4%	10.999	3.544.589	1,2%	40.909	-0,4%	-42.344
Extranjeros	1.011.985	1,1%	10.581	3.324.349	0,8%	24.789	5,0%	426.599
Total	1.826.299	1,2%	21.580	6.868.939	1,0%	65.699	2,1%	384.257
Pernoctaciones								
Españoles	1.797.108	2,8%	49.620	7.784.718	0,7%	51.380	-1,8%	-430.767
Extranjeros	3.241.209	3,5%	108.405	10.078.404	2,3%	227.697	5,0%	1.396.018
Total	5.038.317	3,2%	158.025	17.863.121	1,6%	279.075	1,9%	965.250
Estancia Media								
Españoles	2,21	-	0,03	2,20	-	-0,01	-	-0,03
Extranjeros	3,20	-	0,07	3,03	-	0,05	-	0,00
Total	2,76	-	0,05	2,60	-	0,02	-	-0,01
Cuota s/ total nacional								
Españoles	19,6%	-	0,20	19,9%	-	0,19	-	-0,98
Extranjeros	14,2%	-	0,26	14,0%	-	0,28	-	0,40
Total	15,8%	-	0,24	16,1%	-	0,24	-	-0,12
Empleo	39.702	3,9%	1.487	30.460	3,1%	910	4,4%	1.449

Fuente: Encuestas de Ocupación. INE

ALMERÍA								
	DATOS MENSUALES			DATOS ACUMULADOS			ÚLTIMOS DOCE MESES	
	MAYO 18	% VAR	DIF	ENE-MAY 18	% VAR	DIF	% VAR	DIF
Viajeros alojados								
Españoles	86.266	8,6%	6.824	315.986	1,0%	3.038	-0,5%	-5.202
Extranjeros	40.030	6,6%	2.466	102.630	6,3%	6.089	11,6%	37.534
Total	126.296	7,9%	9.290	418.616	2,2%	9.127	2,3%	32.334
Pernoctaciones								
Españoles	268.586	27,2%	57.360	1.023.831	2,6%	26.257	-1,7%	-64.642
Extranjeros	179.505	-1,8%	-3.278	427.774	-2,2%	-9.792	9,8%	170.691
Total	448.091	13,7%	54.082	1.451.605	1,1%	16.465	1,9%	106.053
Estancia Media								
Españoles	3,11	-	0,45	3,24	-	0,05	-	-0,04
Extranjeros	4,48	-	-0,38	4,17	-	-0,36	-	-0,09
Total	3,55	-	0,18	3,47	-	-0,04	-	-0,02
Cuota s/ total Andalucía								
Españoles	14,9%	-	2,86	13,2%	-	0,25	-	0,08
Extranjeros	5,5%	-	-0,30	4,2%	-	-0,20	-	0,50
Total	8,9%	-	0,82	8,1%	-	-0,04	-	-0,01
Empleo	3.567	5,3%	179	2.306	-3,8%	-90	2,0%	61

Fuente: Encuestas de Ocupación. INE

CÁDIZ								
	DATOS MENSUALES			DATOS ACUMULADOS			ÚLTIMOS DOCE MESES	
	MAYO 18	% VAR	DIF	ENE-MAY 18	% VAR	DIF	% VAR	DIF
Viajeros alojados								
Españoles	147.166	-0,1%	-216	511.309	-2,4%	-12.690	0,4%	7.086
Extranjeros	116.784	2,3%	2.619	344.989	3,9%	12.937	6,0%	54.916
Total	263.950	0,9%	2.403	856.297	0,0%	246	2,5%	62.000
Pernoctaciones								
Españoles	317.949	-2,9%	-9.336	1.041.754	-2,2%	-23.567	-0,5%	-19.666
Extranjeros	448.290	10,2%	41.662	1.123.226	3,0%	33.160	6,5%	219.270
Total	766.239	4,4%	32.326	2.164.979	0,4%	9.592	2,7%	199.603
Estancia Media								
Españoles	2,16	-	-0,06	2,04	-	0,00	-	-0,02
Extranjeros	3,84	-	0,28	3,26	-	-0,03	-	0,02
Total	2,90	-	0,10	2,53	-	0,01	-	0,01
Cuota s/ total Andalucía								
Españoles	17,7%	-	-1,04	13,4%	-	-0,39	-	0,51
Extranjeros	13,8%	-	0,85	11,1%	-	0,08	-	0,09
Total	15,2%	-	0,17	12,1%	-	-0,14	-	0,05
Empleo	6.933	6,3%	410	4.500	3,6%	158	4,5%	238

Fuente: Encuestas de Ocupación. INE



CÓRDOBA								
	DATOS MENSUALES			DATOS ACUMULADOS			ÚLTIMOS DOCE MESES	
	MAYO 18	% VAR	DIF	ENE-MAY 18	% VAR	DIF	% VAR	DIF
Viajeros alojados								
Españoles	66.543	-4,8%	-3.374	292.193	-5,5%	-16.922	-1,6%	-11.609
Extranjeros	56.161	-11,0%	-6.972	191.972	-8,6%	-17.993	0,2%	1.000
Total	122.704	-7,8%	-10.346	484.164	-6,7%	-34.917	-0,9%	-10.609
Pernoctaciones								
Españoles	120.438	0,0%	11	516.696	-2,3%	-12.352	0,3%	3.102
Extranjeros	87.490	-7,3%	-6.858	292.515	-6,1%	-19.012	0,9%	6.879
Total	207.928	-3,2%	-6.847	809.210	-3,7%	-31.364	0,5%	9.980
Estancia Media								
Españoles	1,81	-	0,09	1,77	-	0,06	-	0,03
Extranjeros	1,56	-	0,06	1,52	-	0,04	-	0,01
Total	1,69	-	0,08	1,67	-	0,05	-	0,02
Cuota s/ total Andalucía								
Españoles	6,7%	-	-0,19	6,6%	-	-0,20	-	0,13
Extranjeros	2,7%	-	-0,31	2,9%	-	-0,26	-	-0,01
Total	4,1%	-	-0,27	4,5%	-	-0,25	-	0,03
Empleo	1.319	-5,0%	-70	1.256	-3,2%	-41	0,5%	6

Fuente: Encuestas de Ocupación. INE

GRANADA								
	DATOS MENSUALES			DATOS ACUMULADOS			ÚLTIMOS DOCE MESES	
	MAYO 18	% VAR	DIF	ENE-MAY 18	% VAR	DIF	% VAR	DIF
Viajeros alojados								
Españoles	117.045	9,7%	10.340	671.989	7,4%	46.177	0,5%	7.575
Extranjeros	158.214	3,8%	5.858	573.391	3,7%	20.514	1,9%	25.284
Total	275.259	6,3%	16.198	1.245.381	5,7%	66.691	1,1%	32.860
Pernoctaciones								
Españoles	227.152	5,2%	11.236	1.304.453	3,7%	46.616	1,9%	60.798
Extranjeros	303.910	3,5%	10.239	1.133.874	6,7%	71.178	3,8%	100.091
Total	531.063	4,2%	21.476	2.438.330	5,1%	117.796	2,7%	160.893
Estancia Media								
Españoles	1,94	-	-0,08	1,94	-	-0,07	-	0,03
Extranjeros	1,92	-	-0,01	1,98	-	0,06	-	0,04
Total	1,93	-	-0,04	1,96	-	-0,01	-	0,03
Cuota s/ total Andalucía								
Españoles	12,6%	-	0,28	16,8%	-	0,49	-	0,84
Extranjeros	9,4%	-	0,00	11,3%	-	0,46	-	-0,29
Total	10,5%	-	0,10	13,7%	-	0,45	-	0,16
Empleo	3.709	8,7%	297	3.579	5,9%	199	1,9%	66

Fuente: Encuestas de Ocupación. INE

HUELVA								
	DATOS MENSUALES			DATOS ACUMULADOS			ÚLTIMOS DOCE MESES	
	MAYO 18	% VAR	DIF	ENE-MAY 18	% VAR	DIF	% VAR	DIF
Viajeros alojados								
Españoles	58.535	-21,5%	-16.054	212.747	-4,7%	-10.402	-2,0%	-15.724
Extranjeros	31.899	14,4%	4.026	75.782	-9,6%	-8.033	9,0%	21.918
Total	90.434	-11,7%	-12.028	288.529	-6,0%	-18.435	0,6%	6.193
Pernoctaciones								
Españoles	191.921	-5,6%	-11.318	720.732	0,4%	3.223	-0,8%	-19.687
Extranjeros	164.672	12,2%	17.878	371.134	-6,1%	-24.146	13,0%	170.002
Total	356.593	1,9%	6.560	1.091.865	-1,9%	-20.924	3,8%	150.313
Estancia Media								
Españoles	3,28	-	0,55	3,39	-	0,17	-	0,04
Extranjeros	5,16	-	-0,10	4,90	-	0,18	-	0,20
Total	3,94	-	0,53	3,78	-	0,16	-	0,12
Cuota s/ total Andalucía								
Españoles	10,7%	-	-0,95	9,3%	-	-0,02	-	0,09
Extranjeros	5,1%	-	0,39	3,7%	-	-0,33	-	0,82
Total	7,1%	-	-0,09	6,1%	-	-0,22	-	0,28
Empleo	3.104	-1,2%	-38	1.893	-0,6%	-11	4,1%	105

Fuente: Encuestas de Ocupación. INE



	DATOS MENSUALES			DATOS ACUMULADOS			JAÉN	
	MAYO 18	% VAR	DIF	ENE-MAY 18	% VAR	DIF	ÚLTIMOS DOCE MESES	
							% VAR	DIF
Viajeros alojados								
Españoles	45.132	10,7%	4.359	177.771	-1,4%	-2.463	1,6%	7.355
Extranjeros	10.319	-19,8%	-2.552	29.468	-14,2%	-4.880	-6,1%	-5.097
Total	55.451	3,4%	1.807	207.240	-3,4%	-7.342	0,4%	2.262
Pernoctaciones								
Españoles	78.224	6,7%	4.944	314.023	-0,8%	-2.392	3,4%	26.984
Extranjeros	16.230	-12,8%	-2.378	48.473	-6,8%	-3.541	0,0%	-41
Total	94.454	2,8%	2.566	362.496	-1,6%	-5.935	2,9%	26.942
Estancia Media								
Españoles	1,73	-	-0,06	1,77	-	0,01	-	0,03
Extranjeros	1,57	-	0,13	1,64	-	0,13	-	0,10
Total	1,70	-	-0,01	1,75	-	0,03	-	0,04
Cuota s/ total Andalucía								
Españoles	4,4%	-	0,16	4,0%	-	-0,06	-	0,28
Extranjeros	0,5%	-	-0,09	0,5%	-	-0,05	-	0,00
Total	1,9%	-	-0,01	2,0%	-	-0,07	-	0,07
Empleo	995	-1,1%	-11	893	-2,8%	-26	-1,3%	-12

Fuente: Encuestas de Ocupación. INE

	DATOS MENSUALES			DATOS ACUMULADOS			MÁLAGA	
	MAYO 18	% VAR	DIF	ENE-MAY 18	% VAR	DIF	ÚLTIMOS DOCE MESES	
							% VAR	DIF
Viajeros alojados								
Españoles	156.979	0,1%	231	718.311	2,9%	20.507	-1,9%	-37.397
Extranjeros	405.608	2,2%	8.691	1.267.531	0,8%	10.547	4,4%	146.151
Total	562.587	1,6%	8.922	1.985.842	1,6%	31.054	2,0%	108.755
Pernoctaciones								
Españoles	355.191	-0,2%	-847	1.714.580	0,2%	3.251	-7,7%	-415.559
Extranjeros	1.628.213	1,8%	29.439	5.107.189	1,5%	77.526	2,5%	373.106
Total	1.983.405	1,5%	28.593	6.821.770	1,2%	80.776	-0,2%	-42.453
Estancia Media								
Españoles	2,26	-	-0,01	2,39	-	-0,07	-	-0,16
Extranjeros	4,01	-	-0,01	4,03	-	0,03	-	-0,08
Total	3,53	-	-0,01	3,44	-	-0,01	-	-0,08
Cuota s/ total Andalucía								
Españoles	19,8%	-	-0,61	22,0%	-	-0,10	-	-1,79
Extranjeros	50,2%	-	-0,80	50,7%	-	-0,38	-	-1,68
Total	39,4%	-	-0,69	38,2%	-	-0,15	-	-0,90
Empleo	15.390	3,5%	516	11.639	4,9%	545	6,6%	822

Fuente: Encuestas de Ocupación. INE

	DATOS MENSUALES			DATOS ACUMULADOS			SEVILLA	
	MAYO 18	% VAR	DIF	ENE-MAY 18	% VAR	DIF	ÚLTIMOS DOCE MESES	
							% VAR	DIF
Viajeros alojados								
Españoles	136.647	7,0%	8.887	644.283	2,2%	13.666	0,4%	5.574
Extranjeros	192.970	-1,8%	-3.554	738.587	0,8%	5.612	8,3%	144.891
Total	329.617	1,6%	5.333	1.382.869	1,4%	19.276	4,6%	150.463
Pernoctaciones								
Españoles	237.646	-1,0%	-2.430	1.148.650	0,9%	10.349	-0,1%	-2.093
Extranjeros	412.899	5,5%	21.700	1.574.219	7,0%	102.323	10,0%	356.015
Total	650.545	3,1%	19.270	2.722.869	4,3%	112.674	5,7%	353.924
Estancia Media								
Españoles	1,74	-	-0,14	1,78	-	-0,02	-	-0,01
Extranjeros	2,14	-	0,15	2,13	-	0,12	-	0,03
Total	1,97	-	0,03	1,97	-	0,05	-	0,02
Cuota s/ total Andalucía								
Españoles	13,2%	-	-0,51	14,8%	-	0,04	-	-0,14
Extranjeros	12,7%	-	0,25	15,6%	-	0,68	-	0,57
Total	12,9%	-	-0,02	15,2%	-	0,40	-	0,32
Empleo	4.684	4,5%	201	4.395	4,1%	174	4,0%	164

Fuente: Encuestas de Ocupación. INE



	ANDALUCÍA								
	DATOS MENSUALES			DATOS ACUMULADOS			ÚLTIMOS DOCE MESES		
	MAYO 18	% VAR	DIF	ENE-MAY 18	% VAR	DIF	% VAR	DIF	
ALOJAMIENTO HOTELERO									
Viajeros	1.826.299	1,2%	21.580	6.868.939	1,0%	65.699	2,1%	384.257	
Pernoctaciones	5.038.317	3,2%	158.025	17.863.121	1,6%	279.075	1,9%	965.250	
Personal empleado	39.702	3,9%	1.487	30.460	3,1%	910	4,4%	1.449	
APARTAMENTOS TURÍSTICOS									
Viajeros	219.579	-1,3%	-2.946	831.881	-2,6%	-21.948	8,1%	179.531	
Pernoctaciones	841.908	-2,3%	-19.712	3.324.883	-1,9%	-64.560	5,8%	570.914	
Personal empleado	4.811	2,4%	114	4.312	4,5%	185	8,6%	363	
CAMPINGS TURÍSTICOS									
Viajeros	70.803	-13,2%	-10.730	235.485	-11,6%	-30.986	-7,0%	-70.348	
Pernoctaciones	241.402	-8,2%	-21.500	1.188.266	-4,6%	-56.857	-1,6%	-64.835	
Personal empleado	909	-10,6%	-108	782	-3,6%	-29	-1,3%	-12	
ALOJAMIENTO TURISMO RURAL									
Viajeros	31.668	21,5%	5.601	114.426	11,3%	11.649	25,0%	70.126	
Pernoctaciones	112.793	20,7%	19.357	346.493	7,4%	23.798	26,6%	260.989	
Personal empleado	3.445	20,2%	578	3.147	23,9%	608	28,9%	692	
ALOJAMIENTO EXTRAHOTELERO									
Viajeros	322.050	-2,4%	-8.075	1.181.792	-3,4%	-41.285	5,1%	179.309	
Pernoctaciones	1.196.103	-1,8%	-21.855	4.859.642	-2,0%	-97.619	5,2%	767.068	
Personal empleado	9.165	6,8%	584	8.241	10,2%	764	13,9%	1.043	
ALOJAMIENTO REGLADO									
Viajeros	2.148.349	0,6%	13.505	8.050.731	0,3%	24.414	2,6%	563.566	
Pernoctaciones	6.234.420	2,2%	136.170	22.722.763	0,8%	181.456	2,6%	1.732.318	
Personal empleado	48.867	4,4%	2.071	38.701	4,5%	1.674	6,1%	2.492	

Fuente: Encuestas de Ocupación. INE

	CCAA TURÍSTICAS								
	DATOS MENSUALES			DATOS ACUMULADOS			ÚLTIMOS DOCE MESES		
	MAYO 18	% VAR	DIF	ENE-MAY 18	% VAR	DIF	% VAR	DIF	
ESPAÑA									
Viajeros	1.989.118	0,4%	7.339	7.079.285	-2,3%	-169.589	4,3%	1.009.978	
Pernoctaciones	8.946.399	-0,5%	-45.250	35.314.408	-3,0%	-1.091.695	2,7%	3.337.847	
Personal empleado	64.123	2,1%	1.323	53.768	4,0%	2.067	5,1%	2.892	
ANDALUCÍA									
Viajeros	322.050	-2,4%	-8.075	1.181.792	-3,4%	-41.285	5,1%	179.309	
Pernoctaciones	1.196.103	-1,8%	-21.855	4.859.642	-2,0%	-97.619	5,2%	767.068	
Personal empleado	9.165	6,8%	584	8.241	10,2%	764	13,9%	1.043	
BALEARES									
Viajeros	242.951	0,6%	1.359	372.882	3,2%	11.670	6,7%	118.847	
Pernoctaciones	1.297.386	1,1%	13.933	1.903.948	1,4%	26.402	1,4%	158.757	
Personal empleado	9.036	5,2%	449	3.430	9,9%	308	9,0%	461	
CANARIAS									
Viajeros	278.440	-8,0%	-24.229	1.533.513	-4,6%	-74.440	-1,2%	-49.104	
Pernoctaciones	2.034.402	-9,4%	-210.193	12.549.256	-7,1%	-954.567	-3,1%	-1.035.457	
Personal empleado	11.435	-0,7%	-78	12.226	1,3%	162	3,0%	361	
CATALUÑA									
Viajeros	404.568	4,0%	15.614	1.199.538	-0,2%	-2.221	7,7%	349.600	
Pernoctaciones	1.767.607	7,7%	126.648	4.561.690	2,5%	111.763	6,8%	1.599.971	
Personal empleado	7.891	1,0%	77	5.483	2,3%	125	1,3%	86	
COMUNIDAD VALENCIANA									
Viajeros	218.103	3,5%	7.445	837.336	-0,7%	-6.238	5,5%	149.180	
Pernoctaciones	1.310.807	0,0%	-169	5.949.218	-0,6%	-35.250	5,5%	1.065.839	
Personal empleado	5.702	0,5%	28	4.968	3,0%	144	4,2%	222	
COMUNIDAD DE MADRID									
Viajeros	75.693	-10,4%	-8.785	326.855	-7,4%	-26.257	2,9%	25.938	
Pernoctaciones	241.905	-6,5%	-16.833	1.051.137	-6,6%	-74.207	1,8%	53.496	
Personal empleado	1.299	-2,1%	-28	1.257	-4,4%	-58	-1,3%	-17	

Fuente: Encuestas de Ocupación. INE

* Por razones de representatividad y/o secreto estadístico, el INE no publica determinados datos mensuales en la tipología de acampamentos, por lo que no se incluyen en los resultados acumulados Baleares (ene13, feb13, mar13, abr13, oct13, nov13, dic13, ene14, feb14, mar14, oct14, nov14, dic14, ene15, feb15, mar15, oct15, nov15, dic15, ene16, feb16, mar16, abr16, nov16, ene17, feb17, mar17, abr17, dic17, ene18, feb18, mar18, abr18), Canarias (mar13, abr13, oct13, mar14, oct14, ene15, mar15, oct15, mar16, abr16, mar17, mar18), Jaén (ene13, feb13), Sevilla (ene13, feb13, feb14, feb18)



	ANDALUCÍA								
	DATOS MENSUALES			DATOS ACUMULADOS			ÚLTIMOS DOCE MESES		
	MAYO 18	% VAR	DIF	ENE-MAY 18	% VAR	DIF	% VAR	DIF	
Viajeros alojados									
Españoles	128.897	-9,3%	-13.237	514.514	-8,4%	-46.953	1,5%	28.745	
Extranjeros	193.154	2,7%	5.163	667.280	0,9%	5.670	9,3%	150.566	
Total	322.050	-2,4%	-8.075	1.181.792	-3,4%	-41.285	5,1%	179.309	
Pernoctaciones									
Españoles	337.531	-7,9%	-28.930	1.376.867	-8,5%	-127.314	4,1%	256.413	
Extranjeros	858.571	0,8%	7.075	3.482.775	0,9%	29.696	5,9%	510.652	
Total	1.196.103	-1,8%	-21.855	4.859.642	-2,0%	-97.619	5,2%	767.068	
Estancia Media									
Españoles	2,62	-	0,04	2,68	-	0,00	-	0,08	
Extranjeros	4,45	-	-0,08	5,22	-	0,00	-	-0,17	
Total	3,71	-	0,02	4,11	-	0,06	-	0,00	
Cuota s/ total nacional									
Españoles	12,2%	-	-1,12	13,2%	-	-0,75	-	0,23	
Extranjeros	13,9%	-	0,25	14,0%	-	0,52	-	0,54	
Total	13,4%	-	-0,18	13,8%	-	0,14	-	0,41	
Empleo	9.165	6,8%	584	8.241	10,2%	764	13,9%	1.043	

Fuente: Encuestas de Ocupación. INE

	ALMERÍA								
	DATOS MENSUALES			DATOS ACUMULADOS			ÚLTIMOS DOCE MESES		
	MAYO 18	% VAR	DIF	ENE-MAY 18	% VAR	DIF	% VAR	DIF	
Viajeros alojados									
Españoles	15.811	-16,5%	-3.128	45.591	-18,6%	-10.415	0,6%	1.349	
Extranjeros	7.365	3,4%	245	29.981	18,5%	4.670	14,6%	9.868	
Total	23.176	-11,1%	-2.883	75.572	-7,1%	-5.745	3,9%	11.217	
Pernoctaciones									
Españoles	50.301	-4,2%	-2.206	157.035	-8,6%	-14.862	5,1%	46.357	
Extranjeros	35.576	0,4%	152	231.681	10,7%	22.367	15,1%	72.550	
Total	85.877	-2,3%	-2.054	388.716	2,0%	7.505	8,6%	118.907	
Estancia Media									
Españoles	3,18	-	0,41	3,44	-	0,38	-	0,18	
Extranjeros	4,83	-	-0,14	7,73	-	-0,54	-	0,03	
Total	3,71	-	0,33	5,14	-	0,46	-	0,22	
Cuota s/ total Andalucía									
Españoles	14,9%	-	0,57	11,4%	-	-0,02	-	0,31	
Extranjeros	4,1%	-	-0,02	6,7%	-	0,59	-	0,80	
Total	7,2%	-	-0,04	8,0%	-	0,31	-	0,45	
Empleo	572	-3,9%	-23	433	0,7%	3	5,3%	26	

Fuente: Encuestas de Ocupación. INE

	CÁDIZ								
	DATOS MENSUALES			DATOS ACUMULADOS			ÚLTIMOS DOCE MESES		
	MAYO 18	% VAR	DIF	ENE-MAY 18	% VAR	DIF	% VAR	DIF	
Viajeros alojados									
Españoles	20.853	-14,6%	-3.570	57.293	-14,6%	-9.821	4,4%	14.227	
Extranjeros	14.762	-8,2%	-1.312	46.144	3,6%	1.602	12,9%	14.541	
Total	35.615	-12,1%	-4.882	103.437	-7,4%	-8.219	6,6%	28.768	
Pernoctaciones									
Españoles	53.329	-9,3%	-5.469	149.895	-12,5%	-21.501	6,0%	67.025	
Extranjeros	42.959	-10,8%	-5.181	183.758	6,1%	10.505	12,3%	53.335	
Total	96.288	-10,0%	-10.650	333.653	-3,2%	-10.996	7,7%	120.360	
Estancia Media									
Españoles	2,56	-	0,15	2,62	-	0,06	-	0,05	
Extranjeros	2,91	-	-0,08	3,98	-	0,09	-	-0,02	
Total	2,70	-	0,06	3,23	-	0,14	-	0,04	
Cuota s/ total Andalucía									
Españoles	15,8%	-	-0,25	10,9%	-	-0,51	-	0,00	
Extranjeros	5,0%	-	-0,65	5,3%	-	0,26	-	0,17	
Total	8,1%	-	-0,73	6,9%	-	-0,09	-	-0,05	
Empleo	885	16,9%	128	673	13,5%	80	12,9%	83	

Fuente: Encuestas de Ocupación. INE

* Por razones de representatividad y/o secreto estadístico, el INE no publica determinados datos mensuales en la tipología de acampamentos, por lo que no se incluyen en los resultados acumulados Baleares (ene13, feb13, mar13, abr13, oct13, nov13, dic13, ene14, feb14, mar14, oct14, nov14, dic14, ene15, feb15, mar15, oct15, nov15, dic15, ene16, feb16, mar16, abr16, nov16, dic16, ene17, feb17, mar17, abr17, dic17, ene18, feb18, mar18, abr18), Canarias (mar13, abr13, oct13, mar14, oct14, ene15, mar15, oct15, mar16, abr16, mar17, mar18), Jaén (ene13, feb13), Sevilla (ene13, feb13, feb14, feb18)



CÓRDOBA								
	DATOS MENSUALES			DATOS ACUMULADOS			ÚLTIMOS DOCE MESES	
	MAYO 18	% VAR	DIF	ENE-MAY 18	% VAR	DIF	% VAR	DIF
Viajeros alojados								
Españoles	6.849	-25,8%	-2.377	29.232	-6,2%	-1.922	4,9%	3.781
Extranjeros	7.148	18,0%	1.092	20.090	-1,1%	-233	8,8%	4.103
Total	13.997	-8,4%	-1.285	49.322	-4,2%	-2.155	6,4%	7.884
Pernoctaciones								
Españoles	13.671	-22,4%	-3.943	61.911	-5,1%	-3.340	9,6%	16.877
Extranjeros	16.097	15,6%	2.167	43.127	2,3%	969	10,0%	10.828
Total	29.768	-5,6%	-1.776	105.038	-2,2%	-2.371	9,8%	27.705
Estancia Media								
Españoles	2,00	-	0,09	2,12	-	0,02	-	0,10
Extranjeros	2,25	-	-0,05	2,15	-	0,07	-	0,02
Total	2,13	-	0,06	2,13	-	0,04	-	0,07
Cuota s/ total Andalucía								
Españoles	4,1%	-	-0,76	4,5%	-	0,16	-	0,18
Extranjeros	1,9%	-	0,24	1,2%	-	0,02	-	0,03
Total	2,5%	-	-0,10	2,2%	-	-0,01	-	0,11
Empleo	453	6,8%	29	426	6,8%	27	8,0%	31

Fuente: Encuestas de Ocupación. INE

GRANADA								
	DATOS MENSUALES			DATOS ACUMULADOS			ÚLTIMOS DOCE MESES	
	MAYO 18	% VAR	DIF	ENE-MAY 18	% VAR	DIF	% VAR	DIF
Viajeros alojados								
Españoles	9.512	7,4%	656	70.370	11,0%	6.986	-3,2%	-6.309
Extranjeros	17.661	21,1%	3.077	58.629	13,5%	6.966	-5,4%	-7.761
Total	27.173	15,9%	3.733	128.999	12,1%	13.952	-4,1%	-14.070
Pernoctaciones								
Españoles	20.812	-1,6%	-341	161.852	8,5%	12.724	-0,9%	-4.839
Extranjeros	42.723	6,7%	2.693	200.128	8,1%	15.043	-1,7%	-7.913
Total	63.535	3,8%	2.352	361.980	8,3%	27.767	-1,2%	-12.752
Estancia Media								
Españoles	2,19	-	-0,20	2,30	-	-0,05	-	0,07
Extranjeros	2,42	-	-0,33	3,41	-	-0,17	-	0,13
Total	2,34	-	-0,27	2,81	-	-0,10	-	0,09
Cuota s/ total Andalucía								
Españoles	6,2%	-	0,39	11,8%	-	1,84	-	-0,53
Extranjeros	5,0%	-	0,27	5,7%	-	0,39	-	-1,14
Total	5,3%	-	0,29	7,4%	-	0,71	-	-0,83
Empleo	674	6,0%	38	699	9,8%	61	3,9%	26

Fuente: Encuestas de Ocupación. INE

HUELVA								
	DATOS MENSUALES			DATOS ACUMULADOS			ÚLTIMOS DOCE MESES	
	MAYO 18	% VAR	DIF	ENE-MAY 18	% VAR	DIF	% VAR	DIF
Viajeros alojados								
Españoles	12.174	-25,8%	-4.234	47.648	-21,4%	-12.988	-20,4%	-51.624
Extranjeros	4.895	-23,9%	-1.534	16.296	-4,4%	-756	-2,6%	-993
Total	17.069	-25,3%	-5.768	63.944	-17,7%	-13.744	-18,1%	-52.617
Pernoctaciones								
Españoles	37.690	-21,4%	-10.275	142.344	-18,5%	-32.358	-6,8%	-62.965
Extranjeros	13.686	-23,6%	-4.228	59.968	-6,2%	-3.946	-7,3%	-10.465
Total	51.376	-22,0%	-14.503	202.312	-15,2%	-36.304	-6,8%	-73.430
Estancia Media								
Españoles	3,10	-	0,17	2,99	-	0,11	-	0,63
Extranjeros	2,80	-	0,01	3,68	-	-0,07	-	-0,18
Total	3,01	-	0,13	3,16	-	0,09	-	0,51
Cuota s/ total Andalucía								
Españoles	11,2%	-	-1,92	10,3%	-	-1,28	-	-2,21
Extranjeros	1,6%	-	-0,51	1,7%	-	-0,13	-	-0,32
Total	4,3%	-	-1,11	4,2%	-	-0,65	-	-1,43
Empleo	468	-8,2%	-42	430	0,3%	1	6,3%	29

Fuente: Encuestas de Ocupación. INE

* Por razones de representatividad y/o secreto estadístico, el INE no publica determinados datos mensuales en la tipología de acampamentos, por lo que no se incluyen en los resultados acumulados Baleares (ene13, feb13, mar13, abr13, oct13, nov13, dic13, ene14, feb14, mar14, oct14, nov14, dic14, ene15, feb15, mar15, oct15, nov15, dic15, ene16, feb16, mar16, abr16, nov16, dic16, ene17, feb17, mar17, abr17, dic17, ene18, feb18, mar18, abr18), Canarias (mar13, abr13, oct13, mar14, oct14, ene15, mar15, oct15, mar16, abr16, mar17, mar18), Jaén (ene13, feb13), Sevilla (ene13, feb13, feb14, feb18, mar17, abr17, dic17, ene18, feb18, mar18, abr18), Sistema de Análisis y Estadística del Turismo de Andalucía (SAETA)



	DATOS MENSUALES			DATOS ACUMULADOS			JAÉN	
	MAYO 18	% VAR	DIF	ENE-MAY 18	% VAR	DIF	ÚLTIMOS DOCE MESES	
							% VAR	DIF
Viajeros alojados								
Españoles	10.005	26,9%	2.121	36.570	-1,9%	-722	2,3%	2.943
Extranjeros	1.126	-34,3%	-587	3.945	-22,9%	-1.173	-19,6%	-2.232
Total	11.131	16,0%	1.534	40.515	-4,5%	-1.895	0,5%	711
Pernoctaciones								
Españoles	22.473	28,8%	5.027	82.499	-3,6%	-3.042	2,4%	8.133
Extranjeros	2.463	-31,8%	-1.147	9.415	-13,4%	-1.457	1,0%	261
Total	24.936	18,4%	3.880	91.914	-4,7%	-4.499	2,3%	8.394
Estancia Media								
Españoles	2,25	-	0,03	2,26	-	-0,04	-	0,00
Extranjeros	2,19	-	0,08	2,39	-	0,26	-	0,61
Total	2,24	-	0,05	2,27	-	0,00	-	0,05
Cuota s/ total Andalucía								
Españoles	6,7%	-	1,90	6,0%	-	0,30	-	-0,23
Extranjeros	0,3%	-	-0,14	0,3%	-	-0,04	-	-0,04
Total	2,1%	-	0,36	1,9%	-	-0,05	-	-0,17
Empleo	479	1,5%	7	421	0,0%	0	0,5%	2

Fuente: Encuestas de Ocupación. INE

	DATOS MENSUALES			DATOS ACUMULADOS			MÁLAGA	
	MAYO 18	% VAR	DIF	ENE-MAY 18	% VAR	DIF	ÚLTIMOS DOCE MESES	
							% VAR	DIF
Viajeros alojados								
Españoles	33.648	-13,8%	-5.365	137.210	-15,8%	-25.676	7,8%	37.061
Extranjeros	113.597	1,0%	1.117	391.098	-3,5%	-14.092	9,0%	88.912
Total	147.245	-2,8%	-4.248	528.308	-7,0%	-39.768	8,6%	125.973
Pernoctaciones								
Españoles	96.792	-15,0%	-17.028	412.477	-16,4%	-81.166	7,9%	133.941
Extranjeros	641.771	1,3%	8.225	2.485.011	-2,0%	-51.816	4,6%	296.431
Total	738.563	-1,2%	-8.803	2.897.488	-4,4%	-132.982	5,3%	430.372
Estancia Media								
Españoles	2,88	-	-0,04	3,01	-	-0,02	-	0,00
Extranjeros	5,65	-	0,02	6,35	-	0,09	-	-0,27
Total	5,02	-	0,08	5,48	-	0,15	-	-0,17
Cuota s/ total Andalucía								
Españoles	28,7%	-	-2,38	30,0%	-	-2,86	-	2,20
Extranjeros	74,7%	-	0,34	71,4%	-	-2,11	-	-0,09
Total	61,7%	-	0,39	59,6%	-	-1,51	-	1,49
Empleo	4.924	8,7%	396	4.495	12,2%	489	19,3%	744

Fuente: Encuestas de Ocupación. INE

	DATOS MENSUALES			DATOS ACUMULADOS			SEVILLA	
	MAYO 18	% VAR	DIF	ENE-MAY 18	% VAR	DIF	ÚLTIMOS DOCE MESES	
							% VAR	DIF
Viajeros alojados								
Españoles	20.046	15,3%	2.660	90.339	8,8%	7.341	13,7%	27.058
Extranjeros	26.601	13,0%	3.066	99.992	8,2%	7.582	20,1%	43.023
Total	46.647	14,0%	5.726	190.331	8,5%	14.923	17,0%	70.081
Pernoctaciones								
Españoles	42.464	14,3%	5.304	208.348	8,2%	15.731	11,0%	51.385
Extranjeros	63.297	7,5%	4.395	267.450	15,5%	35.794	17,1%	93.387
Total	105.761	10,1%	9.699	475.798	12,1%	51.525	14,3%	144.772
Estancia Media								
Españoles	2,12	-	-0,02	2,31	-	-0,01	-	-0,06
Extranjeros	2,38	-	-0,12	2,67	-	0,17	-	-0,06
Total	2,27	-	-0,08	2,50	-	0,08	-	-0,06
Cuota s/ total Andalucía								
Españoles	12,6%	-	2,44	15,1%	-	2,33	-	0,27
Extranjeros	7,4%	-	0,45	7,7%	-	0,97	-	0,59
Total	8,8%	-	0,95	9,8%	-	1,23	-	0,43
Empleo	710	7,7%	51	658	13,3%	77	15,7%	91

Fuente: Encuestas de Ocupación. INE

* Por razones de representatividad y/o secreto estadístico, el INE no publica determinados datos mensuales en la tipología de acampamentos, por lo que no se incluyen en los resultados acumulados Baleares (ene13, feb13, mar13, abr13, oct13, nov13, dic13, ene14, feb14, mar14, oct14, nov14, dic14, ene15, feb15, mar15, oct15, nov15, dic15, ene16, feb16, mar16, abr16, nov16, dic16, ene17, feb17, mar17, abr17, dic17, ene18, feb18, mar18, abr18), Canarias (mar13, abr13, oct13, mar14, oct14, ene15, mar15, oct15, mar16, abr16, mar17, mar18), Jaén (ene13, feb13), Sevilla (ene13, feb13, feb14, feb18)