



INFORME MENSUAL DE COYUNTURA ALOJAMIENTO REGLADO ANDALUCÍA

COYUNTURA TURÍSTICA
ENE-OCT 16



ÍNDICE DE CONTENIDOS

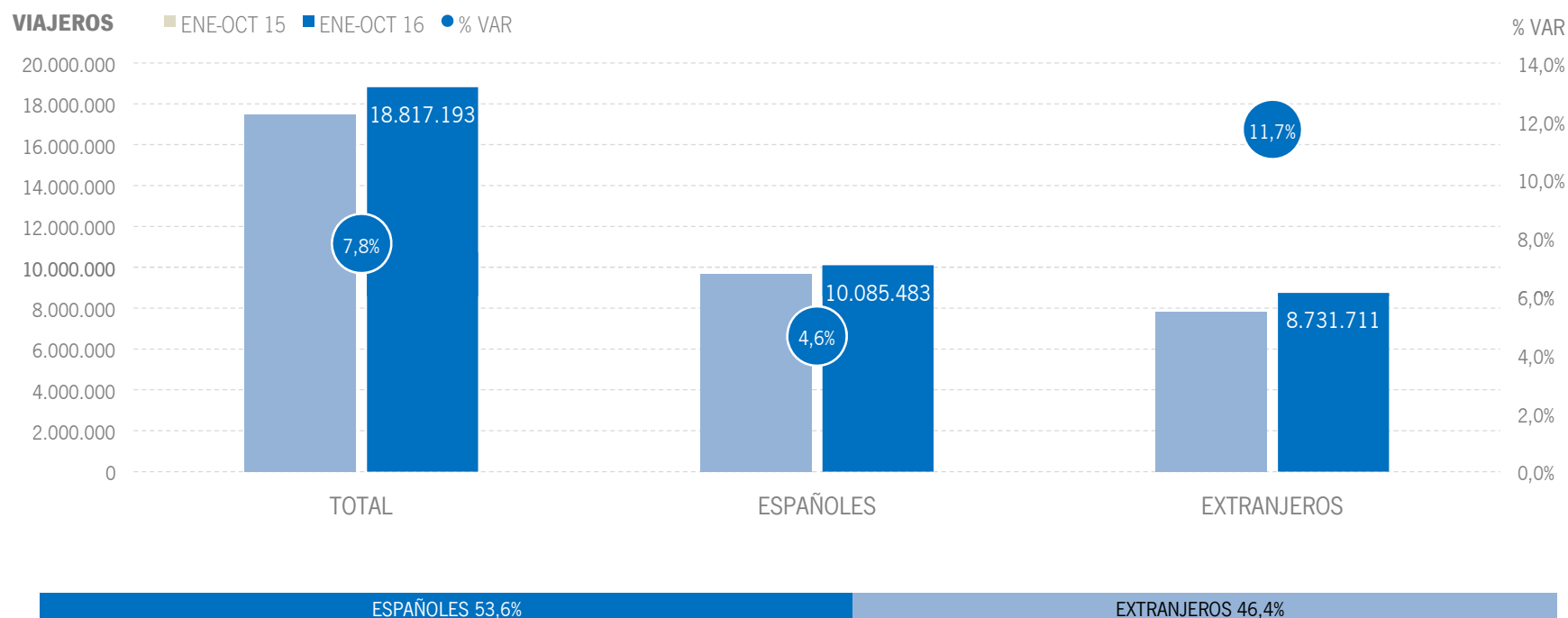
- 1 | COYUNTURA TURÍSTICA: ALOJAMIENTO REGLADO**
- 2 | COYUNTURA TURÍSTICA: ALOJAMIENTO HOTELERO**
- 3 | COYUNTURA TURÍSTICA: ALOJAMIENTO EXTRAHOTELERO**

1 | ALOJAMIENTO REGLADO

* Por razones de representatividad y/o secreto estadístico, el INE no publica determinados datos mensuales en la tipología de acampamentos, por lo que no se incluyen en los resultados acumulados:
Baleares (ene13, feb13, mar13, abr13, oct13, nov13, dic13, ene14, feb14, mar14, oct14, nov14, dic14, ene15, feb15, mar15, oct15, nov15, dic.15, ene16, feb16, mar16, abr16),
Canarias (mar13, abr13, oct13, mar14, oct14, ene15, mar15, oct15, mar16, abr16), Jaén (ene13, feb13), Sevilla (ene13, feb13, feb14)

ALOJAMIENTO REGLADO | VIAJEROS

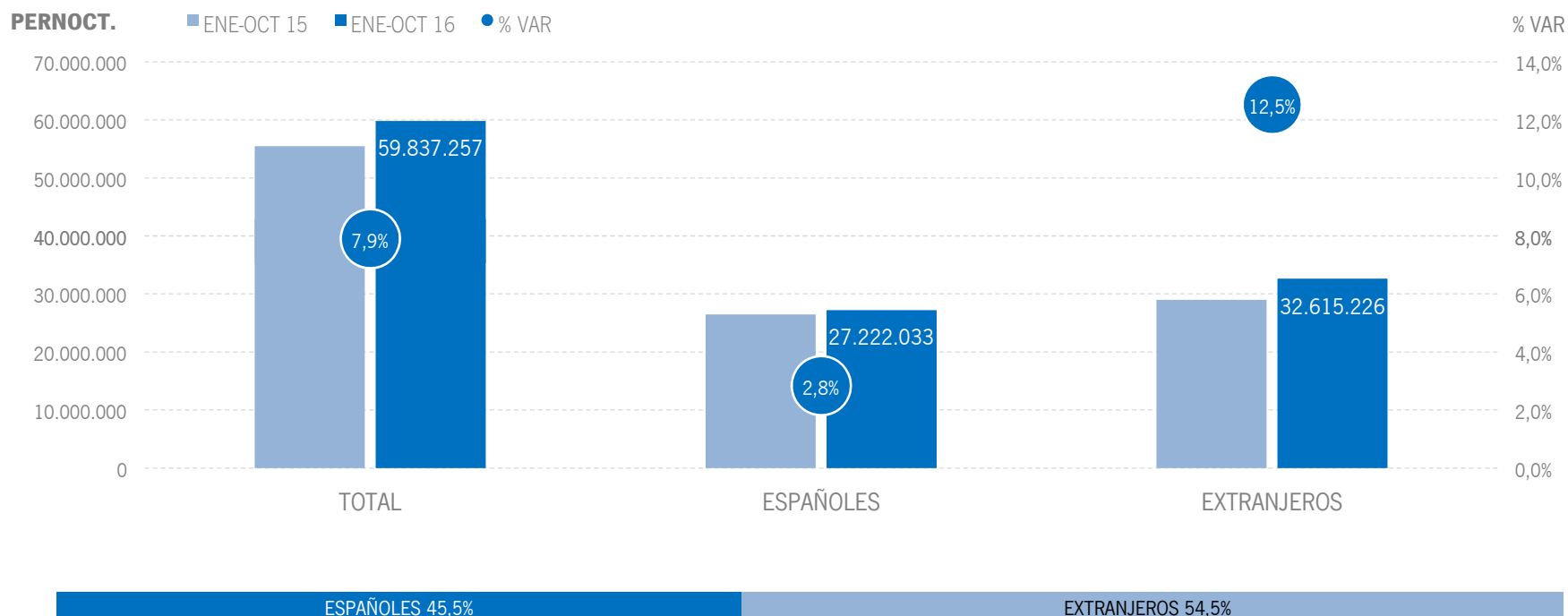
Los alojamientos reglados andaluces han recibido un total de 18,8 millones de viajeros en el acumulado enero-octubre de 2016, lo que supone un aumento del +7,8% respecto al mismo periodo del año anterior. Los viajeros españoles crecen un +4,6% y el mercado extranjero registra un incremento del +11,7%.



Fuente: Encuestas de Ocupación. INE

ALOJAMIENTO REGLADO | PERNOCTACIONES

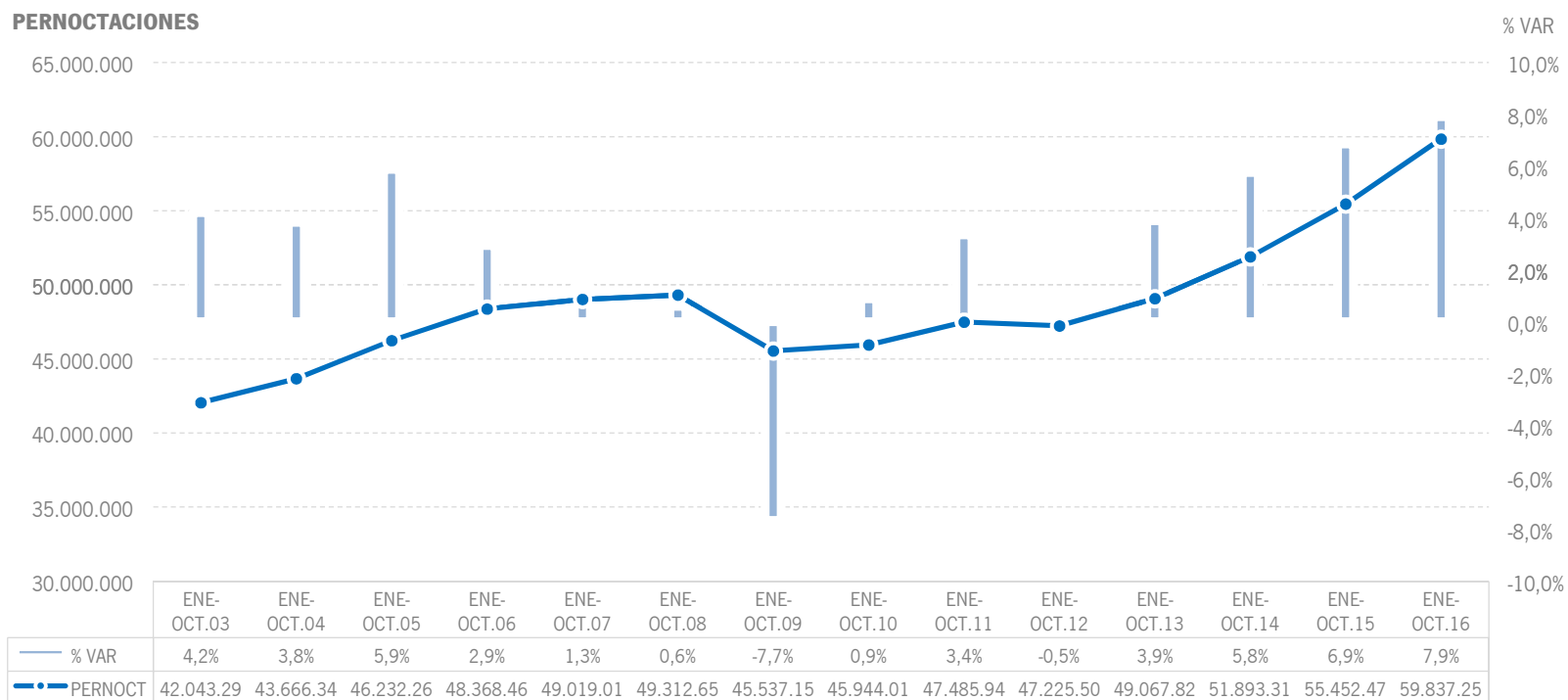
Estos viajeros han realizado un total de 59,8 millones de pernoctaciones, un +7,9% más que en el mismo periodo del año 2015. El incremento de pernoctaciones se ha producido tanto en el mercado nacional (+2,8%) como en el extranjero (+12,5%).



Fuente: Encuestas de Ocupación. INE

ALOJAMIENTO REGLADO | EVOLUCIÓN PERNOCTACIONES

En términos absolutos, estos 59,8 millones de pernoctaciones suponen el mejor resultado de la serie, superando ampliamente el dato de 2008. El incremento interanual del +7,9% también es el más alto de los registrados hasta el momento para este periodo acumulado.



Fuente: Encuestas de Ocupación. INE

ALOJAMIENTO REGLADO | POSICIÓN ANDALUCÍA (PERNOCTACIONES)

Andalucía ocupa la cuarta posición en el ranking de movimiento reglado de España, captando el 14,7% de las pernoctaciones realizadas en los establecimientos reglados españoles. Andalucía presenta uno de los mayores crecimientos en el acumulado enero-octubre, solo superada por Canarias y Comunidad Valenciana.

PERNOCTACIONES TOTAL		ENE-OCT 16	% VAR	CUOTA
1	Canarias	85.744.584	10,1%	21,1%
2	Cataluña	73.507.755	5,6%	18,0%
3	Baleares	68.810.934	6,5%	16,9%
4	Andalucía	59.837.257	7,9%	14,7%
5	C. Valenciana	41.900.967	8,7%	10,3%
6	Madrid	21.159.636	3,8%	5,2%
Total	España	407.266.954	7,7%	100,0%

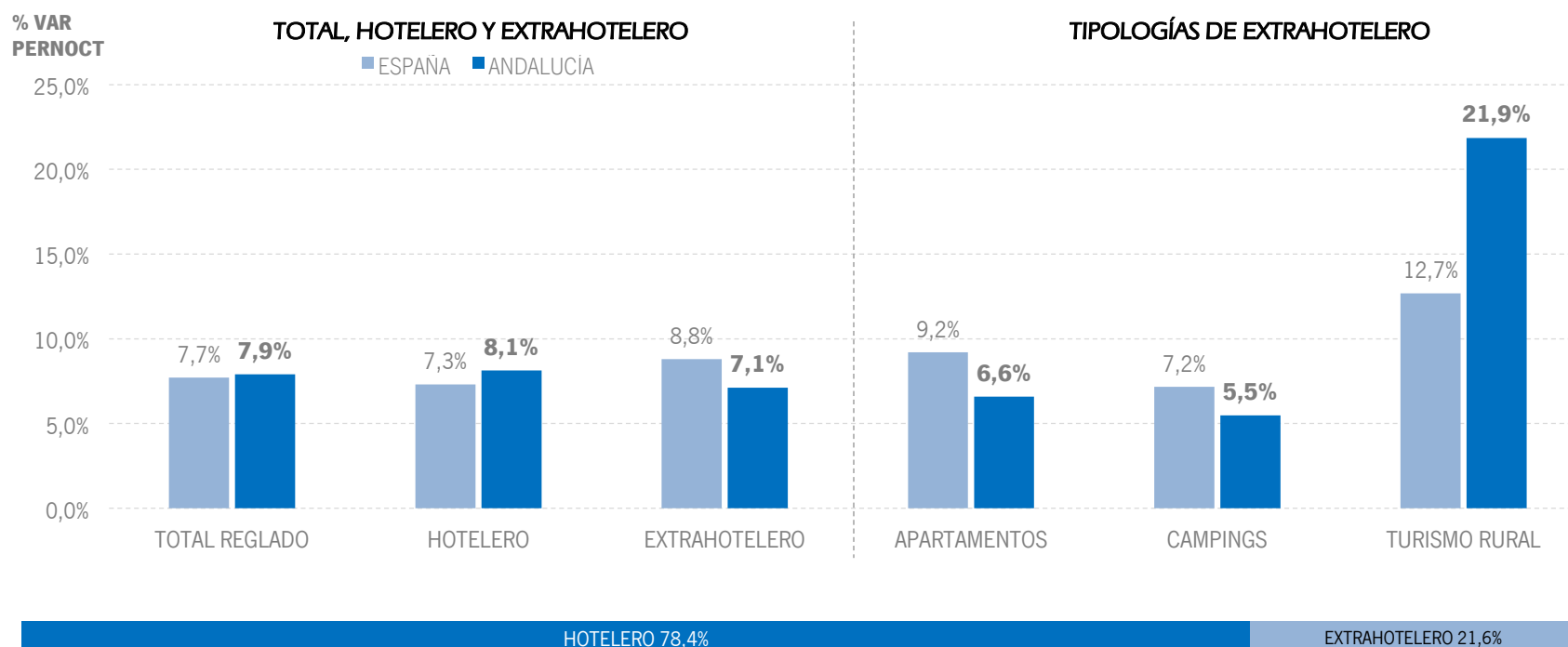
PERNOCTACIONES ESPAÑOLES		ENE-OCT 16	% VAR	CUOTA
1	Andalucía	27.222.033	2,8%	19,1%
2	Cataluña	25.092.832	5,9%	17,6%
3	C. Valenciana	21.007.599	4,7%	14,7%
4	Madrid	10.178.503	0,5%	7,1%
5	Canarias	10.043.825	2,0%	7,1%
6	Baleares	5.366.139	-6,8%	3,8%
Total	España	142.444.948	4,6%	100,0%

PERNOCTACIONES EXTRANJEROS		ENE-OCT 16	% VAR	CUOTA
1	Canarias	75.700.761	11,2%	28,6%
2	Baleares	63.444.794	7,8%	24,0%
3	Cataluña	48.414.921	5,4%	18,3%
4	Andalucía	32.615.226	12,5%	12,3%
5	C. Valenciana	20.893.373	13,1%	7,9%
6	Madrid	10.981.138	7,2%	4,1%
Total	España	264.822.006	9,5%	100,0%

Fuente: Encuestas de Ocupación. INE

ALOJAMIENTO REGLADO | PERNOCTACIONES TIPOLOGÍA

En el acumulado enero-octubre, Andalucía presenta un resultado similar a la media nacional en el total de alojamiento reglado, por encima en alojamiento hotelero y por debajo en extrahotelero, en los que destaca la tipología de turismo rural.



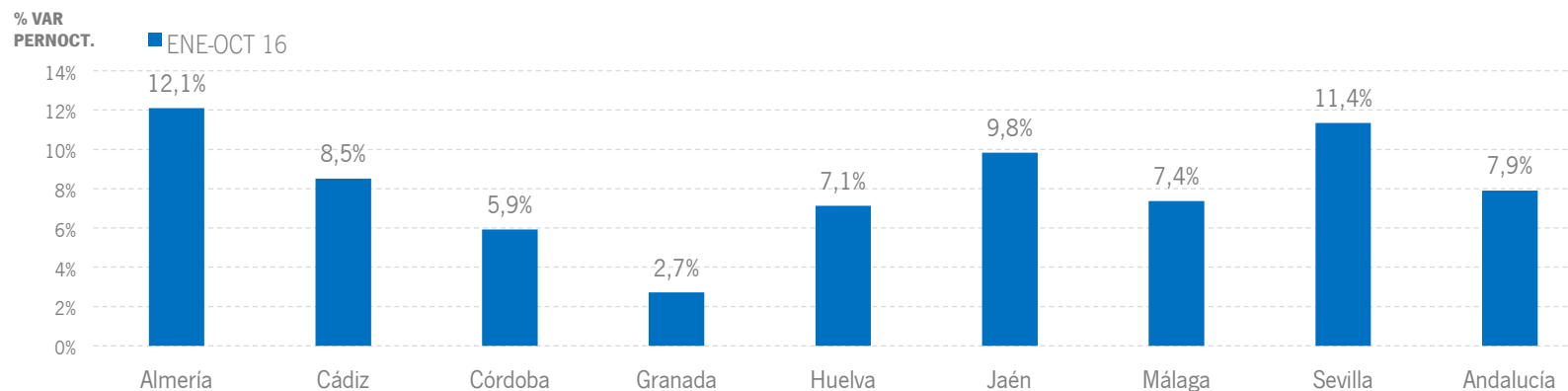
Fuente: Encuestas de Ocupación. INE

ALOJAMIENTO REGLADO | RESULTADOS PROVINCIALES

En los diez primeros meses de 2016, todas las provincias andaluzas presentan tasas de variación positivas en viajeros y pernoctaciones, destacando Sevilla y Almería, con crecimientos que rondan o superan el +10% en ambas variables.

ENE-OCT 16	VIAJEROS	% VAR	CUOTA	PERNOCT.	% VAR	CUOTA
Almería	1.533.216	9,4%	8,1%	6.496.350	12,1%	10,9%
Cádiz	2.665.398	7,3%	14,2%	8.410.806	8,5%	14,1%
Córdoba	1.105.551	4,8%	5,9%	1.889.575	5,9%	3,2%
Granada	2.736.623	6,0%	14,5%	5.921.280	2,7%	9,9%
Huelva	1.199.935	7,2%	6,4%	4.665.140	7,1%	7,8%
Jaén	563.648	8,0%	3,0%	1.109.248	9,8%	1,9%
Málaga	5.952.898	7,2%	31,6%	25.319.058	7,4%	42,3%
Sevilla	3.059.917	11,8%	16,3%	6.025.794	11,4%	10,1%
Andalucía	18.817.193	7,8%	100,0%	59.837.257	7,9%	100,0%

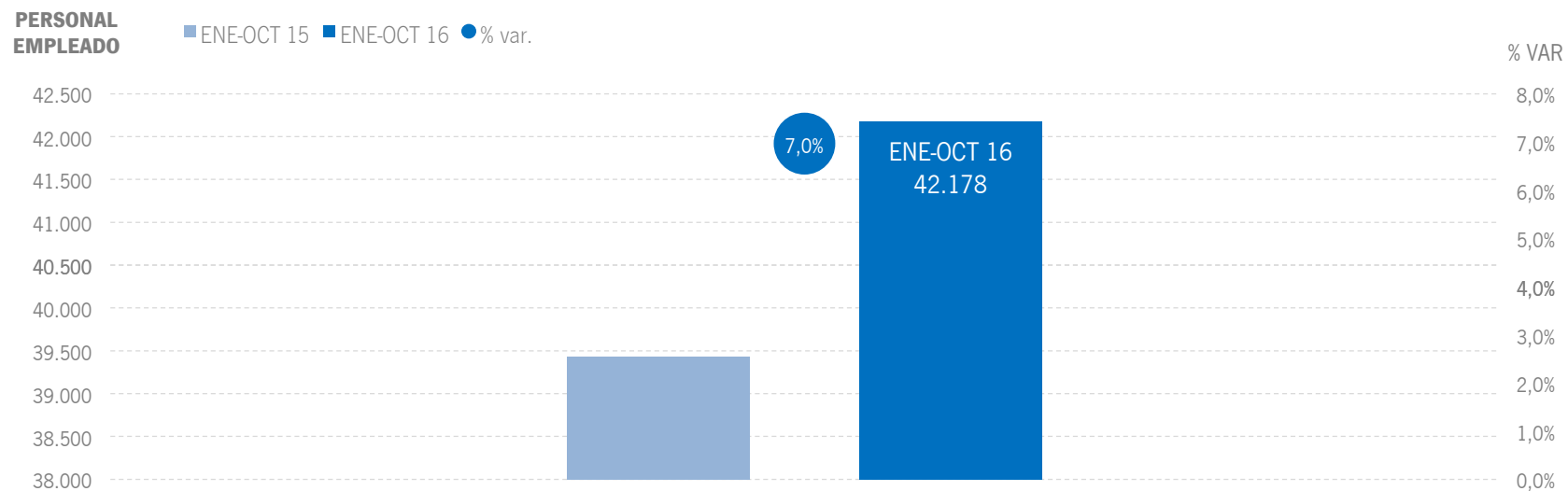
Fuente: Encuestas de Ocupación. INE



Fuente: Encuestas de Ocupación. INE

ALOJAMIENTO REGLADO | EMPLEO

Se registra una media de 42,2 mil empleos en los establecimientos reglados andaluces en el acumulado enero-octubre de 2016, lo que supone un aumento del +7% respecto al año anterior.

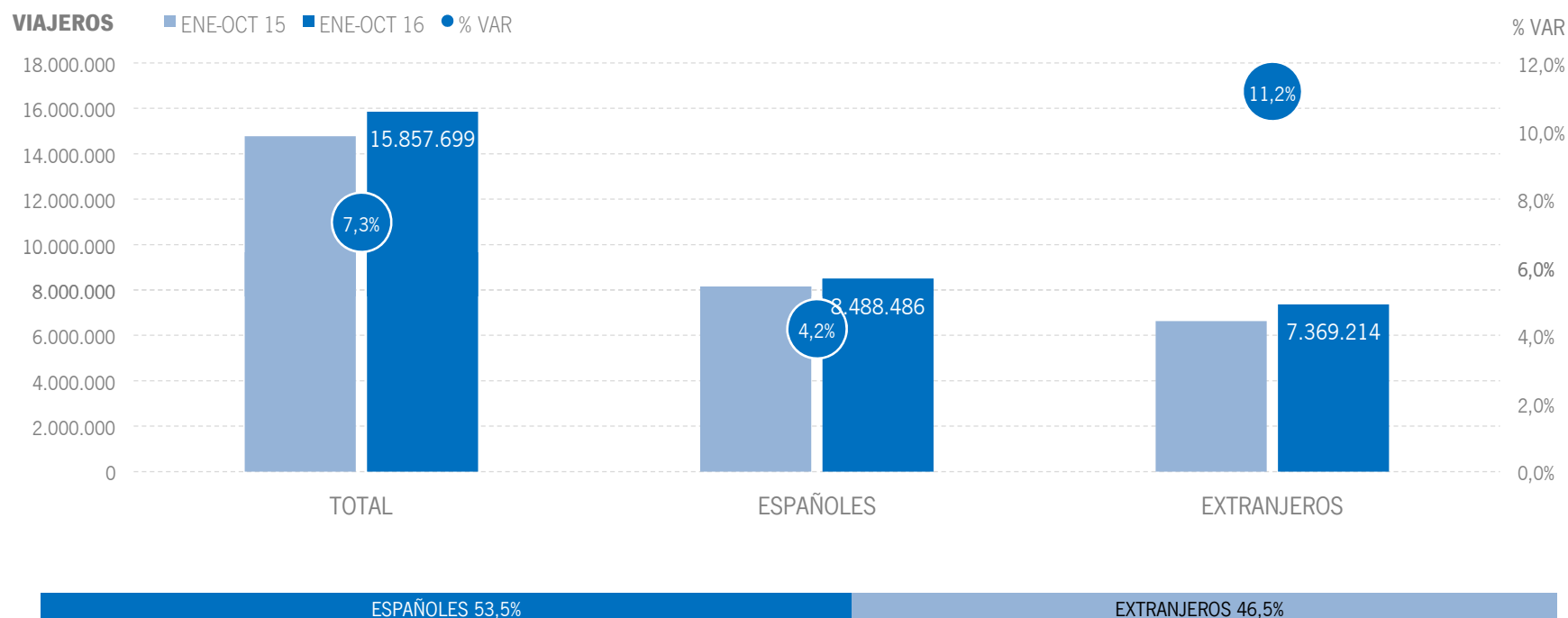


Fuente: Encuestas de Ocupación. INE

2 | ALOJAMIENTO HOTELERO

ALOJAMIENTO HOTELERO | VIAJEROS

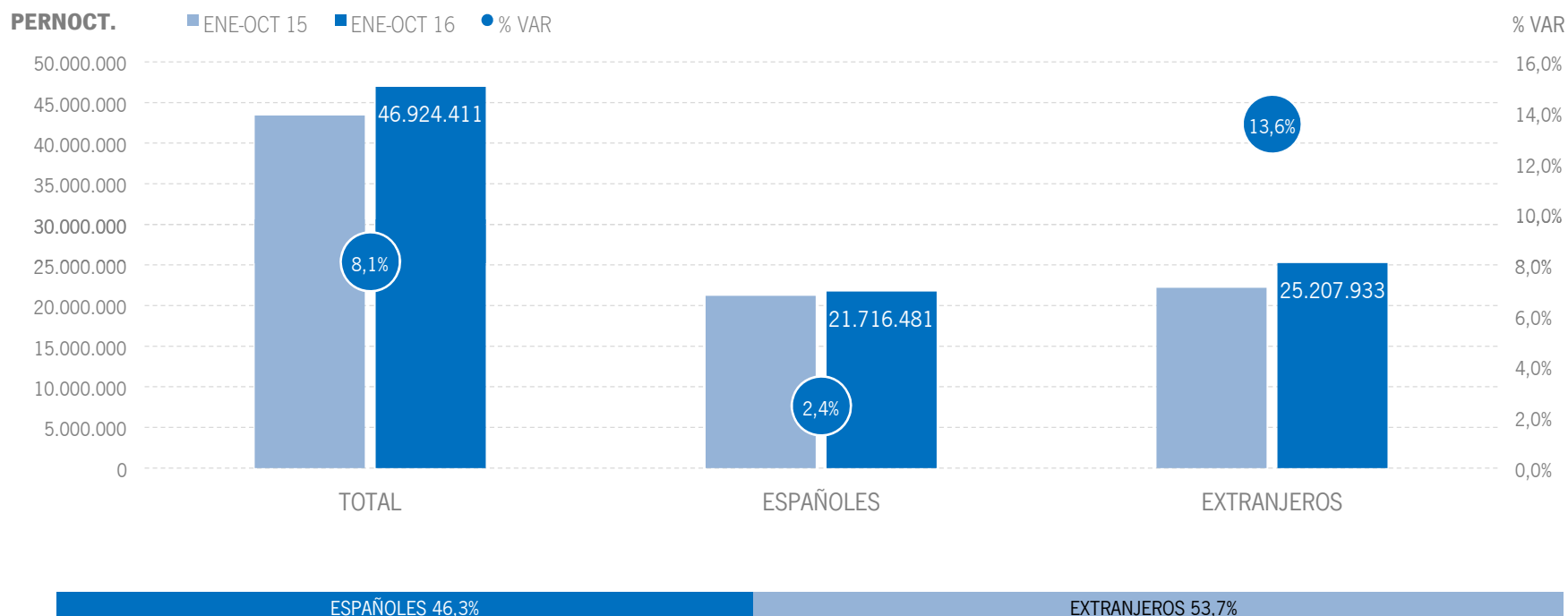
Los alojamientos hoteleros andaluces han recibido un total de 15,9 millones de viajeros en el acumulado enero-octubre de 2016, lo que supone un aumento del +7,3% respecto al año anterior. Los viajeros nacionales presentan un incremento del +4,2%, mientras el mercado extranjero se sitúa en una tasa de crecimiento de dos dígitos (+11,2%).



Fuente: Encuestas de Ocupación. INE

ALOJAMIENTO HOTELERO | PERNOCTACIONES

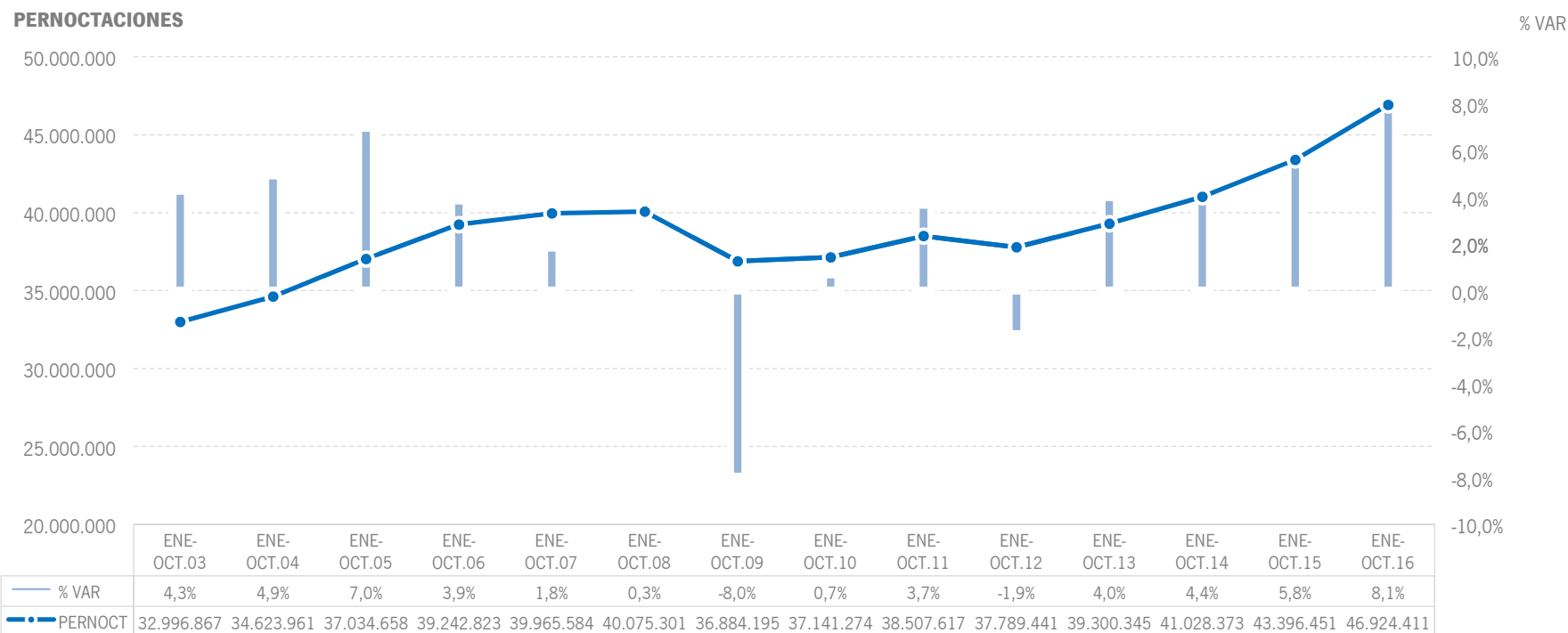
Estos viajeros han realizado 46,9 millones de pernoctaciones, un +8,1% más que en el mismo acumulado de 2015. El incremento de pernoctaciones se ha producido con mayor intensidad en el mercado internacional (+13,6%) que en el nacional (+2,4%).



Fuente: Encuestas de Ocupación. INE

ALOJAMIENTO HOTELERO | EVOLUCIÓN PERNOCTACIONES

La cifra de pernoctaciones del acumulado enero-octubre de 2016 se sitúa como la mejor cifra de la serie. En términos relativos, el crecimiento del +8,1% también es el mayor registrado hasta la fecha para este periodo.



Fuente: Encuestas de Ocupación. INE

ALOJAMIENTO HOTELERO | POSICIÓN ANDALUCÍA (PERNOCTACIONES)

Andalucía ocupa la cuarta posición en el ranking de movimiento hotelero de España, captando el 15,8% de las pernoctaciones realizadas en los establecimientos hoteleros españoles y creciendo por encima de la media nacional, solo superada por Canarias en este periodo acumulado. Además, la comunidad andaluza se presenta como la de mayor crecimiento de pernoctaciones de extranjeros en lo que va de año.

PERNOCTACIONES TOTAL		ENE-OCT 16	% VAR	CUOTA
1	Canarias	58.360.432	9,7%	19,6%
2	Baleares	57.732.331	6,7%	19,4%
3	Cataluña	50.805.675	6,5%	17,1%
4	Andalucía	46.924.411	8,1%	15,8%
5	C. Valenciana	25.279.444	6,4%	8,5%
6	Madrid	18.717.381	2,5%	6,3%
Total	España	297.597.925	7,3%	100,0%

PERNOCTACIONES ESPAÑOLES		ENE-OCT 16	% VAR	CUOTA
1	Andalucía	21.716.481	2,4%	21,4%
2	Cataluña	15.003.034	5,8%	14,8%
3	C. Valenciana	14.078.692	2,3%	13,9%
4	Madrid	8.673.978	-1,3%	8,6%
5	Canarias	6.928.343	-0,2%	6,8%
6	Baleares	4.320.083	-7,1%	4,3%
Total	España	101.249.256	3,3%	100,0%

PERNOCTACIONES EXTRANJEROS		ENE-OCT 16	% VAR	CUOTA
1	Baleares	53.412.248	8,0%	27,2%
2	Canarias	51.432.089	11,2%	26,2%
3	Cataluña	35.802.639	6,8%	18,2%
4	Andalucía	25.207.933	13,6%	12,8%
5	C. Valenciana	11.200.754	12,1%	5,7%
6	Madrid	10.043.402	6,0%	5,1%
Total	España	196.348.669	9,5%	100,0%

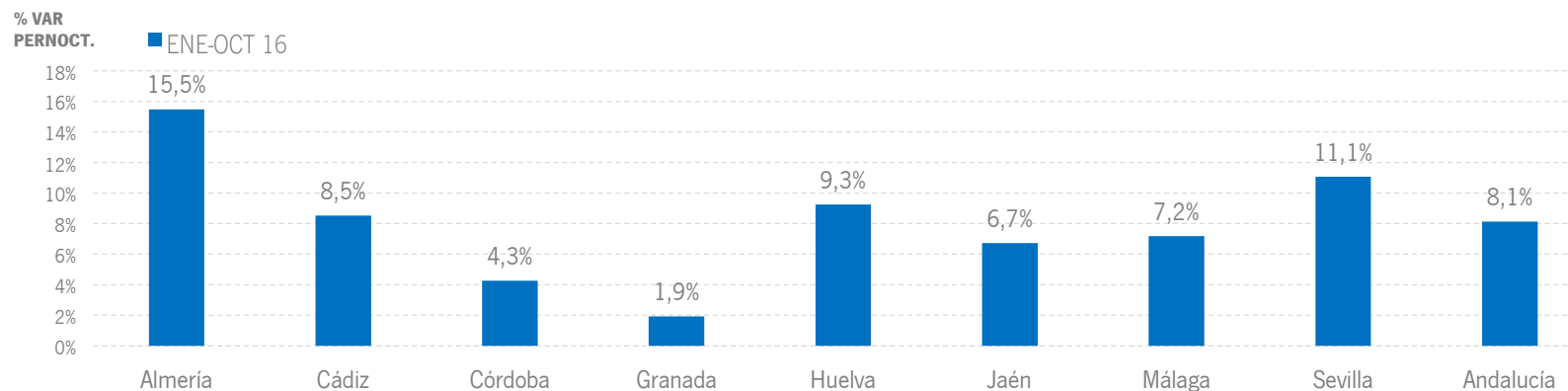
Fuente: Encuestas de Ocupación. INE

ALOJAMIENTO HOTELERO | RESULTADOS PROVINCIALES

En el acumulado enero-octubre de 2016, todas las provincias andaluzas presentan tasas de variación positivas tanto en viajeros como en pernoctaciones, destacando Sevilla y Almería, con crecimientos a dos dígitos en ambas variables, y Huelva, con un incremento que ronda el +10%.

ENE-OCT 16	VIAJEROS	% VAR	CUOTA	PERNOCT.	% VAR	CUOTA
Almería	1.280.256	10,2%	8,1%	5.282.272	15,5%	11,3%
Cádiz	2.260.230	7,8%	14,3%	6.949.128	8,5%	14,8%
Córdoba	1.005.963	3,7%	6,3%	1.646.979	4,3%	3,5%
Granada	2.419.994	5,4%	15,3%	5.001.144	1,9%	10,7%
Huelva	948.428	10,1%	6,0%	3.675.733	9,3%	7,8%
Jaén	447.313	6,8%	2,8%	783.368	6,7%	1,7%
Málaga	4.740.087	5,6%	29,9%	18.332.989	7,2%	39,1%
Sevilla	2.755.428	11,0%	17,4%	5.252.795	11,1%	11,2%
Andalucía	15.857.699	7,3%	100,0%	46.924.411	8,1%	100,0%

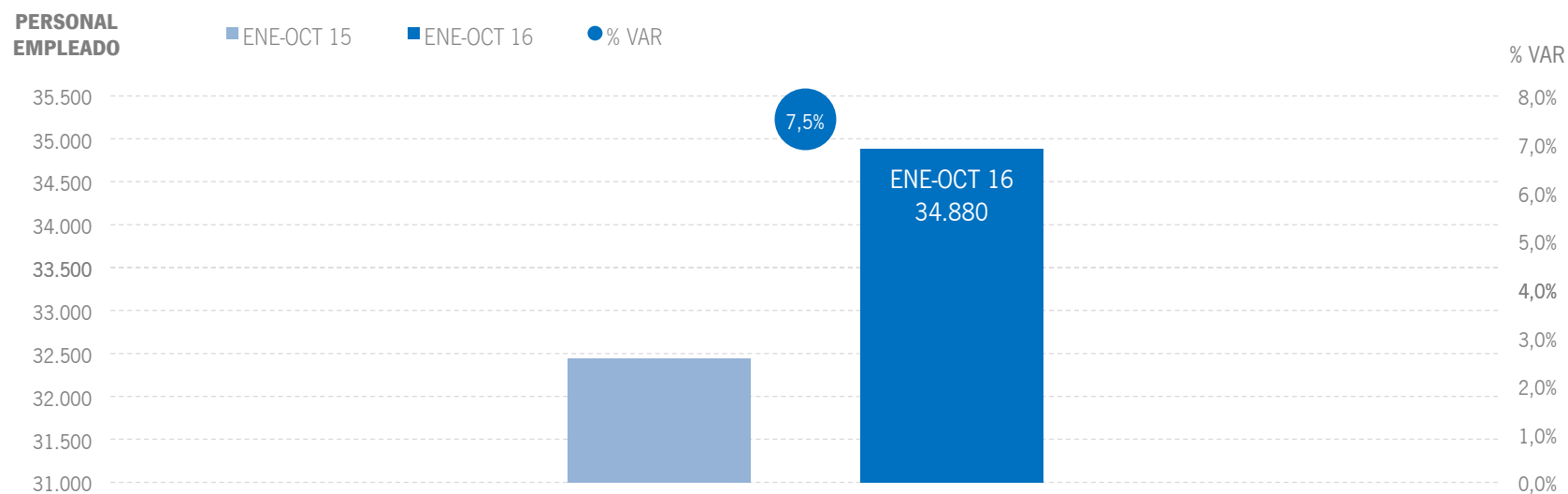
Fuente: Encuestas de Ocupación. INE



Fuente: Encuestas de Ocupación. INE

ALOJAMIENTO HOTELERO | EMPLEO

En lo que va de año, los establecimientos hoteleros andaluces han empleado a una media de 34,9 mil personas, lo que supone un aumento del +7,5% respecto año anterior.



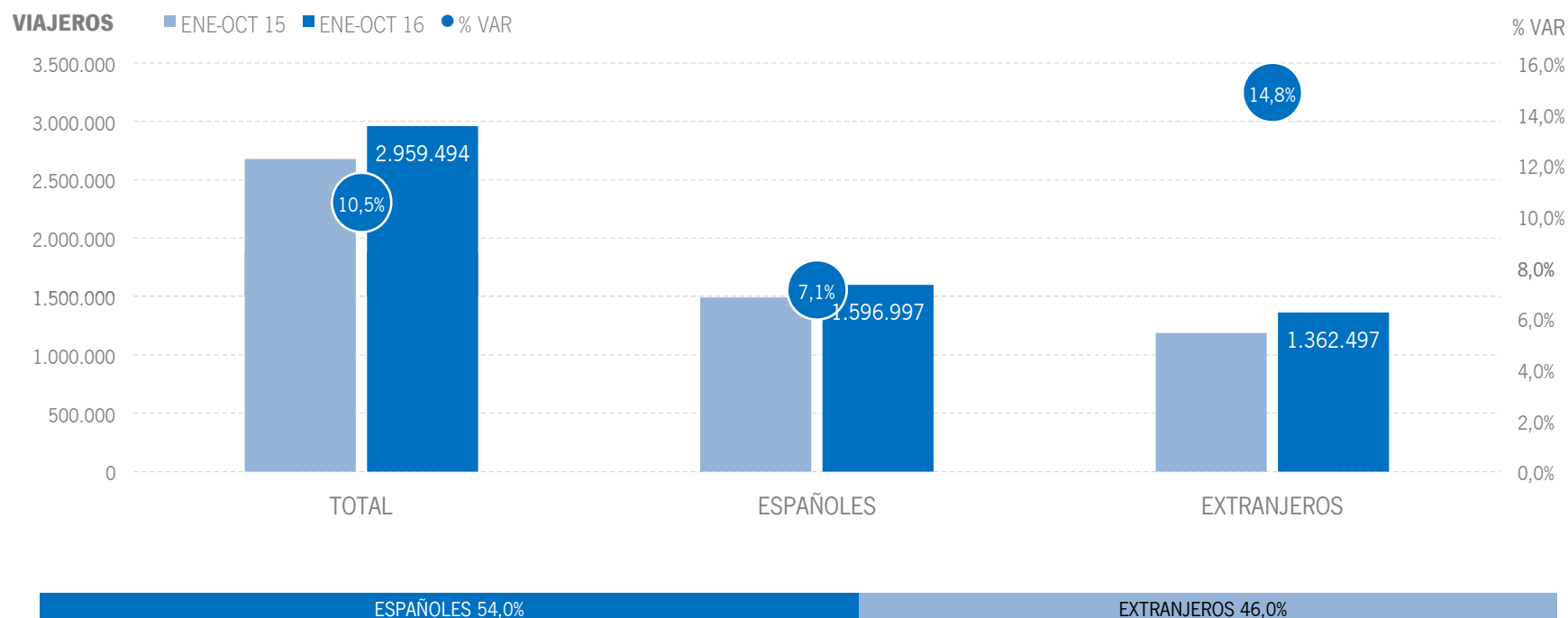
Fuente: Encuestas de Ocupación. INE

3 | ALOJAMIENTO EXTRAHOTELERO

* Por razones de representatividad y/o secreto estadístico, el INE no publica determinados datos mensuales en la tipología de acampamentos, por lo que no se incluyen en los resultados acumulados:
Baleares (ene13, feb13, mar13, abr13, oct13, nov13, dic13, ene14, feb14, mar14, oct14, nov14, dic14, ene15, feb15, mar15, oct15, nov15, dic.15, ene16, feb16, mar16, abr16),
Canarias (mar13, abr13, oct13, mar14, oct14, ene15, mar15, oct15, mar16, abr16), Jaén (ene13, feb13), Sevilla (ene13, feb13, feb14)

ALOJAMIENTO EXTRAHOTELERO | VIAJEROS

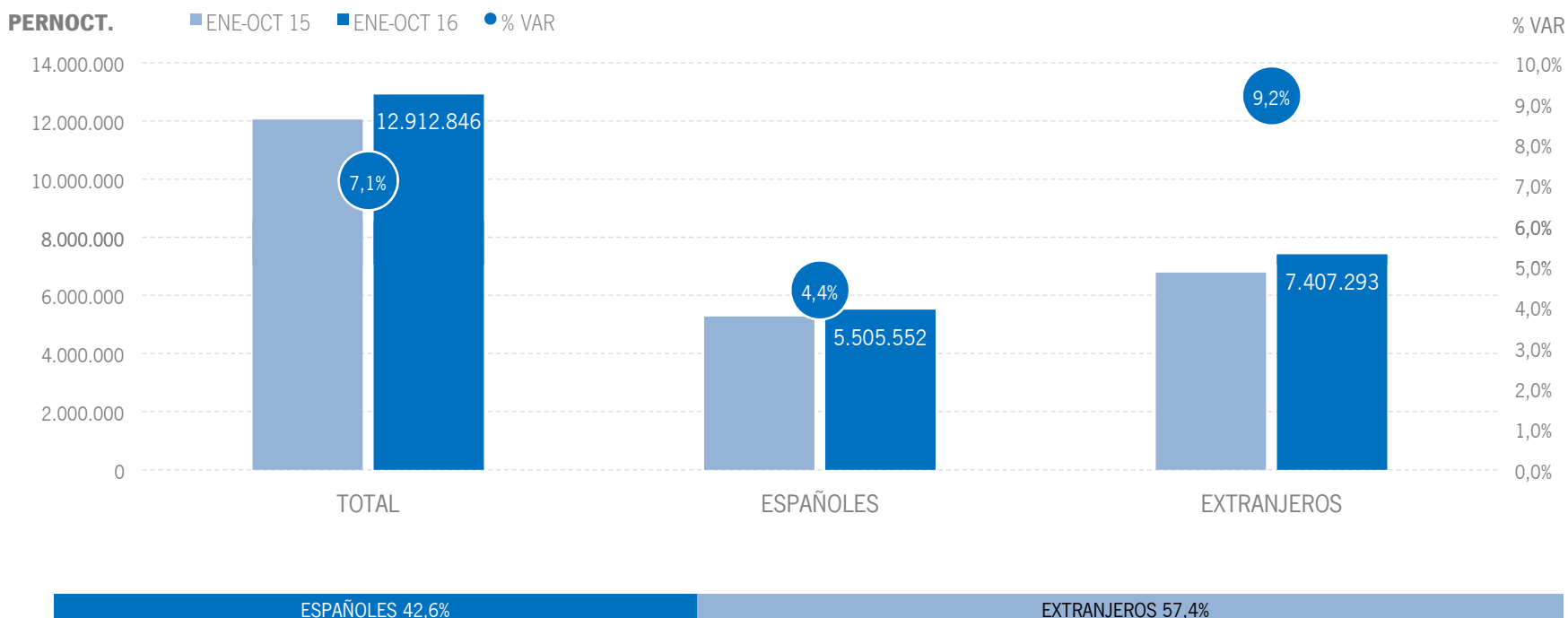
Los alojamientos extrahoteleros andaluces han recibido un total de 2,96 millones de viajeros en el acumulado enero-octubre de 2016, lo que supone un aumento del +10,5% respecto al mismo periodo del año anterior. Los viajeros nacionales crecen un +7,1%, mientras el mercado extranjero registra un incremento del +14,8%.



Fuente: Encuestas de Ocupación. INE

ALOJAMIENTO EXTRAHOTELERO | PERNOCTACIONES

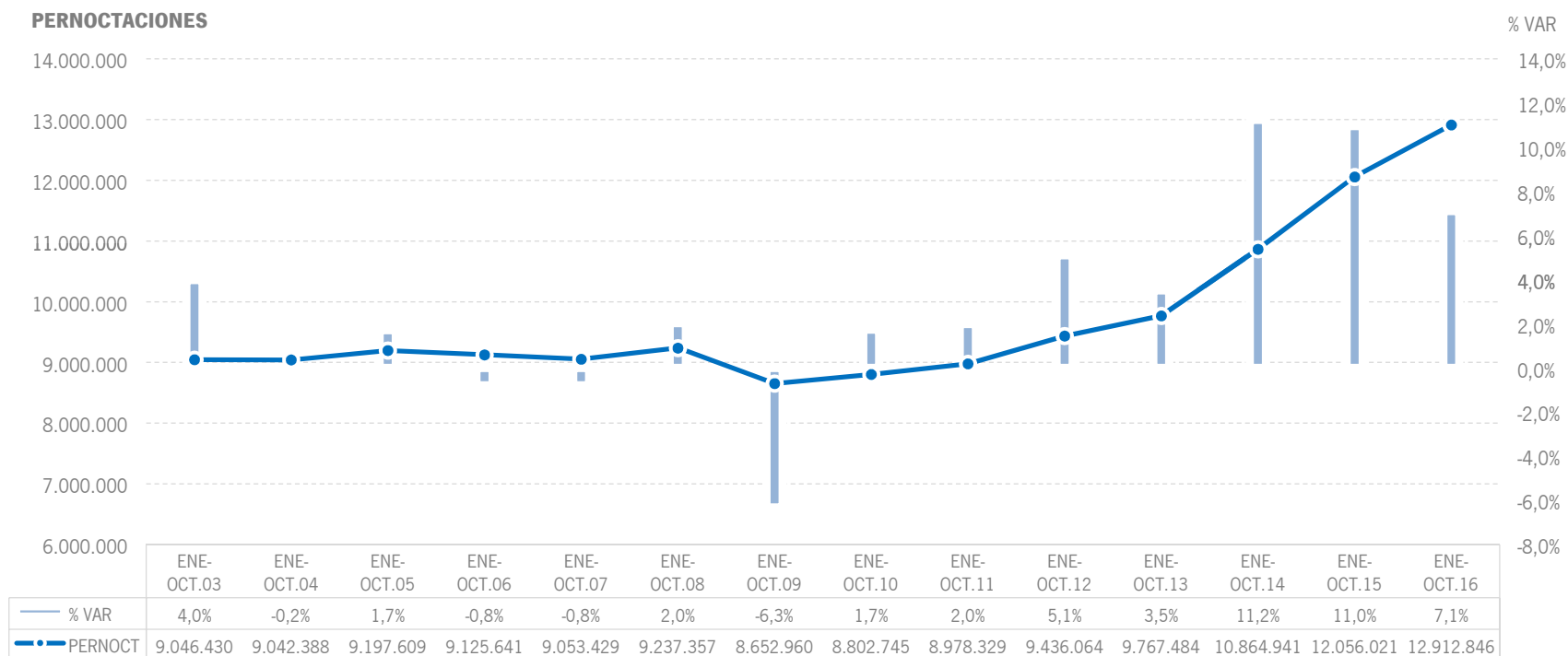
Estos viajeros han realizado un total de 12,9 millones de pernoctaciones, un +7,1% más que en el mismo acumulado del año 2015. El incremento de pernoctaciones se ha producido gracias al crecimiento registrado tanto en el mercado nacional, que presenta una subida del +4,4%, como en el extranjero (+9,2%).



Fuente: Encuestas de Ocupación. INE

ALOJAMIENTO EXTRAHOTELERO | EVOLUCIÓN PERNOCTACIONES

Esta cifra de 12,9 millones de pernoctaciones supone, en términos absolutos, el mejor registro desde que se tienen datos.



Fuente: Encuestas de Ocupación. INE

ALOJAMIENTO EXTRAHOTELERO | POSICIÓN ANDALUCÍA (PERNOCTACIONES)

Andalucía ocupa la cuarta posición en el ranking de movimiento extrahotelero de España, captando el 11,8% de las pernoctaciones realizadas en los establecimientos extrahoteleros españoles. Andalucía registra en este periodo un crecimiento de pernoctaciones extranjeras similar al de la media nacional.

PERNOCTACIONES TOTAL		ENE-OCT 16	% VAR	CUOTA
1	Canarias	27.384.152	10,8%	25,0%
2	Cataluña	22.702.080	3,6%	20,7%
3	C. Valenciana	16.621.523	12,4%	15,2%
4	Andalucía	12.912.846	7,1%	11,8%
5	Baleares	11.078.603	5,4%	10,1%
6	Madrid	2.442.255	15,4%	2,2%
Total	España	109.669.029	8,8%	100,0%

PERNOCTACIONES ESPAÑOLES		ENE-OCT 16	% VAR	CUOTA
1	Cataluña	10.089.798	6,1%	24,5%
2	C. Valenciana	6.928.907	10,0%	16,8%
3	Andalucía	5.505.552	4,4%	13,4%
4	Canarias	3.115.482	7,4%	7,6%
5	Madrid	1.504.525	12,3%	3,7%
6	Baleares	1.046.056	-5,2%	2,5%
Total	España	41.195.692	8,1%	100,0%

PERNOCTACIONES EXTRANJEROS		ENE-OCT 16	% VAR	CUOTA
1	Canarias	24.268.672	11,2%	35,4%
2	Cataluña	12.612.282	1,7%	18,4%
3	Baleares	10.032.546	6,7%	14,7%
4	C. Valenciana	9.692.619	14,2%	14,2%
5	Andalucía	7.407.293	9,2%	10,8%
6	Madrid	937.736	20,7%	1,4%
Total	España	68.473.337	9,3%	100,0%

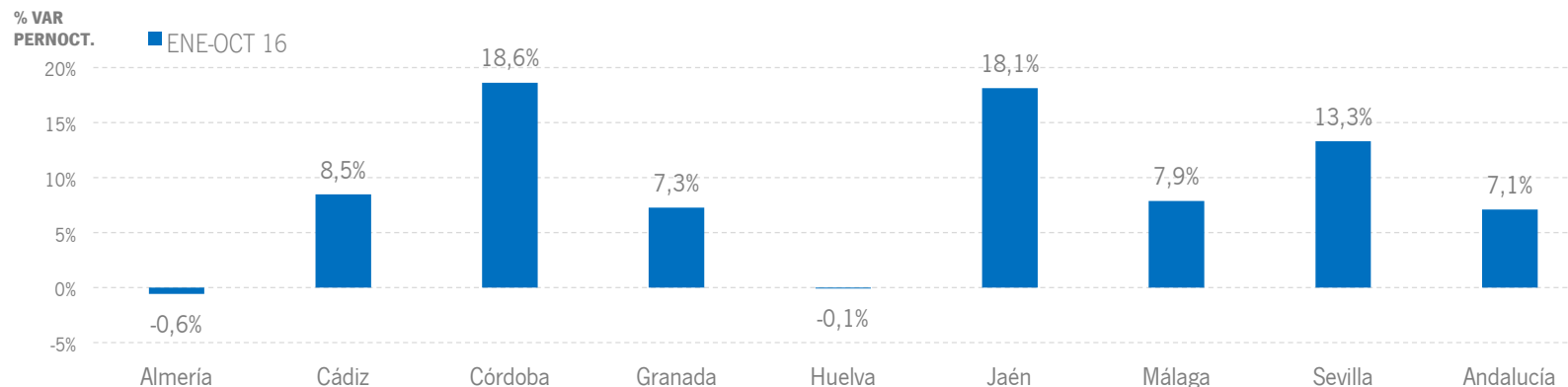
Fuente: Encuestas de Ocupación. INE

ALOJAMIENTO EXTRAHOTELERO | RESULTADOS PROVINCIALES

En el acumulado enero-octubre, la mayoría de las provincias andaluzas presentan incrementos en viajeros y en pernoctaciones, destacando especialmente Córdoba, Jaén y Sevilla con crecimientos a dos dígitos en ambas variables.

ENE-OCT 16	VIAJEROS	% VAR	CUOTA	PERNOCT.	% VAR	CUOTA
Almería	252.960	5,3%	8,5%	1.214.078	-0,6%	9,4%
Cádiz	405.168	4,2%	13,7%	1.461.678	8,5%	11,3%
Córdoba	99.588	17,6%	3,4%	242.596	18,6%	1,9%
Granada	316.629	11,0%	10,7%	920.136	7,3%	7,1%
Huelva	251.507	-2,7%	8,5%	989.407	-0,1%	7,7%
Jaén	116.335	13,0%	3,9%	325.880	18,1%	2,5%
Málaga	1.212.811	14,2%	41,0%	6.986.069	7,9%	54,1%
Sevilla	304.489	19,7%	10,3%	772.999	13,3%	6,0%
Andalucía	2.959.494	10,5%	100,0%	12.912.846	7,1%	100,0%

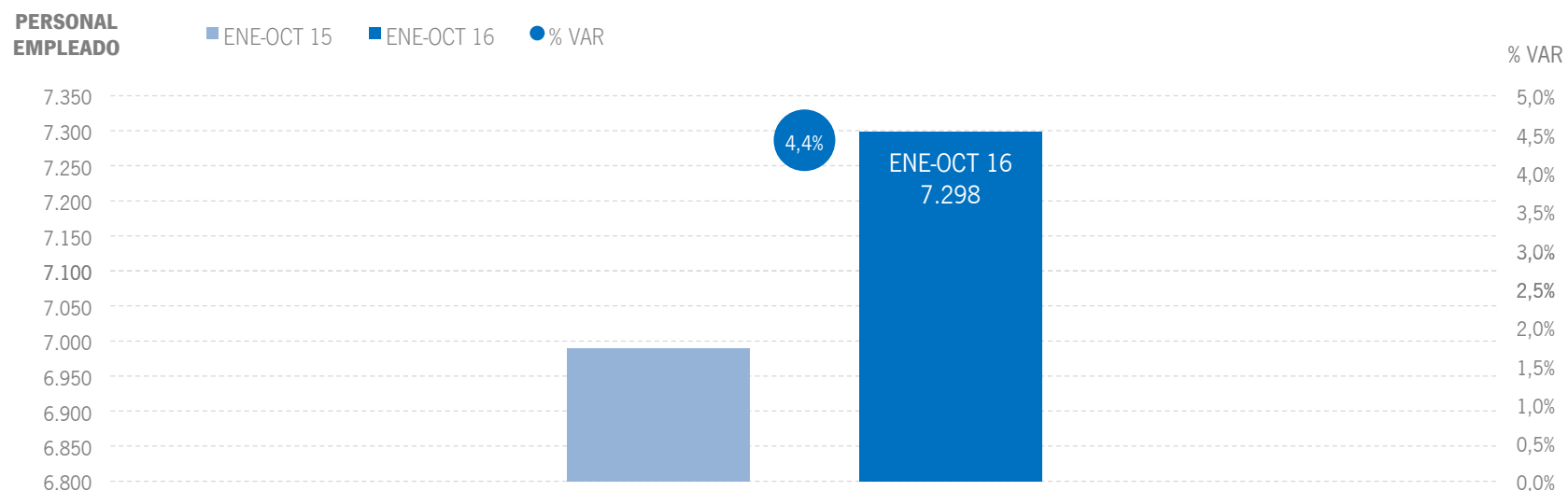
Fuente: Encuestas de Ocupación. INE



Fuente: Encuestas de Ocupación. INE

ALOJAMIENTO EXTRAHOTELERO | EMPLEO

Los alojamientos extrahoteleros de Andalucía han empleado a 7,3 mil personas como media en el acumulado enero-octubre de 2016, lo que supone un aumento del +4,4% respecto al mismo periodo del año anterior.



Fuente: Encuestas de Ocupación. INE

* | ANEXO TABLAS



	DATOS MENSUALES			DATOS ACUMULADOS			ANDALUCÍA	
	OCTUBRE 16	% VAR	DIF	ENE-OCT 16	% VAR	DIF	ÚLTIMOS DOCE MESES	
							% VAR	DIF
ALOJAMIENTO HOTELERO								
Viajeros	1.693.879	8,2%	128.408	15.857.699	7,3%	1.082.293	7,6%	1.261.545
Pernoctaciones	4.790.345	11,6%	496.379	46.924.411	8,1%	3.527.960	8,3%	3.916.517
Personal empleado	35.854	9,0%	2.949	34.880	7,5%	2.439	7,4%	2.258
APARTAMENTOS TURÍSTICOS								
Viajeros	181.196	11,5%	18.649	1.812.458	11,6%	187.984	13,1%	233.004
Pernoctaciones	801.128	7,1%	53.097	8.430.455	6,6%	520.494	7,9%	678.588
Personal empleado	4.223	5,7%	227	4.162	4,6%	183	4,7%	183
CAMPINGS TURÍSTICOS								
Viajeros	50.904	4,8%	2.327	922.921	6,8%	59.120	7,1%	64.569
Pernoctaciones	227.982	2,8%	6.245	3.670.775	5,5%	190.792	6,0%	228.595
Personal empleado	742	9,8%	66	918	3,7%	32	3,6%	31
ALOJAMIENTO TURISMO RURAL								
Viajeros	24.856	-3,5%	-906	224.115	18,6%	35.171	17,8%	39.933
Pernoctaciones	82.323	7,8%	5.933	811.616	21,9%	145.539	19,3%	147.978
Personal empleado	2.375	6,8%	151	2.218	4,4%	94	2,6%	56
ALOJAMIENTO EXTRAHOTELERO								
Viajeros	256.956	8,5%	20.070	2.959.494	10,5%	282.275	11,6%	337.506
Pernoctaciones	1.111.433	6,2%	65.275	12.912.846	7,1%	856.825	8,0%	1.055.161
Personal empleado	7.340	6,4%	444	7.298	4,4%	309	3,9%	270
ALOJAMIENTO REGLADO								
Viajeros	1.950.835	8,2%	148.478	18.817.193	7,8%	1.364.568	8,2%	1.599.051
Pernoctaciones	5.901.778	10,5%	561.654	59.837.257	7,9%	4.384.785	8,2%	4.971.678
Personal empleado	43.194	8,5%	3.393	42.178	7,0%	2.748	6,8%	2.528

Fuente: Encuestas de Ocupación. INE

	DATOS MENSUALES			DATOS ACUMULADOS			CCAA TURÍSTICAS	
	OCTUBRE 16	% VAR	DIF	ENE-OCT 16	% VAR	DIF	ÚLTIMOS DOCE MESES	
							% VAR	DIF
ESPAÑA								
Viajeros	10.947.043	7,1%	722.127	108.790.607	7,9%	7.995.650	7,9%	8.872.789
Pernoctaciones	38.505.715	7,2%	2.586.109	407.266.954	7,7%	29.141.468	7,6%	31.743.982
Personal empeado	274.348	7,2%	18.381	268.035	5,6%	14.315	5,3%	12.924
ANDALUCÍA								
Viajeros	1.950.835	8,2%	148.478	18.817.193	7,8%	1.364.568	8,2%	1.599.051
Pernoctaciones	5.901.778	10,5%	561.654	59.837.257	7,9%	4.384.785	8,2%	4.971.678
Personal empeado	43.194	8,5%	3.393	42.178	7,0%	2.748	6,8%	2.528
BALEARES								
Viajeros	1.064.665	13,3%	124.920	11.261.617	10,1%	1.037.283	10,1%	1.051.626
Pernoctaciones	6.826.173	9,4%	589.336	68.810.934	6,5%	4.213.857	6,5%	4.258.488
Personal empeado	46.819	11,2%	4.732	40.573	8,1%	3.026	8,1%	2.577
CANARIAS								
Viajeros	1.213.995	7,6%	85.282	11.198.437	10,0%	1.019.440	9,0%	1.093.689
Pernoctaciones	8.826.542	6,9%	570.808	85.744.584	10,1%	7.839.776	9,1%	8.458.087
Personal empeado	56.196	9,2%	4.715	54.591	7,1%	3.625	6,6%	3.380
CATALUÑA								
Viajeros	1.975.613	5,9%	109.190	21.342.724	8,1%	1.596.349	7,7%	1.679.370
Pernoctaciones	5.514.071	2,8%	151.974	73.507.755	5,6%	3.892.599	5,7%	4.200.349
Personal empeado	37.551	3,6%	1.299	40.577	3,9%	1.515	4,1%	1.498
COMUNIDAD VALENCIANA								
Viajeros	905.333	10,1%	83.192	9.534.923	7,8%	692.046	8,1%	798.235
Pernoctaciones	3.828.892	9,7%	338.978	41.900.967	8,7%	3.354.288	8,4%	3.603.214
Personal empeado	20.980	8,6%	1.656	20.690	6,1%	1.196	5,2%	973
COMUNIDAD DE MADRID								
Viajeros	1.148.919	-2,3%	-26.635	10.387.606	3,8%	380.018	4,4%	519.613
Pernoctaciones	2.300.700	-3,9%	-93.731	21.159.636	3,8%	782.899	4,6%	1.106.732
Personal empeado	15.000	2,8%	415	14.861	3,4%	494	3,1%	439

Fuente: Encuestas de Ocupación. INE

* Por razones de representatividad y/o secreto estadístico, el INE no publica determinados datos mensuales en la tipología de acampamentos, por lo que no se incluyen en los resultados acumulados
Baleares (ene13, feb13, mar13, abr13, oct13, nov13, dic13, ene14, feb14, mar14, oct14, nov14, dic14, ene15, feb15, mar15, oct15, nov15, dic15, ene16, feb16, mar16, abr16),
Canarias (mar13, abr13, oct13, mar14, oct14, ene15, mar15, oct15, mar16, abr16). Jaén (ene13, feb13). Sevilla (ene13, feb13, feb14)



	ANDALUCÍA								
	DATOS MENSUALES			DATOS ACUMULADOS			ÚLTIMOS DOCE MESES		
	OCTUBRE 16	% VAR	DIF	ENE-OCT 16	% VAR	DIF	% VAR	DIF	
Viajeros alojados									
Españoles	911.915	6,9%	58.761	10.085.483	4,6%	448.052	5,2%	564.832	
Extranjeros	1.038.921	9,5%	89.717	8.731.711	11,7%	916.518	12,1%	1.034.223	
Total	1.950.835	8,2%	148.478	18.817.193	7,8%	1.364.568	8,2%	1.599.051	
Pernoctaciones									
Españoles	2.019.529	9,9%	181.707	27.222.033	2,8%	752.350	3,2%	926.476	
Extranjeros	3.882.250	10,8%	379.949	32.615.226	12,5%	3.632.438	12,8%	4.045.205	
Total	5.901.778	10,5%	561.654	59.837.257	7,9%	4.384.785	8,2%	4.971.678	
Estancia Media									
Españoles	2,21	-	0,06	2,70	-	-0,05	-	-0,05	
Extranjeros	3,74	-	0,05	3,74	-	0,03	-	0,02	
Total	3,03	-	0,06	3,18	-	0,00	-	0,00	
Cuota s/ total nacional									
Españoles	17,9%	-	0,78	19,1%	-	-0,33	-	-0,86	
Extranjeros	14,3%	-	0,35	12,3%	-	0,34	-	0,36	
Total	15,3%	-	0,46	14,7%	-	0,03	-	-0,18	
Empleo	43.194	8,5%	3.393	42.178	7,0%	2.748	6,8%	2.528	

Fuente: Encuestas de Ocupación. INE

	ALMERÍA								
	DATOS MENSUALES			DATOS ACUMULADOS			ÚLTIMOS DOCE MESES		
	OCTUBRE 16	% VAR	DIF	ENE-OCT 16	% VAR	DIF	% VAR	DIF	
Viajeros alojados									
Españoles	73.099	7,7%	5.212	1.180.857	4,7%	52.960	4,8%	57.661	
Extranjeros	36.321	35,8%	9.575	352.359	28,7%	78.478	27,0%	80.111	
Total	109.420	15,6%	14.788	1.533.216	9,4%	131.441	9,2%	137.776	
Pernoctaciones									
Españoles	217.522	24,8%	43.289	4.489.386	5,5%	234.903	5,8%	255.615	
Extranjeros	204.338	49,4%	67.526	2.006.965	30,2%	465.927	27,8%	467.816	
Total	421.859	35,6%	110.814	6.496.350	12,1%	700.834	11,8%	723.435	
Estancia Media									
Españoles	2,98	-	0,41	3,80	-	0,03	-	0,03	
Extranjeros	5,63	-	0,51	5,70	-	0,07	-	0,04	
Total	3,86	-	0,57	4,24	-	0,10	-	0,10	
Cuota s/ total Andalucía									
Españoles	10,8%	-	1,29	16,5%	-	0,42	-	-0,39	
Extranjeros	5,3%	-	1,36	6,2%	-	0,84	-	1,13	
Total	7,1%	-	1,32	10,9%	-	0,41	-	-0,02	
Empleo	3.201	19,2%	516	3.904	12,5%	434	12,0%	380	

Fuente: Encuestas de Ocupación. INE

	CÁDIZ								
	DATOS MENSUALES			DATOS ACUMULADOS			ÚLTIMOS DOCE MESES		
	OCTUBRE 16	% VAR	DIF	ENE-OCT 16	% VAR	DIF	% VAR	DIF	
Viajeros alojados									
Españoles	141.724	11,0%	14.049	1.760.770	4,1%	69.096	4,9%	89.416	
Extranjeros	113.142	11,5%	11.677	904.627	14,1%	111.591	14,3%	121.018	
Total	254.866	11,2%	25.726	2.665.398	7,3%	180.686	7,9%	210.433	
Pernoctaciones									
Españoles	297.042	7,7%	21.124	4.937.349	4,2%	199.530	4,8%	241.919	
Extranjeros	472.650	15,7%	64.241	3.473.455	15,3%	460.696	15,7%	501.567	
Total	769.692	12,5%	85.366	8.410.806	8,5%	660.231	9,1%	743.494	
Estancia Media									
Españoles	2,10	-	-0,07	2,80	-	0,00	-	0,00	
Extranjeros	4,18	-	0,15	3,84	-	0,04	-	0,05	
Total	3,02	-	0,03	3,16	-	0,04	-	0,03	
Cuota s/ total Andalucía									
Españoles	14,7%	-	-0,30	18,1%	-	0,24	-	0,92	
Extranjeros	12,2%	-	0,51	10,6%	-	0,25	-	0,48	
Total	13,0%	-	0,23	14,1%	-	0,08	-	0,37	
Empleo	6.736	7,6%	475	6.356	7,0%	417	7,0%	380	

Fuente: Encuestas de Ocupación. INE

* Por razones de representatividad y/o secreto estadístico, el INE no publica determinados datos mensuales en la tipología de acampamentos, por lo que no se incluyen en los resultados acumulados Baleares (ene13, feb13, mar13, abr13, oct13, nov13, dic13, ene14, feb14, mar14, oct14, nov14, dic14, ene15, feb15, mar15, oct15, nov15, dic15, ene16, feb16, mar16, abr16), Canarias (mar13, abr13, oct13, mar14, oct14, ene15, mar15, oct15, mar16, abr16), Jaén (ene13, feb13), Sevilla (ene13, feb13, feb14)



	CÓRDOBA								
	DATOS MENSUALES			DATOS ACUMULADOS			ÚLTIMOS DOCE MESES		
	OCTUBRE 16	% VAR	DIF	ENE-OCT 16	% VAR	DIF	% VAR	DIF	
Viajeros alojados									
Españoles	73.864	9,3%	6.295	637.065	7,9%	46.630	7,2%	50.957	
Extranjeros	55.944	-1,9%	-1.079	468.487	0,9%	3.960	1,8%	9.123	
Total	129.808	4,2%	5.217	1.105.551	4,8%	50.589	4,9%	60.078	
Pernoctaciones									
Españoles	125.531	7,5%	8.731	1.124.308	8,5%	87.806	8,0%	99.041	
Extranjeros	88.237	-0,1%	-132	765.268	2,4%	17.698	3,7%	30.376	
Total	213.768	4,2%	8.599	1.889.575	5,9%	105.503	6,3%	129.414	
Estancia Media									
Españoles	1,70	-	-0,03	1,76	-	0,01	-	0,01	
Extranjeros	1,58	-	0,03	1,63	-	0,02	-	0,03	
Total	1,65	-	0,00	1,71	-	0,02	-	0,02	
Cuota s/ total Andalucía									
Españoles	6,2%	-	-0,14	4,1%	-	0,21	-	0,20	
Extranjeros	2,3%	-	-0,25	2,3%	-	-0,23	-	-0,34	
Total	3,6%	-	-0,22	3,2%	-	-0,06	-	-0,08	
Empleo	1.695	-0,1%	-2	1.706	4,0%	65	3,2%	53	

Fuente: Encuestas de Ocupación. INE

	GRANADA								
	DATOS MENSUALES			DATOS ACUMULADOS			ÚLTIMOS DOCE MESES		
	OCTUBRE 16	% VAR	DIF	ENE-OCT 16	% VAR	DIF	% VAR	DIF	
Viajeros alojados									
Españoles	140.434	2,1%	2.852	1.443.606	5,0%	69.360	4,6%	75.428	
Extranjeros	147.985	1,2%	1.715	1.293.017	7,2%	86.338	7,6%	102.039	
Total	288.419	1,6%	4.567	2.736.623	6,0%	155.700	6,0%	177.469	
Pernoctaciones									
Españoles	296.769	3,4%	9.863	3.195.064	2,1%	66.640	1,7%	62.171	
Extranjeros	318.117	0,4%	1.224	2.726.215	3,4%	89.798	3,9%	114.952	
Total	614.886	1,8%	11.085	5.921.280	2,7%	156.434	2,7%	177.119	
Estancia Media									
Españoles	2,11	-	0,03	2,21	-	-0,06	-	-0,06	
Extranjeros	2,15	-	-0,02	2,11	-	-0,08	-	-0,07	
Total	2,13	-	0,00	2,16	-	-0,07	-	-0,07	
Cuota s/ total Andalucía									
Españoles	14,7%	-	-0,92	11,7%	-	-0,08	-	0,17	
Extranjeros	8,2%	-	-0,85	8,4%	-	-0,74	-	-0,50	
Total	10,4%	-	-0,89	9,9%	-	-0,50	-	-0,21	
Empleo	4.072	1,0%	39	4.102	0,2%	9	0,8%	33	

Fuente: Encuestas de Ocupación. INE

	HUELVA								
	DATOS MENSUALES			DATOS ACUMULADOS			ÚLTIMOS DOCE MESES		
	OCTUBRE 16	% VAR	DIF	ENE-OCT 16	% VAR	DIF	% VAR	DIF	
Viajeros alojados									
Españoles	73.423	12,8%	8.336	958.653	4,7%	43.051	4,0%	39.513	
Extranjeros	26.025	15,9%	3.565	241.281	18,1%	37.026	18,8%	39.901	
Total	99.449	13,6%	11.902	1.199.935	7,2%	80.078	6,7%	79.417	
Pernoctaciones									
Españoles	213.744	42,8%	64.115	3.352.237	0,7%	22.185	-0,1%	-5.052	
Extranjeros	148.189	40,5%	42.679	1.312.906	28,1%	288.160	28,6%	301.761	
Total	361.932	41,9%	106.793	4.665.140	7,1%	310.342	6,5%	296.704	
Estancia Media									
Españoles	2,91	-	0,61	3,50	-	-0,14	-	-0,14	
Extranjeros	5,69	-	1,00	5,44	-	0,42	-	0,41	
Total	3,64	-	0,73	3,89	-	0,00	-	0,00	
Cuota s/ total Andalucía									
Españoles	10,6%	-	2,44	12,3%	-	-0,27	-	-0,08	
Extranjeros	3,8%	-	0,80	4,0%	-	0,49	-	0,45	
Total	6,1%	-	1,35	7,8%	-	-0,06	-	-0,13	
Empleo	3.449	41,3%	1.008	3.376	12,4%	373	11,2%	303	

Fuente: Encuestas de Ocupación. INE

* Por razones de representatividad y/o secreto estadístico, el INE no publica determinados datos mensuales en la tipología de acampamentos, por lo que no se incluyen en los resultados acumulados Baleares (ene13, feb13, mar13, abr13, oct13, nov13, dic13, ene14, feb14, mar14, oct14, nov14, dic14, ene15, feb15, mar15, oct15, nov15, dic15, ene16, feb16, mar16, abr16), Canarias (mar13, abr13, oct13, mar14, oct14, ene15, mar15, oct15, mar16, abr16), Jaén (ene13, feb13), Sevilla (ene13, feb13, feb14)



	DATOS MENSUALES			DATOS ACUMULADOS			JAÉN	
	OCTUBRE 16	% VAR	DIF	ENE-OCT 16	% VAR	DIF	ÚLTIMOS DOCE MESES	
							% VAR	DIF
Viajeros alojados								
Españoles	55.882	2,2%	1.190	482.443	8,0%	35.869	8,8%	45.183
Extranjeros	9.336	-6,8%	-676	81.201	8,1%	6.074	9,5%	7.814
Total	65.218	0,8%	515	563.648	8,0%	41.949	8,9%	53.002
Pernoctaciones								
Españoles	103.133	3,3%	3.273	977.007	9,1%	81.256	9,3%	95.001
Extranjeros	15.448	4,5%	666	132.242	15,9%	18.102	16,5%	20.714
Total	118.580	3,4%	3.937	1.109.248	9,8%	99.355	10,1%	115.711
Estancia Media								
Españoles	1,85	-	0,02	2,03	-	0,02	-	0,01
Extranjeros	1,65	-	0,18	1,63	-	0,11	-	0,10
Total	1,82	-	0,05	1,97	-	0,03	-	0,02
Cuota s/ total Andalucía								
Españoles	5,1%	-	-0,33	3,6%	-	0,20	-	0,35
Extranjeros	0,4%	-	-0,02	0,4%	-	0,01	-	0,02
Total	2,0%	-	-0,14	1,9%	-	0,03	-	0,11
Empleo	1.438	-1,6%	-23	1.418	3,7%	51	4,3%	58

Fuente: Encuestas de Ocupación. INE

	DATOS MENSUALES			DATOS ACUMULADOS			MÁLAGA	
	OCTUBRE 16	% VAR	DIF	ENE-OCT 16	% VAR	DIF	ÚLTIMOS DOCE MESES	
							% VAR	DIF
Viajeros alojados								
Españoles	192.941	6,8%	12.323	2.164.691	-1,2%	-25.271	0,1%	3.251
Extranjeros	452.987	11,8%	47.925	3.788.208	12,7%	426.235	12,8%	467.533
Total	645.928	10,3%	60.249	5.952.898	7,2%	400.967	7,7%	470.787
Pernoctaciones								
Españoles	495.762	8,9%	40.512	6.489.220	-3,0%	-197.889	-2,5%	-183.198
Extranjeros	2.223.173	8,4%	173.170	18.829.839	11,5%	1.935.698	11,7%	2.158.504
Total	2.718.935	8,5%	213.683	25.319.058	7,4%	1.737.810	7,7%	1.975.308
Estancia Media								
Españoles	2,57	-	0,05	3,00	-	-0,06	-	-0,08
Extranjeros	4,91	-	-0,15	4,97	-	-0,05	-	-0,05
Total	4,21	-	-0,07	4,25	-	0,01	-	0,00
Cuota s/ total Andalucía								
Españoles	24,5%	-	-0,22	23,8%	-	-1,43	-	-1,57
Extranjeros	57,3%	-	-1,27	57,7%	-	-0,56	-	-1,19
Total	46,1%	-	-0,84	42,3%	-	-0,21	-	-0,30
Empleo	17.841	8,5%	1.399	16.656	8,2%	1.257	7,6%	1.112

Fuente: Encuestas de Ocupación. INE

	DATOS MENSUALES			DATOS ACUMULADOS			SEVILLA	
	OCTUBRE 16	% VAR	DIF	ENE-OCT 16	% VAR	DIF	ÚLTIMOS DOCE MESES	
							% VAR	DIF
Viajeros alojados								
Españoles	160.547	5,6%	8.503	1.457.394	12,0%	156.355	13,2%	203.423
Extranjeros	197.182	9,4%	17.013	1.602.523	11,6%	166.796	12,9%	206.669
Total	357.729	7,7%	25.516	3.059.917	11,8%	323.151	13,0%	410.091
Pernoctaciones								
Españoles	270.028	-3,3%	-9.198	2.657.463	10,7%	257.931	12,7%	360.992
Extranjeros	412.100	8,0%	30.578	3.368.332	11,8%	356.343	13,4%	449.500
Total	682.128	3,2%	21.380	6.025.794	11,4%	614.273	13,1%	810.492
Estancia Media								
Españoles	1,68	-	-0,15	1,82	-	-0,02	-	-0,01
Extranjeros	2,09	-	-0,03	2,10	-	0,00	-	0,01
Total	1,91	-	-0,08	1,97	-	-0,01	-	0,00
Cuota s/ total Andalucía								
Españoles	13,4%	-	-1,82	9,8%	-	0,70	-	0,41
Extranjeros	10,6%	-	-0,28	10,3%	-	-0,06	-	-0,06
Total	11,6%	-	-0,82	10,1%	-	0,31	-	0,26
Empleo	4.763	-0,4%	-20	4.660	3,1%	141	4,7%	209

Fuente: Encuestas de Ocupación. INE

* Por razones de representatividad y/o secreto estadístico, el INE no publica determinados datos mensuales en la tipología de acampamentos, por lo que no se incluyen en los resultados acumulados Baleares (ene13, feb13, mar13, abr13, oct13, nov13, dic13, ene14, feb14, mar14, oct14, nov14, dic14, ene15, feb15, mar15, oct15, nov15, dic15, ene16, feb16, mar16, abr16), Canarias (mar13, abr13, oct13, mar14, oct14, ene15, mar15, oct15, mar16, abr16), Jaén (ene13, feb13), Sevilla (ene13, feb13, feb14)



	ANDALUCÍA								
	DATOS MENSUALES			DATOS ACUMULADOS			ÚLTIMOS DOCE MESES		
	OCTUBRE 16	% VAR	DIF	ENE-OCT 16	% VAR	DIF	% VAR	DIF	
ALOJAMIENTO HOTELERO									
Viajeros	1.693.879	8,2%	128.408	15.857.699	7,3%	1.082.293	7,6%	1.261.545	
Pernoctaciones	4.790.345	11,6%	496.379	46.924.411	8,1%	3.527.960	8,3%	3.916.517	
Personal empleado	35.854	9,0%	2.949	34.880	7,5%	2.439	7,4%	2.258	
APARTAMENTOS TURÍSTICOS									
Viajeros	181.196	11,5%	18.649	1.812.458	11,6%	187.984	13,1%	233.004	
Pernoctaciones	801.128	7,1%	53.097	8.430.455	6,6%	520.494	7,9%	678.588	
Personal empleado	4.223	5,7%	227	4.162	4,6%	183	4,7%	183	
CAMPINGS TURÍSTICOS									
Viajeros	50.904	4,8%	2.327	922.921	6,8%	59.120	7,1%	64.569	
Pernoctaciones	227.982	2,8%	6.245	3.670.775	5,5%	190.792	6,0%	228.595	
Personal empleado	742	9,8%	66	918	3,7%	32	3,6%	31	
ALOJAMIENTO TURISMO RURAL									
Viajeros	24.856	-3,5%	-906	224.115	18,6%	35.171	17,8%	39.933	
Pernoctaciones	82.323	7,8%	5.933	811.616	21,9%	145.539	19,3%	147.978	
Personal empleado	2.375	6,8%	151	2.218	4,4%	94	2,6%	56	
ALOJAMIENTO EXTRAHOTELERO									
Viajeros	256.956	8,5%	20.070	2.959.494	10,5%	282.275	11,6%	337.506	
Pernoctaciones	1.111.433	6,2%	65.275	12.912.846	7,1%	856.825	8,0%	1.055.161	
Personal empleado	7.340	6,4%	444	7.298	4,4%	309	3,9%	270	
ALOJAMIENTO REGLADO									
Viajeros	1.950.835	8,2%	148.478	18.817.193	7,8%	1.364.568	8,2%	1.599.051	
Pernoctaciones	5.901.778	10,5%	561.654	59.837.257	7,9%	4.384.785	8,2%	4.971.678	
Personal empleado	43.194	8,5%	3.393	42.178	7,0%	2.748	6,8%	2.528	

Fuente: Encuestas de Ocupación. INE

	CCAA TURÍSTICAS								
	DATOS MENSUALES			DATOS ACUMULADOS			ÚLTIMOS DOCE MESES		
	OCTUBRE 16	% VAR	DIF	ENE-OCT 16	% VAR	DIF	% VAR	DIF	
ESPAÑA									
Viajeros	9.254.210	6,5%	568.341	88.206.845	7,1%	5.817.179	7,0%	6.501.609	
Pernoctaciones	29.896.141	6,5%	1.822.351	297.597.925	7,3%	20.268.300	7,2%	22.019.362	
Personal empeado	217.728	7,2%	14.612	210.222	5,7%	11.405	5,5%	10.328	
ANDALUCÍA									
Viajeros	1.693.879	8,2%	128.408	15.857.699	7,3%	1.082.293	7,6%	1.261.545	
Pernoctaciones	4.790.345	11,6%	496.379	46.924.411	8,1%	3.527.960	8,3%	3.916.517	
Personal empeado	35.854	9,0%	2.949	34.880	7,5%	2.439	7,4%	2.258	
BALEARES									
Viajeros	917.973	11,1%	91.671	9.486.579	9,1%	793.253	9,1%	805.962	
Pernoctaciones	5.883.851	8,7%	470.646	57.732.331	6,7%	3.641.658	6,7%	3.676.510	
Personal empeado	40.270	11,4%	4.120	34.668	8,7%	2.761	8,7%	2.351	
CANARIAS									
Viajeros	858.159	7,9%	62.525	7.855.304	9,1%	658.416	8,4%	721.432	
Pernoctaciones	6.001.399	6,7%	375.332	58.360.432	9,7%	5.178.804	8,9%	5.663.939	
Personal empeado	44.310	9,7%	3.900	43.031	7,6%	3.057	7,1%	2.853	
CATALUÑA									
Viajeros	1.723.228	5,9%	96.202	17.085.742	8,2%	1.294.386	7,8%	1.370.419	
Pernoctaciones	4.555.380	3,0%	133.551	50.805.675	6,5%	3.097.987	6,5%	3.344.123	
Personal empeado	31.835	4,0%	1.219	32.995	3,5%	1.104	3,7%	1.110	
COMUNIDAD VALENCIANA									
Viajeros	716.443	9,3%	61.009	7.231.313	5,9%	400.918	6,1%	466.600	
Pernoctaciones	2.401.476	6,5%	146.900	25.279.444	6,4%	1.521.953	5,9%	1.569.772	
Personal empeado	15.567	7,3%	1.059	15.283	4,8%	699	3,9%	545	
COMUNIDAD DE MADRID									
Viajeros	1.070.648	-2,7%	-30.004	9.672.074	3,0%	286.002	3,6%	401.849	
Pernoctaciones	2.056.615	-5,4%	-118.534	18.717.381	2,5%	457.449	3,3%	704.016	
Personal empeado	13.636	1,8%	247	13.546	2,6%	337	2,2%	297	

Fuente: Encuestas de Ocupación. INE



	ANDALUCÍA								
	DATOS MENSUALES			DATOS ACUMULADOS			ÚLTIMOS DOCE MESES		
	OCTUBRE 16	% VAR	DIF	ENE-OCT 16	% VAR	DIF	% VAR	DIF	
Viajeros alojados									
Españoles	808.731	7,5%	56.608	8.488.486	4,2%	341.925	4,6%	422.423	
Extranjeros	885.148	8,8%	71.800	7.369.214	11,2%	740.369	11,6%	839.124	
Total	1.693.879	8,2%	128.408	15.857.699	7,3%	1.082.293	7,6%	1.261.545	
Pernoctaciones									
Españoles	1.721.628	11,2%	173.210	21.716.481	2,4%	519.210	2,5%	594.742	
Extranjeros	3.068.718	11,8%	323.170	25.207.933	13,6%	3.008.752	13,8%	3.321.777	
Total	4.790.345	11,6%	496.379	46.924.411	8,1%	3.527.960	8,3%	3.916.517	
Estancia Media									
Españoles	2,13	-	0,07	2,56	-	-0,04	-	-0,05	
Extranjeros	3,47	-	0,09	3,42	-	0,07	-	0,07	
Total	2,83	-	0,09	2,96	-	0,02	-	0,02	
Cuota s/ total nacional									
Españoles	19,1%	-	1,09	21,4%	-	-0,17	-	-0,97	
Extranjeros	14,7%	-	0,60	12,8%	-	0,46	-	0,50	
Total	16,0%	-	0,73	15,8%	-	0,12	-	-0,17	
Empleo	35.854	9,0%	2.949	34.880	7,5%	2.439	7,4%	2.258	

Fuente: Encuestas de Ocupación. INE

	ALMERÍA								
	DATOS MENSUALES			DATOS ACUMULADOS			ÚLTIMOS DOCE MESES		
	OCTUBRE 16	% VAR	DIF	ENE-OCT 16	% VAR	DIF	% VAR	DIF	
Viajeros alojados									
Españoles	65.346	9,9%	5.876	984.737	4,6%	43.639	4,4%	44.877	
Extranjeros	30.780	45,8%	9.665	295.519	34,0%	74.966	31,7%	75.467	
Total	96.126	19,3%	15.542	1.280.256	10,2%	118.606	9,6%	120.346	
Pernoctaciones									
Españoles	181.954	26,0%	37.562	3.663.223	7,3%	249.608	7,1%	255.014	
Extranjeros	174.560	71,3%	72.637	1.619.050	39,5%	458.332	37,6%	460.486	
Total	356.513	44,7%	110.198	5.282.272	15,5%	707.940	14,9%	715.500	
Estancia Media									
Españoles	2,78	-	0,36	3,72	-	0,09	-	0,09	
Extranjeros	5,67	-	0,84	5,48	-	0,22	-	0,23	
Total	3,71	-	0,65	4,13	-	0,19	-	0,19	
Cuota s/ total Andalucía									
Españoles	10,6%	-	1,24	16,9%	-	0,76	-	-0,08	
Extranjeros	5,7%	-	1,98	6,4%	-	1,19	-	1,44	
Total	7,4%	-	1,71	11,3%	-	0,72	-	0,21	
Empleo	2.713	20,6%	464	3.404	13,2%	396	12,5%	344	

Fuente: Encuestas de Ocupación. INE

	CÁDIZ								
	DATOS MENSUALES			DATOS ACUMULADOS			ÚLTIMOS DOCE MESES		
	OCTUBRE 16	% VAR	DIF	ENE-OCT 16	% VAR	DIF	% VAR	DIF	
Viajeros alojados									
Españoles	132.279	11,0%	13.060	1.452.836	4,0%	55.595	4,8%	73.329	
Extranjeros	103.455	12,5%	11.512	807.393	15,6%	108.876	15,7%	117.126	
Total	235.734	11,6%	24.572	2.260.230	7,8%	164.470	8,4%	190.454	
Pernoctaciones									
Españoles	275.960	8,8%	22.415	3.852.568	3,0%	111.216	3,7%	147.070	
Extranjeros	434.181	15,7%	58.971	3.096.558	16,3%	434.919	16,9%	474.214	
Total	710.141	12,9%	81.387	6.949.128	8,5%	546.138	9,2%	621.289	
Estancia Media									
Españoles	2,09	-	-0,04	2,65	-	-0,03	-	-0,03	
Extranjeros	4,20	-	0,12	3,84	-	0,02	-	0,04	
Total	3,01	-	0,03	3,07	-	0,02	-	0,02	
Cuota s/ total Andalucía									
Españoles	16,0%	-	-0,35	17,7%	-	0,09	-	0,85	
Extranjeros	14,1%	-	0,48	12,3%	-	0,29	-	0,55	
Total	14,8%	-	0,18	14,8%	-	0,05	-	0,37	
Empleo	6.210	8,4%	482	5.709	8,8%	460	8,6%	412	

Fuente: Encuestas de Ocupación. INE



	DATOS MENSUALES			DATOS ACUMULADOS			CÓRDOBA	
	OCTUBRE 16	% VAR	DIF	ENE-OCT 16	% VAR	DIF	ÚLTIMOS DOCE MESES	
							% VAR	DIF
Viajeros alojados								
Españoles	67.027	10,7%	6.494	576.789	7,3%	39.021	6,5%	42.000
Extranjeros	52.082	-4,1%	-2.228	429.175	-0,8%	-3.349	0,3%	1.675
Total	119.109	3,7%	4.267	1.005.963	3,7%	35.672	3,9%	43.675
Pernoctaciones								
Españoles	111.455	9,0%	9.215	979.552	7,8%	70.762	7,3%	79.734
Extranjeros	80.081	-3,2%	-2.605	667.428	-0,5%	-3.366	1,0%	7.362
Total	191.536	3,6%	6.610	1.646.979	4,3%	67.396	4,8%	87.094
Estancia Media								
Españoles	1,66	-	-0,03	1,70	-	0,01	-	0,01
Extranjeros	1,54	-	0,02	1,56	-	0,00	-	0,01
Total	1,61	-	0,00	1,64	-	0,01	-	0,01
Cuota s/ total Andalucía								
Españoles	6,5%	-	-0,13	4,5%	-	0,22	-	0,27
Extranjeros	2,6%	-	-0,40	2,6%	-	-0,37	-	-0,48
Total	4,0%	-	-0,31	3,5%	-	-0,13	-	-0,13
Empleo	1.322	-0,5%	-7	1.327	4,1%	52	3,7%	47

Fuente: Encuestas de Ocupación. INE

	DATOS MENSUALES			DATOS ACUMULADOS			GRANADA	
	OCTUBRE 16	% VAR	DIF	ENE-OCT 16	% VAR	DIF	ÚLTIMOS DOCE MESES	
							% VAR	DIF
Viajeros alojados								
Españoles	125.388	3,5%	4.223	1.270.633	4,6%	56.246	3,9%	56.671
Extranjeros	133.658	2,7%	3.570	1.149.361	6,3%	68.035	6,7%	80.542
Total	259.046	3,1%	7.794	2.419.994	5,4%	124.284	5,2%	137.215
Pernoctaciones								
Españoles	257.980	4,9%	12.121	2.706.882	1,5%	39.741	0,8%	24.374
Extranjeros	275.547	1,7%	4.526	2.294.261	2,4%	54.349	3,0%	74.242
Total	533.527	3,2%	16.646	5.001.144	1,9%	94.087	1,8%	98.613
Estancia Media								
Españoles	2,06	-	0,03	2,13	-	-0,07	-	-0,07
Extranjeros	2,06	-	-0,02	2,00	-	-0,08	-	-0,07
Total	2,06	-	0,00	2,07	-	-0,07	-	-0,07
Cuota s/ total Andalucía								
Españoles	15,0%	-	-0,89	12,5%	-	-0,12	-	0,23
Extranjeros	9,0%	-	-0,89	9,1%	-	-0,99	-	-0,69
Total	11,1%	-	-0,90	10,7%	-	-0,65	-	-0,29
Empleo	3.393	2,8%	91	3.415	0,5%	18	0,8%	27

Fuente: Encuestas de Ocupación. INE

	DATOS MENSUALES			DATOS ACUMULADOS			HUELVA	
	OCTUBRE 16	% VAR	DIF	ENE-OCT 16	% VAR	DIF	ÚLTIMOS DOCE MESES	
							% VAR	DIF
Viajeros alojados								
Españoles	63.100	19,1%	10.121	740.342	8,3%	56.666	7,0%	51.232
Extranjeros	23.484	13,7%	2.822	208.085	17,1%	30.450	17,6%	32.456
Total	86.585	17,6%	12.944	948.428	10,1%	87.118	9,1%	83.691
Pernoctaciones								
Españoles	166.685	69,4%	68.267	2.494.096	2,1%	51.900	0,6%	16.187
Extranjeros	138.171	43,7%	42.018	1.181.640	28,1%	259.363	28,5%	269.680
Total	304.855	56,7%	110.284	3.675.733	9,3%	311.260	8,2%	285.863
Estancia Media								
Españoles	2,64	-	0,78	3,37	-	-0,20	-	-0,21
Extranjeros	5,88	-	1,23	5,68	-	0,49	-	0,48
Total	3,52	-	0,88	3,88	-	-0,03	-	-0,03
Cuota s/ total Andalucía								
Españoles	9,7%	-	3,33	11,5%	-	-0,04	-	-0,07
Extranjeros	4,5%	-	1,00	4,7%	-	0,53	-	0,43
Total	6,4%	-	1,83	7,8%	-	0,08	-	-0,13
Empleo	3.006	49,6%	996	2.901	14,9%	375	14,0%	313

Fuente: Encuestas de Ocupación. INE



	DATOS MENSUALES			DATOS ACUMULADOS			JAÉN	
	OCTUBRE 16	% VAR	DIF	ENE-OCT 16	% VAR	DIF	ÚLTIMOS DOCE MESES	
							% VAR	DIF
Viajeros alojados								
Españoles	44.864	3,8%	1.636	374.759	6,5%	22.812	7,1%	29.160
Extranjeros	8.323	-10,5%	-980	72.550	8,6%	5.768	10,4%	7.673
Total	53.187	1,3%	657	447.313	6,8%	28.583	7,6%	36.836
Pernoctaciones								
Españoles	78.958	5,4%	4.078	672.764	5,7%	36.214	5,8%	42.485
Extranjeros	13.433	2,6%	345	110.605	13,5%	13.114	15,2%	16.273
Total	92.390	5,0%	4.422	783.368	6,7%	49.327	6,9%	58.756
Estancia Media								
Españoles	1,76	-	0,03	1,80	-	-0,01	-	-0,02
Extranjeros	1,61	-	0,21	1,52	-	0,06	-	0,06
Total	1,74	-	0,06	1,75	-	0,00	-	-0,01
Cuota s/ total Andalucía								
Españoles	4,6%	-	-0,25	3,1%	-	0,09	-	0,18
Extranjeros	0,4%	-	-0,04	0,4%	-	0,00	-	0,00
Total	1,9%	-	-0,12	1,7%	-	-0,02	-	0,02
Empleo	997	-5,7%	-60	977	1,5%	15	2,6%	24

Fuente: Encuestas de Ocupación. INE

	DATOS MENSUALES			DATOS ACUMULADOS			MÁLAGA	
	OCTUBRE 16	% VAR	DIF	ENE-OCT 16	% VAR	DIF	ÚLTIMOS DOCE MESES	
							% VAR	DIF
Viajeros alojados								
Españoles	167.397	6,1%	9.637	1.777.788	-3,5%	-65.325	-2,5%	-52.422
Extranjeros	356.728	11,1%	35.635	2.962.300	11,9%	315.745	12,0%	346.319
Total	524.125	9,5%	45.273	4.740.087	5,6%	250.421	5,9%	293.898
Pernoctaciones								
Españoles	418.676	9,0%	34.434	5.047.472	-4,7%	-247.843	-4,7%	-273.011
Extranjeros	1.594.609	8,6%	126.387	13.285.518	12,5%	1.476.187	12,7%	1.614.429
Total	2.013.285	8,7%	160.822	18.332.989	7,2%	1.228.346	7,2%	1.341.421
Estancia Media								
Españoles	2,50	-	0,07	2,84	-	-0,03	-	-0,06
Extranjeros	4,47	-	-0,10	4,48	-	0,02	-	0,02
Total	3,84	-	-0,03	3,87	-	0,06	-	0,05
Cuota s/ total Andalucía								
Españoles	24,3%	-	-0,50	23,2%	-	-1,74	-	-1,85
Extranjeros	52,0%	-	-1,51	52,7%	-	-0,49	-	-0,99
Total	42,0%	-	-1,11	39,1%	-	-0,35	-	-0,27
Empleo	14.026	7,9%	1.032	13.054	8,2%	989	7,8%	886

Fuente: Encuestas de Ocupación. INE

	DATOS MENSUALES			DATOS ACUMULADOS			SEVILLA	
	OCTUBRE 16	% VAR	DIF	ENE-OCT 16	% VAR	DIF	ÚLTIMOS DOCE MESES	
							% VAR	DIF
Viajeros alojados								
Españoles	143.328	4,0%	5.557	1.310.601	11,3%	133.263	12,7%	177.569
Extranjeros	176.639	7,2%	11.804	1.444.827	10,7%	139.873	12,2%	177.862
Total	319.967	5,7%	17.361	2.755.428	11,0%	273.137	12,5%	355.431
Pernoctaciones								
Españoles	229.961	-6,1%	-14.882	2.299.925	9,9%	207.614	12,2%	302.889
Extranjeros	358.137	6,2%	20.892	2.952.871	12,0%	315.850	13,8%	405.088
Total	588.098	1,0%	6.010	5.252.795	11,1%	523.462	13,1%	707.976
Estancia Media								
Españoles	1,60	-	-0,17	1,75	-	-0,02	-	-0,01
Extranjeros	2,03	-	-0,02	2,04	-	0,02	-	0,03
Total	1,84	-	-0,09	1,91	-	0,00	-	0,01
Cuota s/ total Andalucía								
Españoles	13,4%	-	-2,46	10,6%	-	0,72	-	0,47
Extranjeros	11,7%	-	-0,61	11,7%	-	-0,16	-	-0,26
Total	12,3%	-	-1,28	11,2%	-	0,30	-	0,22
Empleo	4.186	-1,2%	-51	4.094	3,4%	134	5,2%	204

Fuente: Encuestas de Ocupación. INE



	DATOS MENSUALES			DATOS ACUMULADOS			ANDALUCÍA	
	OCTUBRE 16	% VAR	DIF	ENE-OCT 16	% VAR	DIF	ÚLTIMOS DOCE MESES	
							% VAR	DIF
ALOJAMIENTO HOTELERO								
Viajeros	1.693.879	8,2%	128.408	15.857.699	7,3%	1.082.293	7,6%	1.261.545
Pernoctaciones	4.790.345	11,6%	496.379	46.924.411	8,1%	3.527.960	8,3%	3.916.517
Personal empleado	35.854	9,0%	2.949	34.880	7,5%	2.439	7,4%	2.258
APARTAMENTOS TURÍSTICOS								
Viajeros	181.196	11,5%	18.649	1.812.458	11,6%	187.984	13,1%	233.004
Pernoctaciones	801.128	7,1%	53.097	8.430.455	6,6%	520.494	7,9%	678.588
Personal empleado	4.223	5,7%	227	4.162	4,6%	183	4,7%	183
CAMPINGS TURÍSTICOS								
Viajeros	50.904	4,8%	2.327	922.921	6,8%	59.120	7,1%	64.569
Pernoctaciones	227.982	2,8%	6.245	3.670.775	5,5%	190.792	6,0%	228.595
Personal empleado	742	9,8%	66	918	3,7%	32	3,6%	31
ALOJAMIENTO TURISMO RURAL								
Viajeros	24.856	-3,5%	-906	224.115	18,6%	35.171	17,8%	39.933
Pernoctaciones	82.323	7,8%	5.933	811.616	21,9%	145.539	19,3%	147.978
Personal empleado	2.375	6,8%	151	2.218	4,4%	94	2,6%	56
ALOJAMIENTO EXTRAHOTELERO								
Viajeros	256.956	8,5%	20.070	2.959.494	10,5%	282.275	11,6%	337.506
Pernoctaciones	1.111.433	6,2%	65.275	12.912.846	7,1%	856.825	8,0%	1.055.161
Personal empleado	7.340	6,4%	444	7.298	4,4%	309	3,9%	270
ALOJAMIENTO REGLADO								
Viajeros	1.950.835	8,2%	148.478	18.817.193	7,8%	1.364.568	8,2%	1.599.051
Pernoctaciones	5.901.778	10,5%	561.654	59.837.257	7,9%	4.384.785	8,2%	4.971.678
Personal empleado	43.194	8,5%	3.393	42.178	7,0%	2.748	6,8%	2.528

Fuente: Encuestas de Ocupación. INE

	DATOS MENSUALES			DATOS ACUMULADOS			CCAA TURÍSTICAS	
	OCTUBRE 16	% VAR	DIF	ENE-OCT 16	% VAR	DIF	ÚLTIMOS DOCE MESES	
							% VAR	DIF
ESPAÑA								
Viajeros	1.692.833	10,0%	153.786	20.583.762	11,8%	2.178.471	11,8%	2.371.180
Pernoctaciones	8.609.574	9,7%	763.758	109.669.029	8,8%	8.873.168	8,8%	9.724.620
Personal empeado	56.620	7,1%	3.769	57.813	5,3%	2.910	4,9%	2.596
ANDALUCÍA								
Viajeros	256.956	8,5%	20.070	2.959.494	10,5%	282.275	11,6%	337.506
Pernoctaciones	1.111.433	6,2%	65.275	12.912.846	7,1%	856.825	8,0%	1.055.161
Personal empeado	7.340	6,4%	444	7.298	4,4%	309	3,9%	270
BALEARES								
Viajeros	146.692	29,3%	33.249	1.775.038	15,9%	244.030	15,9%	245.664
Pernoctaciones	942.322	14,4%	118.690	11.078.603	5,4%	572.199	5,5%	581.978
Personal empeado	6.549	10,3%	612	5.905	4,7%	265	4,7%	226
CANARIAS								
Viajeros	355.836	6,8%	22.757	3.343.133	12,1%	361.024	10,4%	372.257
Pernoctaciones	2.825.143	7,4%	195.476	27.384.152	10,8%	2.660.972	9,3%	2.794.148
Personal empeado	11.886	7,4%	815	11.560	5,2%	568	4,8%	528
CATALUÑA								
Viajeros	252.385	5,4%	12.988	4.256.982	7,6%	301.963	7,4%	308.951
Pernoctaciones	958.691	2,0%	18.423	22.702.080	3,6%	794.612	3,8%	856.226
Personal empeado	5.716	1,4%	80	7.581	5,7%	411	5,9%	388
COMUNIDAD VALENCIANA								
Viajeros	188.890	13,3%	22.183	2.303.610	14,5%	291.128	15,3%	331.635
Pernoctaciones	1.427.416	15,5%	192.078	16.621.523	12,4%	1.832.335	12,5%	2.033.442
Personal empeado	5.413	12,4%	597	5.406	10,1%	497	8,9%	428
COMUNIDAD DE MADRID								
Viajeros	78.271	4,5%	3.369	715.532	15,1%	94.016	16,7%	117.764
Pernoctaciones	244.085	11,3%	24.803	2.442.255	15,4%	325.450	16,8%	402.716
Personal empeado	1.364	14,0%	168	1.315	13,5%	157	12,5%	143

Fuente: Encuestas de Ocupación. INE

* Por razones de representatividad y/o secreto estadístico, el INE no publica determinados datos mensuales en la tipología de acampamentos, por lo que no se incluyen en los resultados acumulados
Baleares (ene13, feb13, mar13, abr13, oct13, nov13, dic13, ene14, feb14, mar14, oct14, nov14, dic14, ene15, feb15, mar15, oct15, nov15, dic15, ene16, feb16, mar16, abr16),
Canarias (mar13, abr13, oct13, mar14, oct14, ene15, mar15, oct15, mar16, abr16). Jaén (ene13, feb13). Sevilla (ene13, feb13, feb14)



	ANDALUCÍA								
	DATOS MENSUALES			DATOS ACUMULADOS			ÚLTIMOS DOCE MESES		
	OCTUBRE 16	% VAR	DIF	ENE-OCT 16	% VAR	DIF	% VAR	DIF	
Viajeros alojados									
Españoles	103.184	2,1%	2.153	1.596.997	7,1%	106.127	8,8%	142.409	
Extranjeros	153.773	13,2%	17.917	1.362.497	14,8%	176.149	15,1%	195.099	
Total	256.956	8,5%	20.070	2.959.494	10,5%	282.275	11,6%	337.506	
Pernoctaciones									
Españoles	297.901	2,9%	8.497	5.505.552	4,4%	233.140	5,9%	331.734	
Extranjeros	813.532	7,5%	56.779	7.407.293	9,2%	623.686	9,6%	723.428	
Total	1.111.433	6,2%	65.275	12.912.846	7,1%	856.825	8,0%	1.055.161	
Estancia Media									
Españoles	2,89	-	0,02	3,45	-	-0,09	-	-0,09	
Extranjeros	5,29	-	-0,28	5,44	-	-0,28	-	-0,28	
Total	4,33	-	-0,09	4,36	-	-0,14	-	-0,15	
Cuota s/ total nacional									
Españoles	12,9%	-	-0,37	13,4%	-	-0,46	-	-0,32	
Extranjeros	12,9%	-	-0,44	10,8%	-	-0,01	-	-0,03	
Total	12,9%	-	-0,42	11,8%	-	-0,19	-	-0,16	
Empleo	7.340	6,4%	444	7.298	4,4%	309	3,9%	270	

Fuente: Encuestas de Ocupación. INE

	ALMERÍA								
	DATOS MENSUALES			DATOS ACUMULADOS			ÚLTIMOS DOCE MESES		
	OCTUBRE 16	% VAR	DIF	ENE-OCT 16	% VAR	DIF	% VAR	DIF	
Viajeros alojados									
Españoles	7.753	-7,9%	-664	196.120	5,0%	9.321	6,6%	12.784	
Extranjeros	5.541	-1,6%	-90	56.840	6,6%	3.512	7,9%	4.644	
Total	13.294	-5,4%	-754	252.960	5,3%	12.835	6,9%	17.430	
Pernoctaciones									
Españoles	35.568	19,2%	5.727	826.163	-1,7%	-14.705	0,1%	601	
Extranjeros	29.778	-14,6%	-5.111	387.915	2,0%	7.595	1,6%	7.330	
Total	65.346	1,0%	616	1.214.078	-0,6%	-7.106	0,6%	7.935	
Estancia Media									
Españoles	4,59	-	1,04	4,21	-	-0,29	-	-0,28	
Extranjeros	5,37	-	-0,82	6,82	-	-0,31	-	-0,45	
Total	4,92	-	0,31	4,80	-	-0,29	-	-0,31	
Cuota s/ total Andalucía									
Españoles	11,9%	-	1,63	15,0%	-	-0,94	-	-1,24	
Extranjeros	3,7%	-	-0,95	5,2%	-	-0,37	-	-0,07	
Total	5,9%	-	-0,31	9,4%	-	-0,73	-	-0,78	
Empleo	488	11,9%	52	500	8,1%	38	8,2%	36	

Fuente: Encuestas de Ocupación. INE

	CÁDIZ								
	DATOS MENSUALES			DATOS ACUMULADOS			ÚLTIMOS DOCE MESES		
	OCTUBRE 16	% VAR	DIF	ENE-OCT 16	% VAR	DIF	% VAR	DIF	
Viajeros alojados									
Españoles	9.445	11,7%	989	307.934	4,6%	13.501	5,3%	16.087	
Extranjeros	9.687	1,7%	165	97.234	2,9%	2.715	3,9%	3.892	
Total	19.132	6,4%	1.154	405.168	4,2%	16.216	5,0%	19.979	
Pernoctaciones									
Españoles	21.082	-5,8%	-1.291	1.084.781	8,9%	88.314	9,3%	94.849	
Extranjeros	38.469	15,9%	5.270	376.897	7,3%	25.777	7,1%	27.353	
Total	59.551	7,2%	3.979	1.461.678	8,5%	114.093	8,7%	122.205	
Estancia Media									
Españoles	2,23	-	-0,41	3,52	-	0,14	-	0,13	
Extranjeros	3,97	-	0,48	3,88	-	0,16	-	0,12	
Total	3,11	-	0,02	3,61	-	0,14	-	0,12	
Cuota s/ total Andalucía									
Españoles	7,1%	-	-0,65	19,7%	-	0,80	-	1,05	
Extranjeros	4,7%	-	0,34	5,1%	-	-0,09	-	-0,06	
Total	5,4%	-	0,05	11,3%	-	0,14	-	0,41	
Empleo	526	-1,3%	-7	648	-6,3%	-43	-4,9%	-32	

Fuente: Encuestas de Ocupación. INE

* Por razones de representatividad y/o secreto estadístico, el INE no publica determinados datos mensuales en la tipología de acampamentos, por lo que no se incluyen en los resultados acumulados Baleares (ene13, feb13, mar13, abr13, oct13, nov13, dic13, ene14, feb14, mar14, oct14, nov14, dic14, ene15, feb15, mar15, oct15, nov15, dic15, ene16, feb16, mar16, abr16), Canarias (mar13, abr13, oct13, mar14, oct14, ene15, mar15, oct15, mar16, abr16), Jaén (ene13, feb13), Sevilla (ene13, feb13, feb14)



	CÓRDOBA								
	DATOS MENSUALES			DATOS ACUMULADOS			ÚLTIMOS DOCE MESES		
	OCTUBRE 16	% VAR	DIF	ENE-OCT 16	% VAR	DIF	% VAR	DIF	
Viajeros alojados									
Españoles	6.837	-2,8%	-199	60.276	14,4%	7.609	14,2%	8.957	
Extranjeros	3.862	42,4%	1.149	39.312	22,8%	7.309	21,9%	7.448	
Total	10.699	9,7%	950	99.588	17,6%	14.917	16,9%	16.403	
Pernoctaciones									
Españoles	14.076	-3,3%	-484	144.756	13,3%	17.044	12,7%	19.307	
Extranjeros	8.156	43,5%	2.473	97.840	27,4%	21.064	28,4%	23.014	
Total	22.232	9,8%	1.989	242.596	18,6%	38.107	18,2%	42.320	
Estancia Media									
Españoles	2,06	-	-0,01	2,40	-	-0,02	-	-0,03	
Extranjeros	2,11	-	0,02	2,49	-	0,09	-	0,13	
Total	2,08	-	0,00	2,44	-	0,02	-	0,03	
Cuota s/ total Andalucía									
Españoles	4,7%	-	-0,31	2,6%	-	0,21	-	0,04	
Extranjeros	1,0%	-	0,25	1,3%	-	0,19	-	0,14	
Total	2,0%	-	0,07	1,9%	-	0,18	-	0,09	
Empleo	373	1,4%	5	379	3,7%	13	1,7%	6	

Fuente: Encuestas de Ocupación. INE

	GRANADA								
	DATOS MENSUALES			DATOS ACUMULADOS			ÚLTIMOS DOCE MESES		
	OCTUBRE 16	% VAR	DIF	ENE-OCT 16	% VAR	DIF	% VAR	DIF	
Viajeros alojados									
Españoles	15.046	-8,4%	-1.371	172.973	8,2%	13.114	10,3%	18.757	
Extranjeros	14.327	-11,5%	-1.855	143.656	14,6%	18.303	15,9%	21.497	
Total	29.373	-9,9%	-3.227	316.629	11,0%	31.416	12,7%	40.254	
Pernoctaciones									
Españoles	38.789	-5,5%	-2.258	488.182	5,8%	26.899	7,3%	37.797	
Extranjeros	42.570	-7,2%	-3.302	431.954	8,9%	35.449	9,2%	40.710	
Total	81.359	-6,4%	-5.561	920.136	7,3%	62.347	8,2%	78.506	
Estancia Media									
Españoles	2,58	-	0,08	2,82	-	-0,06	-	-0,08	
Extranjeros	2,97	-	0,14	3,01	-	-0,16	-	-0,19	
Total	2,77	-	0,10	2,91	-	-0,10	-	-0,12	
Cuota s/ total Andalucía									
Españoles	13,0%	-	-1,16	8,9%	-	0,12	-	0,11	
Extranjeros	5,2%	-	-0,83	5,8%	-	-0,01	-	0,03	
Total	7,3%	-	-0,99	7,1%	-	0,01	-	0,06	
Empleo	679	-7,1%	-52	688	-1,3%	-9	0,8%	5	

Fuente: Encuestas de Ocupación. INE

	HUELVA								
	DATOS MENSUALES			DATOS ACUMULADOS			ÚLTIMOS DOCE MESES		
	OCTUBRE 16	% VAR	DIF	ENE-OCT 16	% VAR	DIF	% VAR	DIF	
Viajeros alojados									
Españoles	10.323	-14,7%	-1.785	218.311	-5,9%	-13.615	-4,7%	-11.719	
Extranjeros	2.541	41,3%	743	33.196	24,7%	6.576	26,5%	7.445	
Total	12.864	-7,5%	-1.042	251.507	-2,7%	-7.040	-1,6%	-4.274	
Pernoctaciones									
Españoles	47.059	-8,1%	-4.152	858.141	-3,3%	-29.715	-2,3%	-21.239	
Extranjeros	10.018	7,1%	661	131.266	28,1%	28.797	29,1%	32.081	
Total	57.077	-5,8%	-3.491	989.407	-0,1%	-918	1,1%	10.841	
Estancia Media									
Españoles	4,56	-	0,33	3,93	-	0,10	-	0,10	
Extranjeros	3,94	-	-1,26	3,95	-	0,10	-	0,08	
Total	4,44	-	0,08	3,93	-	0,10	-	0,10	
Cuota s/ total Andalucía									
Españoles	15,8%	-	-1,90	15,6%	-	-1,25	-	-0,36	
Extranjeros	1,2%	-	-0,01	1,8%	-	0,26	-	0,37	
Total	5,1%	-	-0,65	7,7%	-	-0,55	-	-0,13	
Empleo	443	2,8%	12	475	-0,4%	-2	-2,2%	-10	

Fuente: Encuestas de Ocupación. INE

* Por razones de representatividad y/o secreto estadístico, el INE no publica determinados datos mensuales en la tipología de acampamentos, por lo que no se incluyen en los resultados acumulados Baleares (ene13, feb13, mar13, abr13, oct13, nov13, dic13, ene14, feb14, mar14, oct14, nov14, dic14, ene15, feb15, mar15, oct15, nov15, dic15, ene16, feb16, mar16, abr16), Canarias (mar13, abr13, oct13, mar14, oct14, ene15, mar15, oct15, mar16, abr16), Jaén (ene13, feb13), Sevilla (ene13, feb13, feb14)



	DATOS MENSUALES			DATOS ACUMULADOS			JAÉN	
	OCTUBRE 16	% VAR	DIF	ENE-OCT 16	% VAR	DIF	ÚLTIMOS DOCE MESES	
							% VAR	DIF
Viajeros alojados								
Españoles	11.018	-3,9%	-446	107.684	13,8%	13.057	15,2%	16.023
Extranjeros	1.013	42,9%	304	8.651	3,7%	306	1,6%	141
Total	12.031	-1,2%	-142	116.335	13,0%	13.366	14,2%	16.166
Pernoctaciones								
Españoles	24.175	-3,2%	-805	304.243	17,4%	45.042	18,5%	52.516
Extranjeros	2.015	18,9%	321	21.637	30,0%	4.988	24,1%	4.441
Total	26.190	-1,8%	-485	325.880	18,1%	50.028	18,9%	56.955
Estancia Media								
Españoles	2,19	-	0,02	2,83	-	0,09	-	0,08
Extranjeros	1,99	-	-0,40	2,50	-	0,51	-	0,46
Total	2,18	-	-0,01	2,80	-	0,12	-	0,11
Cuota s/ total Andalucía								
Españoles	8,1%	-	-0,52	5,5%	-	0,61	-	0,76
Extranjeros	0,2%	-	0,02	0,3%	-	0,05	-	0,10
Total	2,4%	-	-0,19	2,5%	-	0,24	-	0,42
Empleo	441	9,2%	37	441	9,1%	37	8,6%	34

Fuente: Encuestas de Ocupación. INE

	DATOS MENSUALES			DATOS ACUMULADOS			MÁLAGA	
	OCTUBRE 16	% VAR	DIF	ENE-OCT 16	% VAR	DIF	ÚLTIMOS DOCE MESES	
							% VAR	DIF
Viajeros alojados								
Españoles	25.544	11,8%	2.686	386.903	11,5%	40.054	14,7%	55.673
Extranjeros	96.259	14,6%	12.290	825.908	15,4%	110.490	15,4%	121.214
Total	121.803	14,0%	14.976	1.212.811	14,2%	150.546	15,2%	176.889
Pernoctaciones								
Españoles	77.086	8,6%	6.078	1.441.748	3,6%	49.954	6,0%	89.813
Extranjeros	628.564	8,0%	46.783	5.544.321	9,0%	459.511	9,6%	544.075
Total	705.650	8,1%	52.861	6.986.069	7,9%	509.464	8,9%	633.887
Estancia Media								
Españoles	3,02	-	-0,09	3,73	-	-0,29	-	-0,30
Extranjeros	6,53	-	-0,40	6,71	-	-0,39	-	-0,36
Total	5,79	-	-0,32	5,76	-	-0,34	-	-0,34
Cuota s/ total Andalucía								
Españoles	25,9%	-	1,34	26,2%	-	-0,21	-	-0,76
Extranjeros	77,3%	-	0,39	74,8%	-	-0,11	-	-0,99
Total	63,5%	-	1,09	54,1%	-	0,38	-	-0,52
Empleo	3.815	10,6%	367	3.602	8,0%	268	6,9%	226

Fuente: Encuestas de Ocupación. INE

	DATOS MENSUALES			DATOS ACUMULADOS			SEVILLA	
	OCTUBRE 16	% VAR	DIF	ENE-OCT 16	% VAR	DIF	ÚLTIMOS DOCE MESES	
							% VAR	DIF
Viajeros alojados								
Españoles	17.219	20,6%	2.946	146.793	18,7%	23.092	17,7%	25.854
Extranjeros	20.543	34,0%	5.209	157.696	20,6%	26.923	19,9%	28.807
Total	37.762	27,5%	8.155	304.489	19,7%	50.014	18,8%	54.660
Pernoctaciones								
Españoles	40.067	16,5%	5.684	357.538	16,4%	50.317	15,9%	58.103
Extranjeros	53.963	21,9%	9.686	415.461	10,8%	40.493	10,6%	44.412
Total	94.030	19,5%	15.370	772.999	13,3%	90.811	13,1%	102.516
Estancia Media								
Españoles	2,33	-	-0,08	2,44	-	-0,05	-	-0,04
Extranjeros	2,63	-	-0,26	2,63	-	-0,23	-	-0,23
Total	2,49	-	-0,17	2,54	-	-0,14	-	-0,13
Cuota s/ total Andalucía								
Españoles	13,4%	-	1,57	6,5%	-	0,67	-	0,40
Extranjeros	6,6%	-	0,78	5,6%	-	0,08	-	0,48
Total	8,5%	-	0,94	6,0%	-	0,33	-	0,45
Empleo	577	5,7%	31	566	1,3%	7	0,9%	5

Fuente: Encuestas de Ocupación. INE

* Por razones de representatividad y/o secreto estadístico, el INE no publica determinados datos mensuales en la tipología de acampamentos, por lo que no se incluyen en los resultados acumulados Baleares (ene13, feb13, mar13, abr13, oct13, nov13, dic13, ene14, feb14, mar14, oct14, nov14, dic14, ene15, feb15, mar15, oct15, nov15, dic15, ene16, feb16, mar16, abr16), Canarias (mar13, abr13, oct13, mar14, oct14, ene15, mar15, oct15, mar16, abr16), Jaén (ene13, feb13), Sevilla (ene13, feb13, feb14)