



INFORME MENSUAL DE COYUNTURA ALOJAMIENTO REGLADO ANDALUCÍA

COYUNTURA TURÍSTICA

ENE-SEP 16



ÍNDICE DE CONTENIDOS

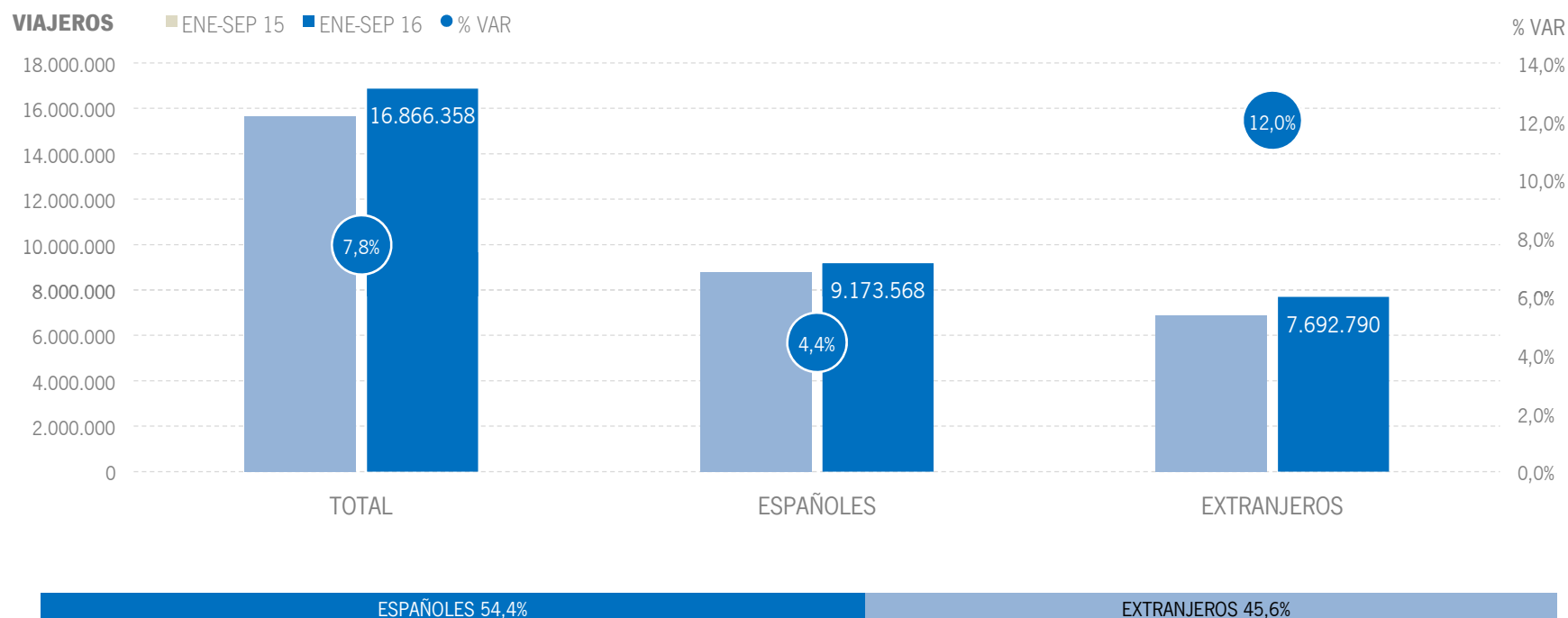
- 1 | COYUNTURA TURÍSTICA: ALOJAMIENTO REGLADO**
- 2 | COYUNTURA TURÍSTICA: ALOJAMIENTO HOTELERO**
- 3 | COYUNTURA TURÍSTICA: ALOJAMIENTO EXTRAHOTELERO**

1 | ALOJAMIENTO REGLADO

* Por razones de representatividad y/o secreto estadístico, el INE no publica determinados datos mensuales en la tipología de acampamentos, por lo que no se incluyen en los resultados acumulados:
Baleares (ene13, feb13, mar13, abr13, oct13, nov13, dic13, ene14, feb14, mar14, oct14, nov14, dic14, ene15, feb15, mar15, oct15, nov15, dic.15, ene16, feb16, mar16, abr16),
Canarias (mar13, abr13, oct13, mar14, oct14, ene15, mar15, oct15, mar16, abr16), Jaén (ene13, feb13), Sevilla (ene13, feb13, feb14)

ALOJAMIENTO REGLADO | VIAJEROS

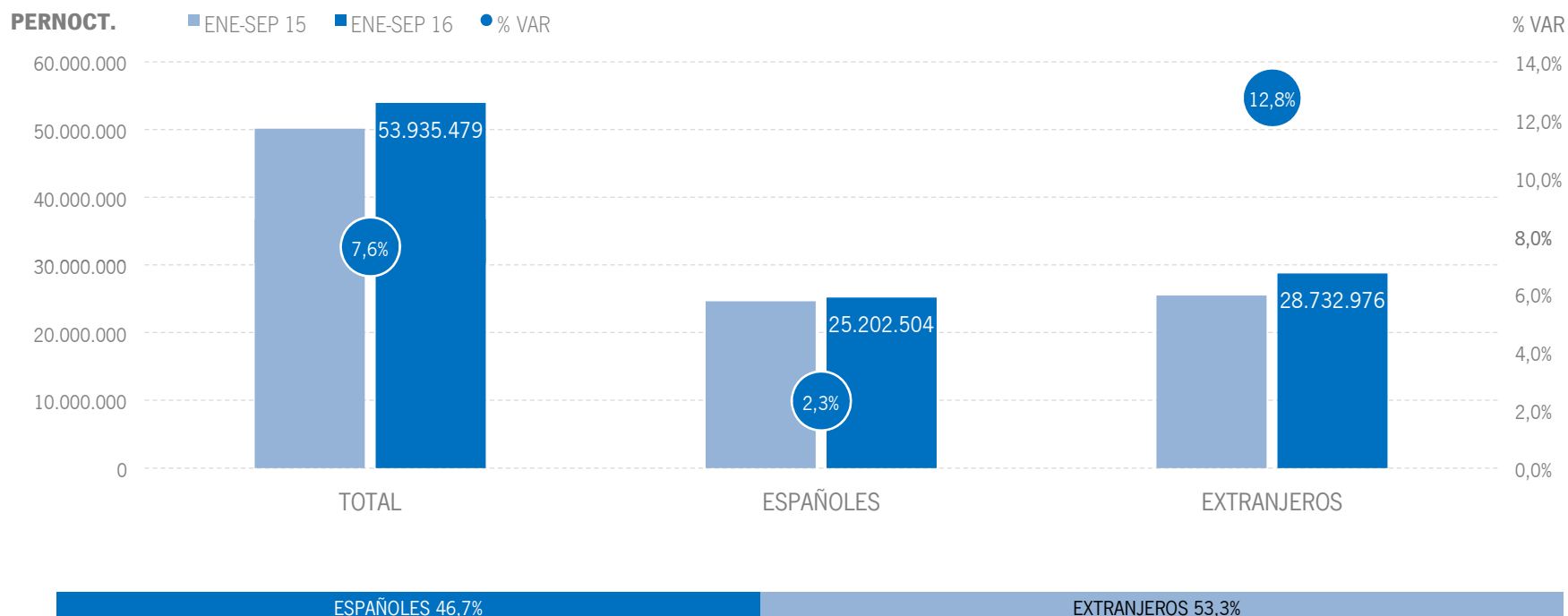
Los alojamientos reglados andaluces han recibido un total de 16,9 millones de viajeros en el acumulado enero-septiembre de 2016, lo que supone un aumento del +7,8% respecto al mismo periodo del año anterior. Los viajeros españoles crecen un +4,4% y el mercado extranjero registra un incremento del +12%.



Fuente: Encuestas de Ocupación. INE

ALOJAMIENTO REGLADO | PERNOCTACIONES

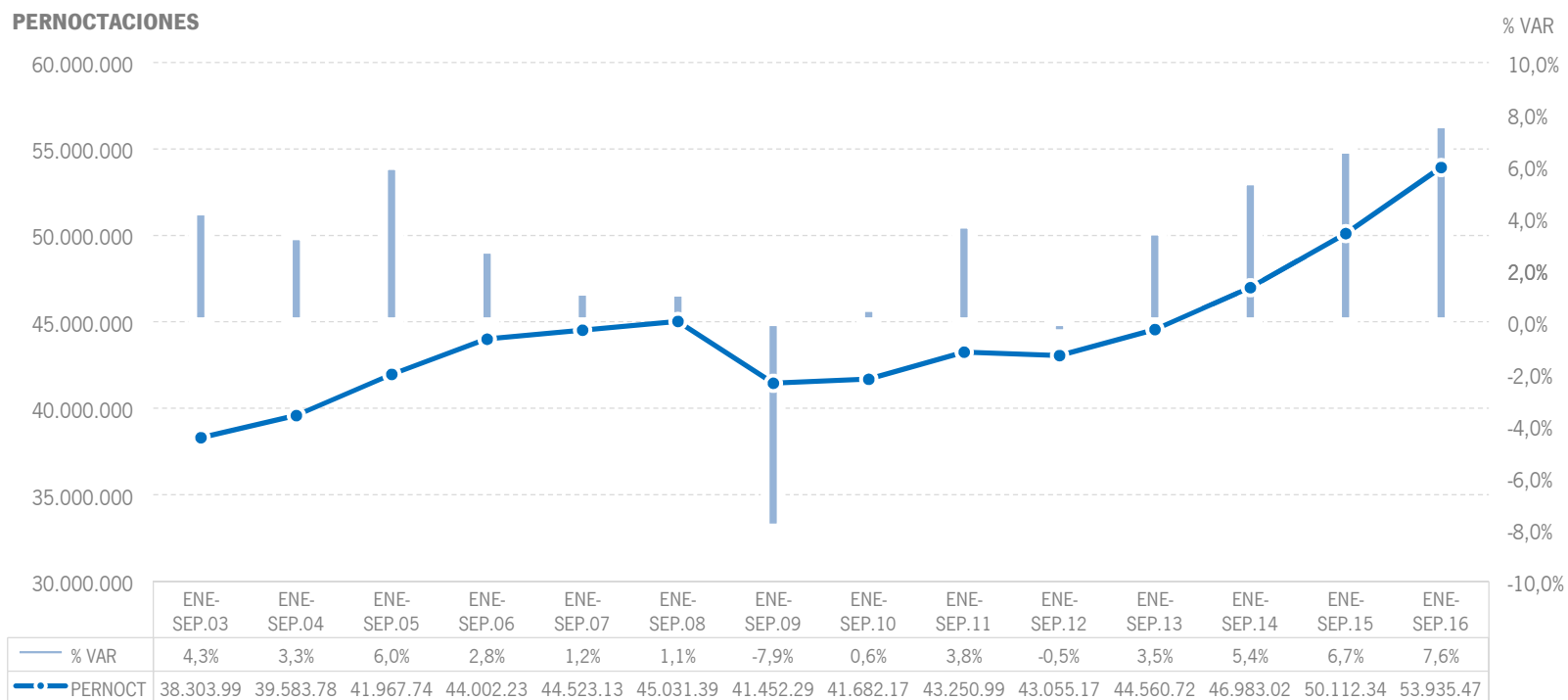
Estos viajeros han realizado un total de 53,9 millones de pernoctaciones, un +7,6% más que en el mismo periodo del año 2015. El incremento de pernoctaciones se ha producido tanto en el mercado nacional (+2,3%) como en el extranjero (+12,8%).



Fuente: Encuestas de Ocupación. INE

ALOJAMIENTO REGLADO | EVOLUCIÓN PERNOCTACIONES

En términos absolutos, estos 53,9 millones de pernoctaciones suponen el mejor resultado de la serie, superando ampliamente el dato de 2008. El incremento interanual del +7,6% también es el más alto de los registrados hasta el momento para este periodo acumulado.



Fuente: Encuestas de Ocupación. INE

ALOJAMIENTO REGLADO | POSICIÓN ANDALUCÍA (PERNOCTACIONES)

Andalucía ocupa la cuarta posición en el ranking de movimiento reglado de España, captando el 14,6% de las pernoctaciones realizadas en los establecimientos reglados españoles. Andalucía presenta uno de los mayores crecimientos en el acumulado enero-septiembre, solo superada por Canarias y Comunidad Valenciana.

PERNOCTACIONES TOTAL		ENE-SEP 16	% VAR	CUOTA
1	Canarias	76.918.042	10,4%	20,9%
2	Cataluña	67.993.684	5,8%	18,4%
3	Baleares	61.984.761	6,2%	16,8%
4	Andalucía	53.935.479	7,6%	14,6%
5	C. Valenciana	38.072.075	8,6%	10,3%
6	Madrid	18.858.936	4,9%	5,1%
Total	España	368.761.239	7,8%	100,0%

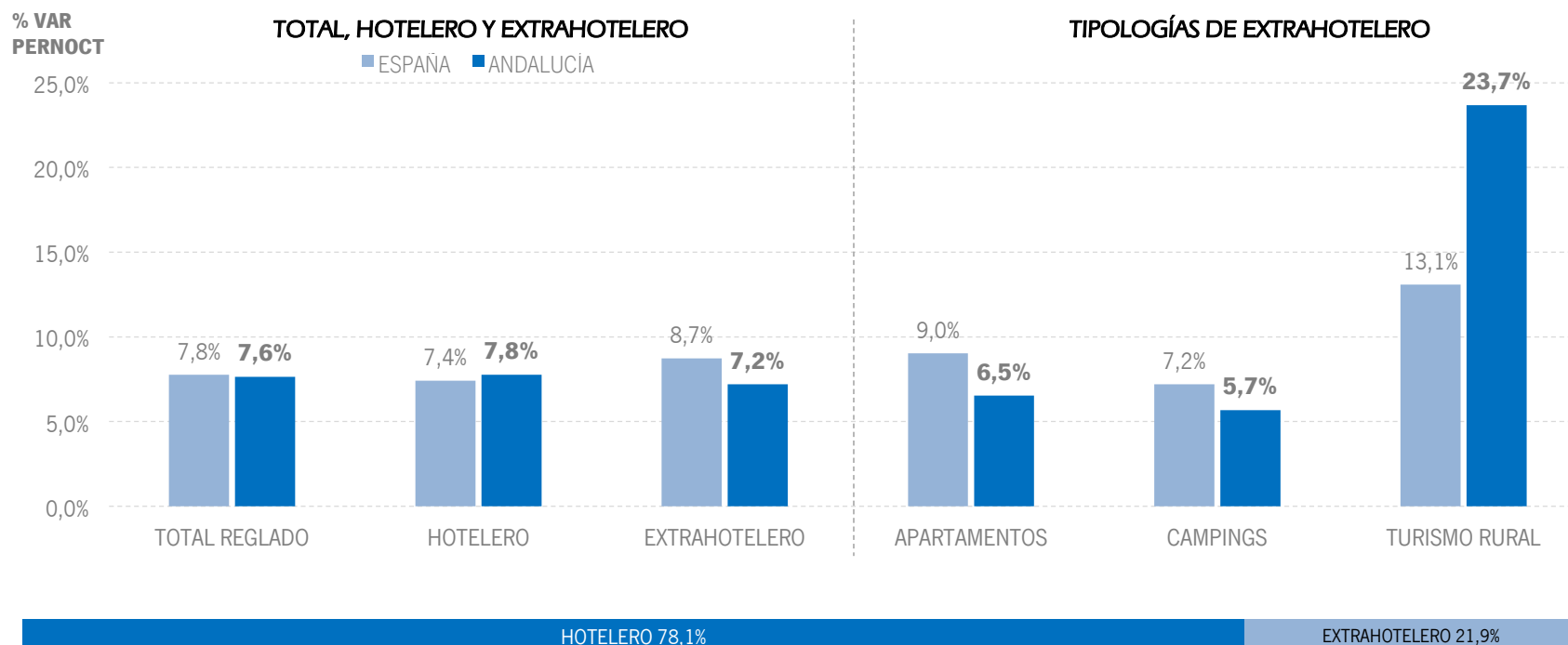
PERNOCTACIONES ESPAÑOLES		ENE-SEP 16	% VAR	CUOTA
1	Andalucía	25.202.504	2,3%	19,2%
2	Cataluña	23.502.547	6,4%	17,9%
3	C. Valenciana	19.626.503	4,9%	15,0%
4	Canarias	9.275.751	2,5%	7,1%
5	Madrid	9.141.551	1,0%	7,0%
6	Baleares	4.880.037	-9,6%	3,7%
Total	España	131.137.801	4,6%	100,0%

PERNOCTACIONES EXTRANJEROS		ENE-SEP 16	% VAR	CUOTA
1	Canarias	67.642.294	11,6%	28,5%
2	Baleares	57.104.724	7,8%	24,0%
3	Cataluña	44.491.134	5,5%	18,7%
4	Andalucía	28.732.976	12,8%	12,1%
5	C. Valenciana	18.445.576	12,8%	7,8%
6	Madrid	9.717.390	8,8%	4,1%
Total	España	237.623.438	9,6%	100,0%

Fuente: Encuestas de Ocupación. INE

ALOJAMIENTO REGLADO | PERNOCTACIONES TIPOLOGÍA

En el acumulado enero-septiembre, Andalucía presenta un resultado similar a la media nacional tanto en el total de alojamiento reglado, como en el alojamiento hotelero. En el alojamiento extrahotelero, destaca en la tipología de turismo rural.



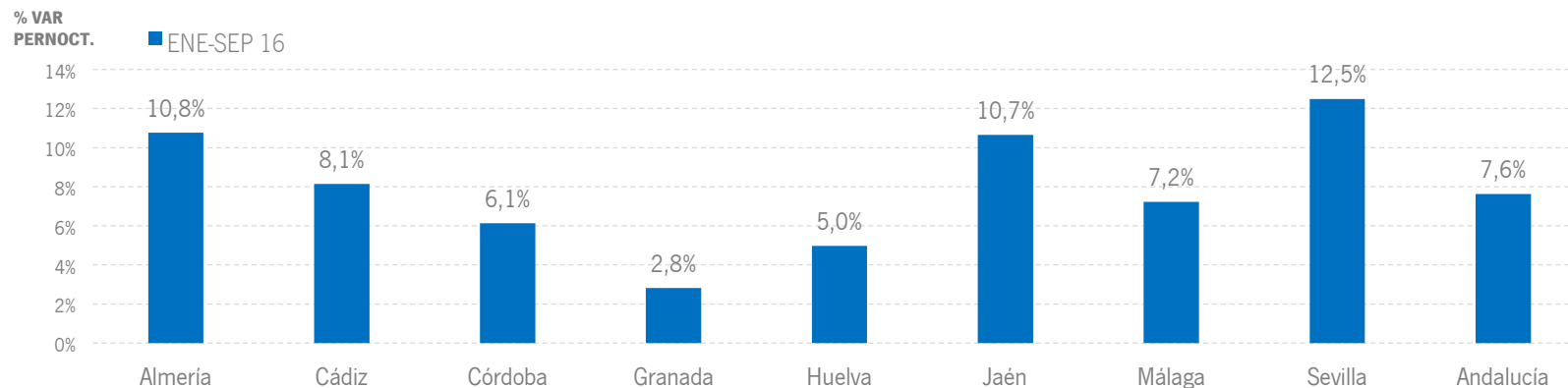
Fuente: Encuestas de Ocupación. INE

ALOJAMIENTO REGLADO | RESULTADOS PROVINCIALES

En los nueve primeros meses de 2016, todas las provincias andaluzas presentan tasas de variación positivas en viajeros y pernoctaciones, destacando Almería, Jaén y Sevilla, con crecimientos de dos dígitos en pernoctaciones.

ENE-SEP 16	VIAJEROS	% VAR	CUOTA	PERNOCT.	% VAR	CUOTA
Almería	1.423.796	8,9%	8,4%	6.074.491	10,8%	11,3%
Cádiz	2.410.532	6,9%	14,3%	7.641.114	8,1%	14,2%
Córdoba	975.743	4,9%	5,8%	1.675.807	6,1%	3,1%
Granada	2.448.204	6,6%	14,5%	5.306.394	2,8%	9,8%
Huelva	1.100.486	6,6%	6,5%	4.303.208	5,0%	8,0%
Jaén	498.430	9,1%	3,0%	990.668	10,7%	1,8%
Málaga	5.306.970	6,9%	31,5%	22.600.123	7,2%	41,9%
Sevilla	2.702.188	12,4%	16,0%	5.343.666	12,5%	9,9%
Andalucía	16.866.358	7,8%	100,0%	53.935.479	7,6%	100,0%

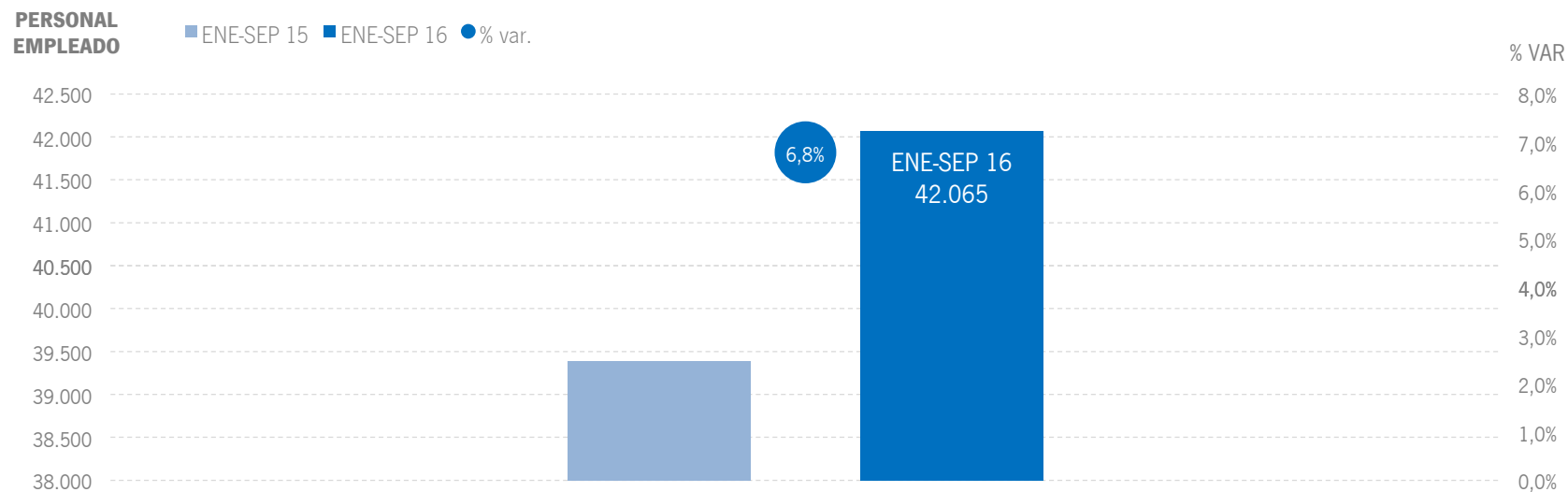
Fuente: Encuestas de Ocupación. INE



Fuente: Encuestas de Ocupación. INE

ALOJAMIENTO REGLADO | EMPLEO

Se registra una media de 42,1 mil empleos en los establecimientos reglados andaluces en el acumulado enero-septiembre de 2016, lo que supone un aumento del +6,8% respecto al año anterior.

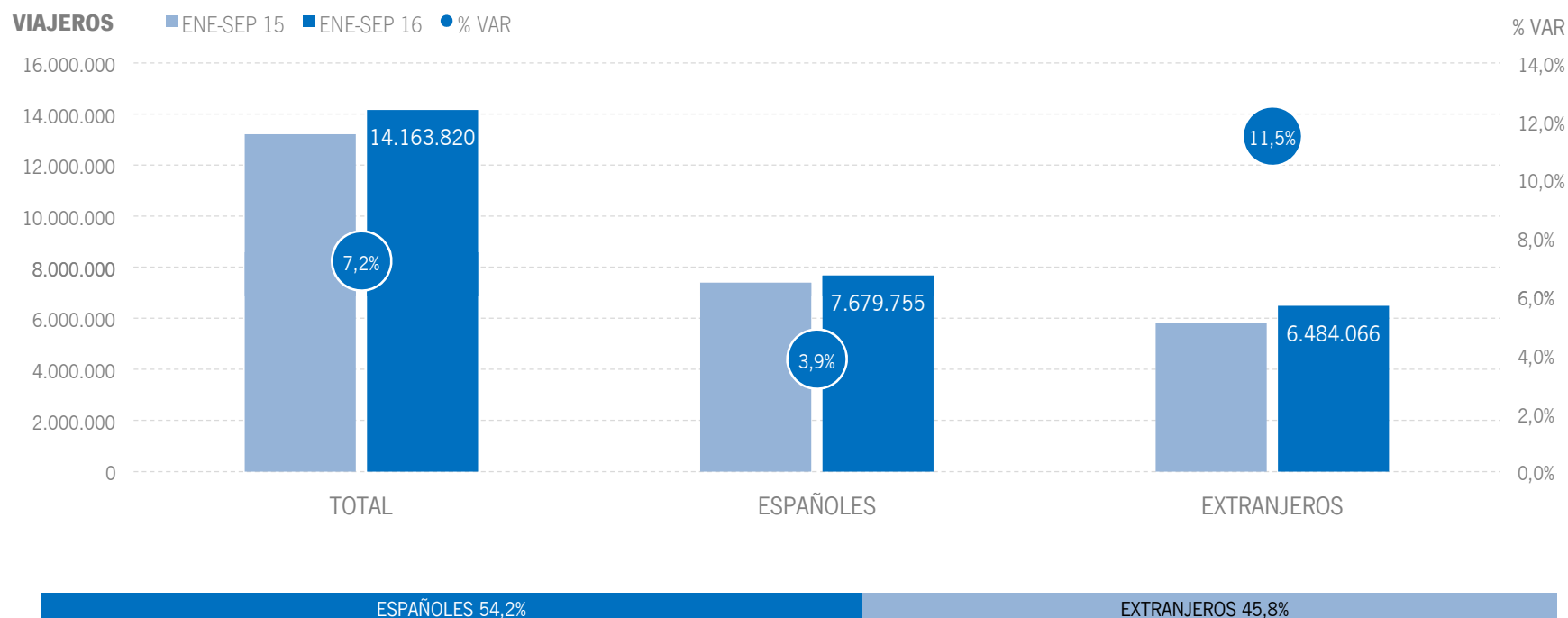


Fuente: Encuestas de Ocupación. INE

2 | ALOJAMIENTO HOTELERO

ALOJAMIENTO HOTELERO | VIAJEROS

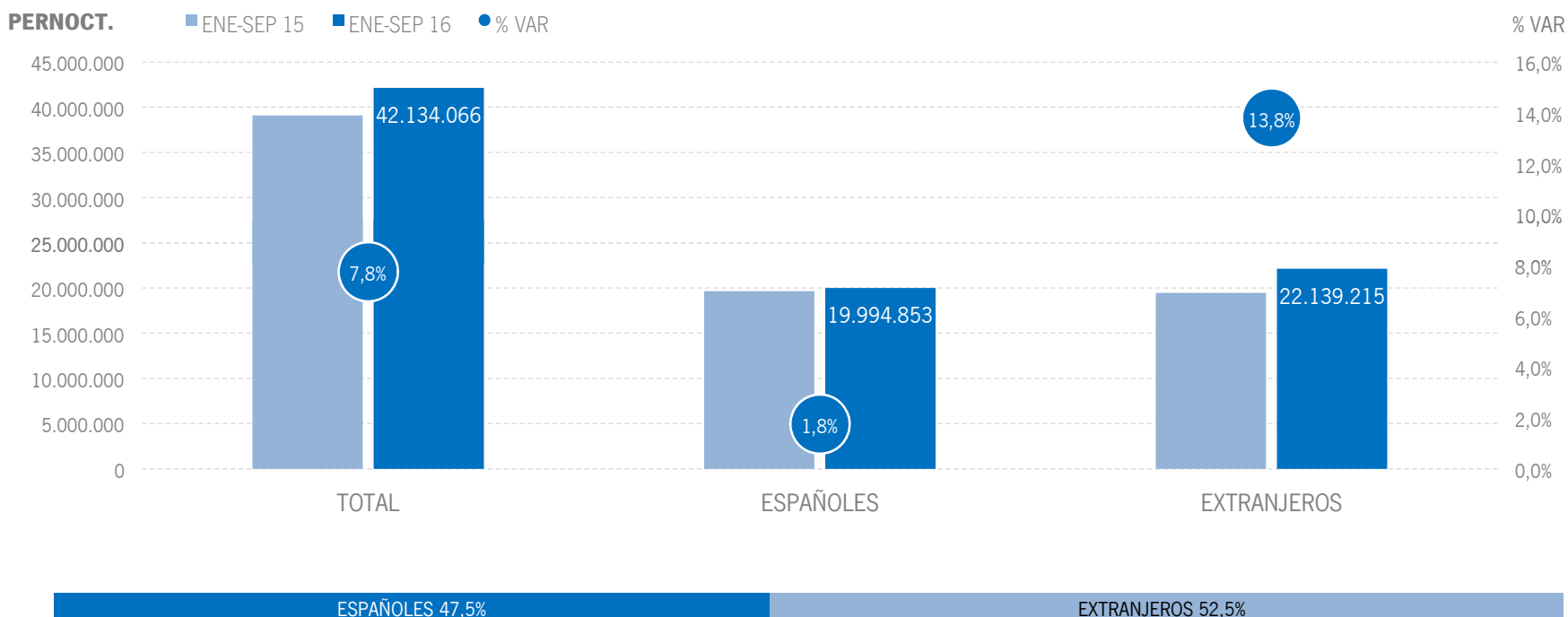
Los alojamientos hoteleros andaluces han recibido un total de 14,2 millones de viajeros en el acumulado enero-septiembre de 2016, lo que supone un aumento del +7,2% respecto al año anterior. Los viajeros nacionales presentan un incremento del +3,9%, mientras el mercado extranjero se sitúa en una tasa de crecimiento de dos dígitos (+11,5%).



Fuente: Encuestas de Ocupación. INE

ALOJAMIENTO HOTELERO | PERNOCTACIONES

Estos viajeros han realizado 42,1 millones de pernoctaciones, un +7,8% más que en el mismo acumulado de 2015. El incremento de pernoctaciones se ha producido con mayor intensidad en el mercado internacional (+13,8%) que en el nacional (+1,8%).

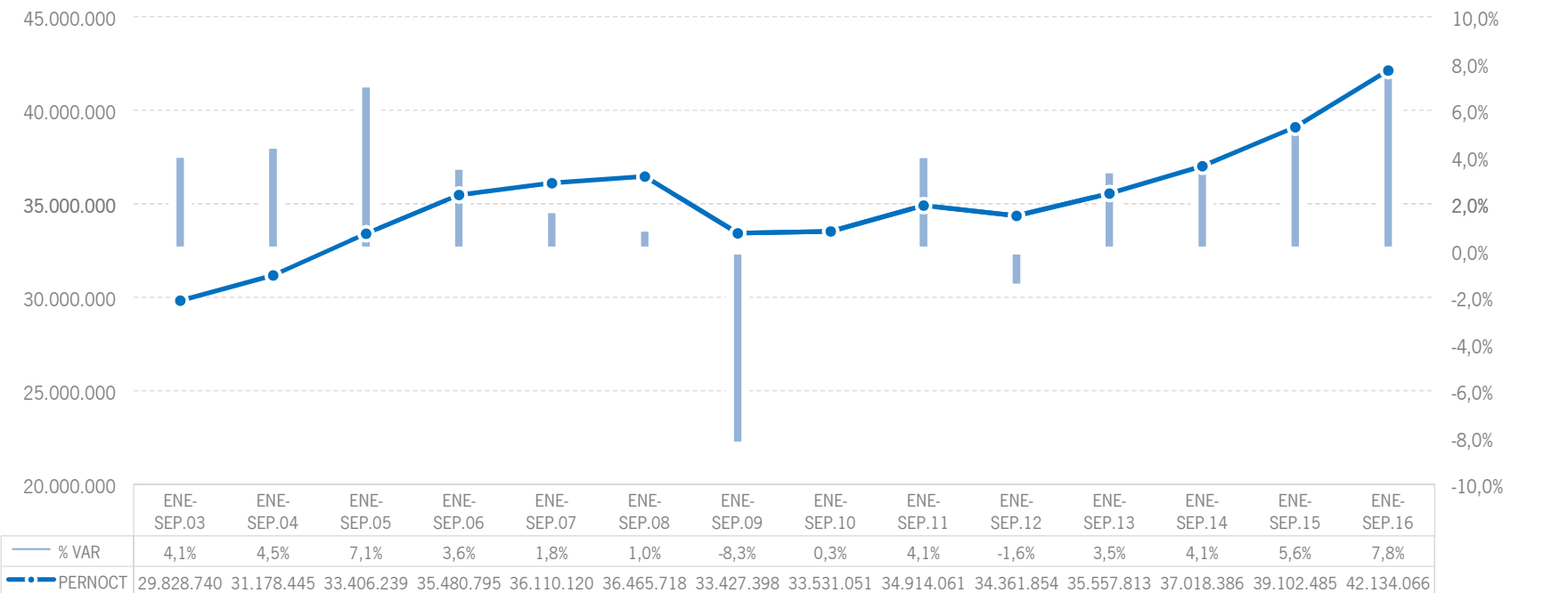


Fuente: Encuestas de Ocupación. INE

ALOJAMIENTO HOTELERO | EVOLUCIÓN PERNOCTACIONES

La cifra de pernoctaciones del acumulado enero-septiembre de 2016 se sitúa como la mejor cifra de la serie. En términos relativos, el crecimiento del +7,8% también es el mayor registrado hasta la fecha para este periodo.

PERNOCTACIONES



Fuente: Encuestas de Ocupación. INE

ALOJAMIENTO HOTELERO | POSICIÓN ANDALUCÍA (PERNOCTACIONES)

Andalucía ocupa la cuarta posición en el ranking de movimiento hotelero de España, captando el 15,7% de las pernoctaciones realizadas en los establecimientos hoteleros españoles y creciendo por encima de la media nacional, solo superada por Canarias en este periodo acumulado. Además, la comunidad andaluza se presenta como la de mayor crecimiento de pernoctaciones de extranjeros en lo que va de año.

PERNOCTACIONES TOTAL		ENE-SEP 16	% VAR	CUOTA
1	Canarias	52.359.033	10,1%	19,6%
2	Baleares	51.848.480	6,5%	19,4%
3	Cataluña	46.250.295	6,8%	17,3%
4	Andalucía	42.134.066	7,8%	15,7%
5	C. Valenciana	22.877.968	6,4%	8,5%
6	Madrid	16.660.766	3,6%	6,2%
Total	España	267.701.784	7,4%	100,0%

PERNOCTACIONES ESPAÑOLES		ENE-SEP 16	% VAR	CUOTA
1	Andalucía	19.994.853	1,8%	21,7%
2	Cataluña	13.888.125	6,4%	15,1%
3	C. Valenciana	12.985.559	2,4%	14,1%
4	Madrid	7.779.634	-0,7%	8,4%
5	Canarias	6.389.972	0,2%	6,9%
6	Baleares	3.885.078	-10,6%	4,2%
Total	España	92.247.428	3,1%	100,0%

PERNOCTACIONES EXTRANJEROS		ENE-SEP 16	% VAR	CUOTA
1	Baleares	47.963.403	8,2%	27,3%
2	Canarias	45.969.061	11,6%	26,2%
3	Cataluña	32.362.168	7,0%	18,4%
4	Andalucía	22.139.215	13,8%	12,6%
5	C. Valenciana	9.892.411	12,1%	5,6%
6	Madrid	8.881.132	7,6%	5,1%
Total	España	175.454.356	9,8%	100,0%

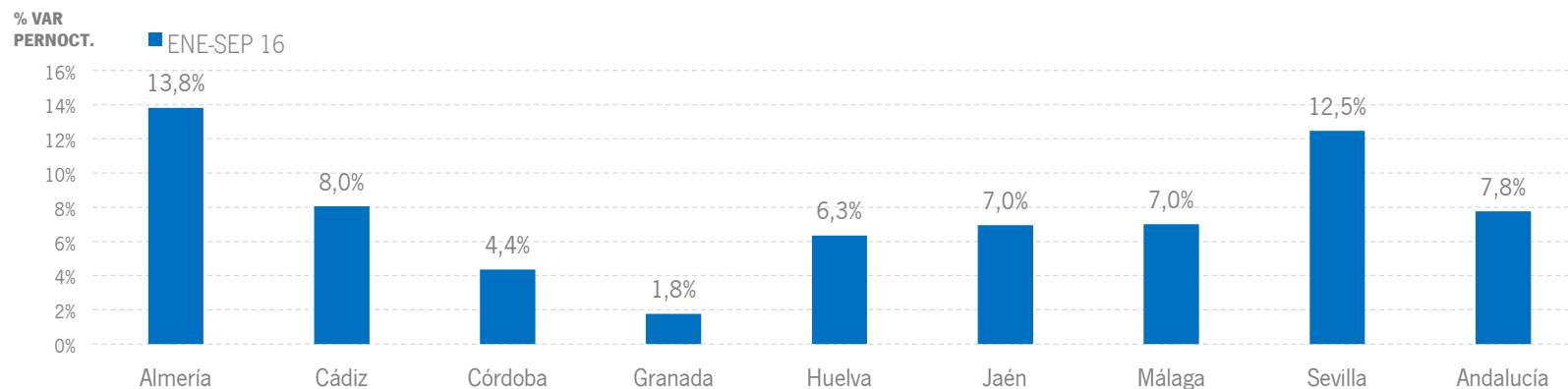
Fuente: Encuestas de Ocupación. INE

ALOJAMIENTO HOTELERO | RESULTADOS PROVINCIALES

En el acumulado enero-septiembre de 2016, todas las provincias andaluzas presentan tasas de variación positivas tanto en viajeros como en pernoctaciones, destacando Sevilla, con crecimientos a dos dígitos en ambas variables, y Almería, con un incremento del +13,8% en pernoctaciones.

ENE-SEP 16	VIAJEROS	% VAR	CUOTA	PERNOCT.	% VAR	CUOTA
Almería	1.184.130	9,5%	8,4%	4.925.759	13,8%	11,7%
Cádiz	2.024.496	7,4%	14,3%	6.238.987	8,0%	14,8%
Córdoba	886.854	3,7%	6,3%	1.455.443	4,4%	3,5%
Granada	2.160.948	5,7%	15,3%	4.467.617	1,8%	10,6%
Huelva	861.843	9,4%	6,1%	3.370.878	6,3%	8,0%
Jaén	394.126	7,6%	2,8%	690.978	7,0%	1,6%
Málaga	4.215.962	5,1%	29,8%	16.319.704	7,0%	38,7%
Sevilla	2.435.461	11,7%	17,2%	4.664.697	12,5%	11,1%
Andalucía	14.163.820	7,2%	100,0%	42.134.066	7,8%	100,0%

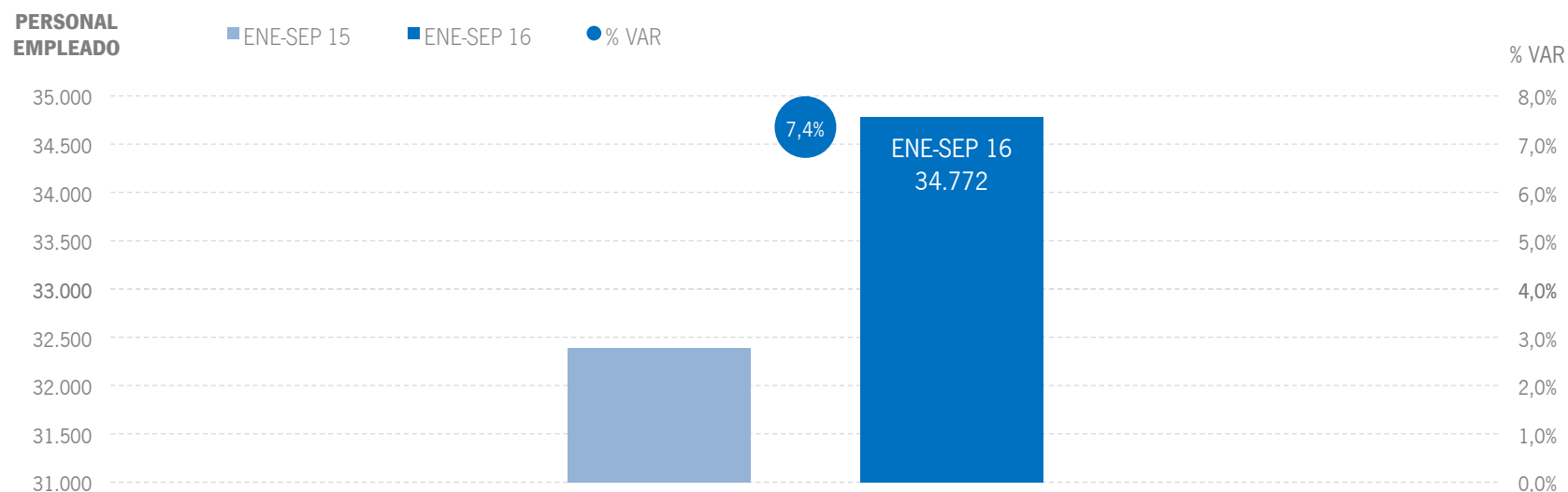
Fuente: Encuestas de Ocupación. INE



Fuente: Encuestas de Ocupación. INE

ALOJAMIENTO HOTELERO | EMPLEO

En lo que va de año, los establecimientos hoteleros andaluces han empleado a una media de 34,8 mil personas, lo que supone un aumento del +7,4% respecto año anterior.



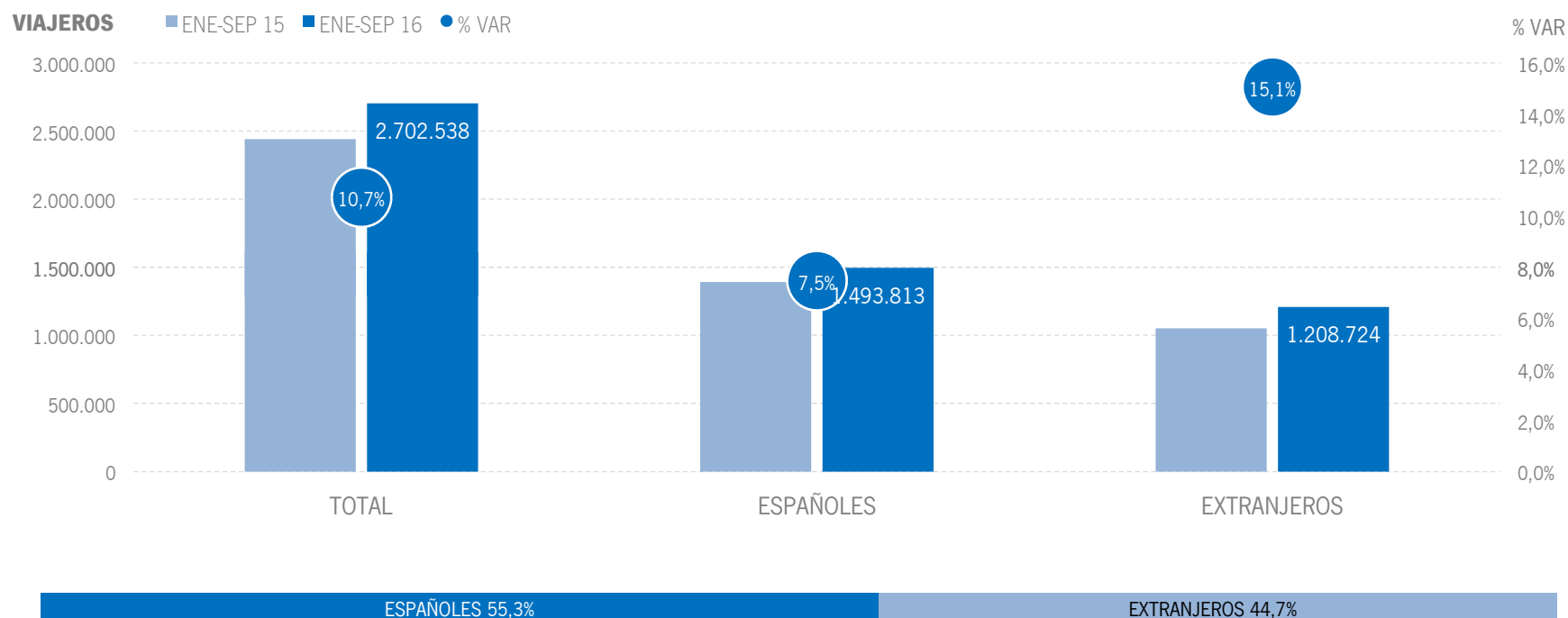
Fuente: Encuestas de Ocupación. INE

3 | ALOJAMIENTO EXTRAHOTELERO

* Por razones de representatividad y/o secreto estadístico, el INE no publica determinados datos mensuales en la tipología de acampamentos, por lo que no se incluyen en los resultados acumulados:
Baleares (ene13, feb13, mar13, abr13, oct13, nov13, dic13, ene14, feb14, mar14, oct14, nov14, dic14, ene15, feb15, mar15, oct15, nov15, dic.15, ene16, feb16, mar16, abr16),
Canarias (mar13, abr13, oct13, mar14, oct14, ene15, mar15, oct15, mar16, abr16), Jaén (ene13, feb13), Sevilla (ene13, feb13, feb14)

ALOJAMIENTO EXTRAHOTELERO | VIAJEROS

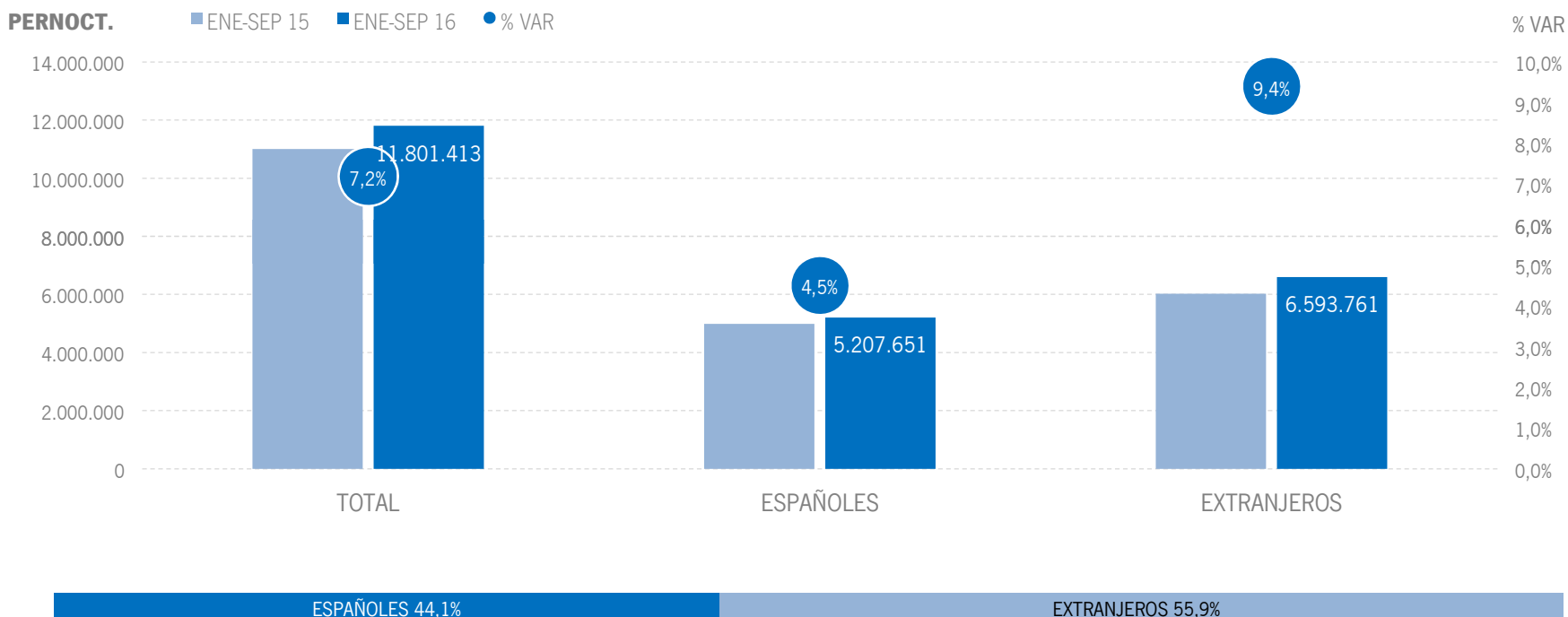
Los alojamientos extrahoteleros andaluces han recibido un total de 2,7 millones de viajeros en el acumulado enero-septiembre de 2016, lo que supone un aumento del +10,7% respecto al mismo periodo del año anterior. Los viajeros nacionales crecen un +7,5%, mientras el mercado extranjero registra un incremento del +15,1%.



Fuente: Encuestas de Ocupación. INE

ALOJAMIENTO EXTRAHOTELERO | PERNOCTACIONES

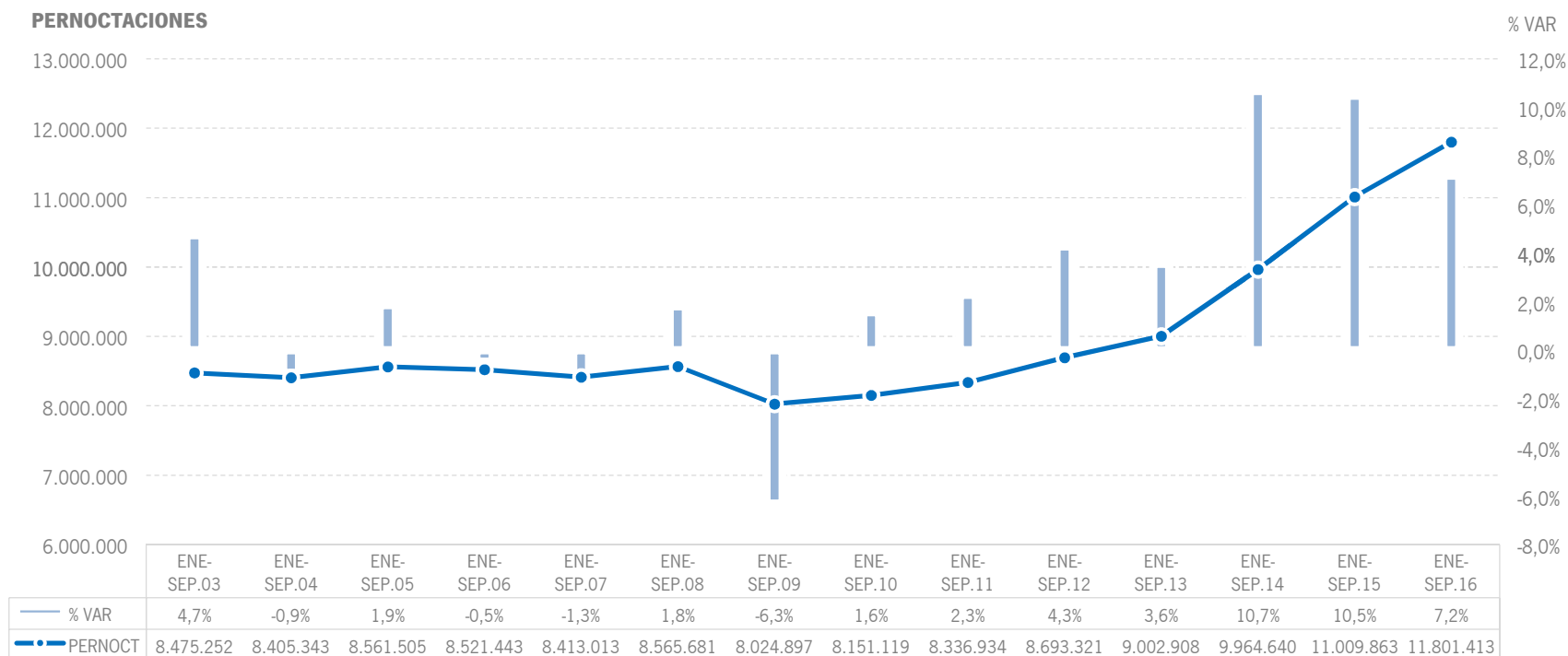
Estos viajeros han realizado un total de 11,8 millones de pernoctaciones, un +7,2% más que en el mismo acumulado del año 2015. El incremento de pernoctaciones se ha producido gracias al crecimiento registrado tanto en el mercado nacional, que presenta una subida del +4,5%, como en el extranjero (+9,4%).



Fuente: Encuestas de Ocupación. INE

ALOJAMIENTO EXTRAHOTELERO | EVOLUCIÓN PERNOCTACIONES

Esta cifra de 11,8 millones de pernoctaciones supone, en términos absolutos, el mejor registro desde que se tienen datos.



Fuente: Encuestas de Ocupación. INE

ALOJAMIENTO EXTRAHOTELERO | POSICIÓN ANDALUCÍA (PERNOCTACIONES)

Andalucía ocupa la cuarta posición en el ranking de movimiento extrahotelero de España, captando el 11,7% de las pernoctaciones realizadas en los establecimientos extrahoteleros españoles. Andalucía registra en este periodo un crecimiento de pernoctaciones extranjeras superior al de la media nacional.

PERNOCTACIONES TOTAL		ENE-SEP 16	% VAR	CUOTA
1	Canarias	24.559.009	11,2%	24,3%
2	Cataluña	21.743.389	3,7%	21,5%
3	C. Valenciana	15.194.107	12,1%	15,0%
4	Andalucía	11.801.413	7,2%	11,7%
5	Baleares	10.136.281	4,7%	10,0%
6	Madrid	2.198.170	15,8%	2,2%
Total	España	101.059.455	8,7%	100,0%

PERNOCTACIONES ESPAÑOLES		ENE-SEP 16	% VAR	CUOTA
1	Cataluña	9.614.422	6,5%	24,7%
2	C. Valenciana	6.640.944	10,3%	17,1%
3	Andalucía	5.207.651	4,5%	13,4%
4	Canarias	2.885.779	7,9%	7,4%
5	Madrid	1.361.917	11,8%	3,5%
6	Baleares	994.959	-5,3%	2,6%
Total	España	38.890.373	8,2%	100,0%

PERNOCTACIONES EXTRANJEROS		ENE-SEP 16	% VAR	CUOTA
1	Canarias	21.673.233	11,6%	34,9%
2	Cataluña	12.128.966	1,6%	19,5%
3	Baleares	9.141.321	5,9%	14,7%
4	C. Valenciana	8.553.165	13,5%	13,8%
5	Andalucía	6.593.761	9,4%	10,6%
6	Madrid	836.258	23,2%	1,3%
Total	España	62.169.082	9,1%	100,0%

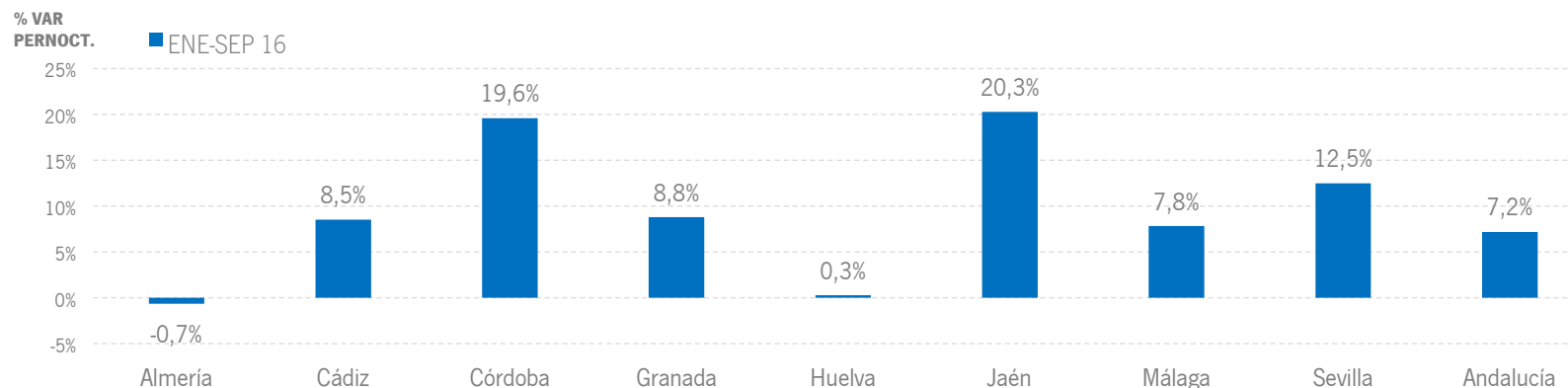
Fuente: Encuestas de Ocupación. INE

ALOJAMIENTO EXTRAHOTELERO | RESULTADOS PROVINCIALES

En el acumulado enero-septiembre, la mayoría de las provincias andaluzas presentan incrementos en viajeros y en pernoctaciones, destacando especialmente Córdoba, Jaén y Sevilla con crecimientos a dos dígitos en ambas variables.

ENE-SEP 16	VIAJEROS	% VAR	CUOTA	PERNOCT.	% VAR	CUOTA
Almería	239.666	6,0%	8,9%	1.148.732	-0,7%	9,7%
Cádiz	386.036	4,1%	14,3%	1.402.127	8,5%	11,9%
Córdoba	88.889	18,6%	3,3%	220.364	19,6%	1,9%
Granada	287.256	13,7%	10,6%	838.777	8,8%	7,1%
Huelva	238.643	-2,5%	8,8%	932.330	0,3%	7,9%
Jaén	104.304	14,9%	3,9%	299.690	20,3%	2,5%
Málaga	1.091.008	14,2%	40,4%	6.280.419	7,8%	53,2%
Sevilla	266.727	18,6%	9,9%	678.969	12,5%	5,8%
Andalucía	2.702.538	10,7%	100,0%	11.801.413	7,2%	100,0%

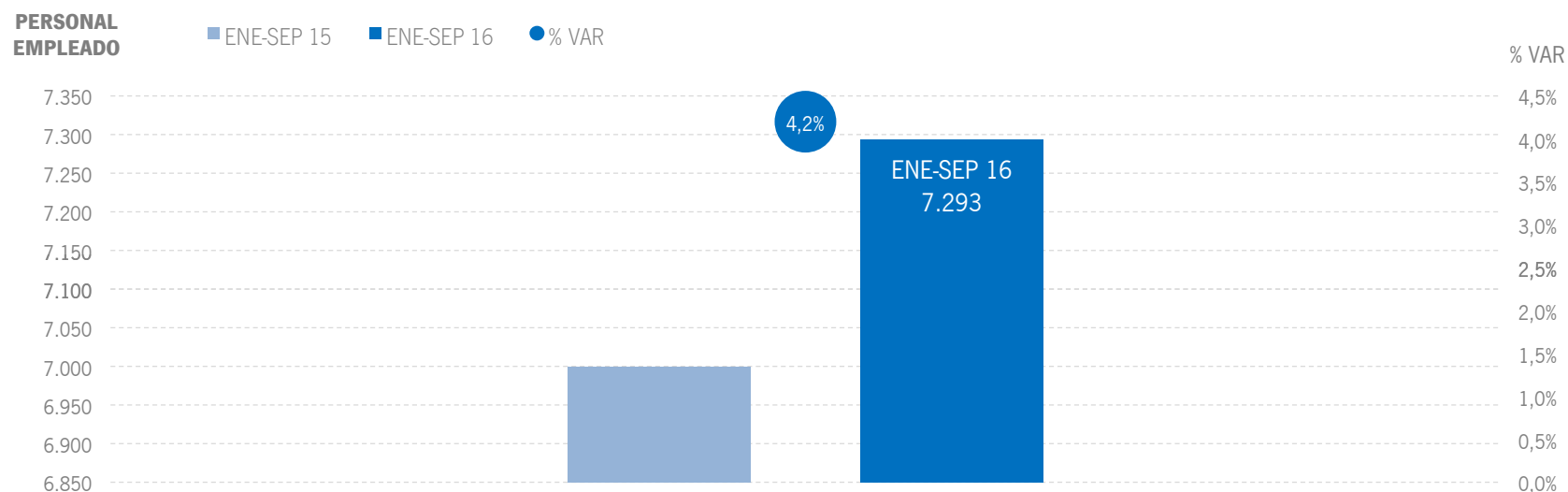
Fuente: Encuestas de Ocupación. INE



Fuente: Encuestas de Ocupación. INE

ALOJAMIENTO EXTRAHOTELERO | EMPLEO

Los alojamientos extrahoteleros de Andalucía han empleado a 7,3 mil personas como media en el acumulado enero-septiembre de 2016, lo que supone un aumento del +4,2% respecto al mismo periodo del año anterior.



Fuente: Encuestas de Ocupación. INE

* | ANEXO TABLAS



	DATOS MENSUALES			DATOS ACUMULADOS			ANDALUCÍA	
	SEPTIEMBRE 16	% VAR	DIF	ENE-SEP 16	% VAR	DIF	ÚLTIMOS DOCE MESES	
							% VAR	DIF
ALOJAMIENTO HOTELERO								
Viajeros	1.843.060	3,8%	66.793	14.163.820	7,2%	953.885	7,7%	1.267.208
Pernoctaciones	5.713.462	3,7%	205.703	42.134.066	7,8%	3.031.581	7,9%	3.704.117
Personal empleado	41.720	6,3%	2.481	34.772	7,4%	2.383	7,0%	2.141
APARTAMENTOS TURÍSTICOS								
Viajeros	217.610	14,5%	27.532	1.631.262	11,6%	169.335	14,1%	246.918
Pernoctaciones	989.611	4,7%	44.619	7.629.327	6,5%	467.397	8,4%	719.846
Personal empleado	4.819	7,8%	349	4.155	4,5%	178	4,6%	179
CAMPINGS TURÍSTICOS								
Viajeros	94.580	15,9%	13.009	872.017	7,0%	56.793	7,6%	68.348
Pernoctaciones	337.852	12,9%	38.721	3.442.793	5,7%	184.547	6,8%	255.864
Personal empleado	991	3,8%	36	937	3,2%	29	2,8%	24
ALOJAMIENTO TURISMO RURAL								
Viajeros	25.037	13,7%	3.018	199.259	22,1%	36.077	22,0%	47.863
Pernoctaciones	95.568	29,5%	21.781	729.293	23,7%	139.606	21,3%	160.033
Personal empleado	2.417	8,9%	197	2.201	4,1%	88	1,7%	37
ALOJAMIENTO EXTRAHOTELERO								
Viajeros	337.227	14,8%	43.559	2.702.538	10,7%	262.205	12,7%	363.129
Pernoctaciones	1.423.031	8,0%	105.121	11.801.413	7,2%	791.550	8,7%	1.135.743
Personal empleado	8.227	7,6%	582	7.293	4,2%	294	3,5%	240
ALOJAMIENTO REGLADO								
Viajeros	2.180.287	5,3%	110.352	16.866.358	7,8%	1.216.090	8,5%	1.630.337
Pernoctaciones	7.136.493	4,6%	310.824	53.935.479	7,6%	3.823.131	8,0%	4.839.860
Personal empleado	49.947	6,5%	3.063	42.065	6,8%	2.677	6,4%	2.380

Fuente: Encuestas de Ocupación. INE

	DATOS MENSUALES			DATOS ACUMULADOS			CCAA TURÍSTICAS	
	SEPTIEMBRE 16	% VAR	DIF	ENE-SEP 16	% VAR	DIF	ÚLTIMOS DOCE MESES	
							% VAR	DIF
ESPAÑA								
Viajeros	12.803.922	8,9%	1.043.918	97.843.564	8,0%	7.273.523	8,1%	9.099.885
Pernoctaciones	48.550.870	5,8%	2.673.930	368.761.239	7,8%	26.555.359	7,7%	31.891.118
Personal empeado	318.343	6,4%	19.193	267.334	5,5%	13.863	5,1%	12.188
ANDALUCÍA								
Viajeros	2.180.287	5,3%	110.352	16.866.358	7,8%	1.216.090	8,5%	1.630.337
Pernoctaciones	7.136.493	4,6%	310.824	53.935.479	7,6%	3.823.131	8,0%	4.839.860
Personal empeado	49.947	6,5%	3.063	42.065	6,8%	2.677	6,4%	2.380
BALEARES								
Viajeros	1.781.714	14,0%	218.361	10.196.952	9,8%	912.363	9,7%	995.378
Pernoctaciones	11.118.726	5,5%	580.861	61.984.761	6,2%	3.624.521	6,6%	4.279.727
Personal empeado	65.293	10,1%	6.007	39.879	7,7%	2.837	8,1%	2.560
CANARIAS								
Viajeros	1.070.481	8,2%	81.044	9.984.442	10,3%	934.158	8,8%	1.062.434
Pernoctaciones	8.361.925	9,1%	697.833	76.918.042	10,4%	7.268.968	8,7%	8.088.233
Personal empeado	55.321	6,2%	3.226	54.412	6,9%	3.504	6,0%	3.039
CATALUÑA								
Viajeros	2.451.227	11,1%	245.194	19.367.111	8,3%	1.487.159	8,2%	1.759.999
Pernoctaciones	8.847.640	4,3%	362.459	67.993.684	5,8%	3.740.625	6,0%	4.458.921
Personal empeado	49.236	5,3%	2.497	40.913	3,9%	1.539	4,3%	1.556
COMUNIDAD VALENCIANA								
Viajeros	1.098.208	14,0%	135.112	8.629.590	7,6%	608.854	8,0%	779.404
Pernoctaciones	4.687.553	7,7%	335.263	38.072.075	8,6%	3.015.310	8,4%	3.543.185
Personal empeado	23.877	9,1%	1.985	20.657	5,9%	1.145	4,6%	873
COMUNIDAD DE MADRID								
Viajeros	1.138.263	2,6%	28.644	9.238.687	4,6%	406.653	5,6%	653.872
Pernoctaciones	2.253.998	0,3%	5.959	18.858.936	4,9%	876.630	6,2%	1.467.235
Personal empeado	14.985	3,7%	532	14.846	3,5%	503	2,8%	401

Fuente: Encuestas de Ocupación. INE

* Por razones de representatividad y/o secreto estadístico, el INE no publica determinados datos mensuales en la tipología de acampamentos, por lo que no se incluyen en los resultados acumulados
Baleares (ene13, feb13, mar13, abr13, oct13, nov13, dic13, ene14, feb14, mar14, oct14, nov14, dic14, ene15, feb15, mar15, oct15, nov15, dic15, ene16, feb16, mar16, abr16),
Canarias (mar13, abr13, oct13, mar14, oct14, ene15, mar15, oct15, mar16, abr16). Jaén (ene13, feb13). Sevilla (ene13, feb13, feb14)



	ANDALUCÍA								
	DATOS MENSUALES			DATOS ACUMULADOS			ÚLTIMOS DOCE MESES		
	SEPTIEMBRE 16	% VAR	DIF	ENE-SEP 16	% VAR	DIF	% VAR	DIF	
Viajeros alojados									
Españoles	1.049.074	1,2%	12.345	9.173.568	4,4%	389.291	5,3%	570.641	
Extranjeros	1.131.213	9,5%	98.006	7.692.790	12,0%	826.801	12,6%	1.059.701	
Total	2.180.287	5,3%	110.352	16.866.358	7,8%	1.216.090	8,5%	1.630.337	
Pernoctaciones									
Españoles	2.900.431	-2,0%	-58.223	25.202.504	2,3%	570.643	2,8%	804.675	
Extranjeros	4.236.063	9,5%	369.048	28.732.976	12,8%	3.252.489	12,9%	4.035.186	
Total	7.136.493	4,6%	310.824	53.935.479	7,6%	3.823.131	8,0%	4.839.860	
Estancia Media									
Españoles	2,76	-	-0,09	2,75	-	-0,06	-	-0,06	
Extranjeros	3,74	-	0,00	3,74	-	0,02	-	0,01	
Total	3,27	-	-0,02	3,20	-	0,00	-	-0,01	
Cuota s/ total nacional									
Españoles	19,5%	-	-0,43	19,2%	-	-0,42	-	-0,86	
Extranjeros	12,6%	-	0,12	12,1%	-	0,34	-	0,36	
Total	14,7%	-	-0,18	14,6%	-	-0,02	-	-0,18	
Empleo	49.947	6,5%	3.063	42.065	6,8%	2.677	6,4%	2.380	

Fuente: Encuestas de Ocupación. INE

	ALMERÍA								
	DATOS MENSUALES			DATOS ACUMULADOS			ÚLTIMOS DOCE MESES		
	SEPTIEMBRE 16	% VAR	DIF	ENE-SEP 16	% VAR	DIF	% VAR	DIF	
Viajeros alojados									
Españoles	153.230	8,7%	12.206	1.107.758	4,5%	47.748	5,0%	59.548	
Extranjeros	52.343	27,2%	11.201	316.038	27,9%	68.903	24,0%	71.125	
Total	205.573	12,8%	23.406	1.423.796	8,9%	116.653	8,7%	130.676	
Pernoctaciones									
Españoles	559.970	4,5%	24.328	4.271.864	4,7%	191.614	5,0%	219.541	
Extranjeros	309.656	28,5%	68.697	1.802.627	28,4%	398.401	23,6%	397.088	
Total	869.626	12,0%	93.026	6.074.491	10,8%	590.020	10,1%	616.634	
Estancia Media									
Españoles	3,65	-	-0,14	3,86	-	0,01	-	0,00	
Extranjeros	5,92	-	0,06	5,70	-	0,02	-	-0,02	
Total	4,23	-	-0,03	4,27	-	0,07	-	0,05	
Cuota s/ total Andalucía									
Españoles	19,3%	-	1,20	17,0%	-	0,39	-	-0,39	
Extranjeros	7,3%	-	1,08	6,3%	-	0,76	-	1,13	
Total	12,2%	-	0,81	11,3%	-	0,32	-	-0,02	
Empleo	5.312	15,1%	695	3.982	11,9%	425	11,0%	348	

Fuente: Encuestas de Ocupación. INE

	CÁDIZ								
	DATOS MENSUALES			DATOS ACUMULADOS			ÚLTIMOS DOCE MESES		
	SEPTIEMBRE 16	% VAR	DIF	ENE-SEP 16	% VAR	DIF	% VAR	DIF	
Viajeros alojados									
Españoles	189.629	2,6%	4.726	1.619.046	3,5%	55.047	5,2%	93.552	
Extranjeros	126.160	10,6%	12.099	791.485	14,4%	99.914	15,0%	124.467	
Total	315.790	5,6%	16.825	2.410.532	6,9%	154.960	8,3%	218.019	
Pernoctaciones									
Españoles	565.556	0,3%	1.667	4.640.307	4,0%	178.406	5,3%	261.348	
Extranjeros	509.231	12,3%	55.751	3.000.805	15,2%	396.455	14,3%	453.786	
Total	1.074.787	5,6%	57.418	7.641.114	8,1%	574.865	8,8%	715.141	
Estancia Media									
Españoles	2,98	-	-0,07	2,87	-	0,01	-	0,00	
Extranjeros	4,04	-	0,06	3,79	-	0,03	-	-0,02	
Total	3,40	-	0,00	3,17	-	0,04	-	0,02	
Cuota s/ total Andalucía									
Españoles	19,5%	-	0,44	18,4%	-	0,30	-	0,92	
Extranjeros	12,0%	-	0,29	10,4%	-	0,22	-	0,48	
Total	15,1%	-	0,16	14,2%	-	0,07	-	0,37	
Empleo	8.198	6,0%	466	6.314	7,0%	410	6,7%	366	

Fuente: Encuestas de Ocupación. INE

* Por razones de representatividad y/o secreto estadístico, el INE no publica determinados datos mensuales en la tipología de acampamentos, por lo que no se incluyen en los resultados acumulados Baleares (ene13, feb13, mar13, abr13, oct13, nov13, dic13, ene14, feb14, mar14, oct14, nov14, dic14, ene15, feb15, mar15, oct15, nov15, dic.15, ene16, feb16, mar16, abr16), Canarias (mar13, abr13, oct13, mar14, oct14, ene15, mar15, oct15, mar16, abr16), Jaén (ene13, feb13), Sevilla (ene13, feb13, feb14)



	DATOS MENSUALES			DATOS ACUMULADOS			CÓRDOBA	
	SEPTIEMBRE 16	% VAR	DIF	ENE-SEP 16	% VAR	DIF	ÚLTIMOS DOCE MESES	
							% VAR	DIF
Viajeros alojados								
Españoles	57.631	-3,2%	-1.890	563.201	7,7%	40.335	7,2%	51.040
Extranjeros	54.536	-9,4%	-5.626	412.543	1,2%	5.039	2,2%	11.233
Total	112.167	-6,3%	-7.516	975.743	4,9%	45.372	5,1%	62.269
Pernoctaciones								
Españoles	94.648	-9,3%	-9.713	998.777	8,6%	79.075	8,4%	103.183
Extranjeros	89.119	-5,7%	-5.353	677.031	2,7%	17.830	3,5%	29.086
Total	183.767	-7,6%	-15.066	1.675.807	6,1%	96.904	6,5%	132.266
Estancia Media								
Españoles	1,64	-	-0,11	1,77	-	0,01	-	0,02
Extranjeros	1,63	-	0,06	1,64	-	0,02	-	0,02
Total	1,64	-	-0,02	1,72	-	0,02	-	0,02
Cuota s/ total Andalucía								
Españoles	3,3%	-	-0,26	4,0%	-	0,23	-	0,20
Extranjeros	2,1%	-	-0,34	2,4%	-	-0,23	-	-0,34
Total	2,6%	-	-0,34	3,1%	-	-0,04	-	-0,08
Empleo	1.719	2,1%	36	1.707	4,4%	73	3,5%	56

Fuente: Encuestas de Ocupación. INE

	DATOS MENSUALES			DATOS ACUMULADOS			GRANADA	
	SEPTIEMBRE 16	% VAR	DIF	ENE-SEP 16	% VAR	DIF	ÚLTIMOS DOCE MESES	
							% VAR	DIF
Viajeros alojados								
Españoles	131.987	-2,0%	-2.690	1.303.172	5,4%	66.508	5,0%	80.595
Extranjeros	161.200	4,9%	7.552	1.145.032	8,0%	84.623	9,2%	120.683
Total	293.187	1,7%	4.862	2.448.204	6,6%	151.133	6,9%	201.280
Pernoctaciones								
Españoles	296.882	-5,3%	-16.750	2.898.295	2,0%	56.777	1,9%	67.578
Extranjeros	334.428	2,2%	7.039	2.408.098	3,8%	88.574	5,6%	161.486
Total	631.310	-1,5%	-9.712	5.306.394	2,8%	145.349	3,5%	229.064
Estancia Media								
Españoles	2,25	-	-0,08	2,22	-	-0,07	-	-0,07
Extranjeros	2,07	-	-0,06	2,10	-	-0,08	-	-0,07
Total	2,15	-	-0,07	2,17	-	-0,08	-	-0,07
Cuota s/ total Andalucía								
Españoles	10,2%	-	-0,36	11,5%	-	-0,04	-	0,17
Extranjeros	7,9%	-	-0,57	8,4%	-	-0,72	-	-0,50
Total	8,8%	-	-0,55	9,8%	-	-0,46	-	-0,21
Empleo	4.250	-1,2%	-53	4.106	0,1%	6	1,6%	63

Fuente: Encuestas de Ocupación. INE

	DATOS MENSUALES			DATOS ACUMULADOS			HUELVA	
	SEPTIEMBRE 16	% VAR	DIF	ENE-SEP 16	% VAR	DIF	ÚLTIMOS DOCE MESES	
							% VAR	DIF
Viajeros alojados								
Españoles	117.380	5,5%	6.068	885.230	4,1%	34.715	3,2%	31.471
Extranjeros	37.846	29,6%	8.644	215.256	18,4%	33.461	20,2%	41.794
Total	155.226	10,5%	14.710	1.100.486	6,6%	68.176	6,2%	73.267
Pernoctaciones								
Españoles	427.932	0,0%	-206	3.138.493	-1,3%	-41.930	-3,1%	-109.076
Extranjeros	206.337	33,6%	51.886	1.164.717	26,7%	245.481	26,5%	275.168
Total	634.269	8,9%	51.680	4.303.208	5,0%	203.549	3,6%	166.088
Estancia Media								
Españoles	3,65	-	-0,20	3,55	-	-0,19	-	-0,22
Extranjeros	5,45	-	0,16	5,41	-	0,35	-	0,26
Total	4,09	-	-0,06	3,91	-	-0,06	-	-0,09
Cuota s/ total Andalucía								
Españoles	14,8%	-	0,28	12,5%	-	-0,46	-	-0,08
Extranjeros	4,9%	-	0,88	4,1%	-	0,45	-	0,45
Total	8,9%	-	0,35	8,0%	-	-0,20	-	-0,13
Empleo	4.599	8,0%	341	3.368	9,9%	303	7,0%	192

Fuente: Encuestas de Ocupación. INE

* Por razones de representatividad y/o secreto estadístico, el INE no publica determinados datos mensuales en la tipología de acampamentos, por lo que no se incluyen en los resultados acumulados Baleares (ene13, feb13, mar13, abr13, oct13, nov13, dic13, ene14, feb14, mar14, oct14, nov14, dic14, ene15, feb15, mar15, oct15, nov15, dic15, ene16, feb16, mar16, abr16), Canarias (mar13, abr13, oct13, mar14, oct14, ene15, mar15, oct15, mar16, abr16), Jaén (ene13, feb13), Sevilla (ene13, feb13, feb14)



	DATOS MENSUALES			DATOS ACUMULADOS			JAÉN	
	SEPTIEMBRE 16	% VAR	DIF	ENE-SEP 16	% VAR	DIF	ÚLTIMOS DOCE MESES	
							% VAR	DIF
Viajeros alojados								
Españoles	49.269	6,0%	2.808	426.561	8,8%	34.679	9,7%	49.366
Extranjeros	11.730	15,3%	1.556	71.865	10,4%	6.750	13,6%	10.909
Total	61.000	7,7%	4.365	498.430	9,1%	41.434	10,2%	60.278
Pernoctaciones								
Españoles	91.638	5,6%	4.860	873.874	9,8%	77.983	10,1%	102.173
Extranjeros	18.963	19,8%	3.137	116.794	17,5%	17.436	19,6%	23.947
Total	110.601	7,8%	7.997	990.668	10,7%	95.418	11,1%	126.119
Estancia Media								
Españoles	1,86	-	-0,01	2,05	-	0,02	-	0,01
Extranjeros	1,62	-	0,06	1,63	-	0,10	-	0,08
Total	1,81	-	0,00	1,99	-	0,03	-	0,02
Cuota s/ total Andalucía								
Españoles	3,2%	-	0,23	3,5%	-	0,24	-	0,35
Extranjeros	0,4%	-	0,04	0,4%	-	0,02	-	0,02
Total	1,5%	-	0,05	1,8%	-	0,05	-	0,11
Empleo	1.454	1,5%	21	1.415	4,4%	59	5,2%	70

Fuente: Encuestas de Ocupación. INE

	DATOS MENSUALES			DATOS ACUMULADOS			MÁLAGA	
	SEPTIEMBRE 16	% VAR	DIF	ENE-SEP 16	% VAR	DIF	ÚLTIMOS DOCE MESES	
							% VAR	DIF
Viajeros alojados								
Españoles	213.094	-4,4%	-9.910	1.971.750	-1,9%	-37.594	-0,2%	-3.691
Extranjeros	494.441	10,3%	46.324	3.335.221	12,8%	378.310	12,8%	462.047
Total	707.535	5,4%	36.415	5.306.970	6,9%	340.718	7,5%	458.357
Pernoctaciones								
Españoles	630.522	-5,6%	-37.383	5.993.458	-3,8%	-238.401	-3,2%	-233.284
Extranjeros	2.356.786	6,7%	148.726	16.606.666	11,9%	1.762.528	12,2%	2.211.289
Total	2.987.308	3,9%	111.344	22.600.123	7,2%	1.524.127	7,7%	1.978.005
Estancia Media								
Españoles	2,96	-	-0,04	3,04	-	-0,06	-	-0,09
Extranjeros	4,77	-	-0,16	4,98	-	-0,04	-	-0,03
Total	4,22	-	-0,06	4,26	-	0,01	-	0,01
Cuota s/ total Andalucía								
Españoles	21,7%	-	-0,84	23,8%	-	-1,52	-	-1,57
Extranjeros	55,6%	-	-1,46	57,8%	-	-0,46	-	-1,19
Total	41,9%	-	-0,27	41,9%	-	-0,16	-	-0,30
Empleo	19.586	7,4%	1.345	16.524	8,1%	1.241	7,2%	1.046

Fuente: Encuestas de Ocupación. INE

	DATOS MENSUALES			DATOS ACUMULADOS			SEVILLA	
	SEPTIEMBRE 16	% VAR	DIF	ENE-SEP 16	% VAR	DIF	ÚLTIMOS DOCE MESES	
							% VAR	DIF
Viajeros alojados								
Españoles	136.850	0,8%	1.027	1.296.847	12,9%	147.852	13,6%	208.759
Extranjeros	192.955	9,2%	16.254	1.405.341	11,9%	149.783	13,9%	217.432
Total	329.805	5,5%	17.281	2.702.188	12,4%	297.635	13,7%	426.190
Pernoctaciones								
Españoles	233.283	-9,7%	-25.025	2.387.435	12,6%	267.129	13,9%	393.222
Extranjeros	411.542	10,5%	39.165	2.956.232	12,4%	325.765	14,7%	483.315
Total	644.825	2,2%	14.140	5.343.666	12,5%	592.893	14,3%	876.536
Estancia Media								
Españoles	1,70	-	-0,20	1,84	-	0,00	-	0,00
Extranjeros	2,13	-	0,03	2,10	-	0,01	-	0,01
Total	1,96	-	-0,06	1,98	-	0,00	-	0,01
Cuota s/ total Andalucía								
Españoles	8,0%	-	-0,69	9,5%	-	0,87	-	0,41
Extranjeros	9,7%	-	0,09	10,3%	-	-0,03	-	-0,06
Total	9,0%	-	-0,20	9,9%	-	0,43	-	0,26
Empleo	4.828	4,6%	212	4.648	3,5%	159	5,4%	240

Fuente: Encuestas de Ocupación. INE

* Por razones de representatividad y/o secreto estadístico, el INE no publica determinados datos mensuales en la tipología de acampamentos, por lo que no se incluyen en los resultados acumulados Baleares (ene13, feb13, mar13, abr13, oct13, nov13, dic13, ene14, feb14, mar14, oct14, nov14, dic14, ene15, feb15, mar15, oct15, nov15, dic.15, ene16, feb16, mar16, abr16), Canarias (mar13, abr13, oct13, mar14, oct14, ene15, mar15, oct15, mar16, abr16), Jaén (ene13, feb13), Sevilla (ene13, feb13, feb14)



	ANDALUCÍA								
	DATOS MENSUALES			DATOS ACUMULADOS			ÚLTIMOS DOCE MESES		
	SEPTIEMBRE 16	% VAR	DIF	ENE-SEP 16	% VAR	DIF	% VAR	DIF	
ALOJAMIENTO HOTELERO									
Viajeros	1.843.060	3,8%	66.793	14.163.820	7,2%	953.885	7,7%	1.267.208	
Pernoctaciones	5.713.462	3,7%	205.703	42.134.066	7,8%	3.031.581	7,9%	3.704.117	
Personal empleado	41.720	6,3%	2.481	34.772	7,4%	2.383	7,0%	2.141	
APARTAMENTOS TURÍSTICOS									
Viajeros	217.610	14,5%	27.532	1.631.262	11,6%	169.335	14,1%	246.918	
Pernoctaciones	989.611	4,7%	44.619	7.629.327	6,5%	467.397	8,4%	719.846	
Personal empleado	4.819	7,8%	349	4.155	4,5%	178	4,6%	179	
CAMPINGS TURÍSTICOS									
Viajeros	94.580	15,9%	13.009	872.017	7,0%	56.793	7,6%	68.348	
Pernoctaciones	337.852	12,9%	38.721	3.442.793	5,7%	184.547	6,8%	255.864	
Personal empleado	991	3,8%	36	937	3,2%	29	2,8%	24	
ALOJAMIENTO TURISMO RURAL									
Viajeros	25.037	13,7%	3.018	199.259	22,1%	36.077	22,0%	47.863	
Pernoctaciones	95.568	29,5%	21.781	729.293	23,7%	139.606	21,3%	160.033	
Personal empleado	2.417	8,9%	197	2.201	4,1%	88	1,7%	37	
ALOJAMIENTO EXTRAHOTELERO									
Viajeros	337.227	14,8%	43.559	2.702.538	10,7%	262.205	12,7%	363.129	
Pernoctaciones	1.423.031	8,0%	105.121	11.801.413	7,2%	791.550	8,7%	1.135.743	
Personal empleado	8.227	7,6%	582	7.293	4,2%	294	3,5%	240	
ALOJAMIENTO REGLADO									
Viajeros	2.180.287	5,3%	110.352	16.866.358	7,8%	1.216.090	8,5%	1.630.337	
Pernoctaciones	7.136.493	4,6%	310.824	53.935.479	7,6%	3.823.131	8,0%	4.839.860	
Personal empleado	49.947	6,5%	3.063	42.065	6,8%	2.677	6,4%	2.380	

Fuente: Encuestas de Ocupación. INE

	CCAA TURÍSTICAS								
	DATOS MENSUALES			DATOS ACUMULADOS			ÚLTIMOS DOCE MESES		
	SEPTIEMBRE 16	% VAR	DIF	ENE-SEP 16	% VAR	DIF	% VAR	DIF	
ESPAÑA									
Viajeros	10.478.548	7,3%	712.153	78.952.635	7,1%	5.248.838	7,2%	6.630.453	
Pernoctaciones	36.647.654	5,0%	1.728.793	267.701.784	7,4%	18.445.949	7,2%	22.027.360	
Personal empeado	253.340	6,7%	15.994	209.388	5,6%	11.049	5,2%	9.740	
ANDALUCÍA									
Viajeros	1.843.060	3,8%	66.793	14.163.820	7,2%	953.885	7,7%	1.267.208	
Pernoctaciones	5.713.462	3,7%	205.703	42.134.066	7,8%	3.031.581	7,9%	3.704.117	
Personal empeado	41.720	6,3%	2.481	34.772	7,4%	2.383	7,0%	2.141	
BALEARES									
Viajeros	1.485.870	13,0%	171.167	8.568.606	8,9%	701.582	8,8%	774.937	
Pernoctaciones	9.227.979	5,1%	447.894	51.848.480	6,5%	3.171.012	6,9%	3.729.866	
Personal empeado	55.726	10,5%	5.299	34.046	8,3%	2.610	8,8%	2.355	
CANARIAS									
Viajeros	744.215	5,6%	39.249	6.997.145	9,3%	595.891	8,1%	694.595	
Pernoctaciones	5.736.408	8,5%	447.468	52.359.033	10,1%	4.803.472	8,5%	5.400.646	
Personal empeado	44.145	7,5%	3.063	42.889	7,4%	2.964	6,4%	2.548	
CATALUÑA									
Viajeros	1.983.383	10,5%	189.000	15.362.514	8,5%	1.198.184	8,1%	1.418.110	
Pernoctaciones	6.364.558	5,5%	330.899	46.250.295	6,8%	2.964.436	6,8%	3.475.275	
Personal empeado	40.347	5,9%	2.241	33.124	3,4%	1.091	3,8%	1.131	
COMUNIDAD VALENCIANA									
Viajeros	827.736	11,3%	83.925	6.514.870	5,5%	339.909	5,6%	430.039	
Pernoctaciones	2.903.910	3,0%	84.212	22.877.968	6,4%	1.375.053	5,7%	1.508.671	
Personal empeado	18.030	8,4%	1.392	15.252	4,5%	659	3,4%	479	
COMUNIDAD DE MADRID									
Viajeros	1.057.641	1,8%	19.192	8.601.426	3,8%	316.006	4,7%	520.461	
Pernoctaciones	2.004.333	-0,8%	-17.030	16.660.766	3,6%	575.983	4,9%	1.035.003	
Personal empeado	13.638	3,1%	414	13.536	2,6%	347	2,0%	264	

Fuente: Encuestas de Ocupación. INE



	ANDALUCÍA								
	DATOS MENSUALES			DATOS ACUMULADOS			ÚLTIMOS DOCE MESES		
	SEPTIEMBRE 16	% VAR	DIF	ENE-SEP 16	% VAR	DIF	% VAR	DIF	
Viajeros alojados									
Españoles	872.765	-2,0%	-17.469	7.679.755	3,9%	285.317	4,4%	405.972	
Extranjeros	970.295	9,5%	84.262	6.484.066	11,5%	668.569	12,0%	861.238	
Total	1.843.060	3,8%	66.793	14.163.820	7,2%	953.885	7,7%	1.267.208	
Pernoctaciones									
Españoles	2.285.496	-5,3%	-128.835	19.994.853	1,8%	346.000	1,8%	419.039	
Extranjeros	3.427.967	10,8%	334.539	22.139.215	13,8%	2.685.582	13,9%	3.285.079	
Total	5.713.462	3,7%	205.703	42.134.066	7,8%	3.031.581	7,9%	3.704.117	
Estancia Media									
Españoles	2,62	-	-0,09	2,60	-	-0,05	-	-0,06	
Extranjeros	3,53	-	0,04	3,41	-	0,07	-	0,05	
Total	3,10	-	0,00	2,97	-	0,01	-	0,00	
Cuota s/ total nacional									
Españoles	21,3%	-	-0,82	21,7%	-	-0,29	-	-0,97	
Extranjeros	13,2%	-	0,34	12,6%	-	0,44	-	0,50	
Total	15,6%	-	-0,18	15,7%	-	0,05	-	-0,17	
Empleo	41.720	6,3%	2.481	34.772	7,4%	2.383	7,0%	2.141	

Fuente: Encuestas de Ocupación. INE

	ALMERÍA								
	DATOS MENSUALES			DATOS ACUMULADOS			ÚLTIMOS DOCE MESES		
	SEPTIEMBRE 16	% VAR	DIF	ENE-SEP 16	% VAR	DIF	% VAR	DIF	
Viajeros alojados									
Españoles	126.344	4,9%	5.937	919.391	4,3%	37.763	4,2%	42.240	
Extranjeros	45.926	28,6%	10.227	264.739	32,7%	65.301	27,4%	65.248	
Total	172.270	10,4%	16.163	1.184.130	9,5%	103.064	8,6%	107.489	
Pernoctaciones									
Españoles	448.244	3,2%	13.942	3.481.269	6,5%	212.046	6,1%	217.456	
Extranjeros	275.802	30,5%	64.447	1.444.490	36,4%	385.695	31,0%	381.906	
Total	724.046	12,1%	78.389	4.925.759	13,8%	597.742	12,5%	599.363	
Estancia Media									
Españoles	3,55	-	-0,06	3,79	-	0,08	-	0,06	
Extranjeros	6,01	-	0,08	5,46	-	0,15	-	0,15	
Total	4,20	-	0,07	4,16	-	0,16	-	0,14	
Cuota s/ total Andalucía									
Españoles	19,6%	-	1,62	17,4%	-	0,77	-	-0,08	
Extranjeros	8,0%	-	1,21	6,5%	-	1,08	-	1,44	
Total	12,7%	-	0,95	11,7%	-	0,62	-	0,21	
Empleo	4.716	16,1%	653	3.480	12,6%	389	11,2%	308	

Fuente: Encuestas de Ocupación. INE

	CÁDIZ								
	DATOS MENSUALES			DATOS ACUMULADOS			ÚLTIMOS DOCE MESES		
	SEPTIEMBRE 16	% VAR	DIF	ENE-SEP 16	% VAR	DIF	% VAR	DIF	
Viajeros alojados									
Españoles	153.989	-1,9%	-2.966	1.320.557	3,3%	42.535	5,1%	77.576	
Extranjeros	114.561	13,7%	13.787	703.938	16,1%	97.364	16,3%	119.586	
Total	268.551	4,2%	10.822	2.024.496	7,4%	139.898	8,8%	197.162	
Pernoctaciones									
Españoles	444.494	-5,5%	-26.044	3.576.608	2,5%	88.801	4,1%	161.334	
Extranjeros	469.293	13,6%	56.102	2.662.377	16,4%	375.948	15,5%	431.239	
Total	913.787	3,4%	30.058	6.238.987	8,0%	464.751	8,8%	592.577	
Estancia Media									
Españoles	2,89	-	-0,11	2,71	-	-0,02	-	-0,03	
Extranjeros	4,10	-	0,00	3,78	-	0,01	-	-0,03	
Total	3,40	-	-0,03	3,08	-	0,02	-	0,00	
Cuota s/ total Andalucía									
Españoles	19,4%	-	-0,04	17,9%	-	0,14	-	0,85	
Extranjeros	13,7%	-	0,33	12,0%	-	0,27	-	0,55	
Total	16,0%	-	-0,05	14,8%	-	0,04	-	0,37	
Empleo	7.382	6,4%	447	5.653	8,8%	458	8,6%	411	

Fuente: Encuestas de Ocupación. INE



	CÓRDOBA								
	DATOS MENSUALES			DATOS ACUMULADOS			ÚLTIMOS DOCE MESES		
	SEPTIEMBRE 16	% VAR	DIF	ENE-SEP 16	% VAR	DIF	% VAR	DIF	
Viajeros alojados									
Españoles	52.574	-3,2%	-1.758	509.762	6,8%	32.527	6,3%	40.334	
Extranjeros	49.852	-11,8%	-6.678	377.093	-0,3%	-1.121	1,2%	5.571	
Total	102.426	-7,6%	-8.436	886.854	3,7%	31.405	4,1%	45.903	
Pernoctaciones									
Españoles	84.785	-9,4%	-8.825	868.097	7,6%	61.547	7,4%	79.519	
Extranjeros	79.770	-8,8%	-7.657	587.347	-0,1%	-761	1,4%	10.194	
Total	164.555	-9,1%	-16.482	1.455.443	4,4%	60.786	4,9%	89.711	
Estancia Media									
Españoles	1,61	-	-0,11	1,70	-	0,01	-	0,02	
Extranjeros	1,60	-	0,05	1,56	-	0,00	-	0,00	
Total	1,61	-	-0,03	1,64	-	0,01	-	0,01	
Cuota s/ total Andalucía									
Españoles	3,7%	-	-0,17	4,3%	-	0,24	-	0,27	
Extranjeros	2,3%	-	-0,50	2,7%	-	-0,37	-	-0,48	
Total	2,9%	-	-0,41	3,5%	-	-0,11	-	-0,13	
Empleo	1.331	0,9%	12	1.328	4,6%	58	4,1%	52	

Fuente: Encuestas de Ocupación. INE

	GRANADA								
	DATOS MENSUALES			DATOS ACUMULADOS			ÚLTIMOS DOCE MESES		
	SEPTIEMBRE 16	% VAR	DIF	ENE-SEP 16	% VAR	DIF	% VAR	DIF	
Viajeros alojados									
Españoles	116.738	-2,7%	-3.299	1.145.245	4,8%	52.023	3,8%	54.953	
Extranjeros	145.349	7,7%	10.384	1.015.703	6,8%	64.465	7,7%	91.814	
Total	262.087	2,8%	7.085	2.160.948	5,7%	116.490	5,6%	146.767	
Pernoctaciones									
Españoles	252.537	-7,8%	-21.297	2.448.902	1,1%	27.620	0,4%	13.318	
Extranjeros	293.014	6,7%	18.437	2.018.714	2,5%	49.823	4,4%	107.022	
Total	545.551	-0,5%	-2.861	4.467.617	1,8%	77.441	2,2%	120.339	
Estancia Media									
Españoles	2,16	-	-0,12	2,14	-	-0,08	-	-0,07	
Extranjeros	2,02	-	-0,02	1,99	-	-0,08	-	-0,06	
Total	2,08	-	-0,07	2,07	-	-0,08	-	-0,07	
Cuota s/ total Andalucía									
Españoles	11,0%	-	-0,29	12,2%	-	-0,08	-	0,23	
Extranjeros	8,5%	-	-0,33	9,1%	-	-1,00	-	-0,69	
Total	9,5%	-	-0,41	10,6%	-	-0,62	-	-0,29	
Empleo	3.541	0,6%	20	3.417	0,3%	10	1,3%	44	

Fuente: Encuestas de Ocupación. INE

	HUELVA								
	DATOS MENSUALES			DATOS ACUMULADOS			ÚLTIMOS DOCE MESES		
	SEPTIEMBRE 16	% VAR	DIF	ENE-SEP 16	% VAR	DIF	% VAR	DIF	
Viajeros alojados									
Españoles	93.482	4,9%	4.378	677.242	7,4%	46.545	5,2%	38.327	
Extranjeros	34.020	31,2%	8.091	184.601	17,6%	27.628	19,8%	35.284	
Total	127.502	10,8%	12.468	861.843	9,4%	74.174	8,1%	73.613	
Pernoctaciones									
Españoles	325.168	-3,2%	-10.725	2.327.411	-0,7%	-16.367	-4,0%	-105.392	
Extranjeros	193.514	34,3%	49.371	1.043.469	26,3%	217.345	25,9%	241.215	
Total	518.682	8,1%	38.646	3.370.878	6,3%	200.976	3,8%	135.820	
Estancia Media									
Españoles	3,48	-	-0,29	3,44	-	-0,28	-	-0,31	
Extranjeros	5,69	-	0,13	5,65	-	0,39	-	0,27	
Total	4,07	-	-0,10	3,91	-	-0,11	-	-0,15	
Cuota s/ total Andalucía									
Españoles	14,2%	-	0,31	11,6%	-	-0,29	-	-0,07	
Extranjeros	5,6%	-	0,99	4,7%	-	0,47	-	0,43	
Total	9,1%	-	0,36	8,0%	-	-0,11	-	-0,13	
Empleo	4.032	7,8%	292	2.889	11,9%	306	9,0%	204	

Fuente: Encuestas de Ocupación. INE



	DATOS MENSUALES			DATOS ACUMULADOS			JAÉN	
	SEPTIEMBRE 16	% VAR	DIF	ENE-SEP 16	% VAR	DIF	ÚLTIMOS DOCE MESES	
							% VAR	DIF
Viajeros alojados								
Españoles	37.725	-1,1%	-438	329.895	6,9%	21.176	7,4%	30.008
Extranjeros	10.636	19,0%	1.696	64.227	11,7%	6.748	15,6%	11.115
Total	48.362	2,7%	1.259	394.126	7,6%	27.926	8,6%	41.124
Pernoctaciones								
Españoles	64.042	-1,8%	-1.180	593.806	5,7%	32.136	5,7%	42.191
Extranjeros	16.648	28,7%	3.712	97.172	15,1%	12.769	18,9%	19.577
Total	80.690	3,2%	2.532	690.978	7,0%	44.905	7,4%	61.767
Estancia Media								
Españoles	1,70	-	-0,01	1,80	-	-0,02	-	-0,03
Extranjeros	1,57	-	0,12	1,51	-	0,04	-	0,04
Total	1,67	-	0,01	1,75	-	-0,01	-	-0,02
Cuota s/ total Andalucía								
Españoles	2,8%	-	0,10	3,0%	-	0,11	-	0,18
Extranjeros	0,5%	-	0,07	0,4%	-	0,01	-	0,00
Total	1,4%	-	-0,01	1,6%	-	-0,01	-	0,02
Empleo	1.006	-1,4%	-14	975	2,4%	23	3,9%	37

Fuente: Encuestas de Ocupación. INE

	DATOS MENSUALES			DATOS ACUMULADOS			MÁLAGA	
	SEPTIEMBRE 16	% VAR	DIF	ENE-SEP 16	% VAR	DIF	ÚLTIMOS DOCE MESES	
							% VAR	DIF
Viajeros alojados								
Españoles	170.734	-9,6%	-18.196	1.610.391	-4,4%	-74.962	-3,0%	-62.715
Extranjeros	395.232	9,0%	32.609	2.605.572	12,0%	280.110	12,0%	340.439
Total	565.966	2,6%	14.414	4.215.962	5,1%	205.148	5,6%	277.723
Pernoctaciones								
Españoles	470.337	-9,0%	-46.673	4.628.796	-5,7%	-282.277	-5,6%	-331.279
Extranjeros	1.735.766	7,1%	115.341	11.690.909	13,1%	1.349.800	13,1%	1.649.990
Total	2.206.103	3,2%	68.669	16.319.704	7,0%	1.067.524	7,1%	1.318.712
Estancia Media								
Españoles	2,75	-	0,02	2,87	-	-0,04	-	-0,08
Extranjeros	4,39	-	-0,08	4,49	-	0,04	-	0,05
Total	3,90	-	0,02	3,87	-	0,07	-	0,05
Cuota s/ total Andalucía								
Españoles	20,6%	-	-0,84	23,1%	-	-1,84	-	-1,85
Extranjeros	50,6%	-	-1,75	52,8%	-	-0,35	-	-0,99
Total	38,6%	-	-0,20	38,7%	-	-0,27	-	-0,27
Empleo	15.442	6,0%	876	12.946	8,2%	984	7,5%	846

Fuente: Encuestas de Ocupación. INE

	DATOS MENSUALES			DATOS ACUMULADOS			SEVILLA	
	SEPTIEMBRE 16	% VAR	DIF	ENE-SEP 16	% VAR	DIF	ÚLTIMOS DOCE MESES	
							% VAR	DIF
Viajeros alojados								
Españoles	121.179	-0,9%	-1.126	1.167.273	12,3%	127.706	13,4%	185.247
Extranjeros	174.718	8,8%	14.145	1.268.188	11,2%	128.069	13,5%	192.177
Total	295.897	4,6%	13.019	2.435.461	11,7%	255.776	13,4%	377.424
Pernoctaciones								
Españoles	195.888	-12,5%	-28.034	2.069.964	12,0%	222.496	13,9%	341.893
Extranjeros	364.160	10,6%	34.787	2.594.734	12,8%	294.958	15,4%	443.932
Total	560.048	1,2%	6.753	4.664.697	12,5%	517.452	14,7%	785.823
Estancia Media								
Españoles	1,62	-	-0,21	1,77	-	0,00	-	0,01
Extranjeros	2,08	-	0,03	2,05	-	0,03	-	0,03
Total	1,89	-	-0,06	1,92	-	0,01	-	0,02
Cuota s/ total Andalucía								
Españoles	8,6%	-	-0,70	10,4%	-	0,95	-	0,47
Extranjeros	10,6%	-	-0,02	11,7%	-	-0,10	-	-0,26
Total	9,8%	-	-0,24	11,1%	-	0,46	-	0,22
Empleo	4.270	4,8%	196	4.083	3,9%	154	6,2%	238

Fuente: Encuestas de Ocupación. INE



	DATOS MENSUALES			DATOS ACUMULADOS			ANDALUCÍA	
	SEPTIEMBRE 16	% VAR	DIF	ENE-SEP 16	% VAR	DIF	ÚLTIMOS DOCE MESES	
							% VAR	DIF
ALOJAMIENTO HOTELERO								
Viajeros	1.843.060	3,8%	66.793	14.163.820	7,2%	953.885	7,7%	1.267.208
Pernoctaciones	5.713.462	3,7%	205.703	42.134.066	7,8%	3.031.581	7,9%	3.704.117
Personal empleado	41.720	6,3%	2.481	34.772	7,4%	2.383	7,0%	2.141
APARTAMENTOS TURÍSTICOS								
Viajeros	217.610	14,5%	27.532	1.631.262	11,6%	169.335	14,1%	246.918
Pernoctaciones	989.611	4,7%	44.619	7.629.327	6,5%	467.397	8,4%	719.846
Personal empleado	4.819	7,8%	349	4.155	4,5%	178	4,6%	179
CAMPINGS TURÍSTICOS								
Viajeros	94.580	15,9%	13.009	872.017	7,0%	56.793	7,6%	68.348
Pernoctaciones	337.852	12,9%	38.721	3.442.793	5,7%	184.547	6,8%	255.864
Personal empleado	991	3,8%	36	937	3,2%	29	2,8%	24
ALOJAMIENTO TURISMO RURAL								
Viajeros	25.037	13,7%	3.018	199.259	22,1%	36.077	22,0%	47.863
Pernoctaciones	95.568	29,5%	21.781	729.293	23,7%	139.606	21,3%	160.033
Personal empleado	2.417	8,9%	197	2.201	4,1%	88	1,7%	37
ALOJAMIENTO EXTRAHOTELERO								
Viajeros	337.227	14,8%	43.559	2.702.538	10,7%	262.205	12,7%	363.129
Pernoctaciones	1.423.031	8,0%	105.121	11.801.413	7,2%	791.550	8,7%	1.135.743
Personal empleado	8.227	7,6%	582	7.293	4,2%	294	3,5%	240
ALOJAMIENTO REGLADO								
Viajeros	2.180.287	5,3%	110.352	16.866.358	7,8%	1.216.090	8,5%	1.630.337
Pernoctaciones	7.136.493	4,6%	310.824	53.935.479	7,6%	3.823.131	8,0%	4.839.860
Personal empleado	49.947	6,5%	3.063	42.065	6,8%	2.677	6,4%	2.380

Fuente: Encuestas de Ocupación. INE

	DATOS MENSUALES			DATOS ACUMULADOS			CCAA TURÍSTICAS	
	SEPTIEMBRE 16	% VAR	DIF	ENE-SEP 16	% VAR	DIF	ÚLTIMOS DOCE MESES	
							% VAR	DIF
ESPAÑA								
Viajeros	2.325.374	16,6%	331.765	18.890.929	12,0%	2.024.685	12,4%	2.469.432
Pernoctaciones	11.903.216	8,6%	945.137	101.059.455	8,7%	8.109.410	9,0%	9.863.758
Personal empeado	65.003	5,2%	3.199	57.946	5,1%	2.814	4,6%	2.449
ANDALUCÍA								
Viajeros	337.227	14,8%	43.559	2.702.538	10,7%	262.205	12,7%	363.129
Pernoctaciones	1.423.031	8,0%	105.121	11.801.413	7,2%	791.550	8,7%	1.135.743
Personal empeado	8.227	7,6%	582	7.293	4,2%	294	3,5%	240
BALEARES								
Viajeros	295.844	19,0%	47.194	1.628.346	14,9%	210.781	14,3%	220.441
Pernoctaciones	1.890.747	7,6%	132.967	10.136.281	4,7%	453.509	5,2%	549.861
Personal empeado	9.567	8,0%	708	5.834	4,0%	227	4,3%	205
CANARIAS								
Viajeros	326.266	14,7%	41.795	2.987.297	12,8%	338.267	10,3%	367.839
Pernoctaciones	2.625.517	10,5%	250.365	24.559.009	11,2%	2.465.496	9,0%	2.687.587
Personal empeado	11.176	1,5%	163	11.523	4,9%	540	4,5%	491
CATALUÑA								
Viajeros	467.844	13,7%	56.194	4.004.597	7,8%	288.975	8,3%	341.889
Pernoctaciones	2.483.082	1,3%	31.560	21.743.389	3,7%	776.189	4,4%	983.646
Personal empeado	8.889	3,0%	256	7.789	6,1%	448	6,5%	425
COMUNIDAD VALENCIANA								
Viajeros	270.472	23,3%	51.187	2.114.720	14,6%	268.945	16,4%	349.365
Pernoctaciones	1.783.643	16,4%	251.051	15.194.107	12,1%	1.640.257	12,7%	2.034.514
Personal empeado	5.847	11,3%	593	5.405	9,9%	485	8,2%	394
COMUNIDAD DE MADRID								
Viajeros	80.622	13,3%	9.452	637.261	16,6%	90.647	19,4%	133.411
Pernoctaciones	249.665	10,1%	22.989	2.198.170	15,8%	300.647	18,5%	432.232
Personal empeado	1.347	9,6%	118	1.309	13,5%	156	12,0%	137

Fuente: Encuestas de Ocupación. INE

* Por razones de representatividad y/o secreto estadístico, el INE no publica determinados datos mensuales en la tipología de acampamentos, por lo que no se incluyen en los resultados acumulados
Baleares (ene13, feb13, mar13, abr13, oct13, nov13, dic13, ene14, feb14, mar14, oct14, nov14, dic14, ene15, feb15, mar15, oct15, nov15, dic15, ene16, feb16, mar16, abr16),
Canarias (mar13, abr13, oct13, mar14, oct14, ene15, mar15, oct15, mar16, abr16). Jaén (ene13, feb13). Sevilla (ene13, feb13, feb14)



	ANDALUCÍA								
	DATOS MENSUALES			DATOS ACUMULADOS			ÚLTIMOS DOCE MESES		
	SEPTIEMBRE 16	% VAR	DIF	ENE-SEP 16	% VAR	DIF	% VAR	DIF	
Viajeros alojados									
Españoles	176.309	20,4%	29.814	1.493.813	7,5%	103.974	10,3%	164.669	
Extranjeros	160.918	9,3%	13.744	1.208.724	15,1%	158.232	15,6%	198.463	
Total	337.227	14,8%	43.559	2.702.538	10,7%	262.205	12,7%	363.129	
Pernoctaciones									
Españoles	614.935	13,0%	70.612	5.207.651	4,5%	224.643	6,9%	385.636	
Extranjeros	808.096	4,5%	34.509	6.593.761	9,4%	566.907	10,0%	750.107	
Total	1.423.031	8,0%	105.121	11.801.413	7,2%	791.550	8,7%	1.135.743	
Estancia Media									
Españoles	3,49	-	-0,23	3,49	-	-0,10	-	-0,11	
Extranjeros	5,02	-	-0,23	5,46	-	-0,28	-	-0,28	
Total	4,22	-	-0,27	4,37	-	-0,14	-	-0,16	
Cuota s/ total nacional									
Españoles	14,9%	-	0,98	13,4%	-	-0,47	-	-0,32	
Extranjeros	10,4%	-	-0,59	10,6%	-	0,03	-	-0,03	
Total	12,0%	-	-0,07	11,7%	-	-0,17	-	-0,16	
Empleo	8.227	7,6%	582	7.293	4,2%	294	3,5%	240	

Fuente: Encuestas de Ocupación. INE

	ALMERÍA								
	DATOS MENSUALES			DATOS ACUMULADOS			ÚLTIMOS DOCE MESES		
	SEPTIEMBRE 16	% VAR	DIF	ENE-SEP 16	% VAR	DIF	% VAR	DIF	
Viajeros alojados									
Españoles	26.886	30,4%	6.269	188.367	5,6%	9.985	9,2%	17.308	
Extranjeros	6.417	17,9%	974	51.299	7,6%	3.602	10,2%	5.877	
Total	33.303	27,8%	7.243	239.666	6,0%	13.589	9,4%	23.187	
Pernoctaciones									
Españoles	111.726	10,2%	10.386	790.595	-2,5%	-20.432	0,2%	2.085	
Extranjeros	33.854	14,4%	4.250	358.137	3,7%	12.706	3,4%	15.182	
Total	145.580	11,2%	14.637	1.148.732	-0,7%	-7.722	1,3%	17.271	
Estancia Media									
Españoles	4,16	-	-0,76	4,20	-	-0,35	-	-0,37	
Extranjeros	5,28	-	-0,16	6,98	-	-0,26	-	-0,49	
Total	4,37	-	-0,65	4,79	-	-0,32	-	-0,39	
Cuota s/ total Andalucía									
Españoles	18,2%	-	-0,45	15,2%	-	-1,09	-	-1,24	
Extranjeros	4,2%	-	0,36	5,4%	-	-0,30	-	-0,07	
Total	10,2%	-	0,29	9,7%	-	-0,77	-	-0,78	
Empleo	596	7,6%	42	502	7,8%	36	9,4%	40	

Fuente: Encuestas de Ocupación. INE

	CÁDIZ								
	DATOS MENSUALES			DATOS ACUMULADOS			ÚLTIMOS DOCE MESES		
	SEPTIEMBRE 16	% VAR	DIF	ENE-SEP 16	% VAR	DIF	% VAR	DIF	
Viajeros alojados									
Españoles	35.640	27,5%	7.692	298.489	4,4%	12.512	5,3%	15.976	
Extranjeros	11.599	-12,7%	-1.688	87.547	3,0%	2.550	4,9%	4.881	
Total	47.239	14,6%	6.003	386.036	4,1%	15.062	5,2%	20.857	
Pernoctaciones									
Españoles	121.062	29,7%	27.711	1.063.699	9,2%	89.605	9,9%	100.014	
Extranjeros	39.938	-0,9%	-351	338.428	6,5%	20.507	5,9%	22.547	
Total	161.000	20,5%	27.360	1.402.127	8,5%	110.114	8,8%	122.564	
Estancia Media									
Españoles	3,40	-	0,06	3,56	-	0,16	-	0,15	
Extranjeros	3,44	-	0,41	3,87	-	0,13	-	0,03	
Total	3,41	-	0,17	3,63	-	0,15	-	0,12	
Cuota s/ total Andalucía									
Españoles	19,7%	-	2,54	20,4%	-	0,88	-	1,05	
Extranjeros	4,9%	-	-0,27	5,1%	-	-0,14	-	-0,06	
Total	11,3%	-	1,17	11,9%	-	0,15	-	0,41	
Empleo	816	2,4%	19	661	-6,7%	-47	-6,9%	-46	

Fuente: Encuestas de Ocupación. INE

* Por razones de representatividad y/o secreto estadístico, el INE no publica determinados datos mensuales en la tipología de acampamentos, por lo que no se incluyen en los resultados acumulados Baleares (ene13, feb13, mar13, abr13, oct13, nov13, dic13, ene14, feb14, mar14, oct14, nov14, dic14, ene15, feb15, mar15, oct15, nov15, dic15, ene16, feb16, mar16, abr16), Canarias (mar13, abr13, oct13, mar14, oct14, ene15, mar15, oct15, mar16, abr16), Jaén (ene13, feb13), Sevilla (ene13, feb13, feb14)



	DATOS MENSUALES			DATOS ACUMULADOS			CÓRDOBA	
	SEPTIEMBRE 16	% VAR	DIF	ENE-SEP 16	% VAR	DIF	ÚLTIMOS DOCE MESES	
							% VAR	DIF
Viajeros alojados								
Españoles	5.057	-2,5%	-132	53.439	17,1%	7.808	17,4%	10.706
Extranjeros	4.684	29,0%	1.052	35.450	21,0%	6.160	16,3%	5.662
Total	9.741	10,4%	920	88.889	18,6%	13.967	17,0%	16.366
Pernoctaciones								
Españoles	9.863	-8,3%	-888	130.680	15,5%	17.528	16,0%	23.664
Extranjeros	9.349	32,7%	2.304	89.684	26,2%	18.591	22,8%	18.892
Total	19.212	8,0%	1.416	220.364	19,6%	36.118	18,5%	42.555
Estancia Media								
Españoles	1,95	-	-0,12	2,45	-	-0,03	-	-0,03
Extranjeros	2,00	-	0,06	2,53	-	0,10	-	0,13
Total	1,97	-	-0,05	2,48	-	0,02	-	0,03
Cuota s/ total Andalucía								
Españoles	1,6%	-	-0,37	2,5%	-	0,24	-	0,04
Extranjeros	1,2%	-	0,25	1,4%	-	0,18	-	0,14
Total	1,4%	-	0,00	1,9%	-	0,19	-	0,09
Empleo	388	6,6%	24	379	3,9%	14	1,3%	5

Fuente: Encuestas de Ocupación. INE

	DATOS MENSUALES			DATOS ACUMULADOS			GRANADA	
	SEPTIEMBRE 16	% VAR	DIF	ENE-SEP 16	% VAR	DIF	ÚLTIMOS DOCE MESES	
							% VAR	DIF
Viajeros alojados								
Españoles	15.249	4,2%	609	157.927	10,1%	14.485	14,6%	25.642
Extranjeros	15.851	-15,2%	-2.832	129.329	18,5%	20.158	22,3%	28.869
Total	31.100	-6,7%	-2.223	287.256	13,7%	34.643	17,8%	54.513
Pernoctaciones								
Españoles	44.345	11,4%	4.547	449.393	6,9%	29.157	10,8%	54.260
Extranjeros	41.414	-21,6%	-11.398	389.384	11,1%	38.751	12,6%	54.464
Total	85.759	-7,4%	-6.851	838.777	8,8%	67.908	11,7%	108.725
Estancia Media								
Españoles	2,91	-	0,19	2,85	-	-0,08	-	-0,09
Extranjeros	2,61	-	-0,21	3,01	-	-0,20	-	-0,26
Total	2,76	-	-0,02	2,92	-	-0,13	-	-0,16
Cuota s/ total Andalucía								
Españoles	7,2%	-	-0,10	8,6%	-	0,20	-	0,11
Extranjeros	5,1%	-	-1,70	5,9%	-	0,09	-	0,03
Total	6,0%	-	-1,00	7,1%	-	0,11	-	0,06
Empleo	709	-9,3%	-73	688	-0,6%	-4	2,8%	19

Fuente: Encuestas de Ocupación. INE

	DATOS MENSUALES			DATOS ACUMULADOS			HUELVA	
	SEPTIEMBRE 16	% VAR	DIF	ENE-SEP 16	% VAR	DIF	ÚLTIMOS DOCE MESES	
							% VAR	DIF
Viajeros alojados								
Españoles	23.898	7,6%	1.690	207.988	-5,4%	-11.830	-2,8%	-6.856
Extranjeros	3.826	16,9%	553	30.655	23,5%	5.833	23,0%	6.510
Total	27.724	8,8%	2.242	238.643	-2,5%	-5.998	-0,1%	-346
Pernoctaciones								
Españoles	102.764	11,4%	10.519	811.082	-3,1%	-25.563	-0,4%	-3.684
Extranjeros	12.823	24,4%	2.515	121.248	30,2%	28.136	31,6%	33.953
Total	115.587	12,7%	13.034	932.330	0,3%	2.573	3,0%	30.268
Estancia Media								
Españoles	4,30	-	0,15	3,90	-	0,09	-	0,09
Extranjeros	3,35	-	0,20	3,96	-	0,20	-	0,26
Total	4,17	-	0,14	3,91	-	0,11	-	0,12
Cuota s/ total Andalucía								
Españoles	16,7%	-	-0,24	15,6%	-	-1,22	-	-0,36
Extranjeros	1,6%	-	0,25	1,8%	-	0,29	-	0,37
Total	8,1%	-	0,34	7,9%	-	-0,54	-	-0,13
Empleo	567	9,5%	49	479	-0,7%	-4	-2,6%	-12

Fuente: Encuestas de Ocupación. INE

* Por razones de representatividad y/o secreto estadístico, el INE no publica determinados datos mensuales en la tipología de acampamentos, por lo que no se incluyen en los resultados acumulados Baleares (ene13, feb13, mar13, abr13, oct13, nov13, dic13, ene14, feb14, mar14, oct14, nov14, dic14, ene15, feb15, mar15, oct15, nov15, dic15, ene16, feb16, mar16, abr16), Canarias (mar13, abr13, oct13, mar14, oct14, ene15, mar15, oct15, mar16, abr16), Jaén (ene13, feb13), Sevilla (ene13, feb13, feb14)



	DATOS MENSUALES			DATOS ACUMULADOS			JAÉN	
	SEPTIEMBRE 16	% VAR	DIF	ENE-SEP 16	% VAR	DIF	ÚLTIMOS DOCE MESES	
							% VAR	DIF
Viajeros alojados								
Españoles	11.544	39,1%	3.246	96.666	16,2%	13.503	18,9%	19.358
Extranjeros	1.094	-11,3%	-140	7.638	0,0%	2	-2,3%	-206
Total	12.638	32,6%	3.106	104.304	14,9%	13.508	17,2%	19.154
Pernoctaciones								
Españoles	27.596	28,0%	6.040	280.068	19,6%	45.847	21,7%	59.982
Extranjeros	2.315	-19,9%	-575	19.622	31,2%	4.667	24,1%	4.370
Total	29.911	22,4%	5.465	299.690	20,3%	50.513	21,8%	64.352
Estancia Media								
Españoles	2,39	-	-0,21	2,90	-	0,08	-	0,06
Extranjeros	2,12	-	-0,23	2,57	-	0,61	-	0,55
Total	2,37	-	-0,20	2,87	-	0,13	-	0,10
Cuota s/ total Andalucía								
Españoles	4,5%	-	0,53	5,4%	-	0,68	-	0,76
Extranjeros	0,3%	-	-0,09	0,3%	-	0,05	-	0,10
Total	2,1%	-	0,25	2,5%	-	0,28	-	0,42
Empleo	448	8,5%	35	441	9,1%	37	8,2%	33

Fuente: Encuestas de Ocupación. INE

	DATOS MENSUALES			DATOS ACUMULADOS			MÁLAGA	
	SEPTIEMBRE 16	% VAR	DIF	ENE-SEP 16	% VAR	DIF	ÚLTIMOS DOCE MESES	
							% VAR	DIF
Viajeros alojados								
Españoles	42.360	24,3%	8.286	361.359	11,5%	37.368	15,8%	59.024
Extranjeros	99.209	16,0%	13.715	729.649	15,6%	98.200	15,7%	121.608
Total	141.569	18,4%	22.001	1.091.008	14,2%	135.570	15,8%	180.634
Pernoctaciones								
Españoles	160.185	6,2%	9.290	1.364.662	3,3%	43.876	6,6%	97.995
Extranjeros	621.020	5,7%	33.385	4.915.757	9,2%	412.728	10,1%	561.299
Total	781.205	5,8%	42.675	6.280.419	7,8%	456.603	9,3%	659.293
Estancia Media								
Españoles	3,78	-	-0,65	3,78	-	-0,30	-	-0,32
Extranjeros	6,26	-	-0,61	6,74	-	-0,39	-	-0,35
Total	5,52	-	-0,66	5,76	-	-0,34	-	-0,34
Cuota s/ total Andalucía								
Españoles	26,0%	-	-1,67	26,2%	-	-0,30	-	-0,76
Extranjeros	76,8%	-	0,89	74,6%	-	-0,16	-	-0,99
Total	54,9%	-	-1,14	53,2%	-	0,32	-	-0,52
Empleo	4.144	12,8%	469	3.578	7,7%	257	6,1%	200

Fuente: Encuestas de Ocupación. INE

	DATOS MENSUALES			DATOS ACUMULADOS			SEVILLA	
	SEPTIEMBRE 16	% VAR	DIF	ENE-SEP 16	% VAR	DIF	ÚLTIMOS DOCE MESES	
							% VAR	DIF
Viajeros alojados								
Españoles	15.671	15,9%	2.153	129.574	18,4%	20.146	16,2%	23.512
Extranjeros	18.237	13,1%	2.109	137.153	18,8%	21.714	17,7%	25.255
Total	33.908	14,4%	4.262	266.727	18,6%	41.859	16,9%	48.766
Pernoctaciones								
Españoles	37.395	8,8%	3.009	317.471	16,4%	44.633	14,0%	51.329
Extranjeros	47.382	10,2%	4.378	361.498	9,3%	30.807	9,5%	39.383
Total	84.777	9,5%	7.387	678.969	12,5%	75.441	11,6%	90.713
Estancia Media								
Españoles	2,39	-	-0,16	2,45	-	-0,04	-	-0,05
Extranjeros	2,60	-	-0,07	2,64	-	-0,23	-	-0,20
Total	2,50	-	-0,11	2,55	-	-0,14	-	-0,12
Cuota s/ total Andalucía								
Españoles	6,1%	-	-0,24	6,1%	-	0,62	-	0,40
Extranjeros	5,9%	-	0,30	5,5%	-	0,00	-	0,48
Total	6,0%	-	0,09	5,8%	-	0,27	-	0,45
Empleo	558	3,0%	16	565	0,8%	5	0,3%	2

Fuente: Encuestas de Ocupación. INE

* Por razones de representatividad y/o secreto estadístico, el INE no publica determinados datos mensuales en la tipología de acampamentos, por lo que no se incluyen en los resultados acumulados Baleares (ene13, feb13, mar13, abr13, oct13, nov13, dic13, ene14, feb14, mar14, oct14, nov14, dic14, ene15, feb15, mar15, oct15, nov15, dic.15, ene16, feb16, mar16, abr16), Canarias (mar13, abr13, oct13, mar14, oct14, ene15, mar15, oct15, mar16, abr16), Jaén (ene13, feb13), Sevilla (ene13, feb13, feb14)