



# INFORME MENSUAL DE COYUNTURA ALOJAMIENTO REGLADO ANDALUCÍA

COYUNTURA TURÍSTICA

**ENERO 18**



# ÍNDICE DE CONTENIDOS

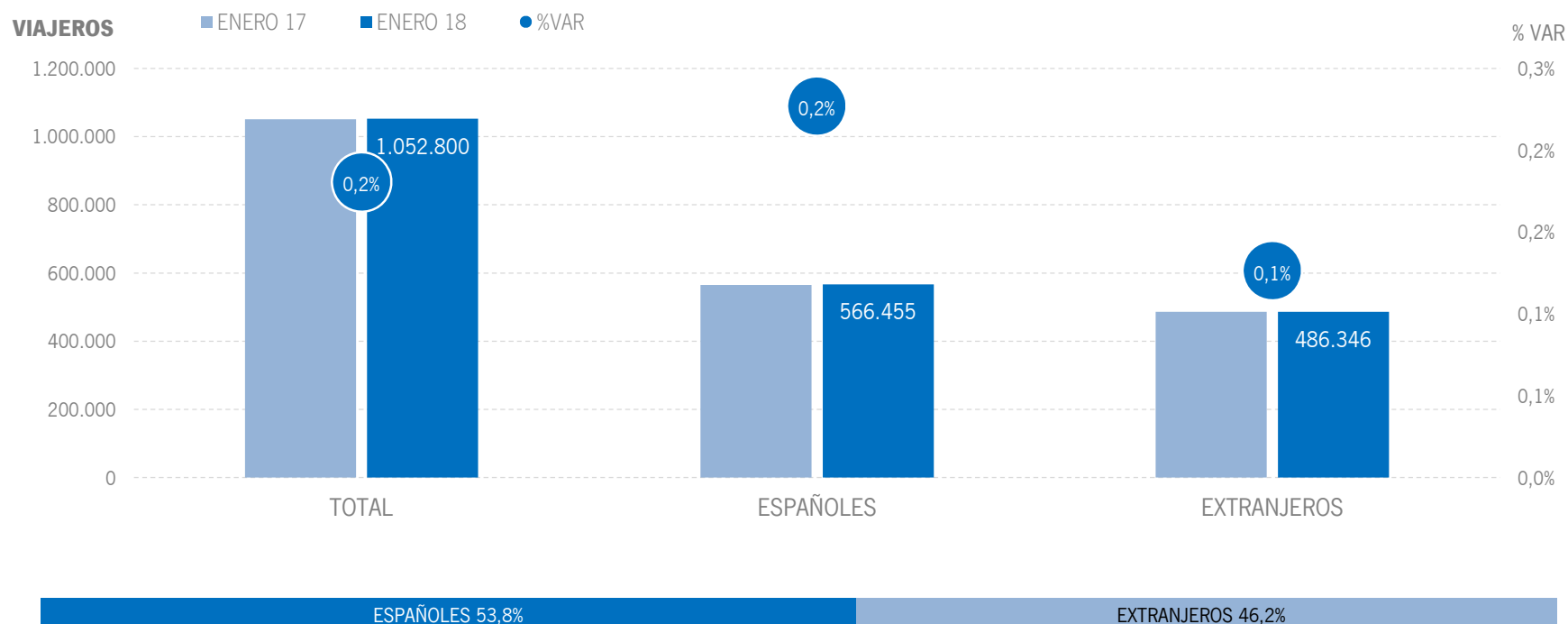
- 1 | COYUNTURA TURÍSTICA: ALOJAMIENTO REGLADO**
- 2 | COYUNTURA TURÍSTICA: ALOJAMIENTO HOTELERO**
- 3 | COYUNTURA TURÍSTICA: ALOJAMIENTO EXTRAHOTELERO**

# 1 | ALOJAMIENTO REGLADO

\* Por razones de representatividad y/o secreto estadístico, el INE no publica determinados datos mensuales en la tipología de acampamentos, por lo que no se incluyen en los resultados acumulados:  
Baleares (ene13, feb13, mar13, abr13, oct13, nov13, dic13, ene14, feb14, mar14, oct14, nov14, dic14, ene15, feb15, mar15, oct15, nov15, dic.15, ene16, feb16, mar16, abr16, nov16, dic16, ene 17, feb17, mar17, abr17, dic17, ene18), Canarias (mar13, abr13, oct13, mar14, oct14, ene15, mar15, oct15, mar16, abr16, mar17), Jaén (ene13, feb13), Sevilla (ene13, feb13, feb14)

## ALOJAMIENTO REGLADO | VIAJEROS

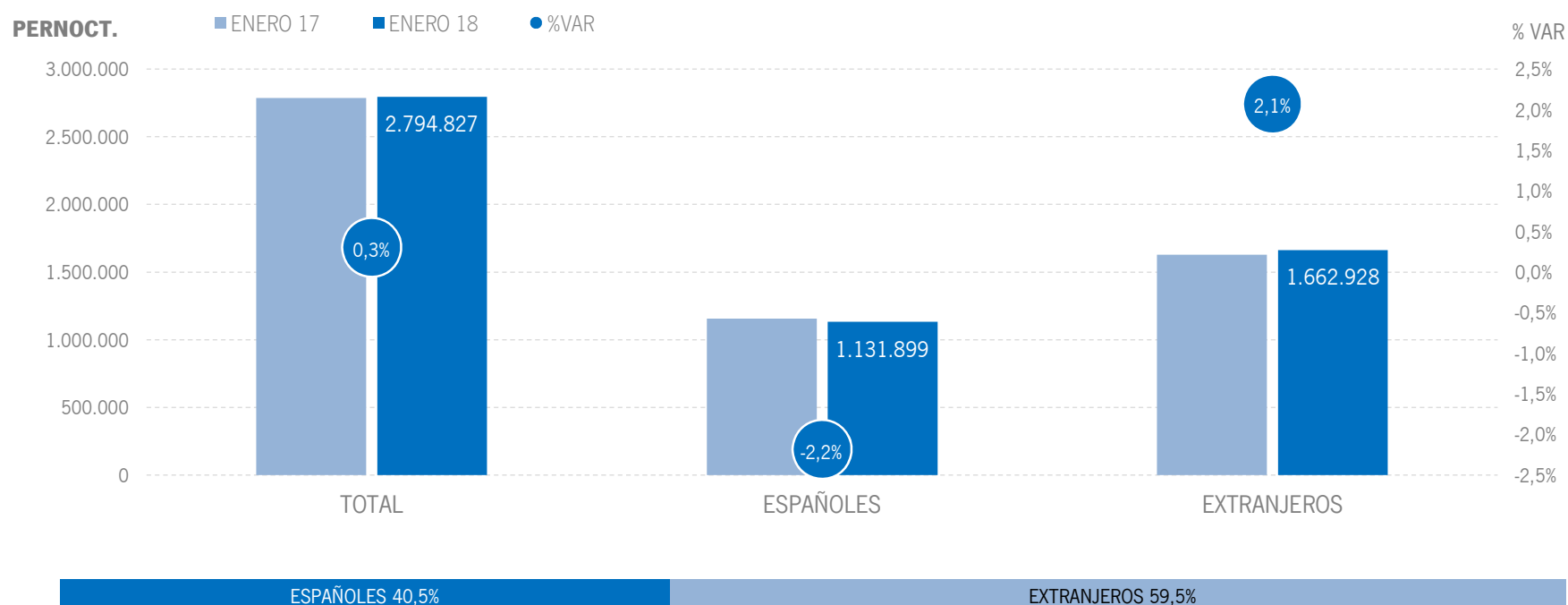
Los alojamientos reglados andaluces han registrado 1,1 millones de viajeros en enero de 2018, lo que supone un mantenimiento (+0,2%) respecto al mismo mes del año anterior. Se computa un mantenimiento generalizado tanto de los viajeros extranjeros (+0,1%) como de los nacionales (+0,2%).



Fuente: Encuestas de Ocupación. INE

## ALOJAMIENTO REGLADO | PERNOCTACIONES

Estos viajeros han realizado un total de 2,8 millones de pernoctaciones, un +0,3% más que en enero de 2017. Este mantenimiento es resultado del comportamiento dispar que muestran las pernoctaciones extranjeras, que crecen un +2,1%, y las nacionales, que decrecen prácticamente en la misma cuantía (-2,2%).

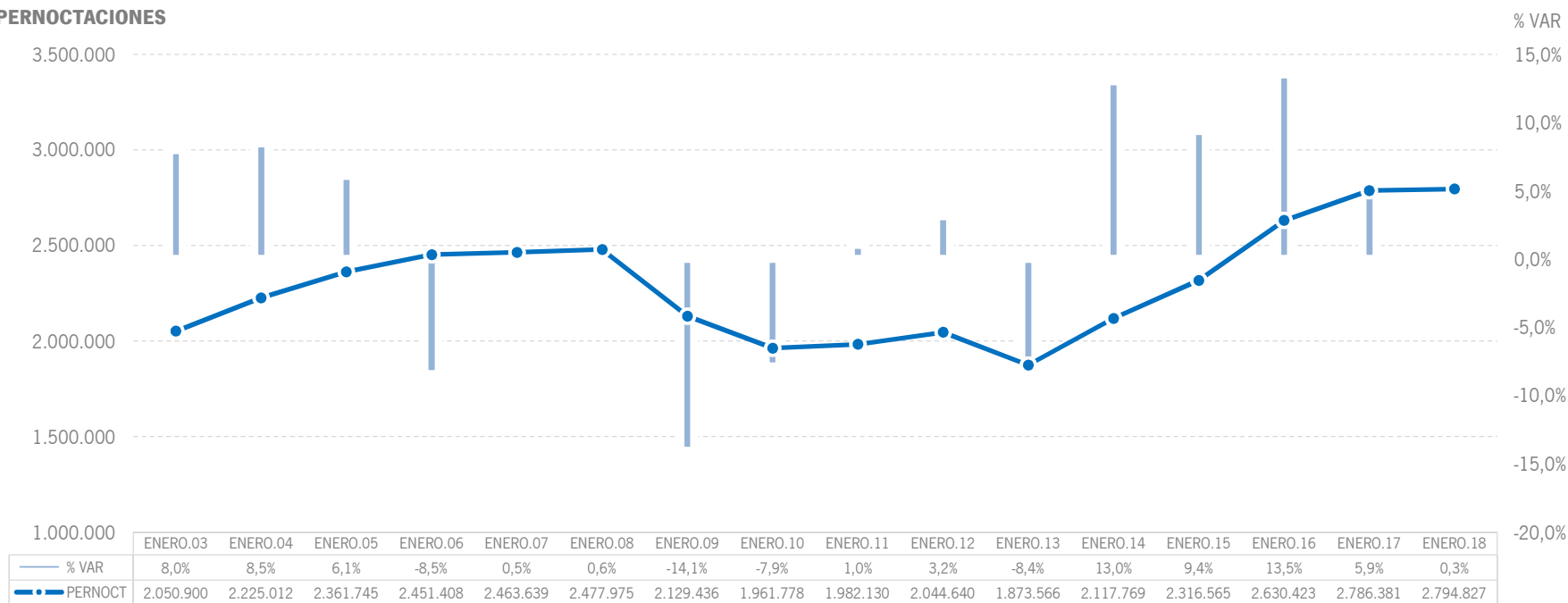


Fuente: Encuestas de Ocupación. INE

## ALOJAMIENTO REGLADO | EVOLUCIÓN PERNOCTACIONES

En términos absolutos, esta cifra de pernoctaciones supone el mejor mes de enero de toda la serie.

### PERNOCTACIONES



Fuente: Encuestas de Ocupación. INE

## ALOJAMIENTO REGLADO | POSICIÓN ANDALUCÍA (PERNOCTACIONES)

Andalucía ocupa la segunda posición en el ranking de movimiento reglado de España, captando el 13,4% de las pernoctaciones realizadas en los establecimientos reglados españoles. Esta cuota asciende a 17,4% en lo que se refiere a pernoctaciones nacionales, situando a Andalucía en la primera posición de dicho ranking.

PERNOCTACIONES TOTAL		ENERO 18	% VAR	CUOTA
1	Canarias	8.558.714	-2,7%	40,9%
<b>2</b>	<b>Andalucía</b>	<b>2.794.827</b>	<b>0,3%</b>	<b>13,4%</b>
3	Cataluña	2.390.500	3,5%	11,4%
4	C. Valenciana	2.312.896	0,3%	11,1%
5	Madrid	1.922.331	2,5%	9,2%
6	Baleares	267.110	1,4%	1,3%
<b>Total</b>	<b>España</b>	<b>20.906.336</b>	<b>0,1%</b>	<b>100,0%</b>

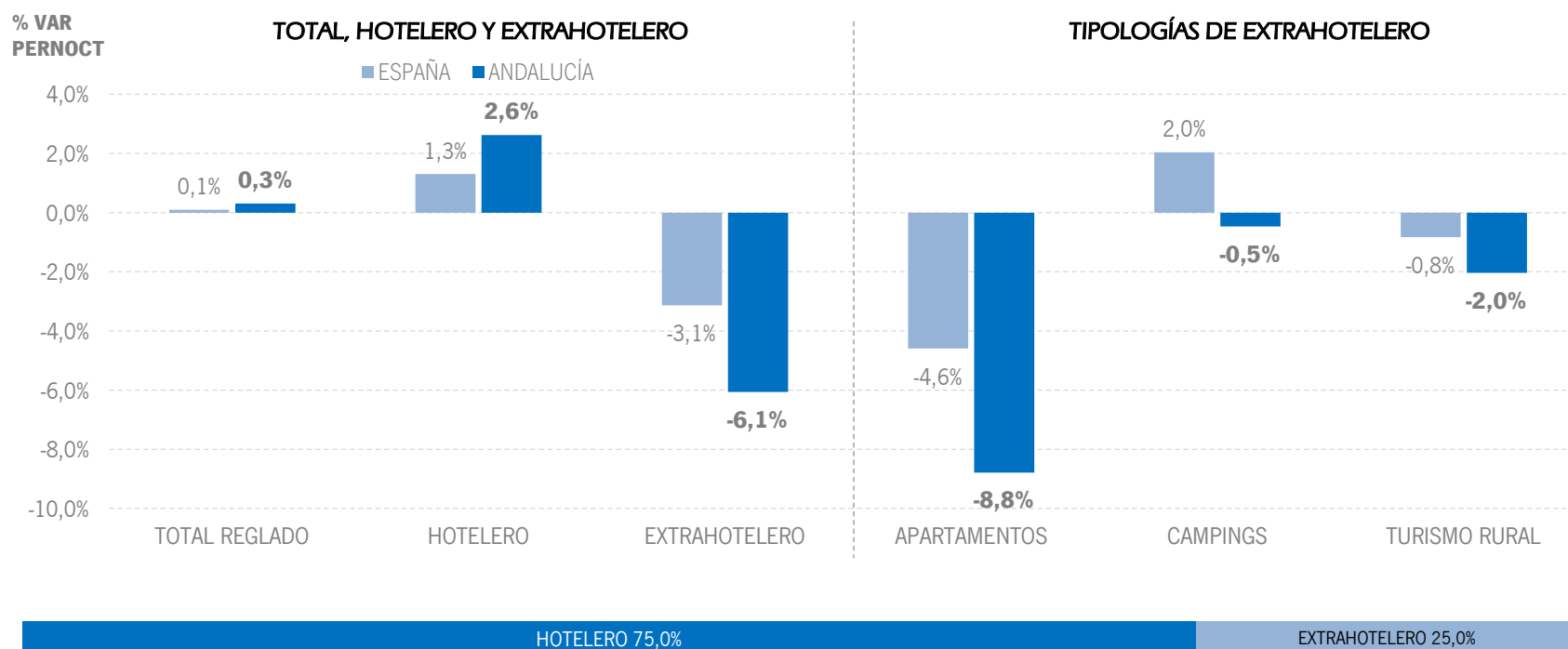
PERNOCTACIONES ESPAÑOLES		ENERO 18	% VAR	CUOTA
<b>1</b>	<b>Andalucía</b>	<b>1.131.899</b>	<b>-2,2%</b>	<b>17,4%</b>
2	Madrid	996.869	3,2%	15,3%
3	Cataluña	894.448	0,2%	13,8%
4	C. Valenciana	785.188	-2,8%	12,1%
5	Canarias	563.428	-1,1%	8,7%
6	Baleares	74.998	20,3%	1,2%
<b>Total</b>	<b>España</b>	<b>6.502.884</b>	<b>1,1%</b>	<b>100,0%</b>

PERNOCTACIONES EXTRANJEROS		ENERO 18	% VAR	CUOTA
1	Canarias	7.995.285	-2,8%	55,5%
<b>2</b>	<b>Andalucía</b>	<b>1.662.928</b>	<b>2,1%</b>	<b>11,5%</b>
3	C. Valenciana	1.527.708	2,0%	10,6%
4	Cataluña	1.496.052	5,6%	10,4%
5	Madrid	925.464	1,8%	6,4%
6	Baleares	192.111	-4,5%	1,3%
<b>Total</b>	<b>España</b>	<b>14.403.453</b>	<b>-0,3%</b>	<b>100,0%</b>

Fuente: Encuestas de Ocupación. INE

## ALOJAMIENTO REGLADO | PERNOCTACIONES TIPOLOGÍA

En enero de 2018, Andalucía presenta un resultado superior a la media nacional en el alojamiento hotelero, y muy similar en el total de alojamiento reglado.



Fuente: Encuestas de Ocupación. INE

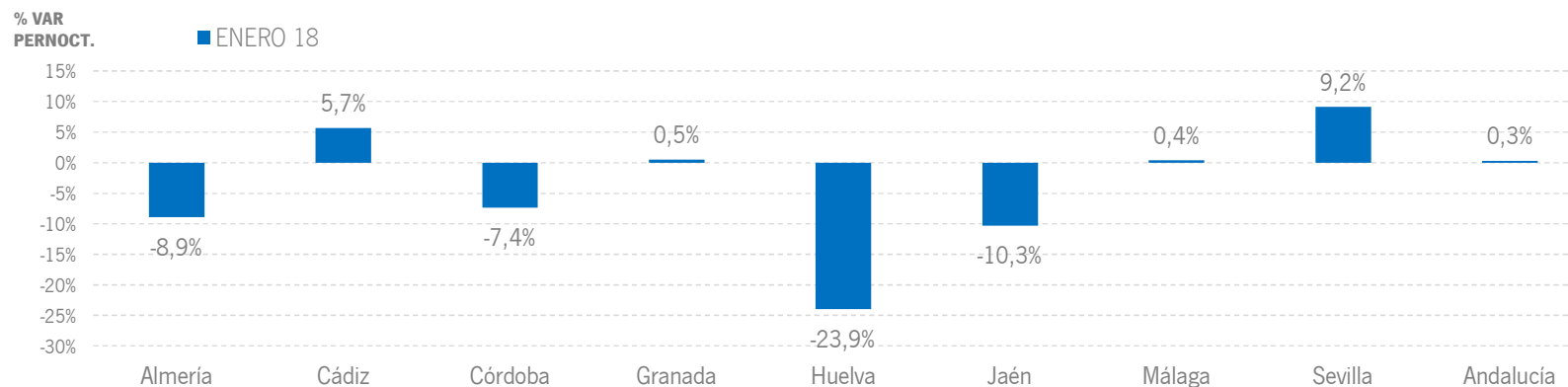


## ALOJAMIENTO REGLADO | RESULTADOS PROVINCIALES

En enero de 2018 la mitad de las provincias andaluzas presentan tasas de variación positivas en pernoctaciones, destacando Sevilla, con un crecimiento del +9,2%.

ENERO 18	VIAJEROS	% VAR	CUOTA	PERNOCT.	% VAR	CUOTA
Almería	44.847	-7,5%	4,3%	166.854	-8,9%	6,0%
Cádiz	102.838	9,1%	9,8%	228.915	5,7%	8,2%
Córdoba	70.827	-10,3%	6,7%	122.547	-7,4%	4,4%
Granada	219.845	-0,4%	20,9%	446.890	0,5%	16,0%
Huelva	26.433	-19,0%	2,5%	68.738	-23,9%	2,5%
Jaén	28.823	-6,1%	2,7%	49.422	-10,3%	1,8%
Málaga	306.909	3,0%	29,2%	1.206.194	0,4%	43,2%
Sevilla	252.283	2,1%	24,0%	505.268	9,2%	18,1%
<b>Andalucía</b>	<b>1.052.800</b>	<b>0,2%</b>	<b>100,0%</b>	<b>2.794.827</b>	<b>0,3%</b>	<b>100,0%</b>

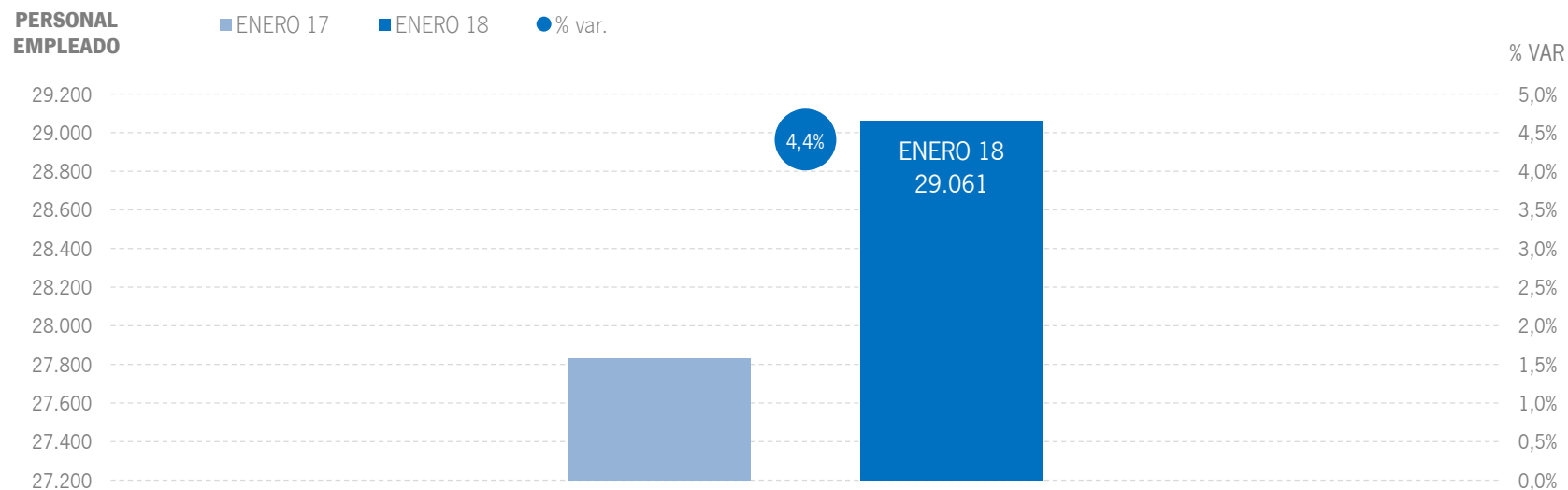
Fuente: Encuestas de Ocupación. INE



Fuente: Encuestas de Ocupación. INE

## ALOJAMIENTO REGLADO | EMPLEO

29,1 mil empleos en los establecimientos reglados andaluces, incremento del +4,4% respecto a enero del año anterior.

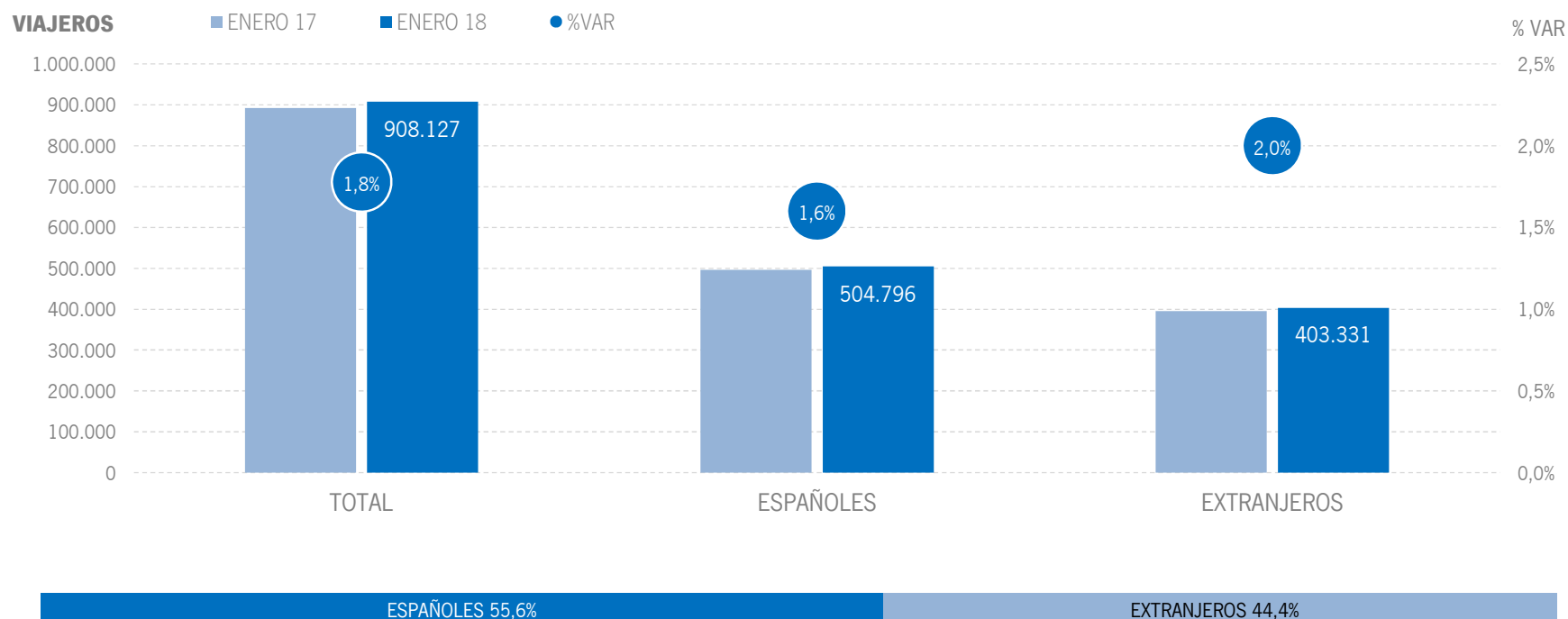


Fuente: Encuestas de Ocupación. INE

## **2 | ALOJAMIENTO HOTELERO**

## ALOJAMIENTO HOTELERO | VIAJEROS

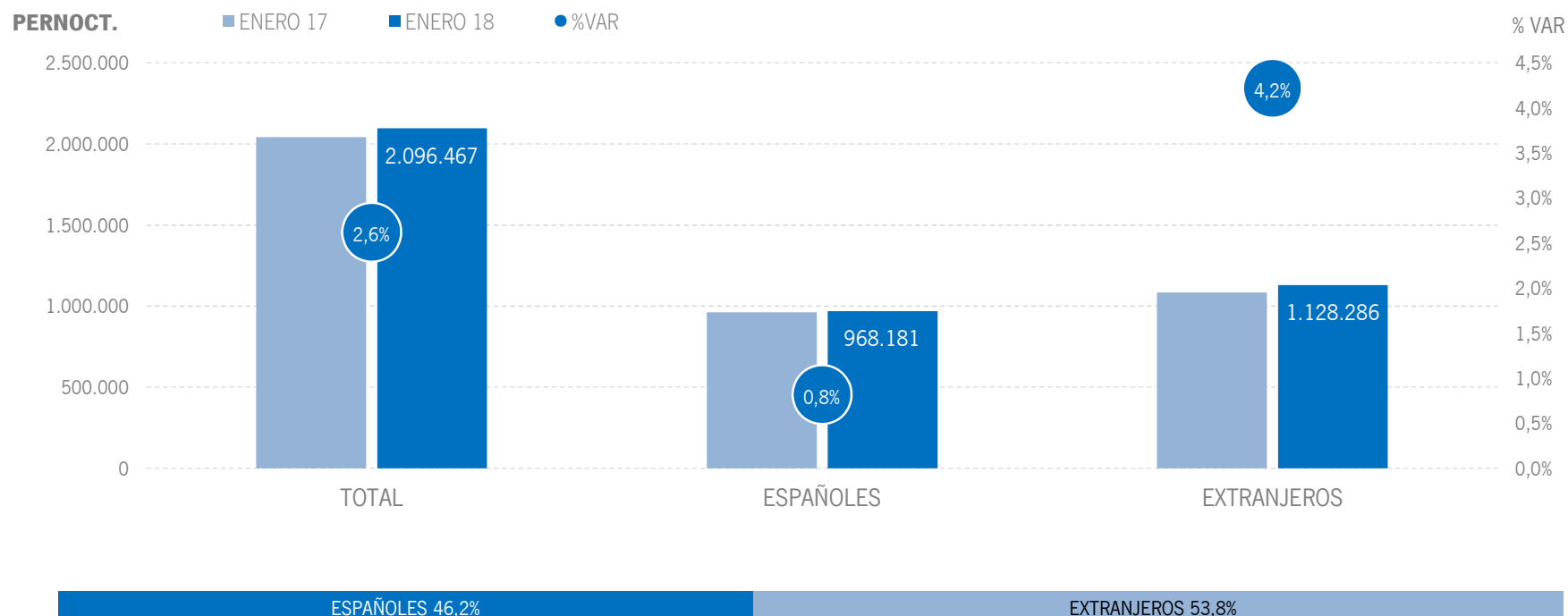
Los alojamientos hoteleros andaluces han recibido 908 mil viajeros en enero de 2018, lo que supone un incremento del +1,8% respecto al mismo mes del año anterior. En este mes los viajeros nacionales crecen a una tasa del +1,6% mientras que el mercado internacional registra un aumento del +2,0%.



Fuente: Encuestas de Ocupación. INE

## ALOJAMIENTO HOTELERO | PERNOCTACIONES

Estos viajeros han realizado un total de 2,1 millones de pernoctaciones, un crecimiento del +2,6% respecto al mes de enero de 2017. Este resultado es fruto sobre todo de las cifras positivas registradas por el mercado internacional, que ha experimentado una tasa de variación del +4,2%, acompañado de un aumento del mercado nacional de menor intensidad (+0,8%).

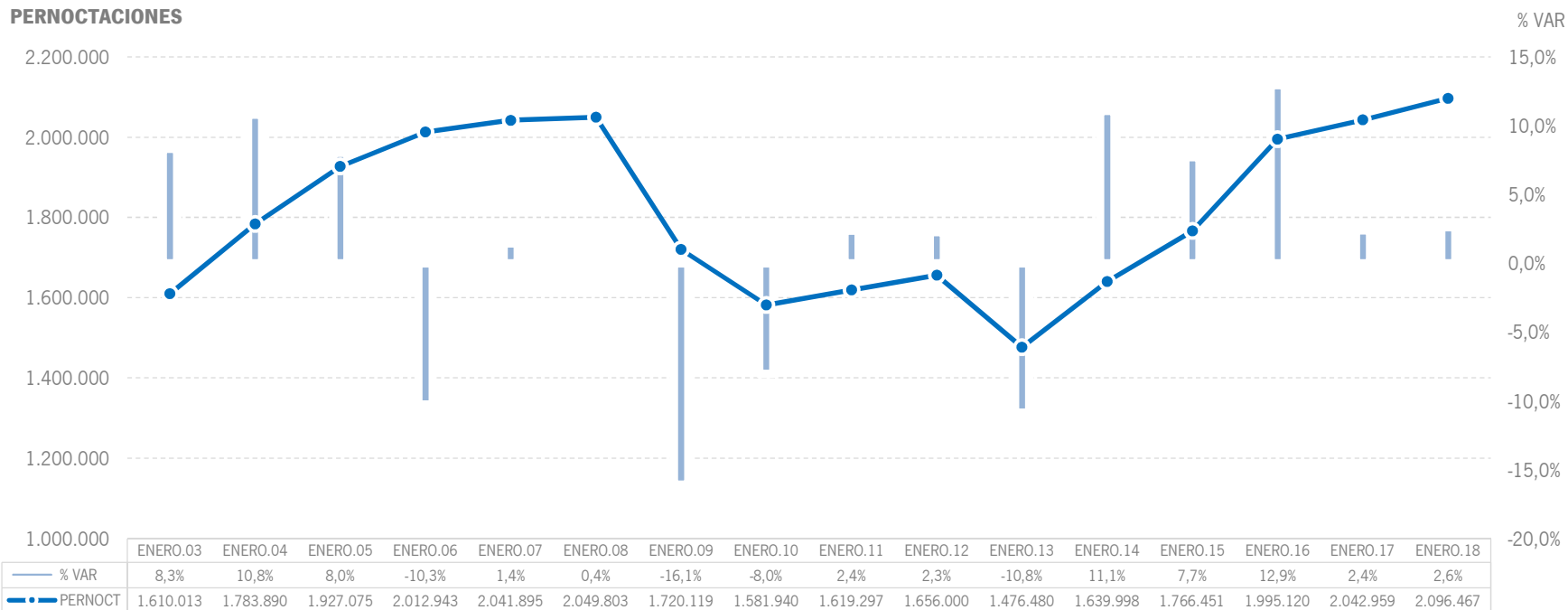


Fuente: Encuestas de Ocupación. INE

## ALOJAMIENTO HOTELERO | EVOLUCIÓN PERNOCTACIONES

En términos absolutos, estos 2,1 millones de pernoctaciones suponen el mejor mes de enero de la serie, y el quinto crecimiento consecutivo en este mes.

### PERNOCTACIONES



Fuente: Encuestas de Ocupación. INE

## ALOJAMIENTO HOTELERO | POSICIÓN ANDALUCÍA (PERNOCTACIONES)

Andalucía ocupa la segunda posición en el ranking de movimiento hotelero de España con una cuota del 13,6%, mostrando un resultado por encima de la media nacional en este mes. Asimismo, continúa liderando el ranking de pernoctaciones de nacionales.

PERNOCTACIONES TOTAL		ENERO 18	% VAR	CUOTA
1	Canarias	5.746.553	-1,9%	37,3%
<b>2</b>	<b>Andalucía</b>	<b>2.096.467</b>	<b>2,6%</b>	<b>13,6%</b>
3	Cataluña	2.086.455	3,0%	13,6%
4	Madrid	1.750.407	3,5%	11,4%
5	C. Valenciana	1.333.682	3,2%	8,7%
6	Baleares	226.449	0,8%	1,5%
<b>Total</b>	<b>España</b>	<b>15.398.077</b>	<b>1,3%</b>	<b>100,0%</b>

PERNOCTACIONES ESPAÑOLES		ENERO 18	% VAR	CUOTA
<b>1</b>	<b>Andalucía</b>	<b>968.181</b>	<b>0,8%</b>	<b>17,8%</b>
2	Madrid	895.532	4,6%	16,5%
3	Cataluña	706.000	-0,7%	13,0%
4	C. Valenciana	638.906	-1,0%	11,7%
5	Canarias	440.671	2,4%	8,1%
6	Baleares	66.479	19,8%	1,2%
<b>Total</b>	<b>España</b>	<b>5.439.941</b>	<b>2,3%</b>	<b>100,0%</b>

PERNOCTACIONES EXTRANJEROS		ENERO 18	% VAR	CUOTA
1	Canarias	5.305.882	-2,2%	53,3%
2	Cataluña	1.380.455	4,9%	13,9%
<b>3</b>	<b>Andalucía</b>	<b>1.128.286</b>	<b>4,2%</b>	<b>11,3%</b>
4	Madrid	854.876	2,4%	8,6%
5	C. Valenciana	694.776	7,4%	7,0%
6	Baleares	159.970	-5,5%	1,6%
<b>Total</b>	<b>España</b>	<b>9.958.136</b>	<b>0,8%</b>	<b>100,0%</b>

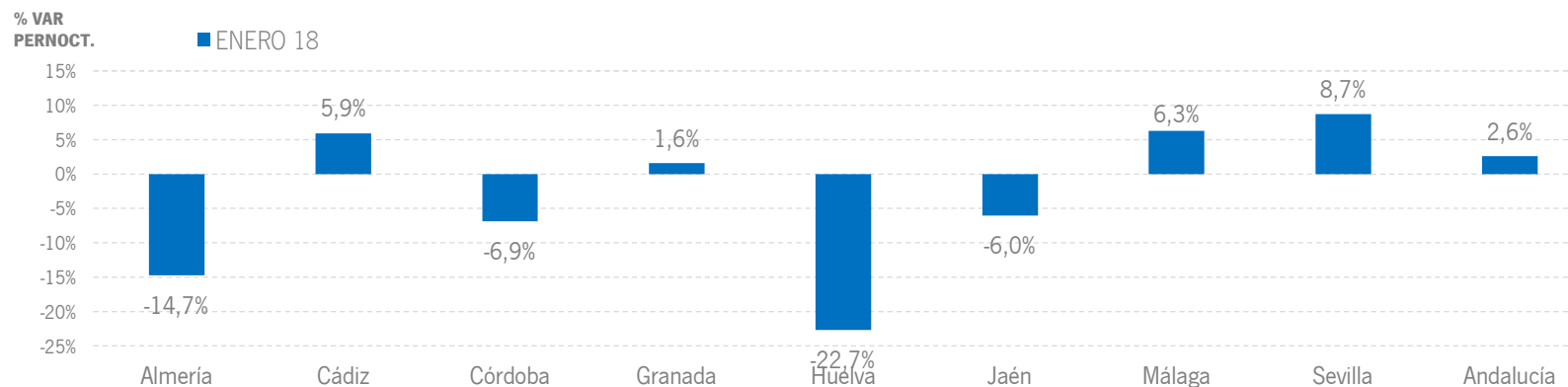
Fuente: Encuestas de Ocupación. INE

## ALOJAMIENTO HOTELERO | RESULTADOS PROVINCIALES

En enero de 2018, la mitad de las provincias andaluzas presentan resultados positivos tanto en viajeros como pernoctaciones, destacando en esta última variable Sevilla, con un crecimiento del +8,7%.

ENERO 18	VIAJEROS	% VAR	CUOTA	PERNOCT.	% VAR	CUOTA
Almería	38.382	-7,1%	4,2%	101.329	-14,7%	4,8%
Cádiz	92.255	10,2%	10,2%	187.468	5,9%	8,9%
Córdoba	66.197	-10,0%	7,3%	112.641	-6,9%	5,4%
Granada	201.006	0,1%	22,1%	385.713	1,6%	18,4%
Huelva	20.566	-18,7%	2,3%	52.296	-22,7%	2,5%
Jaén	25.743	-3,3%	2,8%	42.584	-6,0%	2,0%
Málaga	241.293	8,1%	26,6%	783.622	6,3%	37,4%
Sevilla	222.686	2,2%	24,5%	430.816	8,7%	20,5%
<b>Andalucía</b>	<b>908.127</b>	<b>1,8%</b>	<b>100,0%</b>	<b>2.096.467</b>	<b>2,6%</b>	<b>100,0%</b>

Fuente: Encuestas de Ocupación. INE

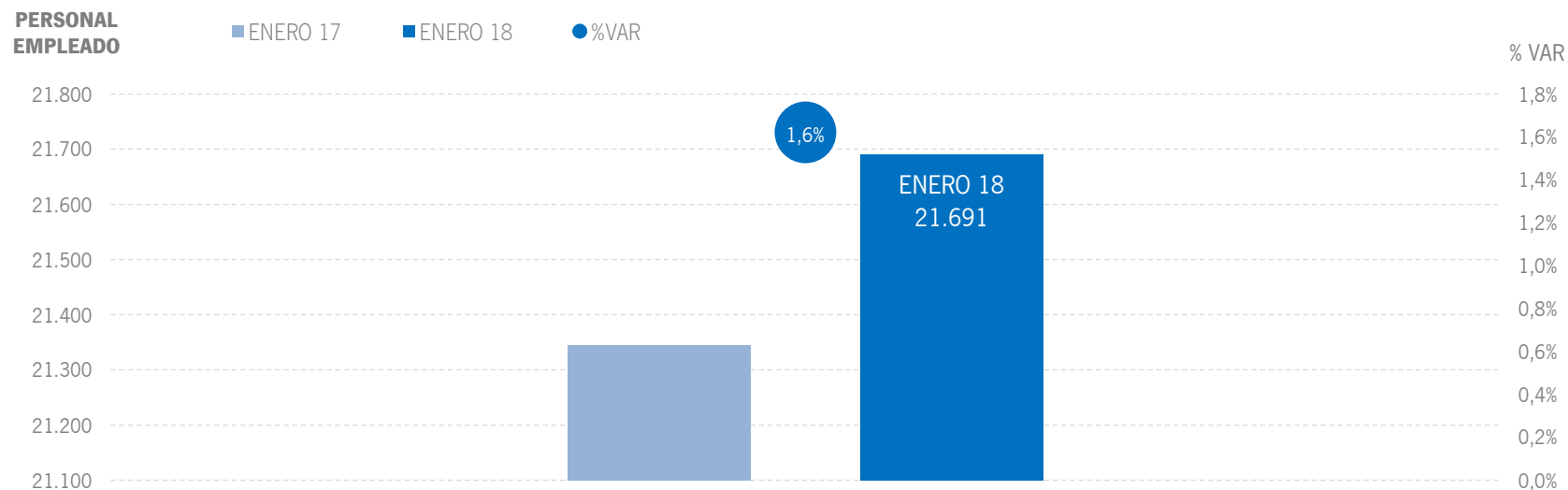


Fuente: Encuestas de Ocupación. INE



## ALOJAMIENTO HOTELERO | EMPLEO

Se alcanzan los 21,7 mil empleos en los establecimientos hoteleros andaluces, lo que supone un ascenso relativo del +1,6% respecto a enero del año anterior.



Fuente: Encuestas de Ocupación. INE

# 3 | ALOJAMIENTO EXTRAHOTELERO

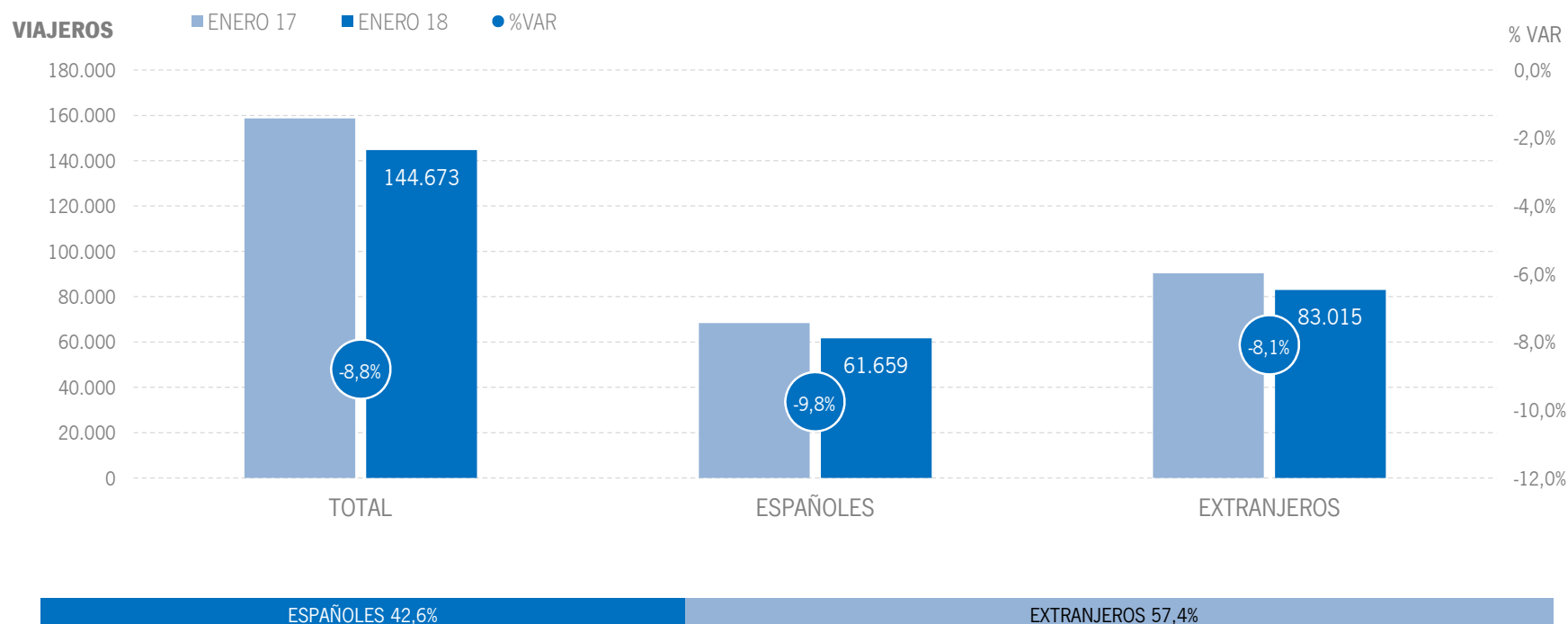
\* Por razones de representatividad y/o secreto estadístico, el INE no publica determinados datos mensuales en la tipología de acampamentos, por lo que no se incluyen en los resultados acumulados:

Baleares (ene13, feb13, mar13, abr13, oct13, nov13, dic13, ene14, feb14, mar14, oct14, nov14, dic14, ene15, feb15, mar15, oct15, nov15, dic15, ene16, feb16, mar16, abr16,

nov16, dic16, ene17, feb17, mar17, abr17, dic17, ene18), Canarias (mar13, abr13, oct13, mar14, oct14, ene15, mar15, oct15, mar16, abr16, mar17), Jaén (ene13, feb13), Sevilla (ene13, feb13, feb14)

## ALOJAMIENTO EXTRAHOTELERO | VIAJEROS

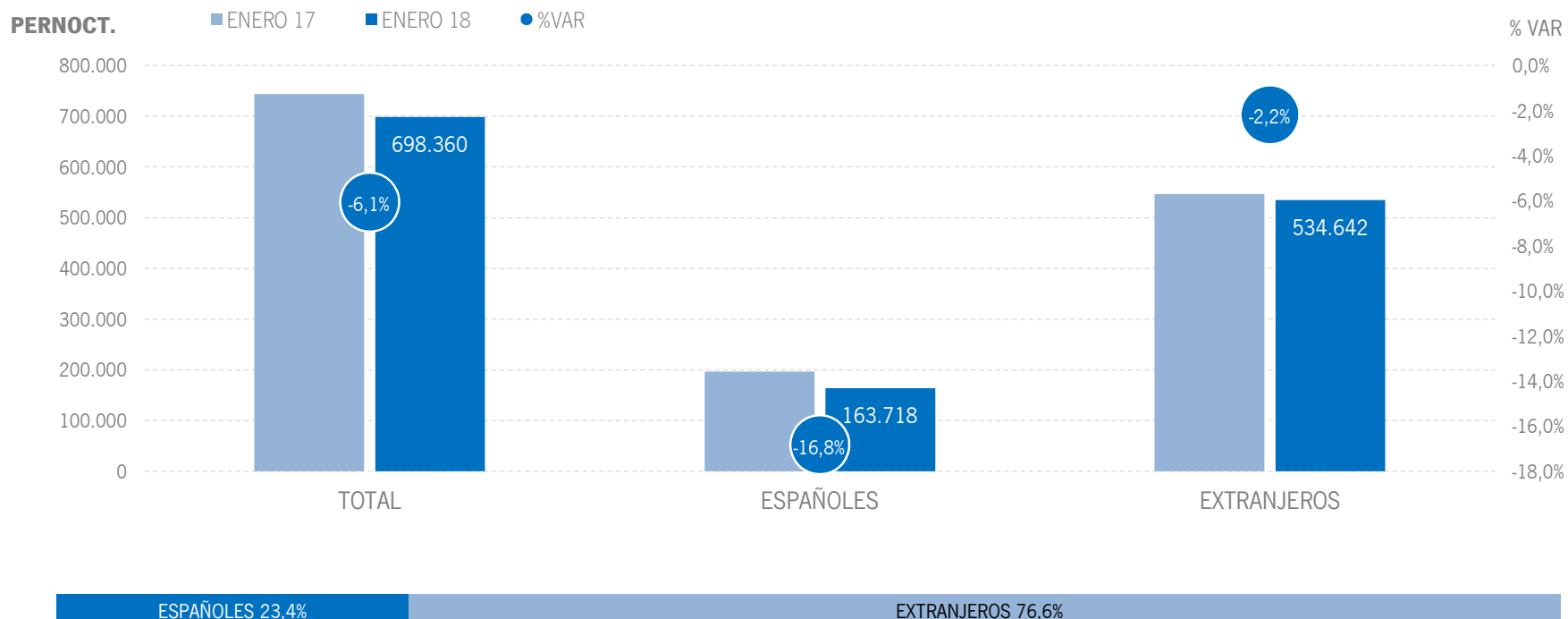
Los alojamientos extrahoteleros andaluces han alcanzado los 145 mil viajeros en enero de 2018, lo que supone un descenso del -8,8% respecto al mismo mes del año anterior. Los viajeros españoles registran un decremento del -9,8%, mientras los extranjeros experimentan una caída algo menor (-8,1%).



Fuente: Encuestas de Ocupación. INE

## ALOJAMIENTO EXTRAHOTELERO | PERNOCTACIONES

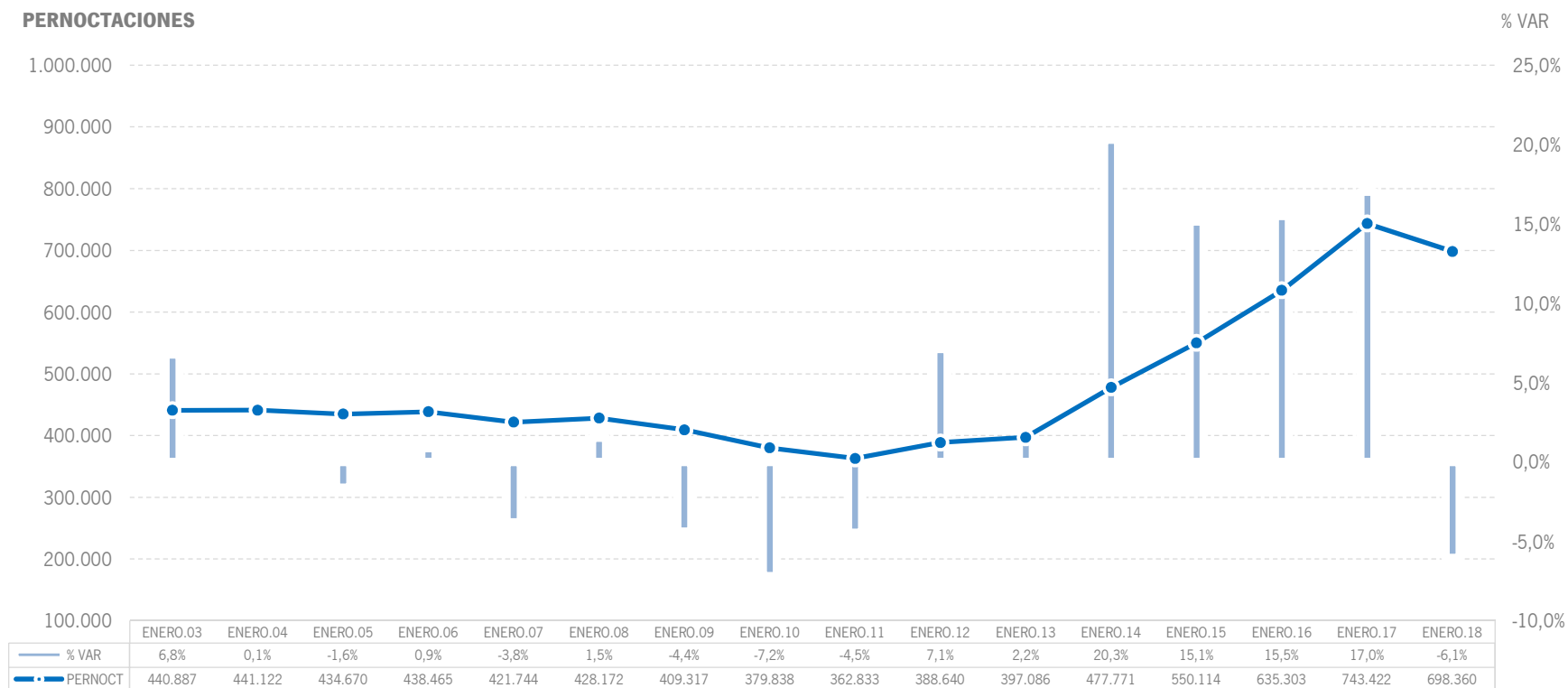
Estos viajeros han realizado 698 mil pernoctaciones, un descenso del -6,1% respecto a enero de 2017. El decremento de pernoctaciones nacionales (-16,8%) ha sido más acusado que las del mercado internacional (-2,2%).



Fuente: Encuestas de Ocupación. INE

## ALOJAMIENTO EXTRAHOTELERO | EVOLUCIÓN PERNOCTACIONES

Esta cifra de 698 mil pernoctaciones supone, en términos absolutos, el segundo mejor registro del mes de enero en el destino andaluz desde que se tienen datos, solo superado por el dato del mes de enero de 2017.



Fuente: Encuestas de Ocupación. INE

## ALOJAMIENTO EXTRAHOTELERO | POSICIÓN ANDALUCÍA (PERNOCTACIONES)

Andalucía ocupa la tercera posición en el ranking de movimiento extrahotelero de España, captando el 12,7% de las pernoctaciones realizadas en los establecimientos extrahoteleros españoles.

PERNOCTACIONES TOTAL		ENERO 18	% VAR	CUOTA
1	Canarias	2.812.161	-4,2%	51,1%
2	C. Valenciana	979.214	-3,4%	17,8%
<b>3</b>	<b>Andalucía</b>	<b>698.360</b>	<b>-6,1%</b>	<b>12,7%</b>
4	Cataluña	304.045	7,6%	5,5%
5	Madrid	171.924	-6,3%	3,1%
6	Baleares	40.661	5,0%	0,7%
<b>Total</b>	<b>España</b>	<b>5.508.259</b>	<b>-3,1%</b>	<b>100,0%</b>

PERNOCTACIONES ESPAÑOLES		ENERO 18	% VAR	CUOTA
1	Cataluña	188.448	3,4%	17,7%
<b>2</b>	<b>Andalucía</b>	<b>163.718</b>	<b>-16,8%</b>	<b>15,4%</b>
3	C. Valenciana	146.282	-9,9%	13,8%
4	Canarias	122.757	-11,9%	11,5%
5	Madrid	101.337	-7,7%	9,5%
6	Baleares	8.519	24,3%	0,8%
<b>Total</b>	<b>España</b>	<b>1.062.943</b>	<b>-4,9%</b>	<b>100,0%</b>

PERNOCTACIONES EXTRANJEROS		ENERO 18	% VAR	CUOTA
1	Canarias	2.689.403	-3,8%	60,5%
2	C. Valenciana	832.932	-2,2%	18,7%
<b>3</b>	<b>Andalucía</b>	<b>534.642</b>	<b>-2,2%</b>	<b>12,0%</b>
4	Cataluña	115.597	15,1%	2,6%
5	Madrid	70.588	-4,2%	1,6%
6	Baleares	32.141	0,9%	0,7%
<b>Total</b>	<b>España</b>	<b>4.445.317</b>	<b>-2,7%</b>	<b>100,0%</b>

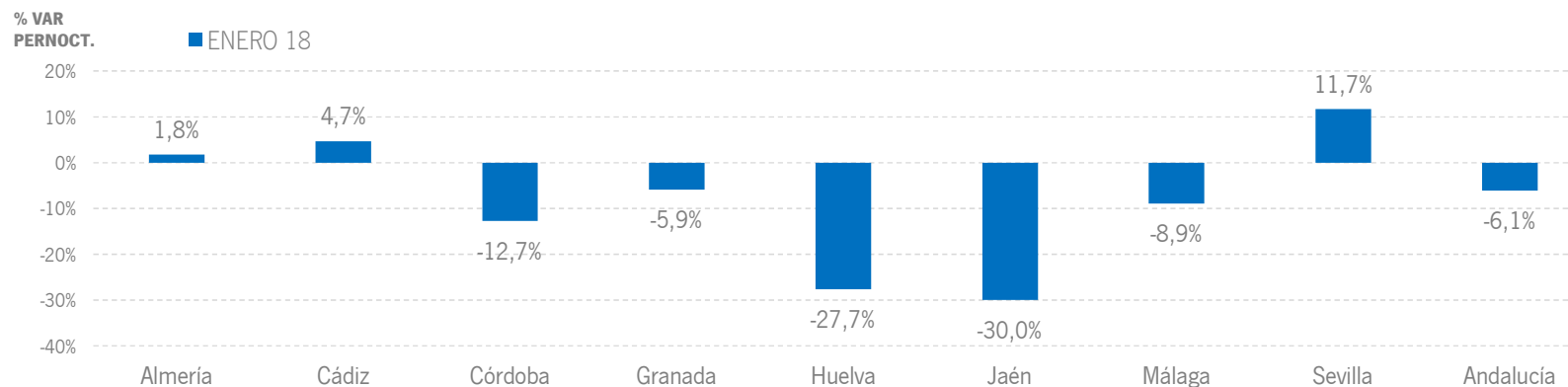
Fuente: Encuestas de Ocupación. INE

## ALOJAMIENTO EXTRAHOTELERO | RESULTADOS PROVINCIALES

En enero de 2018, son tres las provincias andaluzas que muestran tasas de variación positivas en pernoctaciones, destacando Sevilla con un crecimiento del +11,7% en esta variable.

ENERO 18	VIAJEROS	% VAR	CUOTA	PERNOCT.	% VAR	CUOTA
Almería	6.465	-9,8%	4,5%	65.525	1,8%	9,4%
Cádiz	10.583	0,4%	7,3%	41.447	4,7%	5,9%
Córdoba	4.630	-15,1%	3,2%	9.906	-12,7%	1,4%
Granada	18.839	-5,6%	13,0%	61.177	-5,9%	8,8%
Huelva	5.867	-20,4%	4,1%	16.442	-27,7%	2,4%
Jaén	3.080	-24,5%	2,1%	6.838	-30,0%	1,0%
Málaga	65.616	-12,4%	45,4%	422.572	-8,9%	60,5%
Sevilla	29.597	1,4%	20,5%	74.452	11,7%	10,7%
<b>Andalucía</b>	<b>144.673</b>	<b>-8,8%</b>	<b>100,0%</b>	<b>698.360</b>	<b>-6,1%</b>	<b>100,0%</b>

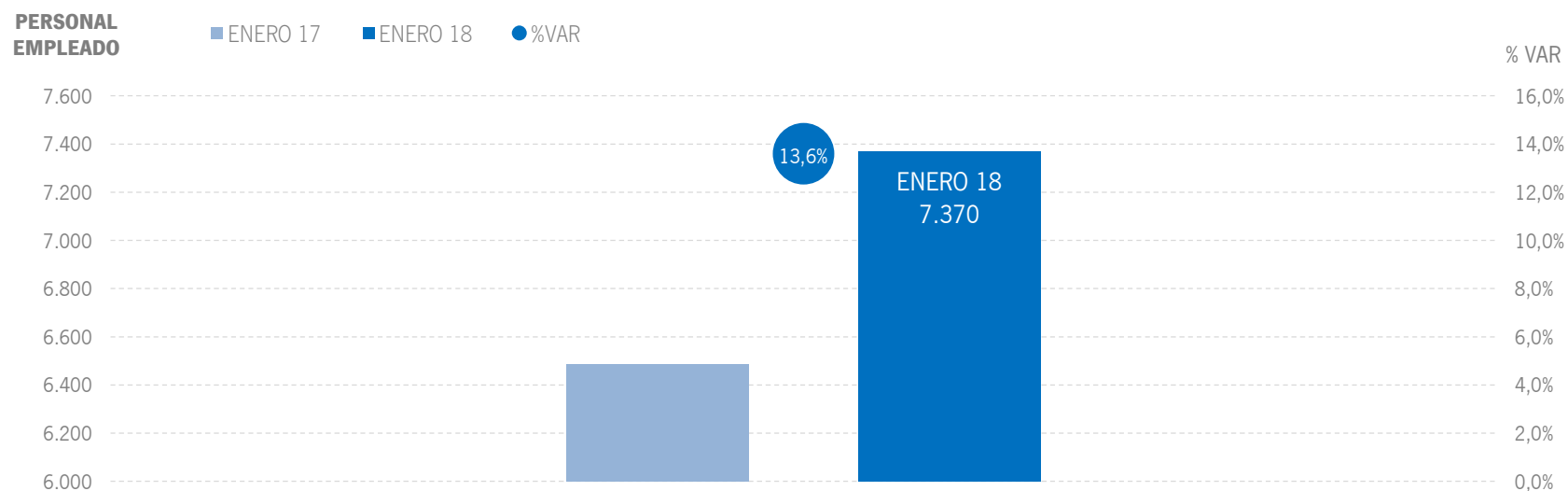
Fuente: Encuestas de Ocupación. INE



Fuente: Encuestas de Ocupación. INE

## ALOJAMIENTO EXTRAHOTELERO | EMPLEO

Los alojamientos extrahoteleros de Andalucía han empleado a 7,4 mil personas como media en el mes de enero, lo que supone un aumento del +13,6% respecto al mismo mes del año anterior.



Fuente: Encuestas de Ocupación. INE



# \* | ANEXO TABLAS



	ANDALUCÍA								
	DATOS MENSUALES			DATOS ACUMULADOS			ÚLTIMOS DOCE MESES		
	ENERO 18	% VAR	DIF	ENE-ENE 18	% VAR	DIF	% VAR	DIF	
<b>ALOJAMIENTO HOTELERO</b>									
Viajeros	908.127	1,8%	15.862	18.362.349	2,3%	419.539	2,3%	419.539	
Pernoctaciones	2.096.467	2,6%	53.508	52.540.926	1,8%	938.113	1,8%	938.113	
Personal empleado	21.691	1,6%	346	21.691	1,6%	346	4,7%	1.539	
<b>APARTAMENTOS TURÍSTICOS</b>									
Viajeros	108.865	-10,5%	-12.755	2.404.677	14,7%	308.402	14,7%	308.402	
Pernoctaciones	450.406	-8,8%	-43.398	10.389.638	9,5%	899.909	9,5%	899.909	
Personal empleado	3.819	3,9%	145	3.819	3,9%	145	11,7%	478	
<b>CAMPINGS TURÍSTICOS</b>									
Viajeros	23.106	-11,7%	-3.054	958.463	-1,9%	-18.535	-1,9%	-18.535	
Pernoctaciones	216.532	-0,5%	-1.011	4.101.388	2,3%	93.212	2,3%	93.212	
Personal empleado	676	5,1%	33	676	5,1%	33	3,3%	29	
<b>ALOJAMIENTO TURISMO RURAL</b>									
Viajeros	12.702	17,0%	1.845	343.394	27,0%	72.983	27,0%	72.983	
Pernoctaciones	31.422	-2,0%	-653	1.218.372	30,5%	285.049	30,5%	285.049	
Personal empleado	2.875	32,4%	704	2.875	32,4%	704	30,2%	674	
<b>ALOJAMIENTO EXTRAHOTELERO</b>									
Viajeros	144.673	-8,8%	-13.964	3.706.534	10,9%	362.850	10,9%	362.850	
Pernoctaciones	698.360	-6,1%	-45.062	15.709.398	8,9%	1.278.170	8,9%	1.278.170	
Personal empleado	7.370	13,6%	882	7.370	13,6%	882	16,4%	1.180	
<b>ALOJAMIENTO REGLADO</b>									
Viajeros	1.052.800	0,2%	1.898	22.068.883	3,7%	782.389	3,7%	782.389	
Pernoctaciones	2.794.827	0,3%	8.446	68.250.324	3,4%	2.216.283	3,4%	2.216.283	
Personal empleado	29.061	4,4%	1.228	29.061	4,4%	1.228	6,8%	2.719	

Fuente: Encuestas de Ocupación. INE

	CCAA TURÍSTICAS								
	DATOS MENSUALES			DATOS ACUMULADOS			ÚLTIMOS DOCE MESES		
	ENERO 18	% VAR	DIF	ENE-ENE 18	% VAR	DIF	% VAR	DIF	
<b>ESPAÑA</b>									
Viajeros	5.957.978	2,2%	130.237	128.287.424	4,4%	5.373.271	4,4%	5.373.271	
Pernoctaciones	20.906.336	0,1%	19.282	468.623.283	3,3%	15.018.936	3,3%	15.018.936	
Personal empleado	195.078	2,5%	4.699	195.078	2,5%	4.699	5,0%	12.735	
<b>ANDALUCÍA</b>									
Viajeros	1.052.800	0,2%	1.898	22.068.883	3,7%	782.389	3,7%	782.389	
Pernoctaciones	2.794.827	0,3%	8.446	68.250.324	3,4%	2.216.283	3,4%	2.216.283	
Personal empleado	29.061	4,4%	1.228	29.061	4,4%	1.228	6,8%	2.719	
<b>BALEARES</b>									
Viajeros	74.183	17,9%	11.275	12.006.532	3,3%	379.161	3,3%	379.161	
Pernoctaciones	267.110	1,4%	3.632	70.994.953	1,6%	1.090.576	1,6%	1.090.576	
Personal empleado	4.369	17,8%	659	4.369	17,8%	659	7,6%	2.647	
<b>CANARIAS</b>									
Viajeros	1.050.709	0,6%	6.015	13.866.001	3,8%	507.209	3,8%	507.209	
Pernoctaciones	8.558.714	-2,7%	-234.153	104.054.601	0,9%	953.120	0,9%	953.120	
Personal empleado	59.463	3,4%	1.933	59.463	3,4%	1.933	5,5%	3.022	
<b>CATALUÑA</b>									
Viajeros	1.017.036	4,3%	41.821	24.690.406	4,4%	1.044.709	4,4%	1.044.709	
Pernoctaciones	2.390.500	3,5%	81.168	82.112.893	4,0%	3.176.455	4,0%	3.176.455	
Personal empleado	27.079	4,0%	1.039	27.079	4,0%	1.039	4,2%	1.611	
<b>COMUNIDAD VALENCIANA</b>									
Viajeros	519.304	2,7%	13.494	11.567.655	6,3%	681.858	6,3%	681.858	
Pernoctaciones	2.312.896	0,3%	6.938	49.700.948	5,1%	2.422.166	5,1%	2.422.166	
Personal empleado	15.697	0,4%	58	15.697	0,4%	58	4,7%	935	
<b>COMUNIDAD DE MADRID</b>									
Viajeros	908.730	1,0%	9.081	12.926.628	4,1%	508.426	4,1%	508.426	
Pernoctaciones	1.922.331	2,5%	47.561	26.943.488	6,7%	1.690.404	6,7%	1.690.404	
Personal empleado	15.132	-3,1%	-485	15.132	-3,1%	-485	4,2%	635	

Fuente: Encuestas de Ocupación. INE

\* Por razones de representatividad y/o secreto estadístico, el INE no publica determinados datos mensuales en la tipología de acampamentos, por lo que no se incluyen en los resultados acumulados  
Baleares (ene13, feb13, mar13, abr13, oct13, nov13, dic13, ene14, feb14, mar14, oct14, nov14, dic14, ene15, feb15, mar15, oct15, nov15, dic15, ene16, feb16, mar16, abr16, nov16, dic16, ene17, feb17, mar17, abr17, dic17, ene18), Canarias (mar13, abr13, oct13, mar14, oct14, ene15, mar15, oct15, mar16, abr16, mar17), Jaén (ene13, feb13), Sevilla (ene13, feb13, feb14)



ANDALUCÍA								
	DATOS MENSUALES			DATOS ACUMULADOS			ÚLTIMOS DOCE MESES	
	ENERO 18	% VAR	DIF	ENE-ENE 18	% VAR	DIF	% VAR	DIF
<b>Viajeros alojados</b>								
Españoles	566.455	0,2%	1.283	11.421.734	-0,4%	-41.912	-0,4%	-41.912
Extranjeros	486.346	0,1%	614	10.647.150	8,4%	824.297	8,4%	824.297
<b>Total</b>	<b>1.052.800</b>	<b>0,2%</b>	<b>1.898</b>	<b>22.068.883</b>	<b>3,7%</b>	<b>782.389</b>	<b>3,7%</b>	<b>782.389</b>
<b>Pernoctaciones</b>								
Españoles	1.131.899	-2,2%	-25.276	29.726.058	-0,8%	-230.476	-0,8%	-230.476
Extranjeros	1.662.928	2,1%	33.723	38.524.264	6,8%	2.446.756	6,8%	2.446.756
<b>Total</b>	<b>2.794.827</b>	<b>0,3%</b>	<b>8.446</b>	<b>68.250.324</b>	<b>3,4%</b>	<b>2.216.283</b>	<b>3,4%</b>	<b>2.216.283</b>
<b>Estancia Media</b>								
Españoles	2,00	-	-0,05	2,60	-	-0,01	-	-0,01
Extranjeros	3,42	-	0,07	3,62	-	-0,05	-	-0,05
<b>Total</b>	<b>2,65</b>	<b>-</b>	<b>0,00</b>	<b>3,09</b>	<b>-</b>	<b>-0,01</b>	<b>-</b>	<b>-0,01</b>
<b>Cuota s/ total nacional</b>								
Españoles	17,4%	-	-0,58	18,2%	-	-0,66	-	-0,65
Extranjeros	11,5%	-	0,27	12,6%	-	0,38	-	0,43
<b>Total</b>	<b>13,4%</b>	<b>-</b>	<b>0,03</b>	<b>14,6%</b>	<b>-</b>	<b>0,01</b>	<b>-</b>	<b>0,01</b>
<b>Empleo</b>	<b>29.061</b>	<b>4,4%</b>	<b>1.228</b>	<b>29.061</b>	<b>4,4%</b>	<b>1.228</b>	<b>6,8%</b>	<b>2.719</b>

Fuente: Encuestas de Ocupación. INE

ALMERÍA								
	DATOS MENSUALES			DATOS ACUMULADOS			ÚLTIMOS DOCE MESES	
	ENERO 18	% VAR	DIF	ENE-ENE 18	% VAR	DIF	% VAR	DIF
<b>Viajeros alojados</b>								
Españoles	30.512	-11,4%	-3.931	1.280.847	1,1%	14.448	1,1%	14.448
Extranjeros	14.335	2,1%	295	430.463	12,8%	48.751	12,8%	48.751
<b>Total</b>	<b>44.847</b>	<b>-7,5%</b>	<b>-3.636</b>	<b>1.711.311</b>	<b>3,8%</b>	<b>63.201</b>	<b>3,8%</b>	<b>63.201</b>
<b>Pernoctaciones</b>								
Españoles	81.106	-13,6%	-12.792	4.569.507	-2,2%	-102.354	-2,2%	-102.354
Extranjeros	85.748	-4,0%	-3.562	2.459.556	12,9%	281.221	12,9%	281.221
<b>Total</b>	<b>166.854</b>	<b>-8,9%</b>	<b>-16.354</b>	<b>7.029.064</b>	<b>2,6%</b>	<b>178.871</b>	<b>2,6%</b>	<b>178.871</b>
<b>Estancia Media</b>								
Españoles	2,66	-	-0,07	3,57	-	-0,12	-	-0,12
Extranjeros	5,98	-	-0,38	5,71	-	0,01	-	0,01
<b>Total</b>	<b>3,72</b>	<b>-</b>	<b>-0,06</b>	<b>4,11</b>	<b>-</b>	<b>-0,05</b>	<b>-</b>	<b>-0,05</b>
<b>Cuota s/ total Andalucía</b>								
Españoles	7,2%	-	-0,95	15,4%	-	-0,22	-	0,08
Extranjeros	5,2%	-	-0,33	6,4%	-	0,35	-	0,54
<b>Total</b>	<b>6,0%</b>	<b>-</b>	<b>-0,61</b>	<b>10,3%</b>	<b>-</b>	<b>-0,07</b>	<b>-</b>	<b>0,07</b>
<b>Empleo</b>	<b>1.657</b>	<b>-7,8%</b>	<b>-141</b>	<b>1.657</b>	<b>-7,8%</b>	<b>-141</b>	<b>4,7%</b>	<b>167</b>

Fuente: Encuestas de Ocupación. INE

CÁDIZ								
	DATOS MENSUALES			DATOS ACUMULADOS			ÚLTIMOS DOCE MESES	
	ENERO 18	% VAR	DIF	ENE-ENE 18	% VAR	DIF	% VAR	DIF
<b>Viajeros alojados</b>								
Españoles	62.203	7,9%	4.553	1.965.004	3,6%	67.972	3,6%	67.972
Extranjeros	40.635	11,0%	4.013	1.088.271	8,8%	88.285	8,8%	88.285
<b>Total</b>	<b>102.838</b>	<b>9,1%</b>	<b>8.566</b>	<b>3.053.274</b>	<b>5,4%</b>	<b>156.254</b>	<b>5,4%</b>	<b>156.254</b>
<b>Pernoctaciones</b>								
Españoles	109.128	5,8%	5.942	5.343.453	3,1%	162.421	3,1%	162.421
Extranjeros	119.787	5,6%	6.379	4.040.825	8,1%	304.190	8,1%	304.190
<b>Total</b>	<b>228.915</b>	<b>5,7%</b>	<b>12.321</b>	<b>9.384.278</b>	<b>5,2%</b>	<b>466.610</b>	<b>5,2%</b>	<b>466.610</b>
<b>Estancia Media</b>								
Españoles	1,75	-	-0,04	2,72	-	-0,01	-	-0,01
Extranjeros	2,95	-	-0,15	3,71	-	-0,02	-	-0,02
<b>Total</b>	<b>2,23</b>	<b>-</b>	<b>-0,07</b>	<b>3,07</b>	<b>-</b>	<b>0,00</b>	<b>-</b>	<b>0,00</b>
<b>Cuota s/ total Andalucía</b>								
Españoles	9,6%	-	0,72	18,0%	-	0,68	-	0,41
Extranjeros	7,2%	-	0,24	10,5%	-	0,13	-	0,06
<b>Total</b>	<b>8,2%</b>	<b>-</b>	<b>0,42</b>	<b>13,7%</b>	<b>-</b>	<b>0,25</b>	<b>-</b>	<b>-0,01</b>
<b>Empleo</b>	<b>3.122</b>	<b>5,0%</b>	<b>148</b>	<b>3.122</b>	<b>5,0%</b>	<b>148</b>	<b>6,1%</b>	<b>360</b>

Fuente: Encuestas de Ocupación. INE

\* Por razones de representatividad y/o secreto estadístico, el INE no publica determinados datos mensuales en la tipología de acampamentos, por lo que no se incluyen en los resultados acumulados Baleares (ene13, feb13, mar13, abr13, oct13, nov13, dic13, ene14, feb14, mar14, oct14, nov14, dic14, ene15, feb15, mar15, oct15, nov15, dic15, ene16, feb16, mar16, abr16, nov16, dic16, ene17, feb17, mar17, abr17, dic17, ene18), Canarias (mar13, abr13, oct13, mar14, oct14, ene15, mar15, oct15, mar16, abr16, mar17), Jaén (ene13, feb13), Sevilla (ene13, feb13, feb14)



CÓRDOBA								
	DATOS MENSUALES			DATOS ACUMULADOS			ÚLTIMOS DOCE MESES	
	ENERO 18	% VAR	DIF	ENE-ENE 18	% VAR	DIF	% VAR	DIF
<b>Viajeros alojados</b>								
Españoles	49.465	-5,3%	-2.744	790.695	2,5%	18.986	2,5%	18.986
Extranjeros	21.362	-20,2%	-5.413	564.431	4,9%	26.337	4,9%	26.337
<b>Total</b>	<b>70.827</b>	<b>-10,3%</b>	<b>-8.157</b>	<b>1.355.128</b>	<b>3,5%</b>	<b>45.326</b>	<b>3,5%</b>	<b>45.326</b>
<b>Pernoctaciones</b>								
Españoles	87.692	-3,4%	-3.105	1.400.783	3,2%	43.747	3,2%	43.747
Extranjeros	34.855	-16,0%	-6.637	895.619	3,4%	29.621	3,4%	29.621
<b>Total</b>	<b>122.547</b>	<b>-7,4%</b>	<b>-9.742</b>	<b>2.296.402</b>	<b>3,3%</b>	<b>73.364</b>	<b>3,3%</b>	<b>73.364</b>
<b>Estancia Media</b>								
Españoles	1,77	-	0,03	1,77	-	0,01	-	0,01
Extranjeros	1,63	-	0,08	1,59	-	-0,02	-	-0,02
<b>Total</b>	<b>1,73</b>	<b>-</b>	<b>0,06</b>	<b>1,69</b>	<b>-</b>	<b>0,00</b>	<b>-</b>	<b>0,00</b>
<b>Cuota s/ total Andalucía</b>								
Españoles	7,7%	-	-0,10	4,7%	-	0,18	-	0,11
Extranjeros	2,1%	-	-0,45	2,3%	-	-0,08	-	-0,01
<b>Total</b>	<b>4,4%</b>	<b>-</b>	<b>-0,36</b>	<b>3,4%</b>	<b>-</b>	<b>0,00</b>	<b>-</b>	<b>0,03</b>
<b>Empleo</b>	<b>1.571</b>	<b>-1,7%</b>	<b>-27</b>	<b>1.571</b>	<b>-1,7%</b>	<b>-27</b>	<b>3,5%</b>	<b>58</b>

Fuente: Encuestas de Ocupación. INE

GRANADA								
	DATOS MENSUALES			DATOS ACUMULADOS			ÚLTIMOS DOCE MESES	
	ENERO 18	% VAR	DIF	ENE-ENE 18	% VAR	DIF	% VAR	DIF
<b>Viajeros alojados</b>								
Españoles	140.902	3,6%	4.956	1.672.040	-5,2%	-91.774	-5,2%	-91.774
Extranjeros	78.943	-6,9%	-5.826	1.472.362	0,2%	2.908	0,2%	2.908
<b>Total</b>	<b>219.845</b>	<b>-0,4%</b>	<b>-870</b>	<b>3.144.403</b>	<b>-2,7%</b>	<b>-88.865</b>	<b>-2,7%</b>	<b>-88.865</b>
<b>Pernoctaciones</b>								
Españoles	275.192	0,2%	507	3.748.425	-1,9%	-72.627	-1,9%	-72.627
Extranjeros	171.698	1,0%	1.779	3.120.949	1,5%	46.773	1,5%	46.773
<b>Total</b>	<b>446.890</b>	<b>0,5%</b>	<b>2.285</b>	<b>6.869.375</b>	<b>-0,4%</b>	<b>-25.853</b>	<b>-0,4%</b>	<b>-25.853</b>
<b>Estancia Media</b>								
Españoles	1,95	-	-0,07	2,24	-	0,08	-	0,08
Extranjeros	2,17	-	0,17	2,12	-	0,03	-	0,03
<b>Total</b>	<b>2,03</b>	<b>-</b>	<b>0,02</b>	<b>2,18</b>	<b>-</b>	<b>0,05</b>	<b>-</b>	<b>0,05</b>
<b>Cuota s/ total Andalucía</b>								
Españoles	24,3%	-	0,57	12,6%	-	-0,15	-	0,41
Extranjeros	10,3%	-	-0,10	8,1%	-	-0,42	-	-0,49
<b>Total</b>	<b>16,0%</b>	<b>-</b>	<b>0,03</b>	<b>10,1%</b>	<b>-</b>	<b>-0,38</b>	<b>-</b>	<b>-0,11</b>
<b>Empleo</b>	<b>3.828</b>	<b>-0,1%</b>	<b>-5</b>	<b>3.828</b>	<b>-0,1%</b>	<b>-5</b>	<b>0,7%</b>	<b>30</b>

Fuente: Encuestas de Ocupación. INE

HUELVA								
	DATOS MENSUALES			DATOS ACUMULADOS			ÚLTIMOS DOCE MESES	
	ENERO 18	% VAR	DIF	ENE-ENE 18	% VAR	DIF	% VAR	DIF
<b>Viajeros alojados</b>								
Españoles	18.391	-27,6%	-7.016	973.149	-4,0%	-41.026	-4,0%	-41.026
Extranjeros	8.042	11,0%	799	314.666	17,9%	47.850	17,9%	47.850
<b>Total</b>	<b>26.433</b>	<b>-19,0%</b>	<b>-6.217</b>	<b>1.287.815</b>	<b>0,5%</b>	<b>6.824</b>	<b>0,5%</b>	<b>6.824</b>
<b>Pernoctaciones</b>								
Españoles	35.958	-39,0%	-22.980	3.431.932	-1,9%	-65.337	-1,9%	-65.337
Extranjeros	32.780	4,3%	1.339	1.664.691	17,7%	250.306	17,7%	250.306
<b>Total</b>	<b>68.738</b>	<b>-23,9%</b>	<b>-21.641</b>	<b>5.096.622</b>	<b>3,8%</b>	<b>184.966</b>	<b>3,8%</b>	<b>184.966</b>
<b>Estancia Media</b>								
Españoles	1,96	-	-0,36	3,53	-	0,08	-	0,08
Extranjeros	4,08	-	-0,26	5,29	-	-0,01	-	-0,01
<b>Total</b>	<b>2,60</b>	<b>-</b>	<b>-0,17</b>	<b>3,96</b>	<b>-</b>	<b>0,12</b>	<b>-</b>	<b>0,12</b>
<b>Cuota s/ total Andalucía</b>								
Españoles	3,2%	-	-1,92	11,5%	-	-0,13	-	-0,45
Extranjeros	2,0%	-	0,04	4,3%	-	0,40	-	0,55
<b>Total</b>	<b>2,5%</b>	<b>-</b>	<b>-0,78</b>	<b>7,5%</b>	<b>-</b>	<b>0,03</b>	<b>-</b>	<b>-0,13</b>
<b>Empleo</b>	<b>969</b>	<b>-7,5%</b>	<b>-79</b>	<b>969</b>	<b>-7,5%</b>	<b>-79</b>	<b>5,3%</b>	<b>157</b>

Fuente: Encuestas de Ocupación. INE

\* Por razones de representatividad y/o secreto estadístico, el INE no publica determinados datos mensuales en la tipología de acampamentos, por lo que no se incluyen en los resultados acumulados Baleares (ene13, feb13, mar13, abr13, oct13, nov13, dic13, ene14, feb14, mar14, oct14, nov14, dic14, ene15, feb15, mar15, oct15, nov15, dic15, ene16, feb16, mar16, abr16, nov16, dic16, ene17, feb17, mar17, abr17, dic17, ene18), Canarias (mar13, abr13, oct13, mar14, oct14, ene15, mar15, oct15, mar16, abr16, mar17), Jaén (ene13, feb13), Sevilla (ene13, feb13, feb14)



	JAÉN								
	DATOS MENSUALES			DATOS ACUMULADOS			ÚLTIMOS DOCE MESES		
	ENERO 18	% VAR	DIF	ENE-ENE 18	% VAR	DIF	% VAR	DIF	
<b>Viajeros alojados</b>									
Españoles	25.216	-6,9%	-1.864	588.462	3,9%	22.178	3,9%	22.178	
Extranjeros	3.607	0,0%	0	93.237	2,9%	2.593	2,9%	2.593	
<b>Total</b>	<b>28.823</b>	<b>-6,1%</b>	<b>-1.864</b>	<b>681.699</b>	<b>3,8%</b>	<b>24.773</b>	<b>3,8%</b>	<b>24.773</b>	
<b>Pernoctaciones</b>									
Españoles	42.701	-9,8%	-4.635	1.177.732	4,9%	55.415	4,9%	55.415	
Extranjeros	6.721	-13,4%	-1.036	158.925	6,9%	10.276	6,9%	10.276	
<b>Total</b>	<b>49.422</b>	<b>-10,3%</b>	<b>-5.671</b>	<b>1.336.657</b>	<b>5,2%</b>	<b>65.691</b>	<b>5,2%</b>	<b>65.691</b>	
<b>Estancia Media</b>									
Españoles	1,69	-	-0,05	2,00	-	0,02	-	0,02	
Extranjeros	1,86	-	-0,29	1,70	-	0,06	-	0,06	
<b>Total</b>	<b>1,71</b>	<b>-</b>	<b>-0,08</b>	<b>1,96</b>	<b>-</b>	<b>0,03</b>	<b>-</b>	<b>0,03</b>	
<b>Cuota s/ total Andalucía</b>									
Españoles	3,8%	-	-0,32	4,0%	-	0,22	-	0,21	
Extranjeros	0,4%	-	-0,07	0,4%	-	0,00	-	-0,01	
<b>Total</b>	<b>1,8%</b>	<b>-</b>	<b>-0,21</b>	<b>2,0%</b>	<b>-</b>	<b>0,03</b>	<b>-</b>	<b>0,03</b>	
<b>Empleo</b>	<b>1.157</b>	<b>-1,4%</b>	<b>-16</b>	<b>1.157</b>	<b>-1,4%</b>	<b>-16</b>	<b>0,3%</b>	<b>5</b>	

Fuente: Encuestas de Ocupación. INE

	MÁLAGA								
	DATOS MENSUALES			DATOS ACUMULADOS			ÚLTIMOS DOCE MESES		
	ENERO 18	% VAR	DIF	ENE-ENE 18	% VAR	DIF	% VAR	DIF	
<b>Viajeros alojados</b>									
Españoles	115.333	4,1%	4.546	2.450.164	-0,1%	-2.429	-0,1%	-2.429	
Extranjeros	191.576	2,3%	4.323	4.546.585	8,4%	352.625	8,4%	352.625	
<b>Total</b>	<b>306.909</b>	<b>3,0%</b>	<b>8.869</b>	<b>6.996.750</b>	<b>5,3%</b>	<b>350.198</b>	<b>5,3%</b>	<b>350.198</b>	
<b>Pernoctaciones</b>									
Españoles	277.186	1,3%	3.462	6.901.926	-3,5%	-253.784	-3,5%	-253.784	
Extranjeros	929.008	0,1%	1.385	21.742.596	5,0%	1.031.666	5,0%	1.031.666	
<b>Total</b>	<b>1.206.194</b>	<b>0,4%</b>	<b>4.847</b>	<b>28.644.522</b>	<b>2,8%</b>	<b>777.883</b>	<b>2,8%</b>	<b>777.883</b>	
<b>Estancia Media</b>									
Españoles	2,40	-	-0,07	2,82	-	-0,10	-	-0,10	
Extranjeros	4,85	-	-0,10	4,78	-	-0,16	-	-0,16	
<b>Total</b>	<b>3,93</b>	<b>-</b>	<b>-0,10</b>	<b>4,09</b>	<b>-</b>	<b>-0,10</b>	<b>-</b>	<b>-0,10</b>	
<b>Cuota s/ total Andalucía</b>									
Españoles	24,5%	-	0,83	23,2%	-	-0,67	-	-0,66	
Extranjeros	55,9%	-	-1,07	56,4%	-	-0,97	-	-1,19	
<b>Total</b>	<b>43,2%</b>	<b>-</b>	<b>0,04</b>	<b>42,0%</b>	<b>-</b>	<b>-0,23</b>	<b>-</b>	<b>-0,19</b>	
<b>Empleo</b>	<b>12.043</b>	<b>9,8%</b>	<b>1.079</b>	<b>12.043</b>	<b>9,8%</b>	<b>1.079</b>	<b>10,8%</b>	<b>1.710</b>	

Fuente: Encuestas de Ocupación. INE

	SEVILLA								
	DATOS MENSUALES			DATOS ACUMULADOS			ÚLTIMOS DOCE MESES		
	ENERO 18	% VAR	DIF	ENE-ENE 18	% VAR	DIF	% VAR	DIF	
<b>Viajeros alojados</b>									
Españoles	124.436	2,3%	2.787	1.701.380	-1,7%	-30.248	-1,7%	-30.248	
Extranjeros	127.847	1,9%	2.426	2.137.134	13,5%	254.944	13,5%	254.944	
<b>Total</b>	<b>252.283</b>	<b>2,1%</b>	<b>5.212</b>	<b>3.838.514</b>	<b>6,2%</b>	<b>224.692</b>	<b>6,2%</b>	<b>224.692</b>	
<b>Pernoctaciones</b>									
Españoles	222.937	3,9%	8.330	3.152.299	0,1%	2.051	0,1%	2.051	
Extranjeros	282.331	13,7%	34.073	4.441.101	12,5%	492.695	12,5%	492.695	
<b>Total</b>	<b>505.268</b>	<b>9,2%</b>	<b>42.404</b>	<b>7.593.399</b>	<b>7,0%</b>	<b>494.748</b>	<b>7,0%</b>	<b>494.748</b>	
<b>Estancia Media</b>									
Españoles	1,79	-	0,03	1,85	-	0,03	-	0,03	
Extranjeros	2,21	-	0,23	2,08	-	-0,02	-	-0,02	
<b>Total</b>	<b>2,00</b>	<b>-</b>	<b>0,13</b>	<b>1,98</b>	<b>-</b>	<b>0,01</b>	<b>-</b>	<b>0,01</b>	
<b>Cuota s/ total Andalucía</b>									
Españoles	19,7%	-	1,15	10,6%	-	0,09	-	-0,11	
Extranjeros	17,0%	-	1,74	11,5%	-	0,58	-	0,55	
<b>Total</b>	<b>18,1%</b>	<b>-</b>	<b>1,47</b>	<b>11,1%</b>	<b>-</b>	<b>0,38</b>	<b>-</b>	<b>0,30</b>	
<b>Empleo</b>	<b>4.712</b>	<b>3,9%</b>	<b>178</b>	<b>4.712</b>	<b>3,9%</b>	<b>178</b>	<b>4,8%</b>	<b>223</b>	

Fuente: Encuestas de Ocupación. INE

\* Por razones de representatividad y/o secreto estadístico, el INE no publica determinados datos mensuales en la tipología de acampamentos, por lo que no se incluyen en los resultados acumulados Baleares (ene13, feb13, mar13, abr13, oct13, nov13, dic13, ene14, feb14, mar14, oct14, nov14, dic14, ene15, feb15, mar15, oct15, nov15, dic15, ene16, feb16, mar16, abr16, nov16, dic16, ene17, feb17, mar17, abr17, dic17, ene18), Canarias (mar13, abr13, oct13, mar14, oct14, ene15, mar15, oct15, mar16, abr16, mar17), Jaén (ene13, feb13), Sevilla (ene13, feb13, feb14)



	ANDALUCÍA								
	DATOS MENSUALES			DATOS ACUMULADOS			ÚLTIMOS DOCE MESES		
	ENERO 18	% VAR	DIF	ENE-ENE 18	% VAR	DIF	% VAR	DIF	
<b>ALOJAMIENTO HOTELERO</b>									
Viajeros	908.127	1,8%	15.862	18.362.349	2,3%	419.539	2,3%	419.539	
Pernoctaciones	2.096.467	2,6%	53.508	52.540.926	1,8%	938.113	1,8%	938.113	
Personal empleado	21.691	1,6%	346	21.691	1,6%	346	4,7%	1.539	
<b>APARTAMENTOS TURÍSTICOS</b>									
Viajeros	108.865	-10,5%	-12.755	2.404.677	14,7%	308.402	14,7%	308.402	
Pernoctaciones	450.406	-8,8%	-43.398	10.389.638	9,5%	899.909	9,5%	899.909	
Personal empleado	3.819	3,9%	145	3.819	3,9%	145	11,7%	478	
<b>CAMPINGS TURÍSTICOS</b>									
Viajeros	23.106	-11,7%	-3.054	958.463	-1,9%	-18.535	-1,9%	-18.535	
Pernoctaciones	216.532	-0,5%	-1.011	4.101.388	2,3%	93.212	2,3%	93.212	
Personal empleado	676	5,1%	33	676	5,1%	33	3,3%	29	
<b>ALOJAMIENTO TURISMO RURAL</b>									
Viajeros	12.702	17,0%	1.845	343.394	27,0%	72.983	27,0%	72.983	
Pernoctaciones	31.422	-2,0%	-653	1.218.372	30,5%	285.049	30,5%	285.049	
Personal empleado	2.875	32,4%	704	2.875	32,4%	704	30,2%	674	
<b>ALOJAMIENTO EXTRAHOTELERO</b>									
Viajeros	144.673	-8,8%	-13.964	3.706.534	10,9%	362.850	10,9%	362.850	
Pernoctaciones	698.360	-6,1%	-45.062	15.709.398	8,9%	1.278.170	8,9%	1.278.170	
Personal empleado	7.370	13,6%	882	7.370	13,6%	882	16,4%	1.180	
<b>ALOJAMIENTO REGLADO</b>									
Viajeros	1.052.800	0,2%	1.898	22.068.883	3,7%	782.389	3,7%	782.389	
Pernoctaciones	2.794.827	0,3%	8.446	68.250.324	3,4%	2.216.283	3,4%	2.216.283	
Personal empleado	29.061	4,4%	1.228	29.061	4,4%	1.228	6,8%	2.719	

Fuente: Encuestas de Ocupación. INE

	CCAA TURÍSTICAS								
	DATOS MENSUALES			DATOS ACUMULADOS			ÚLTIMOS DOCE MESES		
	ENERO 18	% VAR	DIF	ENE-ENE 18	% VAR	DIF	% VAR	DIF	
<b>ESPAÑA</b>									
Viajeros	5.132.177	3,0%	147.543	103.666.035	3,5%	3.530.633	3,5%	3.530.633	
Pernoctaciones	15.398.077	1,3%	197.387	340.456.643	2,6%	8.557.860	2,6%	8.557.860	
Personal empeado	148.983	2,0%	2.914	148.983	2,0%	2.914	4,8%	9.628	
<b>ANDALUCÍA</b>									
Viajeros	908.127	1,8%	15.862	18.362.349	2,3%	419.539	2,3%	419.539	
Pernoctaciones	2.096.467	2,6%	53.508	52.540.926	1,8%	938.113	1,8%	938.113	
Personal empeado	21.691	1,6%	346	21.691	1,6%	346	4,7%	1.539	
<b>BALEARES</b>									
Viajeros	65.835	18,1%	10.108	10.114.529	2,4%	235.285	2,4%	235.285	
Pernoctaciones	226.449	0,8%	1.693	59.560.802	1,4%	847.774	1,4%	847.774	
Personal empeado	3.639	19,0%	581	3.639	19,0%	581	7,2%	2.135	
<b>CANARIAS</b>									
Viajeros	745.200	0,8%	6.098	9.783.116	4,4%	412.749	4,4%	412.749	
Pernoctaciones	5.746.553	-1,9%	-111.661	70.862.166	1,2%	813.347	1,2%	813.347	
Personal empeado	46.955	3,7%	1.671	46.955	3,7%	1.671	5,7%	2.510	
<b>CATALUÑA</b>									
Viajeros	937.693	4,1%	37.155	19.781.828	3,2%	616.462	3,2%	616.462	
Pernoctaciones	2.086.455	3,0%	59.807	57.139.650	2,7%	1.500.061	2,7%	1.500.061	
Personal empeado	23.259	4,3%	958	23.259	4,3%	958	5,1%	1.615	
<b>COMUNIDAD VALENCIANA</b>									
Viajeros	433.302	6,5%	26.447	8.725.409	5,3%	441.412	5,3%	441.412	
Pernoctaciones	1.333.682	3,2%	41.706	29.228.318	2,8%	794.051	2,8%	794.051	
Personal empeado	11.287	-0,9%	-103	11.287	-0,9%	-103	4,9%	731	
<b>COMUNIDAD DE MADRID</b>									
Viajeros	860.245	1,5%	12.662	11.982.344	3,6%	416.655	3,6%	416.655	
Pernoctaciones	1.750.407	3,5%	59.040	23.884.610	6,6%	1.481.139	6,6%	1.481.139	
Personal empeado	13.911	-3,0%	-432	13.911	-3,0%	-432	4,5%	622	

Fuente: Encuestas de Ocupación. INE



	ANDALUCÍA								
	DATOS MENSUALES			DATOS ACUMULADOS			ÚLTIMOS DOCE MESES		
	ENERO 18	% VAR	DIF	ENE-ENE 18	% VAR	DIF	% VAR	DIF	
<b>Viajeros alojados</b>									
Españoles	504.796	1,6%	7.950	9.480.040	-1,9%	-180.638	-1,9%	-180.638	
Extranjeros	403.331	2,0%	7.912	8.882.308	7,2%	600.176	7,2%	600.176	
<b>Total</b>	<b>908.127</b>	<b>1,8%</b>	<b>15.862</b>	<b>18.362.349</b>	<b>2,3%</b>	<b>419.539</b>	<b>2,3%</b>	<b>419.539</b>	
<b>Pernoctaciones</b>									
Españoles	968.181	0,8%	7.849	23.168.354	-3,2%	-760.632	-3,2%	-760.632	
Extranjeros	1.128.286	4,2%	45.660	29.372.570	6,1%	1.698.744	6,1%	1.698.744	
<b>Total</b>	<b>2.096.467</b>	<b>2,6%</b>	<b>53.508</b>	<b>52.540.926</b>	<b>1,8%</b>	<b>938.113</b>	<b>1,8%</b>	<b>938.113</b>	
<b>Estancia Media</b>									
Españoles	1,92	-	-0,01	2,44	-	-0,03	-	-0,03	
Extranjeros	2,80	-	0,06	3,31	-	-0,03	-	-0,03	
<b>Total</b>	<b>2,31</b>	<b>-</b>	<b>0,02</b>	<b>2,86</b>	<b>-</b>	<b>-0,01</b>	<b>-</b>	<b>-0,01</b>	
<b>Cuota s/ total nacional</b>									
Españoles	17,8%	-	-0,26	20,1%	-	-0,89	-	-0,98	
Extranjeros	11,3%	-	0,38	13,1%	-	0,34	-	0,40	
<b>Total</b>	<b>13,6%</b>	<b>-</b>	<b>0,18</b>	<b>15,4%</b>	<b>-</b>	<b>-0,12</b>	<b>-</b>	<b>-0,12</b>	
<b>Empleo</b>	<b>21.691</b>	<b>1,6%</b>	<b>346</b>	<b>21.691</b>	<b>1,6%</b>	<b>346</b>	<b>4,7%</b>	<b>1.539</b>	

Fuente: Encuestas de Ocupación. INE

	ALMERÍA								
	DATOS MENSUALES			DATOS ACUMULADOS			ÚLTIMOS DOCE MESES		
	ENERO 18	% VAR	DIF	ENE-ENE 18	% VAR	DIF	% VAR	DIF	
<b>Viajeros alojados</b>									
Españoles	28.142	-10,2%	-3.181	1.049.699	-1,0%	-10.201	-1,0%	-10.201	
Extranjeros	10.240	2,5%	250	357.693	13,4%	42.391	13,4%	42.391	
<b>Total</b>	<b>38.382</b>	<b>-7,1%</b>	<b>-2.931</b>	<b>1.407.393</b>	<b>2,3%</b>	<b>32.192</b>	<b>2,3%</b>	<b>32.192</b>	
<b>Pernoctaciones</b>									
Españoles	67.037	-13,4%	-10.330	3.609.655	-4,8%	-183.497	-4,8%	-183.497	
Extranjeros	34.292	-17,3%	-7.172	1.924.927	13,0%	222.061	13,0%	222.061	
<b>Total</b>	<b>101.329</b>	<b>-14,7%</b>	<b>-17.502</b>	<b>5.534.583</b>	<b>0,7%</b>	<b>38.568</b>	<b>0,7%</b>	<b>38.568</b>	
<b>Estancia Media</b>									
Españoles	2,38	-	-0,09	3,44	-	-0,14	-	-0,14	
Extranjeros	3,35	-	-0,80	5,38	-	-0,02	-	-0,02	
<b>Total</b>	<b>2,64</b>	<b>-</b>	<b>-0,24</b>	<b>3,93</b>	<b>-</b>	<b>-0,06</b>	<b>-</b>	<b>-0,06</b>	
<b>Cuota s/ total Andalucía</b>									
Españoles	6,9%	-	-1,13	15,6%	-	-0,27	-	0,08	
Extranjeros	3,0%	-	-0,79	6,6%	-	0,40	-	0,50	
<b>Total</b>	<b>4,8%</b>	<b>-</b>	<b>-0,98</b>	<b>10,5%</b>	<b>-</b>	<b>-0,12</b>	<b>-</b>	<b>-0,01</b>	
<b>Empleo</b>	<b>1.322</b>	<b>-10,7%</b>	<b>-158</b>	<b>1.322</b>	<b>-10,7%</b>	<b>-158</b>	<b>4,0%</b>	<b>122</b>	

Fuente: Encuestas de Ocupación. INE

	CÁDIZ								
	DATOS MENSUALES			DATOS ACUMULADOS			ÚLTIMOS DOCE MESES		
	ENERO 18	% VAR	DIF	ENE-ENE 18	% VAR	DIF	% VAR	DIF	
<b>Viajeros alojados</b>									
Españoles	56.786	8,9%	4.629	1.616.768	2,3%	36.953	2,3%	36.953	
Extranjeros	35.469	12,3%	3.893	962.125	7,7%	69.072	7,7%	69.072	
<b>Total</b>	<b>92.255</b>	<b>10,2%</b>	<b>8.522</b>	<b>2.578.892</b>	<b>4,3%</b>	<b>106.022</b>	<b>4,3%</b>	<b>106.022</b>	
<b>Pernoctaciones</b>									
Españoles	97.344	6,5%	5.935	4.129.528	1,2%	49.563	1,2%	49.563	
Extranjeros	90.124	5,3%	4.532	3.561.066	7,5%	247.896	7,5%	247.896	
<b>Total</b>	<b>187.468</b>	<b>5,9%</b>	<b>10.467</b>	<b>7.690.594</b>	<b>4,0%</b>	<b>297.458</b>	<b>4,0%</b>	<b>297.458</b>	
<b>Estancia Media</b>									
Españoles	1,71	-	-0,04	2,55	-	-0,03	-	-0,03	
Extranjeros	2,54	-	-0,17	3,70	-	-0,01	-	-0,01	
<b>Total</b>	<b>2,03</b>	<b>-</b>	<b>-0,08</b>	<b>2,98</b>	<b>-</b>	<b>-0,01</b>	<b>-</b>	<b>-0,01</b>	
<b>Cuota s/ total Andalucía</b>									
Españoles	10,1%	-	0,54	17,8%	-	0,77	-	0,51	
Extranjeros	8,0%	-	0,08	12,1%	-	0,15	-	0,09	
<b>Total</b>	<b>8,9%</b>	<b>-</b>	<b>0,28</b>	<b>14,6%</b>	<b>-</b>	<b>0,31</b>	<b>-</b>	<b>0,05</b>	
<b>Empleo</b>	<b>2.614</b>	<b>4,2%</b>	<b>106</b>	<b>2.614</b>	<b>4,2%</b>	<b>106</b>	<b>5,3%</b>	<b>279</b>	

Fuente: Encuestas de Ocupación. INE



	CÓRDOBA								
	DATOS MENSUALES			DATOS ACUMULADOS			ÚLTIMOS DOCE MESES		
	ENERO 18	% VAR	DIF	ENE-ENE 18	% VAR	DIF	% VAR	DIF	
<b>Viajeros alojados</b>									
Españoles	46.324	-5,1%	-2.468	707.735	1,3%	9.307	1,3%	9.307	
Extranjeros	19.873	-19,7%	-4.864	514.801	4,2%	20.797	4,2%	20.797	
<b>Total</b>	<b>66.197</b>	<b>-10,0%</b>	<b>-7.332</b>	<b>1.222.538</b>	<b>2,5%</b>	<b>30.107</b>	<b>2,5%</b>	<b>30.107</b>	
<b>Pernoctaciones</b>									
Españoles	80.704	-2,8%	-2.286	1.205.179	1,6%	19.530	1,6%	19.530	
Extranjeros	31.937	-15,8%	-6.014	778.806	2,7%	20.519	2,7%	20.519	
<b>Total</b>	<b>112.641</b>	<b>-6,9%</b>	<b>-8.300</b>	<b>1.983.985</b>	<b>2,1%</b>	<b>40.045</b>	<b>2,1%</b>	<b>40.045</b>	
<b>Estancia Media</b>									
Españoles	1,74	-	0,04	1,70	-	0,01	-	0,01	
Extranjeros	1,61	-	0,07	1,51	-	-0,02	-	-0,02	
<b>Total</b>	<b>1,70</b>	<b>-</b>	<b>0,06</b>	<b>1,62</b>	<b>-</b>	<b>-0,01</b>	<b>-</b>	<b>-0,01</b>	
<b>Cuota s/ total Andalucía</b>									
Españoles	8,3%	-	-0,31	5,2%	-	0,25	-	0,13	
Extranjeros	2,8%	-	-0,67	2,7%	-	-0,09	-	-0,01	
<b>Total</b>	<b>5,4%</b>	<b>-</b>	<b>-0,55</b>	<b>3,8%</b>	<b>-</b>	<b>0,01</b>	<b>-</b>	<b>0,03</b>	
<b>Empleo</b>	<b>1.164</b>	<b>-4,1%</b>	<b>-50</b>	<b>1.164</b>	<b>-4,1%</b>	<b>-50</b>	<b>2,1%</b>	<b>28</b>	

Fuente: Encuestas de Ocupación. INE

	GRANADA								
	DATOS MENSUALES			DATOS ACUMULADOS			ÚLTIMOS DOCE MESES		
	ENERO 18	% VAR	DIF	ENE-ENE 18	% VAR	DIF	% VAR	DIF	
<b>Viajeros alojados</b>									
Españoles	128.041	3,6%	4.455	1.486.551	-4,6%	-70.995	-4,6%	-70.995	
Extranjeros	72.965	-5,4%	-4.202	1.344.824	2,4%	31.006	2,4%	31.006	
<b>Total</b>	<b>201.006</b>	<b>0,1%</b>	<b>253</b>	<b>2.831.376</b>	<b>-1,4%</b>	<b>-39.988</b>	<b>-1,4%</b>	<b>-39.988</b>	
<b>Pernoctaciones</b>									
Españoles	246.524	0,2%	559	3.208.683	-1,4%	-46.676	-1,4%	-46.676	
Extranjeros	139.189	4,2%	5.558	2.678.375	3,7%	94.591	3,7%	94.591	
<b>Total</b>	<b>385.713</b>	<b>1,6%</b>	<b>6.116</b>	<b>5.887.059</b>	<b>0,8%</b>	<b>47.916</b>	<b>0,8%</b>	<b>47.916</b>	
<b>Estancia Media</b>									
Españoles	1,93	-	-0,06	2,16	-	0,07	-	0,07	
Extranjeros	1,91	-	0,18	1,99	-	0,02	-	0,02	
<b>Total</b>	<b>1,92</b>	<b>-</b>	<b>0,03</b>	<b>2,08</b>	<b>-</b>	<b>0,05</b>	<b>-</b>	<b>0,05</b>	
<b>Cuota s/ total Andalucía</b>									
Españoles	25,5%	-	-0,15	13,8%	-	0,25	-	0,84	
Extranjeros	12,3%	-	-0,01	9,1%	-	-0,22	-	-0,29	
<b>Total</b>	<b>18,4%</b>	<b>-</b>	<b>-0,18</b>	<b>11,2%</b>	<b>-</b>	<b>-0,11</b>	<b>-</b>	<b>0,16</b>	
<b>Empleo</b>	<b>3.181</b>	<b>0,9%</b>	<b>29</b>	<b>3.181</b>	<b>0,9%</b>	<b>29</b>	<b>1,3%</b>	<b>42</b>	

Fuente: Encuestas de Ocupación. INE

	HUELVA								
	DATOS MENSUALES			DATOS ACUMULADOS			ÚLTIMOS DOCE MESES		
	ENERO 18	% VAR	DIF	ENE-ENE 18	% VAR	DIF	% VAR	DIF	
<b>Viajeros alojados</b>									
Españoles	14.305	-25,0%	-4.756	763.325	-0,7%	-5.520	-0,7%	-5.520	
Extranjeros	6.261	0,6%	38	274.909	18,3%	42.492	18,3%	42.492	
<b>Total</b>	<b>20.566</b>	<b>-18,7%</b>	<b>-4.718</b>	<b>1.038.234</b>	<b>3,7%</b>	<b>36.972</b>	<b>3,7%</b>	<b>36.972</b>	
<b>Pernoctaciones</b>									
Españoles	26.825	-36,0%	-15.072	2.545.756	-1,8%	-47.794	-1,8%	-47.794	
Extranjeros	25.471	-1,1%	-281	1.520.565	18,8%	240.602	18,8%	240.602	
<b>Total</b>	<b>52.296</b>	<b>-22,7%</b>	<b>-15.353</b>	<b>4.066.320</b>	<b>5,0%</b>	<b>192.805</b>	<b>5,0%</b>	<b>192.805</b>	
<b>Estancia Media</b>									
Españoles	1,88	-	-0,32	3,34	-	-0,04	-	-0,04	
Extranjeros	4,07	-	-0,07	5,53	-	0,02	-	0,02	
<b>Total</b>	<b>2,54</b>	<b>-</b>	<b>-0,13</b>	<b>3,92</b>	<b>-</b>	<b>0,05</b>	<b>-</b>	<b>0,05</b>	
<b>Cuota s/ total Andalucía</b>									
Españoles	2,8%	-	-1,59	11,0%	-	0,15	-	0,09	
Extranjeros	2,3%	-	-0,12	5,2%	-	0,55	-	0,82	
<b>Total</b>	<b>2,5%</b>	<b>-</b>	<b>-0,82</b>	<b>7,7%</b>	<b>-</b>	<b>0,23</b>	<b>-</b>	<b>0,28</b>	
<b>Empleo</b>	<b>586</b>	<b>-16,3%</b>	<b>-114</b>	<b>586</b>	<b>-16,3%</b>	<b>-114</b>	<b>4,2%</b>	<b>105</b>	

Fuente: Encuestas de Ocupación. INE





	DATOS MENSUALES			DATOS ACUMULADOS			JAÉN	
	ENERO 18	% VAR	DIF	ENE-ENE 18	% VAR	DIF	ÚLTIMOS DOCE MESES	
							% VAR	DIF
<b>Viajeros alojados</b>								
Españoles	22.646	-3,3%	-783	459.605	3,6%	16.146	3,6%	16.146
Extranjeros	3.097	-2,6%	-84	82.574	2,0%	1.653	2,0%	1.653
<b>Total</b>	<b>25.743</b>	<b>-3,3%</b>	<b>-867</b>	<b>542.179</b>	<b>3,4%</b>	<b>17.801</b>	<b>3,4%</b>	<b>17.801</b>
<b>Pernoctaciones</b>								
Españoles	37.286	-4,5%	-1.761	824.578	5,1%	39.772	5,1%	39.772
Extranjeros	5.298	-15,6%	-980	129.659	4,4%	5.466	4,4%	5.466
<b>Total</b>	<b>42.584</b>	<b>-6,0%</b>	<b>-2.741</b>	<b>954.237</b>	<b>5,0%</b>	<b>45.238</b>	<b>5,0%</b>	<b>45.238</b>
<b>Estancia Media</b>								
Españoles	1,65	-	-0,02	1,79	-	0,02	-	0,02
Extranjeros	1,71	-	-0,26	1,57	-	0,04	-	0,04
<b>Total</b>	<b>1,65</b>	<b>-</b>	<b>-0,05</b>	<b>1,76</b>	<b>-</b>	<b>0,03</b>	<b>-</b>	<b>0,03</b>
<b>Cuota s/ total Andalucía</b>								
Españoles	3,9%	-	-0,21	3,6%	-	0,28	-	0,28
Extranjeros	0,5%	-	-0,11	0,4%	-	-0,01	-	0,00
<b>Total</b>	<b>2,0%</b>	<b>-</b>	<b>-0,19</b>	<b>1,8%</b>	<b>-</b>	<b>0,05</b>	<b>-</b>	<b>0,07</b>
<b>Empleo</b>	<b>788</b>	<b>-2,0%</b>	<b>-16</b>	<b>788</b>	<b>-2,0%</b>	<b>-16</b>	<b>-0,6%</b>	<b>-6</b>

Fuente: Encuestas de Ocupación. INE

	DATOS MENSUALES			DATOS ACUMULADOS			MÁLAGA	
	ENERO 18	% VAR	DIF	ENE-ENE 18	% VAR	DIF	ÚLTIMOS DOCE MESES	
							% VAR	DIF
<b>Viajeros alojados</b>								
Españoles	98.068	8,6%	7.756	1.913.222	-4,7%	-94.404	-4,7%	-94.404
Extranjeros	143.225	7,8%	10.383	3.461.566	6,0%	197.414	6,0%	197.414
<b>Total</b>	<b>241.293</b>	<b>8,1%</b>	<b>18.139</b>	<b>5.374.789</b>	<b>2,0%</b>	<b>103.012</b>	<b>2,0%</b>	<b>103.012</b>
<b>Pernoctaciones</b>								
Españoles	221.247	11,3%	22.527	4.994.160	-9,7%	-538.133	-9,7%	-538.133
Extranjeros	562.375	4,4%	23.693	14.951.014	3,4%	489.097	3,4%	489.097
<b>Total</b>	<b>783.622</b>	<b>6,3%</b>	<b>46.220</b>	<b>19.945.174</b>	<b>-0,2%</b>	<b>-49.035</b>	<b>-0,2%</b>	<b>-49.035</b>
<b>Estancia Media</b>								
Españoles	2,26	-	0,06	2,61	-	-0,15	-	-0,15
Extranjeros	3,93	-	-0,13	4,32	-	-0,11	-	-0,11
<b>Total</b>	<b>3,25</b>	<b>-</b>	<b>-0,06</b>	<b>3,71</b>	<b>-</b>	<b>-0,08</b>	<b>-</b>	<b>-0,08</b>
<b>Cuota s/ total Andalucía</b>								
Españoles	22,9%	-	2,16	21,6%	-	-1,56	-	-1,79
Extranjeros	49,8%	-	0,09	50,9%	-	-1,36	-	-1,68
<b>Total</b>	<b>37,4%</b>	<b>-</b>	<b>1,28</b>	<b>38,0%</b>	<b>-</b>	<b>-0,79</b>	<b>-</b>	<b>-0,90</b>
<b>Empleo</b>	<b>7.947</b>	<b>6,4%</b>	<b>478</b>	<b>7.947</b>	<b>6,4%</b>	<b>478</b>	<b>6,8%</b>	<b>829</b>

Fuente: Encuestas de Ocupación. INE

	DATOS MENSUALES			DATOS ACUMULADOS			SEVILLA	
	ENERO 18	% VAR	DIF	ENE-ENE 18	% VAR	DIF	ÚLTIMOS DOCE MESES	
							% VAR	DIF
<b>Viajeros alojados</b>								
Españoles	110.484	2,1%	2.299	1.483.134	-4,0%	-61.921	-4,0%	-61.921
Extranjeros	112.202	2,3%	2.500	1.883.815	11,6%	195.347	11,6%	195.347
<b>Total</b>	<b>222.686</b>	<b>2,2%</b>	<b>4.798</b>	<b>3.366.949</b>	<b>4,1%</b>	<b>133.422</b>	<b>4,1%</b>	<b>133.422</b>
<b>Pernoctaciones</b>								
Españoles	191.215	4,5%	8.279	2.650.817	-2,0%	-53.397	-2,0%	-53.397
Extranjeros	239.601	12,3%	26.324	3.828.158	11,0%	378.512	11,0%	378.512
<b>Total</b>	<b>430.816</b>	<b>8,7%</b>	<b>34.604</b>	<b>6.478.974</b>	<b>5,3%</b>	<b>325.117</b>	<b>5,3%</b>	<b>325.117</b>
<b>Estancia Media</b>								
Españoles	1,73	-	0,04	1,79	-	0,04	-	0,04
Extranjeros	2,14	-	0,19	2,03	-	-0,01	-	-0,01
<b>Total</b>	<b>1,93</b>	<b>-</b>	<b>0,12</b>	<b>1,92</b>	<b>-</b>	<b>0,02</b>	<b>-</b>	<b>0,02</b>
<b>Cuota s/ total Andalucía</b>								
Españoles	19,7%	-	0,70	11,4%	-	0,14	-	-0,14
Extranjeros	21,2%	-	1,54	13,0%	-	0,57	-	0,57
<b>Total</b>	<b>20,5%</b>	<b>-</b>	<b>1,16</b>	<b>12,3%</b>	<b>-</b>	<b>0,41</b>	<b>-</b>	<b>0,32</b>
<b>Empleo</b>	<b>4.088</b>	<b>1,7%</b>	<b>68</b>	<b>4.088</b>	<b>1,7%</b>	<b>68</b>	<b>3,4%</b>	<b>139</b>

Fuente: Encuestas de Ocupación. INE



	ANDALUCÍA								
	DATOS MENSUALES			DATOS ACUMULADOS			ÚLTIMOS DOCE MESES		
	ENERO 18	% VAR	DIF	ENE-ENE 18	% VAR	DIF	% VAR	DIF	
<b>ALOJAMIENTO HOTELERO</b>									
Viajeros	908.127	1,8%	15.862	18.362.349	2,3%	419.539	2,3%	419.539	
Pernoctaciones	2.096.467	2,6%	53.508	52.540.926	1,8%	938.113	1,8%	938.113	
Personal empleado	21.691	1,6%	346	21.691	1,6%	346	4,7%	1.539	
<b>APARTAMENTOS TURÍSTICOS</b>									
Viajeros	108.865	-10,5%	-12.755	2.404.677	14,7%	308.402	14,7%	308.402	
Pernoctaciones	450.406	-8,8%	-43.398	10.389.638	9,5%	899.909	9,5%	899.909	
Personal empleado	3.819	3,9%	145	3.819	3,9%	145	11,7%	478	
<b>CAMPINGS TURÍSTICOS</b>									
Viajeros	23.106	-11,7%	-3.054	958.463	-1,9%	-18.535	-1,9%	-18.535	
Pernoctaciones	216.532	-0,5%	-1.011	4.101.388	2,3%	93.212	2,3%	93.212	
Personal empleado	676	5,1%	33	676	5,1%	33	3,3%	29	
<b>ALOJAMIENTO TURISMO RURAL</b>									
Viajeros	12.702	17,0%	1.845	343.394	27,0%	72.983	27,0%	72.983	
Pernoctaciones	31.422	-2,0%	-653	1.218.372	30,5%	285.049	30,5%	285.049	
Personal empleado	2.875	32,4%	704	2.875	32,4%	704	30,2%	674	
<b>ALOJAMIENTO EXTRAHOTELERO</b>									
Viajeros	144.673	-8,8%	-13.964	3.706.534	10,9%	362.850	10,9%	362.850	
Pernoctaciones	698.360	-6,1%	-45.062	15.709.398	8,9%	1.278.170	8,9%	1.278.170	
Personal empleado	7.370	13,6%	882	7.370	13,6%	882	16,4%	1.180	
<b>ALOJAMIENTO REGLADO</b>									
Viajeros	1.052.800	0,2%	1.898	22.068.883	3,7%	782.389	3,7%	782.389	
Pernoctaciones	2.794.827	0,3%	8.446	68.250.324	3,4%	2.216.283	3,4%	2.216.283	
Personal empleado	29.061	4,4%	1.228	29.061	4,4%	1.228	6,8%	2.719	

Fuente: Encuestas de Ocupación. INE

	CCAA TURÍSTICAS								
	DATOS MENSUALES			DATOS ACUMULADOS			ÚLTIMOS DOCE MESES		
	ENERO 18	% VAR	DIF	ENE-ENE 18	% VAR	DIF	% VAR	DIF	
<b>ESPAÑA</b>									
Viajeros	825.801	-2,1%	-17.306	24.621.389	8,1%	1.842.638	8,1%	1.842.638	
Pernoctaciones	5.508.259	-3,1%	-178.105	128.166.640	5,3%	6.461.076	5,3%	6.461.076	
Personal empeado	46.095	4,0%	1.785	46.095	4,0%	1.785	5,6%	3.108	
<b>ANDALUCÍA</b>									
Viajeros	144.673	-8,8%	-13.964	3.706.534	10,9%	362.850	10,9%	362.850	
Pernoctaciones	698.360	-6,1%	-45.062	15.709.398	8,9%	1.278.170	8,9%	1.278.170	
Personal empeado	7.370	13,6%	882	7.370	13,6%	882	16,4%	1.180	
<b>BALEARES</b>									
Viajeros	8.348	16,3%	1.167	1.892.003	8,2%	143.876	8,2%	143.876	
Pernoctaciones	40.661	5,0%	1.939	11.434.151	2,2%	242.802	2,2%	242.802	
Personal empeado	730	12,0%	78	730	12,0%	78	10,2%	511	
<b>CANARIAS</b>									
Viajeros	305.509	0,0%	-83	4.082.885	2,4%	94.460	2,4%	94.460	
Pernoctaciones	2.812.161	-4,2%	-122.492	33.192.435	0,4%	139.773	0,4%	139.773	
Personal empeado	12.508	2,1%	262	12.508	2,1%	262	4,4%	511	
<b>CATALUÑA</b>									
Viajeros	79.343	6,2%	4.666	4.908.578	9,6%	428.247	9,6%	428.247	
Pernoctaciones	304.045	7,6%	21.361	24.973.243	7,2%	1.676.394	7,2%	1.676.394	
Personal empeado	3.820	2,2%	81	3.820	2,2%	81	-0,1%	-4	
<b>COMUNIDAD VALENCIANA</b>									
Viajeros	86.002	-13,1%	-12.953	2.842.246	9,2%	240.446	9,2%	240.446	
Pernoctaciones	979.214	-3,4%	-34.768	20.472.630	8,6%	1.628.115	8,6%	1.628.115	
Personal empeado	4.410	3,8%	161	4.410	3,8%	161	3,9%	204	
<b>COMUNIDAD DE MADRID</b>									
Viajeros	48.485	-6,9%	-3.581	944.284	10,8%	91.771	10,8%	91.771	
Pernoctaciones	171.924	-6,3%	-11.479	3.058.878	7,3%	209.265	7,3%	209.265	
Personal empeado	1.221	-4,2%	-53	1.221	-4,2%	-53	1,0%	14	

Fuente: Encuestas de Ocupación. INE

\* Por razones de representatividad y/o secreto estadístico, el INE no publica determinados datos mensuales en la tipología de acampamentos, por lo que no se incluyen en los resultados acumulados  
Baleares (ene13, feb13, mar13, abr13, oct13, nov13, dic13, ene14, feb14, mar14, oct14, nov14, dic14, ene15, feb15, mar15, oct15, nov15, dic15, ene16, feb16, mar16, abr16, nov16, dic16, ene17, feb17, mar17, abr17, dic17, ene18), Canarias (mar13, abr13, oct13, mar14, oct14, ene15, mar15, oct15, mar16, abr16, mar17), Jaén (ene13, feb13), Sevilla (ene13, feb13, feb14)



	ANDALUCÍA								
	DATOS MENSUALES			DATOS ACUMULADOS			ÚLTIMOS DOCE MESES		
	ENERO 18	% VAR	DIF	ENE-ENE 18	% VAR	DIF	% VAR	DIF	
<b>Viajeros alojados</b>									
Españoles	61.659	-9,8%	-6.667	1.941.694	7,7%	138.726	7,7%	138.726	
Extranjeros	83.015	-8,1%	-7.298	1.764.842	14,5%	224.121	14,5%	224.121	
<b>Total</b>	<b>144.673</b>	<b>-8,8%</b>	<b>-13.964</b>	<b>3.706.534</b>	<b>10,9%</b>	<b>362.850</b>	<b>10,9%</b>	<b>362.850</b>	
<b>Pernoctaciones</b>									
Españoles	163.718	-16,8%	-33.125	6.557.704	8,8%	530.156	8,8%	530.156	
Extranjeros	534.642	-2,2%	-11.937	9.151.694	8,9%	748.012	8,9%	748.012	
<b>Total</b>	<b>698.360</b>	<b>-6,1%</b>	<b>-45.062</b>	<b>15.709.398</b>	<b>8,9%</b>	<b>1.278.170</b>	<b>8,9%</b>	<b>1.278.170</b>	
<b>Estancia Media</b>									
Españoles	2,66	-	-0,23	3,38	-	0,03	-	0,03	
Extranjeros	6,44	-	0,39	5,19	-	-0,27	-	-0,27	
<b>Total</b>	<b>4,83</b>	<b>-</b>	<b>0,14</b>	<b>4,24</b>	<b>-</b>	<b>-0,08</b>	<b>-</b>	<b>-0,08</b>	
<b>Cuota s/ total nacional</b>									
Españoles	15,4%	-	-2,21	13,7%	-	0,20	-	0,23	
Extranjeros	12,0%	-	0,06	11,4%	-	0,49	-	0,54	
<b>Total</b>	<b>12,7%</b>	<b>-</b>	<b>-0,40</b>	<b>12,3%</b>	<b>-</b>	<b>0,40</b>	<b>-</b>	<b>0,41</b>	
<b>Empleo</b>	<b>7.370</b>	<b>13,6%</b>	<b>882</b>	<b>7.370</b>	<b>13,6%</b>	<b>882</b>	<b>16,4%</b>	<b>1.180</b>	

Fuente: Encuestas de Ocupación. INE

	ALMERÍA								
	DATOS MENSUALES			DATOS ACUMULADOS			ÚLTIMOS DOCE MESES		
	ENERO 18	% VAR	DIF	ENE-ENE 18	% VAR	DIF	% VAR	DIF	
<b>Viajeros alojados</b>									
Españoles	2.370	-24,0%	-750	231.148	11,9%	24.649	11,9%	24.649	
Extranjeros	4.095	1,1%	45	72.770	9,6%	6.360	9,6%	6.360	
<b>Total</b>	<b>6.465</b>	<b>-9,8%</b>	<b>-705</b>	<b>303.918</b>	<b>11,4%</b>	<b>31.009</b>	<b>11,4%</b>	<b>31.009</b>	
<b>Pernoctaciones</b>									
Españoles	14.069	-14,9%	-2.462	959.852	9,2%	81.143	9,2%	81.143	
Extranjeros	51.456	7,5%	3.610	534.629	12,4%	59.160	12,4%	59.160	
<b>Total</b>	<b>65.525</b>	<b>1,8%</b>	<b>1.148</b>	<b>1.494.481</b>	<b>10,4%</b>	<b>140.303</b>	<b>10,4%</b>	<b>140.303</b>	
<b>Estancia Media</b>									
Españoles	5,94	-	0,64	4,15	-	-0,10	-	-0,10	
Extranjeros	12,57	-	0,75	7,35	-	0,19	-	0,19	
<b>Total</b>	<b>10,14</b>	<b>-</b>	<b>1,16</b>	<b>4,92</b>	<b>-</b>	<b>-0,04</b>	<b>-</b>	<b>-0,04</b>	
<b>Cuota s/ total Andalucía</b>									
Españoles	8,6%	-	0,20	14,6%	-	0,06	-	0,31	
Extranjeros	9,6%	-	0,87	5,8%	-	0,18	-	0,80	
<b>Total</b>	<b>9,4%</b>	<b>-</b>	<b>0,72</b>	<b>9,5%</b>	<b>-</b>	<b>0,13</b>	<b>-</b>	<b>0,45</b>	
<b>Empleo</b>	<b>335</b>	<b>5,3%</b>	<b>17</b>	<b>335</b>	<b>5,3%</b>	<b>17</b>	<b>9,5%</b>	<b>45</b>	

Fuente: Encuestas de Ocupación. INE

	CÁDIZ								
	DATOS MENSUALES			DATOS ACUMULADOS			ÚLTIMOS DOCE MESES		
	ENERO 18	% VAR	DIF	ENE-ENE 18	% VAR	DIF	% VAR	DIF	
<b>Viajeros alojados</b>									
Españoles	5.417	-1,4%	-76	348.236	9,8%	31.019	9,8%	31.019	
Extranjeros	5.166	2,4%	120	126.146	18,0%	19.213	18,0%	19.213	
<b>Total</b>	<b>10.583</b>	<b>0,4%</b>	<b>44</b>	<b>474.382</b>	<b>11,8%</b>	<b>50.232</b>	<b>11,8%</b>	<b>50.232</b>	
<b>Pernoctaciones</b>									
Españoles	11.784	0,1%	7	1.213.925	10,2%	112.858	10,2%	112.858	
Extranjeros	29.663	6,6%	1.847	479.759	13,3%	56.294	13,3%	56.294	
<b>Total</b>	<b>41.447</b>	<b>4,7%</b>	<b>1.854</b>	<b>1.693.684</b>	<b>11,1%</b>	<b>169.152</b>	<b>11,1%</b>	<b>169.152</b>	
<b>Estancia Media</b>									
Españoles	2,18	-	0,03	3,49	-	0,01	-	0,01	
Extranjeros	5,74	-	0,23	3,80	-	-0,16	-	-0,16	
<b>Total</b>	<b>3,92</b>	<b>-</b>	<b>0,16</b>	<b>3,57</b>	<b>-</b>	<b>-0,02</b>	<b>-</b>	<b>-0,02</b>	
<b>Cuota s/ total Andalucía</b>									
Españoles	7,2%	-	1,21	18,5%	-	0,24	-	0,00	
Extranjeros	5,5%	-	0,46	5,2%	-	0,20	-	0,17	
<b>Total</b>	<b>5,9%</b>	<b>-</b>	<b>0,61</b>	<b>10,8%</b>	<b>-</b>	<b>0,22</b>	<b>-</b>	<b>-0,05</b>	
<b>Empleo</b>	<b>508</b>	<b>9,0%</b>	<b>42</b>	<b>508</b>	<b>9,0%</b>	<b>42</b>	<b>13,0%</b>	<b>81</b>	

Fuente: Encuestas de Ocupación. INE

\* Por razones de representatividad y/o secreto estadístico, el INE no publica determinados datos mensuales en la tipología de acampamentos, por lo que no se incluyen en los resultados acumulados Baleares (ene13, feb13, mar13, abr13, oct13, nov13, dic13, ene14, feb14, mar14, oct14, nov14, dic14, ene15, feb15, mar15, oct15, nov15, dic15, ene16, feb16, mar16, abr16, nov16, dic16, ene17, feb17, mar17, abr17, dic17, ene18), Canarias (mar13, abr13, oct13, mar14, oct14, ene15, mar15, oct15, mar16, abr16, mar17), Jaén (ene13, feb13, feb14)



	DATOS MENSUALES			DATOS ACUMULADOS			CÓRDOBA	
	ENERO 18	% VAR	DIF	ENE-ENE 18	% VAR	DIF	ÚLTIMOS DOCE MESES	
							% VAR	DIF
<b>Viajeros alojados</b>								
Españoles	3.141	-8,1%	-276	82.960	13,2%	9.679	13,2%	9.679
Extranjeros	1.489	-26,9%	-549	49.630	12,6%	5.540	12,6%	5.540
<b>Total</b>	<b>4.630</b>	<b>-15,1%</b>	<b>-825</b>	<b>132.590</b>	<b>13,0%</b>	<b>15.219</b>	<b>13,0%</b>	<b>15.219</b>
<b>Pernoctaciones</b>								
Españoles	6.988	-10,5%	-819	195.604	14,1%	24.217	14,1%	24.217
Extranjeros	2.918	-17,6%	-623	116.813	8,5%	9.102	8,5%	9.102
<b>Total</b>	<b>9.906</b>	<b>-12,7%</b>	<b>-1.442</b>	<b>312.417</b>	<b>11,9%</b>	<b>33.319</b>	<b>11,9%</b>	<b>33.319</b>
<b>Estancia Media</b>								
Españoles	2,22	-	-0,06	2,36	-	0,02	-	0,02
Extranjeros	1,96	-	0,22	2,35	-	-0,09	-	-0,09
<b>Total</b>	<b>2,14</b>	<b>-</b>	<b>0,06</b>	<b>2,36</b>	<b>-</b>	<b>-0,02</b>	<b>-</b>	<b>-0,02</b>
<b>Cuota s/ total Andalucía</b>								
Españoles	4,3%	-	0,30	3,0%	-	0,14	-	0,18
Extranjeros	0,5%	-	-0,10	1,3%	-	-0,01	-	0,03
<b>Total</b>	<b>1,4%</b>	<b>-</b>	<b>-0,11</b>	<b>2,0%</b>	<b>-</b>	<b>0,05</b>	<b>-</b>	<b>0,11</b>
<b>Empleo</b>	<b>407</b>	<b>6,0%</b>	<b>23</b>	<b>407</b>	<b>6,0%</b>	<b>23</b>	<b>8,0%</b>	<b>30</b>

Fuente: Encuestas de Ocupación. INE

	DATOS MENSUALES			DATOS ACUMULADOS			GRANADA	
	ENERO 18	% VAR	DIF	ENE-ENE 18	% VAR	DIF	ÚLTIMOS DOCE MESES	
							% VAR	DIF
<b>Viajeros alojados</b>								
Españoles	12.861	4,1%	501	185.489	-10,1%	-20.779	-10,1%	-20.779
Extranjeros	5.978	-21,4%	-1.624	127.538	-18,1%	-28.098	-18,1%	-28.098
<b>Total</b>	<b>18.839</b>	<b>-5,6%</b>	<b>-1.123</b>	<b>313.027</b>	<b>-13,5%</b>	<b>-48.877</b>	<b>-13,5%</b>	<b>-48.877</b>
<b>Pernoctaciones</b>								
Españoles	28.668	-0,2%	-52	539.742	-4,6%	-25.951	-4,6%	-25.951
Extranjeros	32.509	-10,4%	-3.779	442.574	-9,8%	-47.818	-9,8%	-47.818
<b>Total</b>	<b>61.177</b>	<b>-5,9%</b>	<b>-3.831</b>	<b>982.316</b>	<b>-7,0%</b>	<b>-73.769</b>	<b>-7,0%</b>	<b>-73.769</b>
<b>Estancia Media</b>								
Españoles	2,23	-	-0,09	2,91	-	0,17	-	0,17
Extranjeros	5,44	-	0,66	3,47	-	0,32	-	0,32
<b>Total</b>	<b>3,25</b>	<b>-</b>	<b>-0,01</b>	<b>3,14</b>	<b>-</b>	<b>0,22</b>	<b>-</b>	<b>0,22</b>
<b>Cuota s/ total Andalucía</b>								
Españoles	17,5%	-	2,92	8,2%	-	-1,15	-	-0,53
Extranjeros	6,1%	-	-0,56	4,8%	-	-1,00	-	-1,14
<b>Total</b>	<b>8,8%</b>	<b>-</b>	<b>0,02</b>	<b>6,3%</b>	<b>-</b>	<b>-1,07</b>	<b>-</b>	<b>-0,83</b>
<b>Empleo</b>	<b>647</b>	<b>-5,7%</b>	<b>-34</b>	<b>647</b>	<b>-5,7%</b>	<b>-34</b>	<b>-1,8%</b>	<b>-12</b>

Fuente: Encuestas de Ocupación. INE

	DATOS MENSUALES			DATOS ACUMULADOS			HUELVA	
	ENERO 18	% VAR	DIF	ENE-ENE 18	% VAR	DIF	ÚLTIMOS DOCE MESES	
							% VAR	DIF
<b>Viajeros alojados</b>								
Españoles	4.086	-35,6%	-2.260	209.824	-14,5%	-35.506	-14,5%	-35.506
Extranjeros	1.781	74,6%	761	39.757	15,6%	5.358	15,6%	5.358
<b>Total</b>	<b>5.867</b>	<b>-20,4%</b>	<b>-1.499</b>	<b>249.581</b>	<b>-10,8%</b>	<b>-30.148</b>	<b>-10,8%</b>	<b>-30.148</b>
<b>Pernoctaciones</b>								
Españoles	9.133	-46,4%	-7.908	886.176	-1,9%	-17.543	-1,9%	-17.543
Extranjeros	7.309	28,5%	1.620	144.126	7,2%	9.704	7,2%	9.704
<b>Total</b>	<b>16.442</b>	<b>-27,7%</b>	<b>-6.288</b>	<b>1.030.302</b>	<b>-0,8%</b>	<b>-7.839</b>	<b>-0,8%</b>	<b>-7.839</b>
<b>Estancia Media</b>								
Españoles	2,24	-	-0,45	4,22	-	0,54	-	0,54
Extranjeros	4,10	-	-1,47	3,63	-	-0,28	-	-0,28
<b>Total</b>	<b>2,80</b>	<b>-</b>	<b>-0,28</b>	<b>4,13</b>	<b>-</b>	<b>0,42</b>	<b>-</b>	<b>0,42</b>
<b>Cuota s/ total Andalucía</b>								
Españoles	5,6%	-	-3,08	13,5%	-	-1,48	-	-2,21
Extranjeros	1,4%	-	0,33	1,6%	-	-0,02	-	-0,32
<b>Total</b>	<b>2,4%</b>	<b>-</b>	<b>-0,70</b>	<b>6,6%</b>	<b>-</b>	<b>-0,64</b>	<b>-</b>	<b>-1,43</b>
<b>Empleo</b>	<b>383</b>	<b>10,1%</b>	<b>35</b>	<b>383</b>	<b>10,1%</b>	<b>35</b>	<b>11,7%</b>	<b>52</b>

Fuente: Encuestas de Ocupación. INE

\* Por razones de representatividad y/o secreto estadístico, el INE no publica determinados datos mensuales en la tipología de acampamentos, por lo que no se incluyen en los resultados acumulados Baleares (ene13, feb13, mar13, abr13, oct13, nov13, dic13, ene14, feb14, mar14, oct14, nov14, dic14, ene15, feb15, mar15, oct15, nov15, dic15, ene16, feb16, mar16, abr16, nov16, dic16, ene17, feb17, mar17, abr17, dic17, ene18), Canarias (mar13, abr13, oct13, mar14, oct14, ene15, mar15, oct15, mar16, abr16, mar17), Jaén (ene13, feb13, feb14)



	DATOS MENSUALES			DATOS ACUMULADOS			JAÉN	
	ENERO 18	% VAR	DIF	ENE-ENE 18	% VAR	DIF	ÚLTIMOS DOCE MESES	
							% VAR	DIF
<b>Viajeros alojados</b>								
Españoles	2.570	-29,6%	-1.081	128.857	4,9%	6.032	4,9%	6.032
Extranjeros	510	19,7%	84	10.663	9,7%	940	9,7%	940
<b>Total</b>	<b>3.080</b>	<b>-24,5%</b>	<b>-997</b>	<b>139.520</b>	<b>5,3%</b>	<b>6.972</b>	<b>5,3%</b>	<b>6.972</b>
<b>Pernoctaciones</b>								
Españoles	5.415	-34,7%	-2.874	353.154	4,6%	15.643	4,6%	15.643
Extranjeros	1.423	-3,8%	-56	29.266	19,7%	4.810	19,7%	4.810
<b>Total</b>	<b>6.838</b>	<b>-30,0%</b>	<b>-2.930</b>	<b>382.420</b>	<b>5,7%</b>	<b>20.453</b>	<b>5,7%</b>	<b>20.453</b>
<b>Estancia Media</b>								
Españoles	2,11	-	-0,16	2,74	-	-0,01	-	-0,01
Extranjeros	2,79	-	-0,68	2,74	-	0,23	-	0,23
<b>Total</b>	<b>2,22</b>	<b>-</b>	<b>-0,18</b>	<b>2,74</b>	<b>-</b>	<b>0,01</b>	<b>-</b>	<b>0,01</b>
<b>Cuota s/ total Andalucía</b>								
Españoles	3,3%	-	-0,90	5,4%	-	-0,21	-	-0,23
Extranjeros	0,3%	-	0,00	0,3%	-	0,03	-	-0,04
<b>Total</b>	<b>1,0%</b>	<b>-</b>	<b>-0,33</b>	<b>2,4%</b>	<b>-</b>	<b>-0,07</b>	<b>-</b>	<b>-0,17</b>
<b>Empleo</b>	<b>369</b>	<b>0,0%</b>	<b>0</b>	<b>369</b>	<b>0,0%</b>	<b>0</b>	<b>2,4%</b>	<b>10</b>

Fuente: Encuestas de Ocupación. INE

	DATOS MENSUALES			DATOS ACUMULADOS			MÁLAGA	
	ENERO 18	% VAR	DIF	ENE-ENE 18	% VAR	DIF	ÚLTIMOS DOCE MESES	
							% VAR	DIF
<b>Viajeros alojados</b>								
Españoles	17.265	-15,7%	-3.210	536.942	20,7%	91.975	20,7%	91.975
Extranjeros	48.351	-11,1%	-6.060	1.085.019	16,7%	155.211	16,7%	155.211
<b>Total</b>	<b>65.616</b>	<b>-12,4%</b>	<b>-9.270</b>	<b>1.621.961</b>	<b>18,0%</b>	<b>247.186</b>	<b>18,0%</b>	<b>247.186</b>
<b>Pernoctaciones</b>								
Españoles	55.939	-25,4%	-19.065	1.907.766	17,5%	284.349	17,5%	284.349
Extranjeros	366.633	-5,7%	-22.308	6.791.582	8,7%	542.569	8,7%	542.569
<b>Total</b>	<b>422.572</b>	<b>-8,9%</b>	<b>-41.373</b>	<b>8.699.348</b>	<b>10,5%</b>	<b>826.918</b>	<b>10,5%</b>	<b>826.918</b>
<b>Estancia Media</b>								
Españoles	3,24	-	-0,42	3,55	-	-0,10	-	-0,10
Extranjeros	7,58	-	0,43	6,26	-	-0,46	-	-0,46
<b>Total</b>	<b>6,44</b>	<b>-</b>	<b>0,24</b>	<b>5,36</b>	<b>-</b>	<b>-0,36</b>	<b>-</b>	<b>-0,36</b>
<b>Cuota s/ total Andalucía</b>								
Españoles	34,2%	-	-3,94	29,1%	-	2,16	-	2,20
Extranjeros	68,6%	-	-2,58	74,2%	-	-0,15	-	-0,09
<b>Total</b>	<b>60,5%</b>	<b>-</b>	<b>-1,90</b>	<b>55,4%</b>	<b>-</b>	<b>0,83</b>	<b>-</b>	<b>1,49</b>
<b>Empleo</b>	<b>4.096</b>	<b>17,2%</b>	<b>601</b>	<b>4.096</b>	<b>17,2%</b>	<b>601</b>	<b>24,6%</b>	<b>881</b>

Fuente: Encuestas de Ocupación. INE

	DATOS MENSUALES			DATOS ACUMULADOS			SEVILLA	
	ENERO 18	% VAR	DIF	ENE-ENE 18	% VAR	DIF	ÚLTIMOS DOCE MESES	
							% VAR	DIF
<b>Viajeros alojados</b>								
Españoles	13.952	3,6%	488	218.246	17,0%	31.673	17,0%	31.673
Extranjeros	15.645	-0,5%	-74	253.319	30,8%	59.597	30,8%	59.597
<b>Total</b>	<b>29.597</b>	<b>1,4%</b>	<b>414</b>	<b>471.565</b>	<b>24,0%</b>	<b>91.270</b>	<b>24,0%</b>	<b>91.270</b>
<b>Pernoctaciones</b>								
Españoles	31.722	0,2%	51	501.482	12,4%	55.448	12,4%	55.448
Extranjeros	42.730	22,2%	7.749	612.943	22,9%	114.183	22,9%	114.183
<b>Total</b>	<b>74.452</b>	<b>11,7%</b>	<b>7.800</b>	<b>1.114.425</b>	<b>18,0%</b>	<b>169.631</b>	<b>18,0%</b>	<b>169.631</b>
<b>Estancia Media</b>								
Españoles	2,27	-	-0,08	2,30	-	-0,09	-	-0,09
Extranjeros	2,73	-	0,51	2,42	-	-0,15	-	-0,15
<b>Total</b>	<b>2,52</b>	<b>-</b>	<b>0,23</b>	<b>2,36</b>	<b>-</b>	<b>-0,12</b>	<b>-</b>	<b>-0,12</b>
<b>Cuota s/ total Andalucía</b>								
Españoles	19,4%	-	3,29	7,6%	-	0,25	-	0,27
Extranjeros	8,0%	-	1,59	6,7%	-	0,76	-	0,59
<b>Total</b>	<b>10,7%</b>	<b>-</b>	<b>1,70</b>	<b>7,1%</b>	<b>-</b>	<b>0,55</b>	<b>-</b>	<b>0,43</b>
<b>Empleo</b>	<b>624</b>	<b>21,4%</b>	<b>110</b>	<b>624</b>	<b>21,4%</b>	<b>110</b>	<b>15,0%</b>	<b>84</b>

Fuente: Encuestas de Ocupación. INE

\* Por razones de representatividad y/o secreto estadístico, el INE no publica determinados datos mensuales en la tipología de acampamentos, por lo que no se incluyen en los resultados acumulados Baleares (ene13, feb13, mar13, abr13, oct13, nov13, dic13, ene14, feb14, mar14, oct14, nov14, dic14, ene15, feb15, mar15, oct15, nov15, dic15, ene16, feb16, mar16, abr16, nov16, dic16, ene17, feb17, mar17, abr17, dic17, ene18), Canarias (mar13, abr13, oct13, mar14, oct14, ene15, mar15, oct15, mar16, abr16, mar17), Jaén (ene13, feb13, feb14)