



INFORME MENSUAL DE COYUNTURA ALOJAMIENTO REGLADO ANDALUCÍA

COYUNTURA TURÍSTICA
ENE-NOV 16



ÍNDICE DE CONTENIDOS

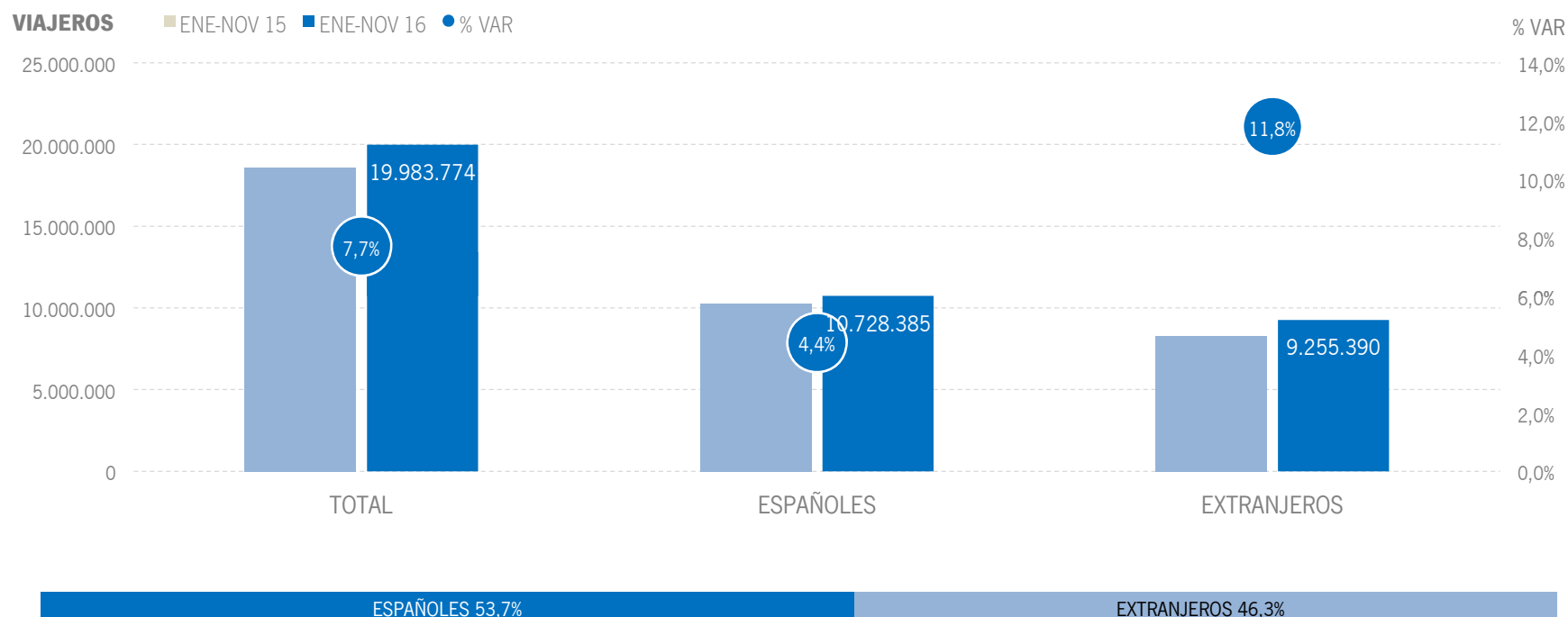
- 1 | COYUNTURA TURÍSTICA: ALOJAMIENTO REGLADO**
- 2 | COYUNTURA TURÍSTICA: ALOJAMIENTO HOTELERO**
- 3 | COYUNTURA TURÍSTICA: ALOJAMIENTO EXTRAHOTELERO**

1 | ALOJAMIENTO REGLADO

* Por razones de representatividad y/o secreto estadístico, el INE no publica determinados datos mensuales en la tipología de acampamentos, por lo que no se incluyen en los resultados acumulados:
Baleares (ene13, feb13, mar13, abr13, oct13, nov13, dic13, ene14, feb14, mar14, oct14, nov14, dic14, ene15, feb15, mar15, oct15, nov15, dic.15, ene16, feb16, mar16, abr16, nov16),
Canarias (mar13, abr13, oct13, mar14, oct14, ene15, mar15, oct15, mar16, abr16), Jaén (ene13, feb13), Sevilla (ene13, feb13, feb14)

ALOJAMIENTO REGLADO | VIAJEROS

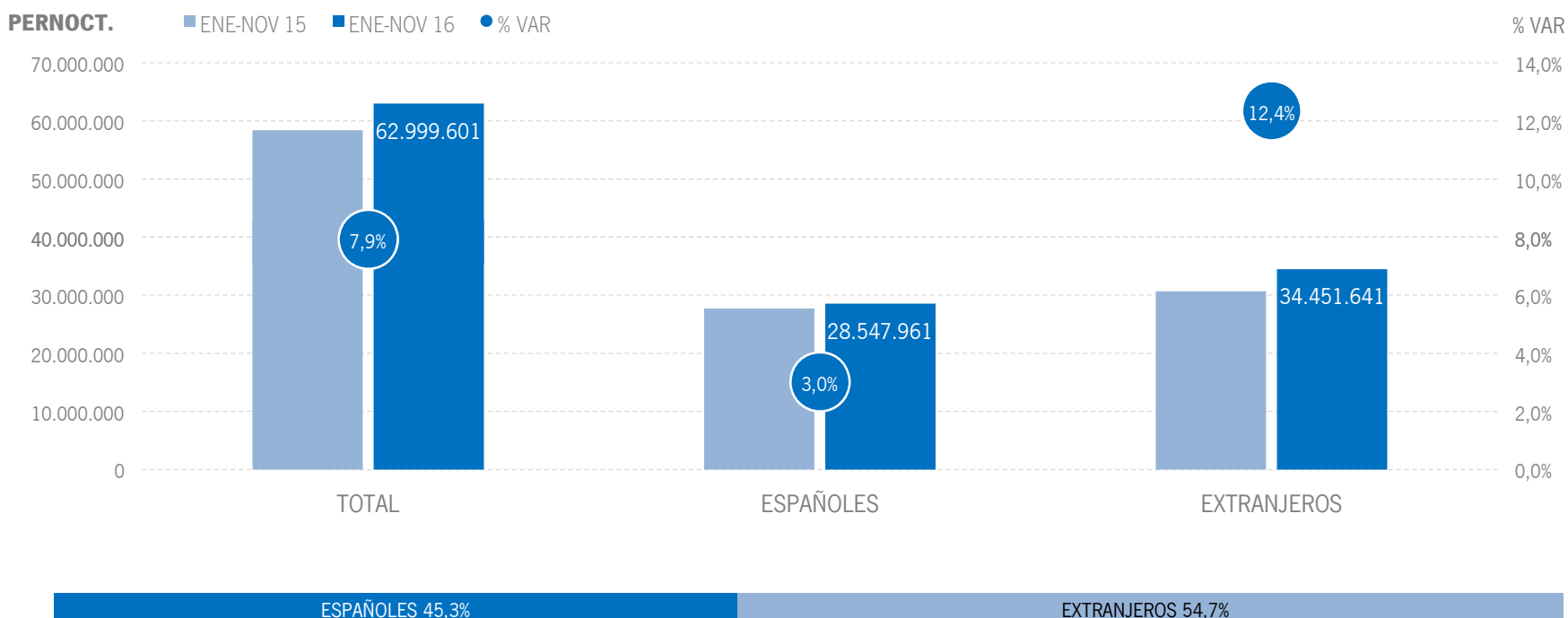
Los alojamientos reglados andaluces han recibido un total de 20 millones de viajeros en el acumulado enero-noviembre de 2016, lo que supone un aumento del +7,7% respecto al mismo periodo del año anterior. Los viajeros españoles crecen un +4,4% y el mercado extranjero registra un incremento del +11,8%.



Fuente: Encuestas de Ocupación. INE

ALOJAMIENTO REGLADO | PERNOCTACIONES

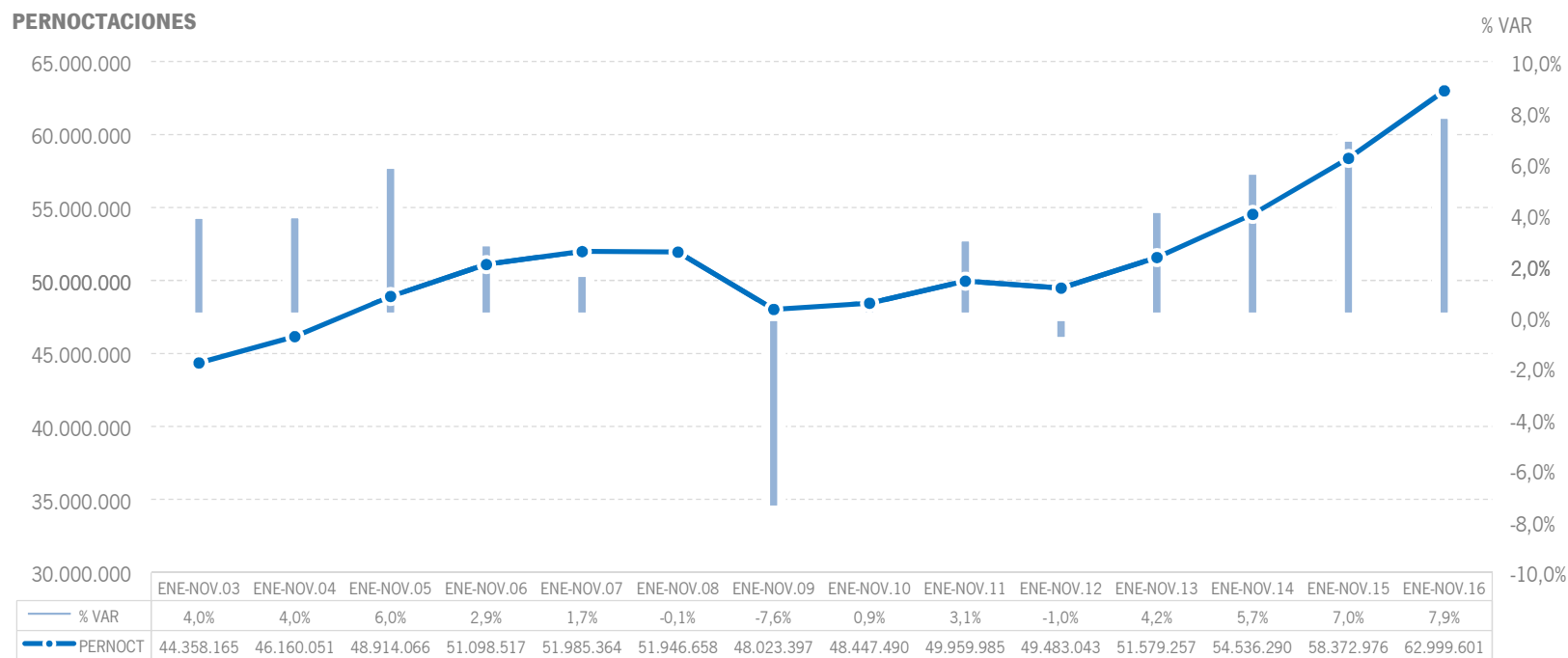
Estos viajeros han realizado un total de 63 millones de pernoctaciones, un +7,9% más que en el mismo periodo del año 2015. El incremento de pernoctaciones se ha producido tanto en el mercado nacional (+3,0%) como en el extranjero (+12,4%).



Fuente: Encuestas de Ocupación. INE

ALOJAMIENTO REGLADO | EVOLUCIÓN PERNOCTACIONES

En términos absolutos, estos 63 millones de pernoctaciones suponen el mejor resultado de la serie, superando ampliamente el dato de 2008. El incremento interanual del +7,9% también es el más alto de los registrados hasta el momento para este periodo acumulado.



Fuente: Encuestas de Ocupación. INE

ALOJAMIENTO REGLADO | POSICIÓN ANDALUCÍA (PERNOCTACIONES)

Andalucía ocupa la cuarta posición en el ranking de movimiento reglado de España, captando el 14,7% de las pernoctaciones realizadas en los establecimientos reglados españoles. Andalucía presenta uno de los mayores crecimientos en el acumulado enero-noviembre, solo superada por Canarias y Comunidad Valenciana.

PERNOCTACIONES TOTAL		ENE-NOV 16	% VAR	CUOTA
1	Canarias	94.156.100	9,5%	21,9%
2	Cataluña	76.111.196	5,5%	17,7%
3	Baleares	69.286.946	6,6%	16,1%
4	Andalucía	62.999.601	7,9%	14,7%
5	C. Valenciana	44.502.795	9,2%	10,4%
6	Madrid	23.019.061	3,3%	5,4%
Total	España	429.632.614	7,6%	100,0%

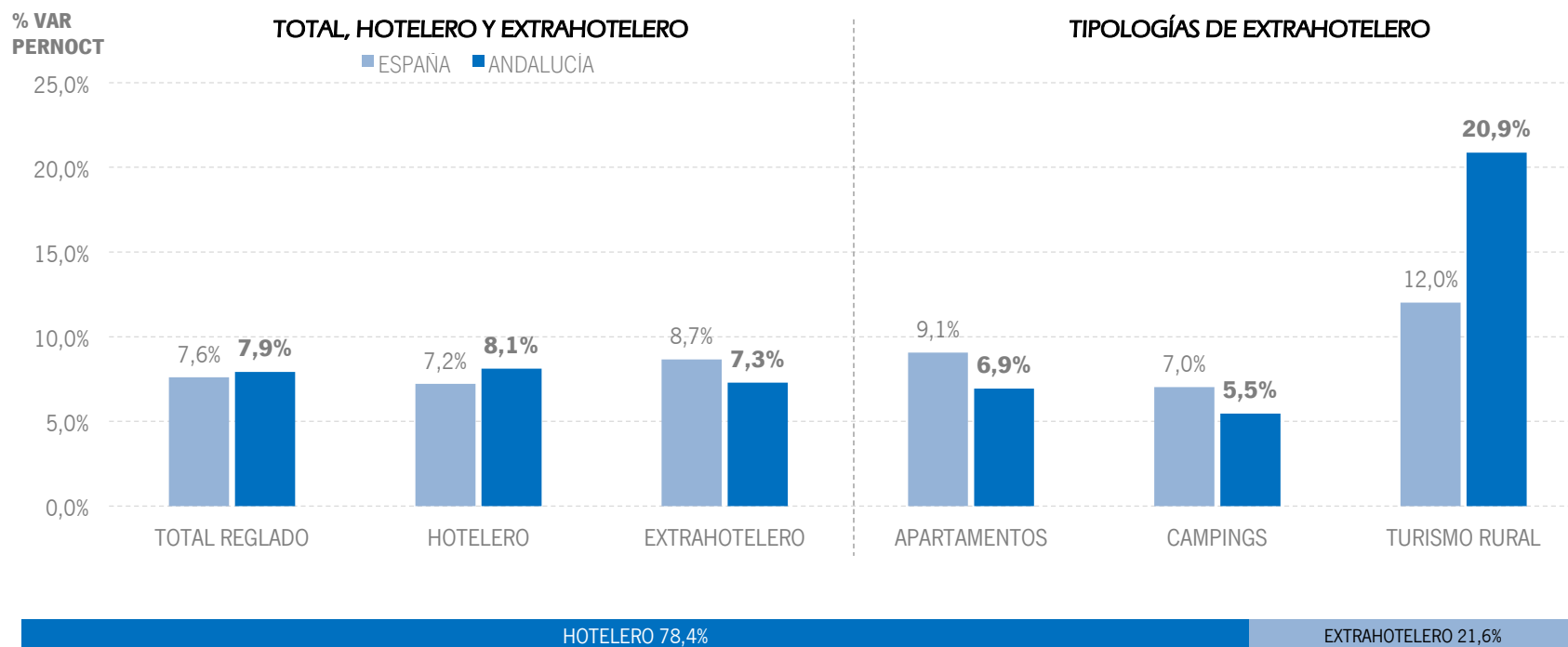
PERNOCTACIONES ESPAÑOLES		ENE-NOV 16	% VAR	CUOTA
1	Andalucía	28.547.961	3,0%	19,0%
2	Cataluña	26.028.028	5,8%	17,4%
3	C. Valenciana	21.995.443	5,4%	14,7%
4	Madrid	11.100.690	-0,1%	7,4%
5	Canarias	10.606.381	2,2%	7,1%
6	Baleares	5.492.356	-5,8%	3,7%
Total	España	149.902.769	4,6%	100,0%

PERNOCTACIONES EXTRANJEROS		ENE-NOV 16	% VAR	CUOTA
1	Canarias	83.549.721	10,5%	29,9%
2	Baleares	63.794.590	7,9%	22,8%
3	Cataluña	50.083.165	5,3%	17,9%
4	Andalucía	34.451.641	12,4%	12,3%
5	C. Valenciana	22.507.356	13,3%	8,0%
6	Madrid	11.918.374	6,6%	4,3%
Total	España	279.729.847	9,3%	100,0%

Fuente: Encuestas de Ocupación. INE

ALOJAMIENTO REGLADO | PERNOCTACIONES TIPOLOGÍA

En el acumulado enero-noviembre, Andalucía presenta un resultado similar a la media nacional en el total de alojamiento reglado, por encima en alojamiento hotelero y por debajo en extrahotelero, en los que destaca la tipología de turismo rural.



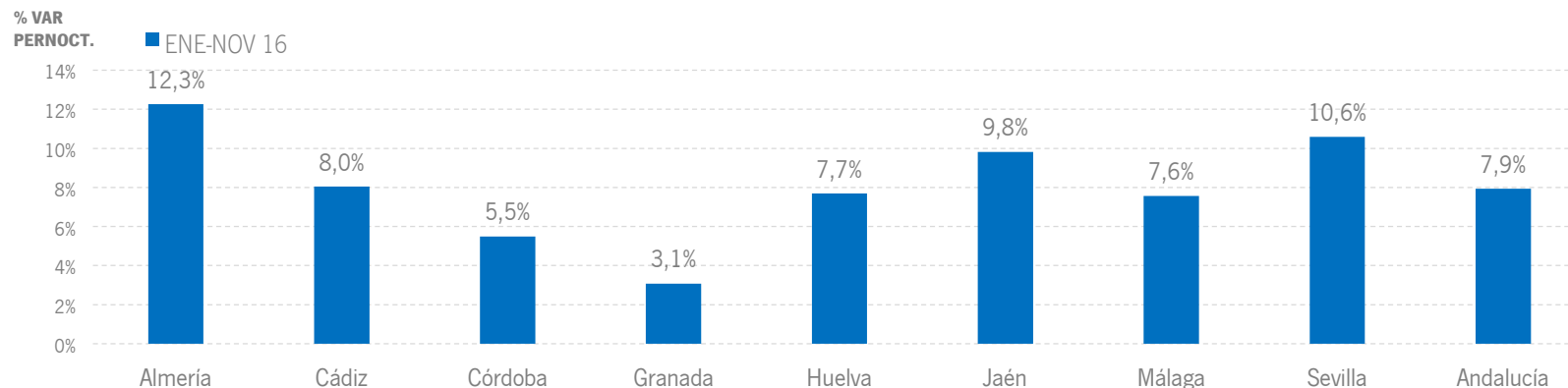
Fuente: Encuestas de Ocupación. INE

ALOJAMIENTO REGLADO | RESULTADOS PROVINCIALES

En los once meses transcurridos de 2016, todas las provincias andaluzas presentan tasas de variación positivas en viajeros y pernoctaciones, destacando Sevilla y Almería, con crecimientos que rondan o superan el +10% en ambas variables.

ENE-NOV 16	VIAJEROS	% VAR	CUOTA	PERNOCT.	% VAR	CUOTA
Almería	1.595.933	9,7%	8,0%	6.691.017	12,3%	10,6%
Cádiz	2.774.983	6,8%	13,9%	8.684.545	8,0%	13,8%
Córdoba	1.197.827	4,7%	6,0%	2.040.504	5,5%	3,2%
Granada	2.942.678	6,2%	14,7%	6.328.421	3,1%	10,0%
Huelva	1.243.351	7,6%	6,2%	4.783.794	7,7%	7,6%
Jaén	607.951	8,0%	3,0%	1.187.057	9,8%	1,9%
Málaga	6.291.608	7,1%	31,5%	26.745.505	7,6%	42,5%
Sevilla	3.329.438	11,3%	16,7%	6.538.755	10,6%	10,4%
Andalucía	19.983.774	7,7%	100,0%	62.999.601	7,9%	100,0%

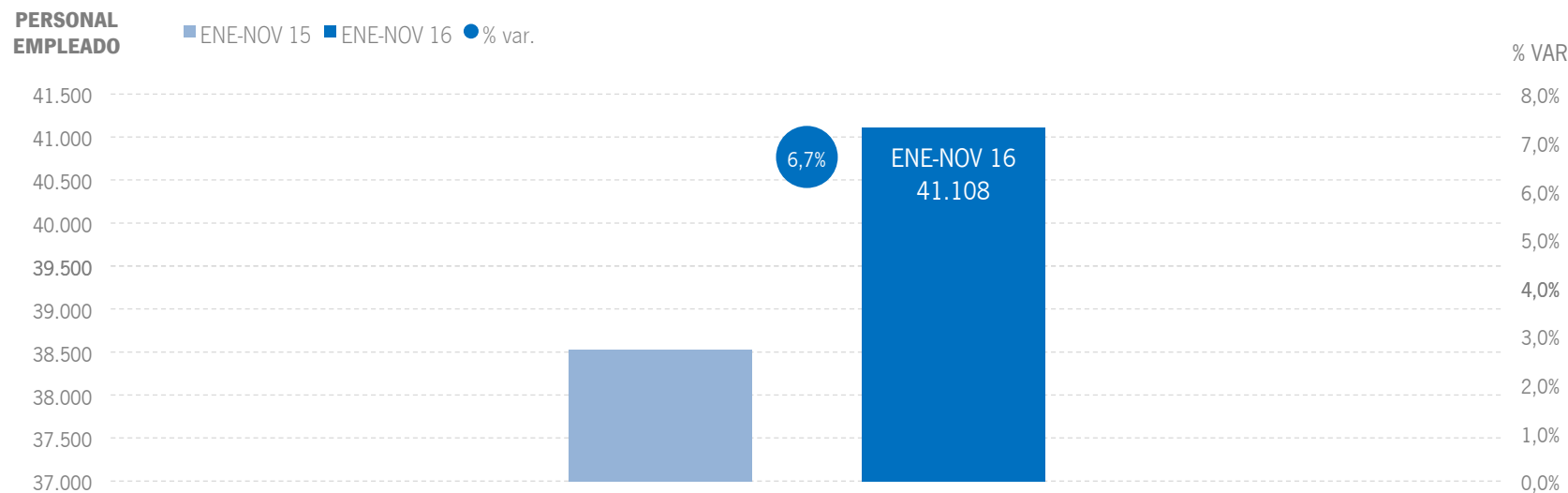
Fuente: Encuestas de Ocupación. INE



Fuente: Encuestas de Ocupación. INE

ALOJAMIENTO REGLADO | EMPLEO

Se registra una media de 41,1 mil empleos en los establecimientos reglados andaluces en el acumulado enero-noviembre de 2016, lo que supone un aumento del +6,7% respecto al año anterior.

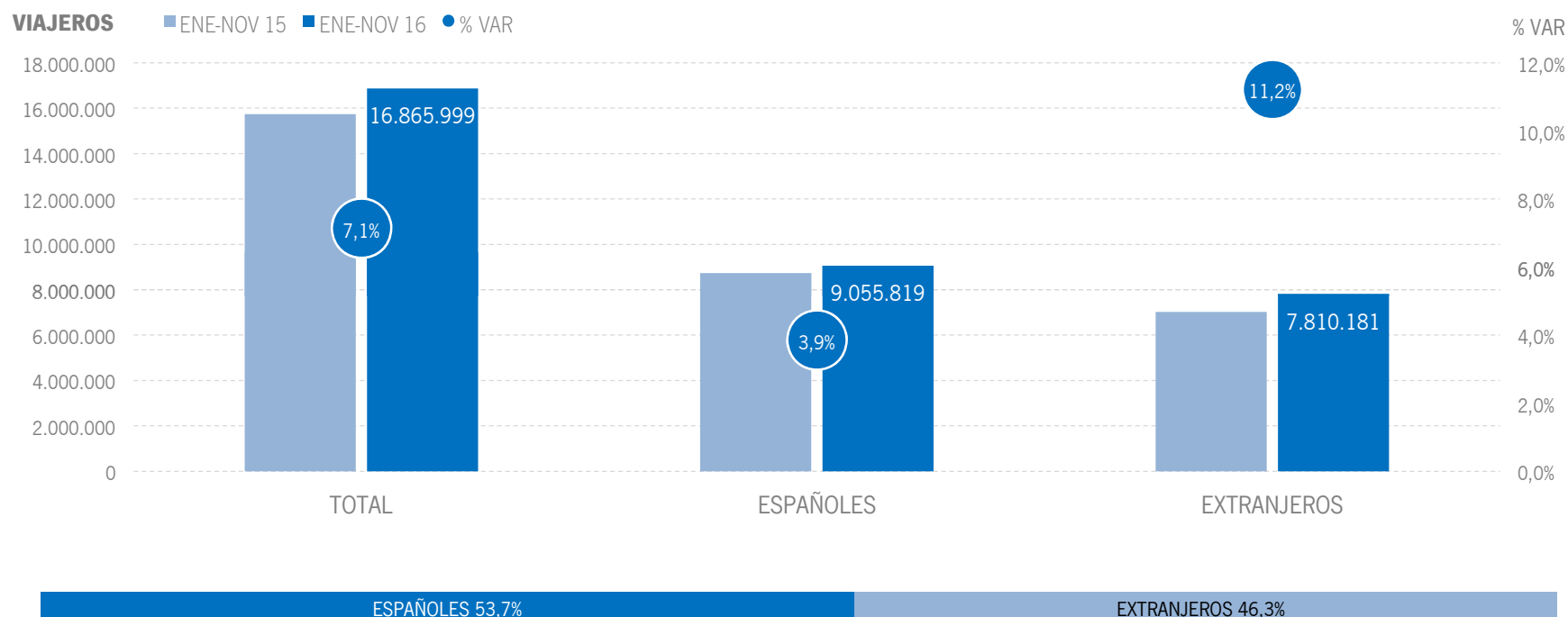


Fuente: Encuestas de Ocupación. INE

2 | ALOJAMIENTO HOTELERO

ALOJAMIENTO HOTELERO | VIAJEROS

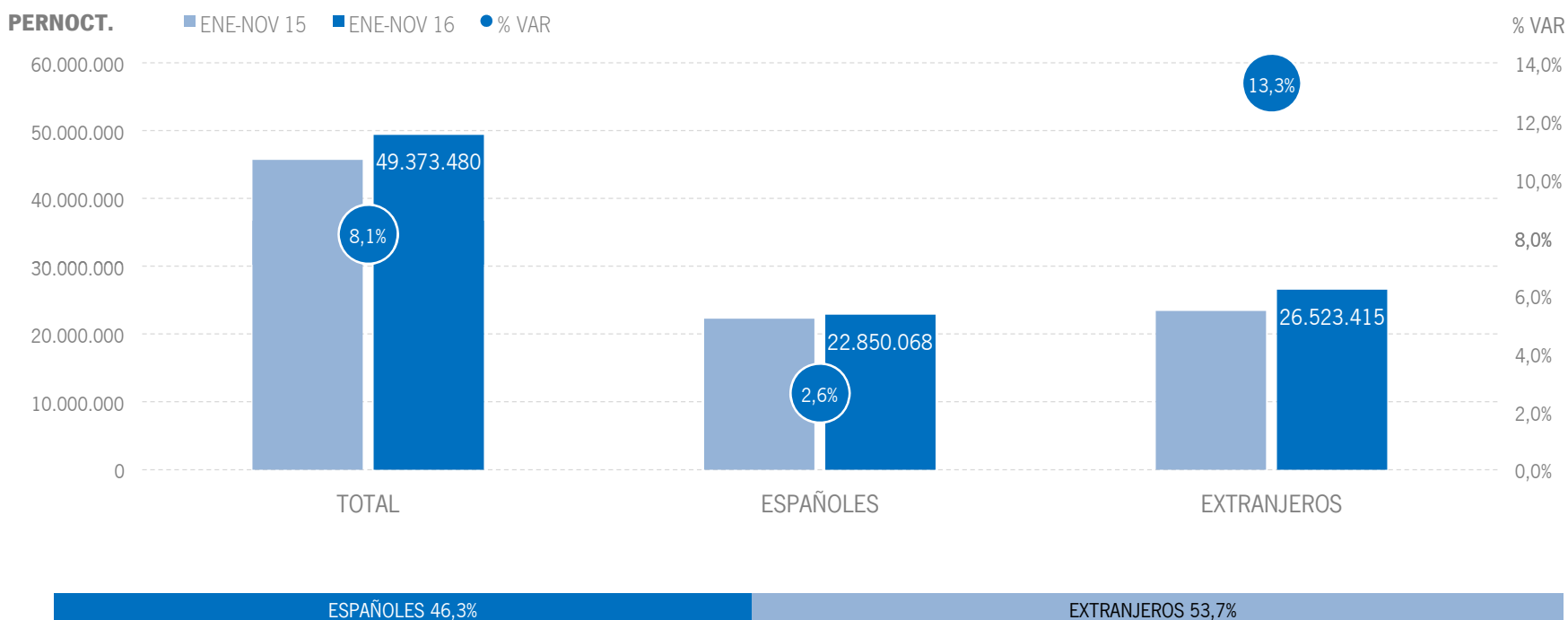
Los alojamientos hoteleros andaluces han recibido un total de 16,9 millones de viajeros en el acumulado enero-noviembre de 2016, lo que supone un aumento del +7,1% respecto al año anterior. Los viajeros nacionales presentan un incremento del +3,9%, mientras el mercado extranjero se sitúa en una tasa de crecimiento de dos dígitos (+11,2%).



Fuente: Encuestas de Ocupación. INE

ALOJAMIENTO HOTELERO | PERNOCTACIONES

Estos viajeros han realizado 49,4 millones de pernoctaciones, un +8,1% más que en el mismo acumulado de 2015. El incremento de pernoctaciones se ha producido con mayor intensidad en el mercado internacional (+13,3%) que en el nacional (+2,6%).

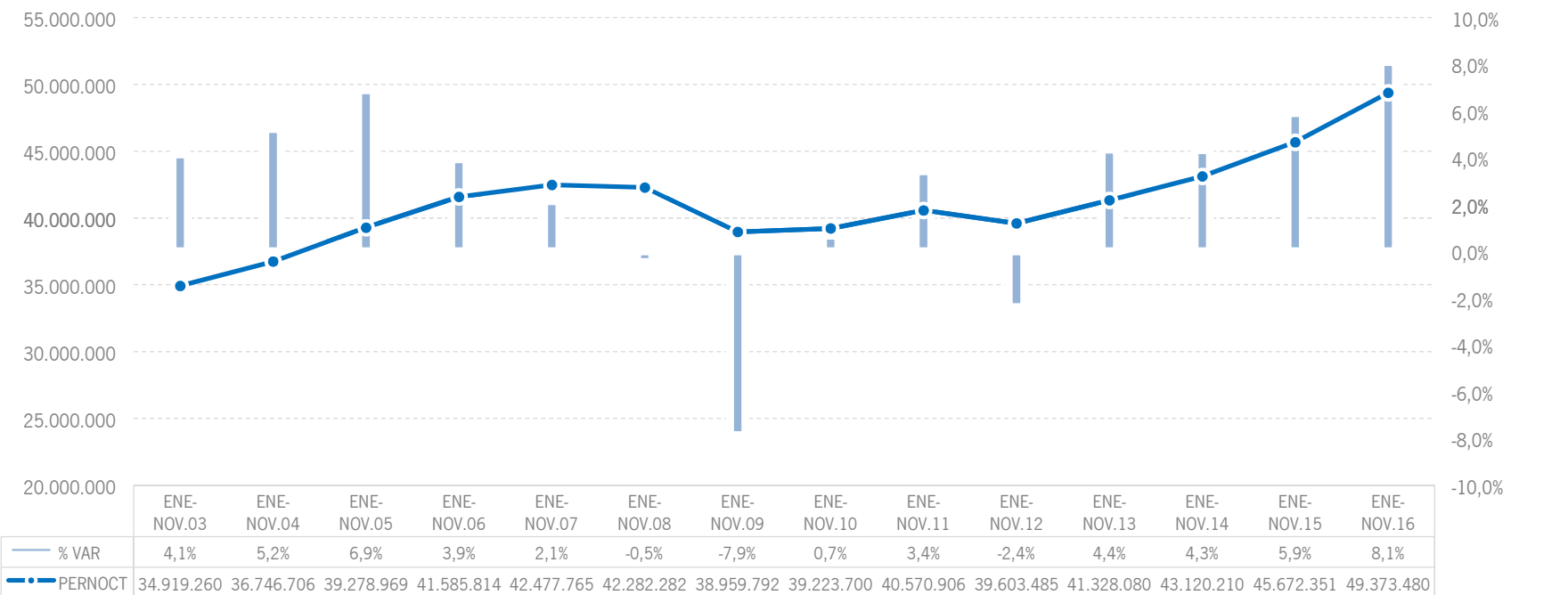


Fuente: Encuestas de Ocupación. INE

ALOJAMIENTO HOTELERO | EVOLUCIÓN PERNOCTACIONES

La cifra de pernoctaciones del acumulado enero-noviembre de 2016 se sitúa como la mejor cifra de la serie. En términos relativos, el crecimiento del +8,1% también es el mayor registrado hasta la fecha para este periodo.

PERNOCTACIONES



Fuente: Encuestas de Ocupación. INE

ALOJAMIENTO HOTELERO | POSICIÓN ANDALUCÍA (PERNOCTACIONES)

Andalucía ocupa la cuarta posición en el ranking de movimiento hotelero de España, captando el 15,7% de las pernoctaciones realizadas en los establecimientos hoteleros españoles y creciendo por encima de la media nacional, solo superada por Canarias en este periodo acumulado. Además, la comunidad andaluza se presenta como la de mayor crecimiento de pernoctaciones de extranjeros en lo que va de año.

PERNOCTACIONES TOTAL		ENE-NOV 16	% VAR	CUOTA
1	Canarias	63.980.531	9,2%	20,4%
2	Baleares	58.151.234	6,9%	18,5%
3	Cataluña	53.091.348	6,4%	16,9%
4	Andalucía	49.373.480	8,1%	15,7%
5	C. Valenciana	26.952.934	7,1%	8,6%
6	Madrid	20.390.859	2,0%	6,5%
Total	España	314.365.799	7,2%	100,0%

PERNOCTACIONES ESPAÑOLES		ENE-NOV 16	% VAR	CUOTA
1	Andalucía	22.850.068	2,6%	21,3%
2	Cataluña	15.736.691	6,0%	14,6%
3	C. Valenciana	14.890.492	3,2%	13,9%
4	Madrid	9.485.270	-1,9%	8,8%
5	Canarias	7.335.814	-0,2%	6,8%
6	Baleares	4.436.866	-6,1%	4,1%
Total	España	107.433.086	3,4%	100,0%

PERNOCTACIONES EXTRANJEROS		ENE-NOV 16	% VAR	CUOTA
1	Canarias	56.644.717	10,6%	27,4%
2	Baleares	53.714.369	8,1%	26,0%
3	Cataluña	37.354.655	6,6%	18,1%
4	Andalucía	26.523.415	13,3%	12,8%
5	C. Valenciana	12.062.444	12,5%	5,8%
6	Madrid	10.905.587	5,6%	5,3%
Total	España	206.932.713	9,3%	100,0%

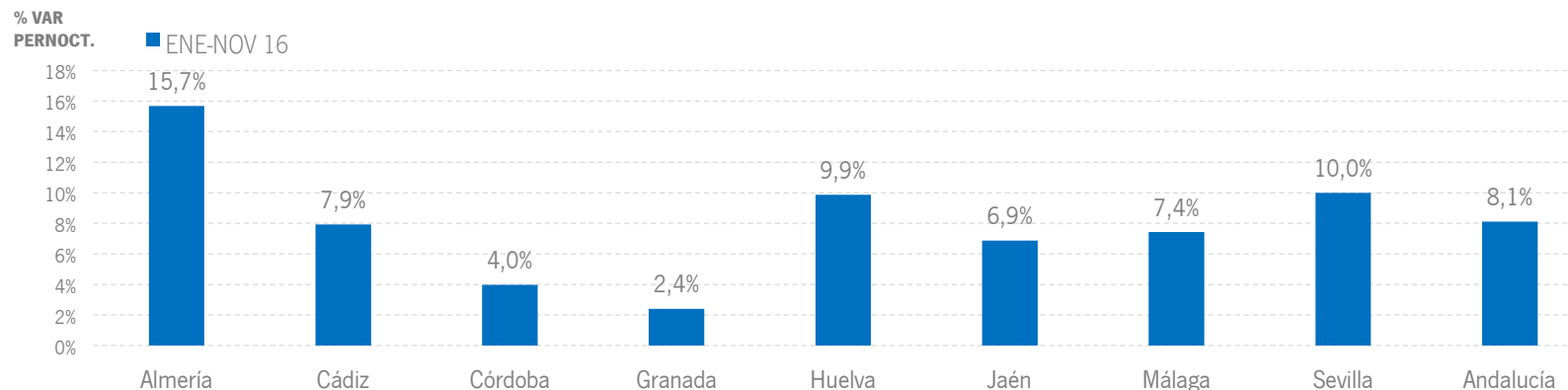
Fuente: Encuestas de Ocupación. INE

ALOJAMIENTO HOTELERO | RESULTADOS PROVINCIALES

En el acumulado enero-noviembre de 2016, todas las provincias andaluzas presentan tasas de variación positivas tanto en viajeros como en pernoctaciones, destacando Almería y Sevilla, con crecimientos a dos dígitos en ambas variables, y Huelva, con un incremento que ronda el +10%.

ENE-NOV 16	VIAJEROS	% VAR	CUOTA	PERNOCT.	% VAR	CUOTA
Almería	1.334.356	10,5%	7,9%	5.421.328	15,7%	11,0%
Cádiz	2.359.603	7,3%	14,0%	7.188.388	7,9%	14,6%
Córdoba	1.092.049	3,6%	6,5%	1.784.983	4,0%	3,6%
Granada	2.610.698	5,7%	15,5%	5.358.268	2,4%	10,9%
Huelva	982.218	10,7%	5,8%	3.767.461	9,9%	7,6%
Jaén	485.254	6,8%	2,9%	847.470	6,9%	1,7%
Málaga	5.007.720	5,4%	29,7%	19.312.606	7,4%	39,1%
Sevilla	2.994.100	10,2%	17,8%	5.692.975	10,0%	11,5%
Andalucía	16.865.999	7,1%	100,0%	49.373.480	8,1%	100,0%

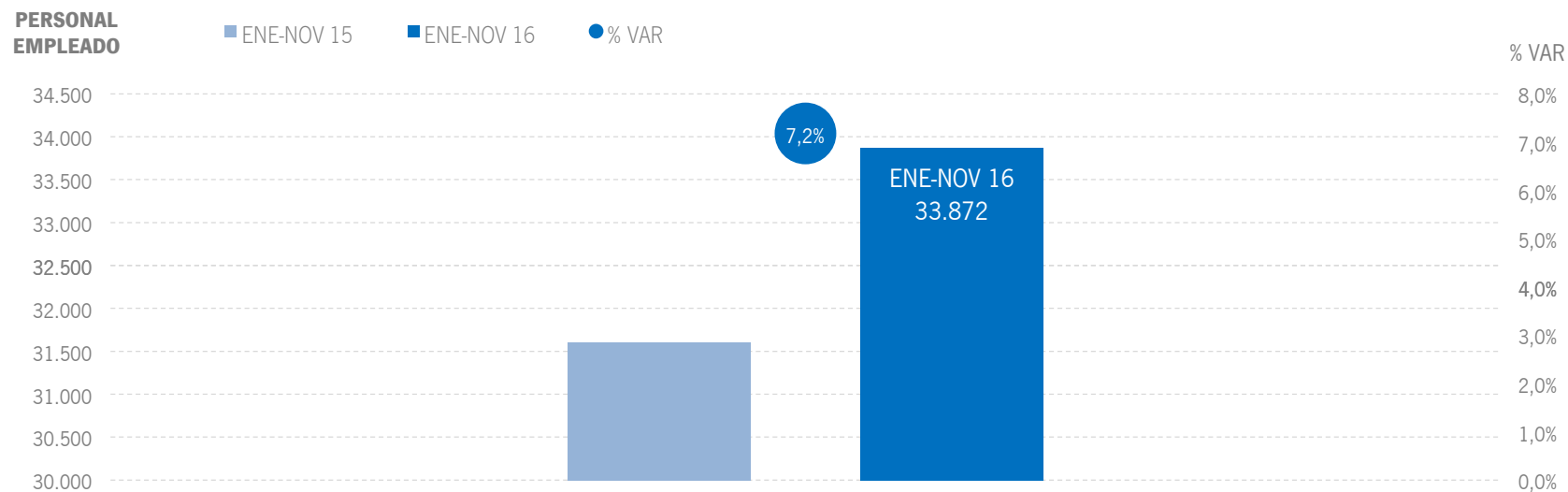
Fuente: Encuestas de Ocupación. INE



Fuente: Encuestas de Ocupación. INE

ALOJAMIENTO HOTELERO | EMPLEO

En lo que va de año, los establecimientos hoteleros andaluces han empleado a una media de 33,9 mil personas, lo que supone un aumento del +7,2% respecto año anterior.



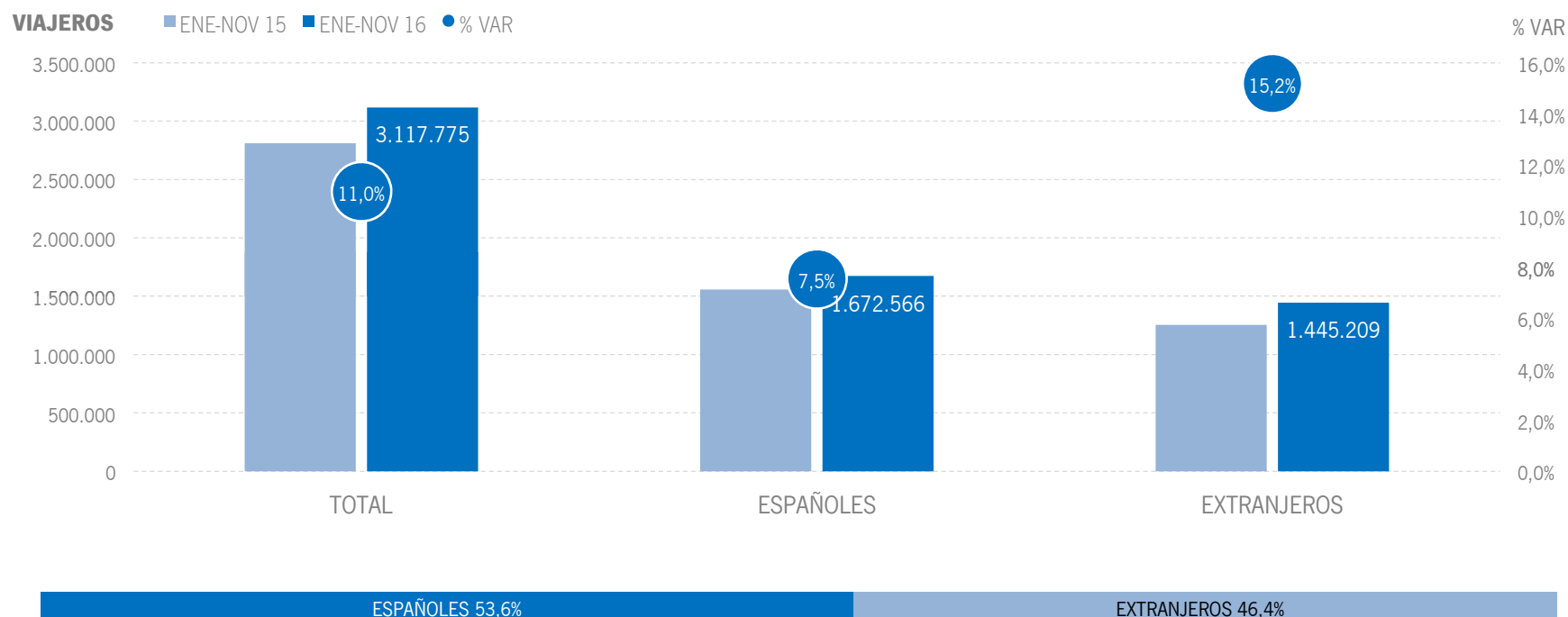
Fuente: Encuestas de Ocupación. INE

3 | ALOJAMIENTO EXTRAHOTELERO

* Por razones de representatividad y/o secreto estadístico, el INE no publica determinados datos mensuales en la tipología de acampamentos, por lo que no se incluyen en los resultados acumulados:
Balears (ene13, feb13, mar13, abr13, oct13, nov13, dic13, ene14, feb14, mar14, oct14, nov14, dic14, ene15, feb15, mar15, oct15, nov15, dic.15, ene16, feb16, mar16, abr16, nov16),
Canarias (mar13, abr13, oct13, mar14, oct14, ene15, mar15, oct15, mar16, abr16), Jaén (ene13, feb13), Sevilla (ene13, feb13, feb14)

ALOJAMIENTO EXTRAHOTELERO | VIAJEROS

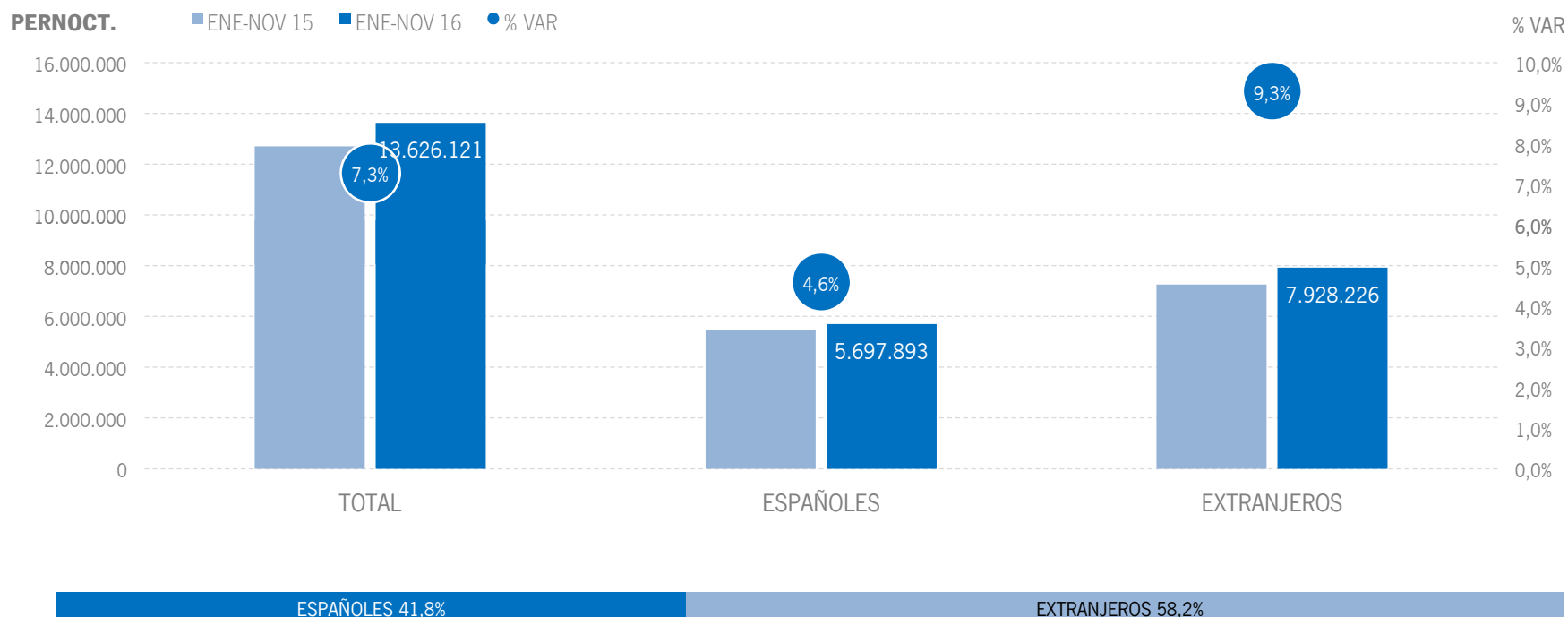
Los alojamientos extrahoteleros andaluces han recibido un total de 3,1 millones de viajeros en el acumulado enero-noviembre de 2016, lo que supone un aumento del +11% respecto al mismo periodo del año anterior. Los viajeros nacionales crecen un +7,5%, mientras el mercado extranjero registra un incremento del +15,2%.



Fuente: Encuestas de Ocupación. INE

ALOJAMIENTO EXTRAHOTELERO | PERNOCTACIONES

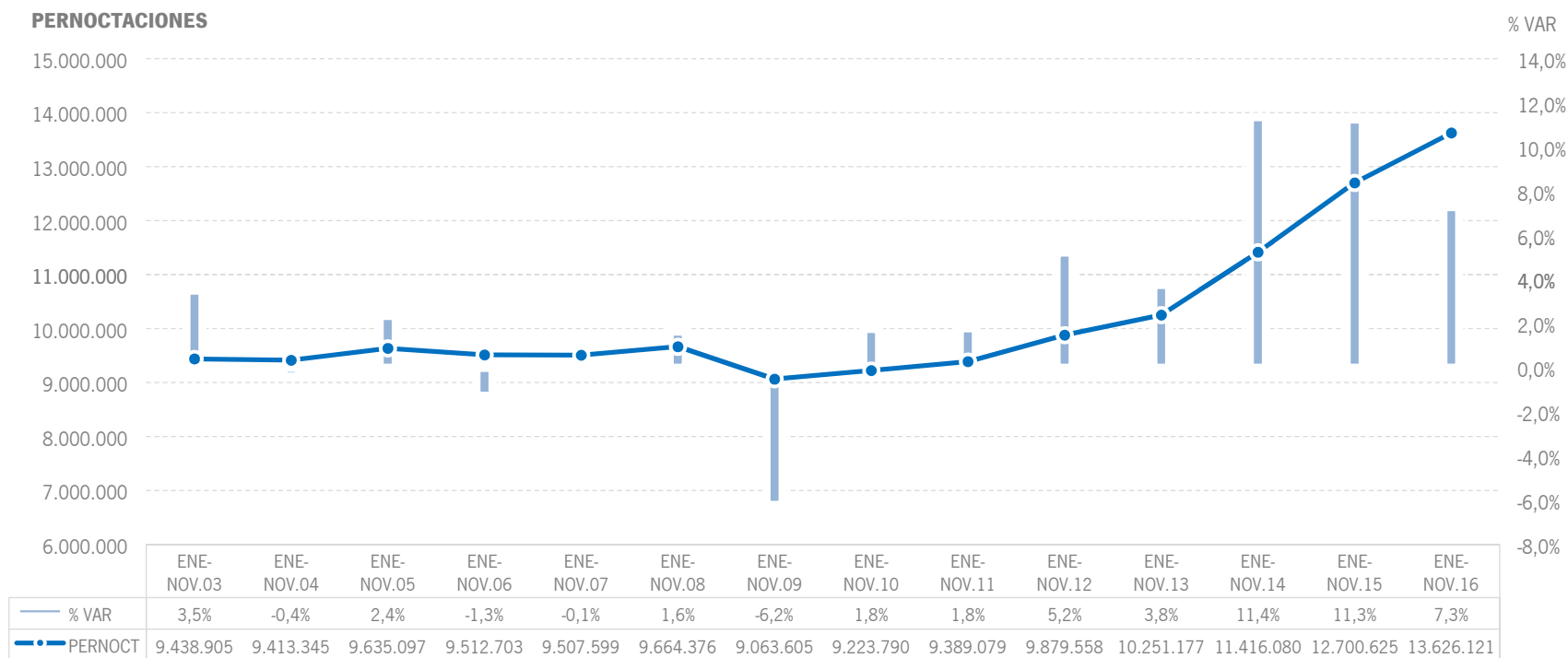
Estos viajeros han realizado un total de 13,6 millones de pernoctaciones, un +7,3% más que en el mismo acumulado del año 2015. El incremento de pernoctaciones se ha producido gracias al crecimiento registrado tanto en el mercado nacional, que presenta una subida del +4,6%, como en el extranjero (+9,3%).



Fuente: Encuestas de Ocupación. INE

ALOJAMIENTO EXTRAHOTELERO | EVOLUCIÓN PERNOCTACIONES

Esta cifra de 13,6 millones de pernoctaciones supone, en términos absolutos, el mejor registro desde que se tienen datos.



Fuente: Encuestas de Ocupación. INE

ALOJAMIENTO EXTRAHOTELERO | POSICIÓN ANDALUCÍA (PERNOCTACIONES)

Andalucía ocupa la cuarta posición en el ranking de movimiento extrahotelero de España, captando el 11,8% de las pernoctaciones realizadas en los establecimientos extrahoteleros españoles. Andalucía registra en este periodo un crecimiento de pernoctaciones extranjeras similar al de la media nacional.

PERNOCTACIONES TOTAL		ENE-NOV 16	% VAR	CUOTA
1	Canarias	30.175.569	10,0%	26,2%
2	Cataluña	23.019.848	3,4%	20,0%
3	C. Valenciana	17.549.861	12,6%	15,2%
4	Andalucía	13.626.121	7,3%	11,8%
5	Baleares	11.135.712	5,5%	9,7%
6	Madrid	2.628.202	14,6%	2,3%
Total	España	115.266.815	8,7%	100,0%

PERNOCTACIONES ESPAÑOLES		ENE-NOV 16	% VAR	CUOTA
1	Cataluña	10.291.337	5,6%	24,2%
2	C. Valenciana	7.104.951	10,4%	16,7%
3	Andalucía	5.697.893	4,6%	13,4%
4	Canarias	3.270.567	7,8%	7,7%
5	Madrid	1.615.420	11,9%	3,8%
6	Baleares	1.055.490	-4,9%	2,5%
Total	España	42.469.683	7,9%	100,0%

PERNOCTACIONES EXTRANJEROS		ENE-NOV 16	% VAR	CUOTA
1	Canarias	26.905.004	10,3%	37,0%
2	Cataluña	12.728.510	1,7%	17,5%
3	C. Valenciana	10.444.912	14,2%	14,3%
4	Baleares	10.080.221	6,7%	13,8%
5	Andalucía	7.928.226	9,3%	10,9%
6	Madrid	1.012.787	19,1%	1,4%
Total	España	72.797.134	9,1%	100,0%

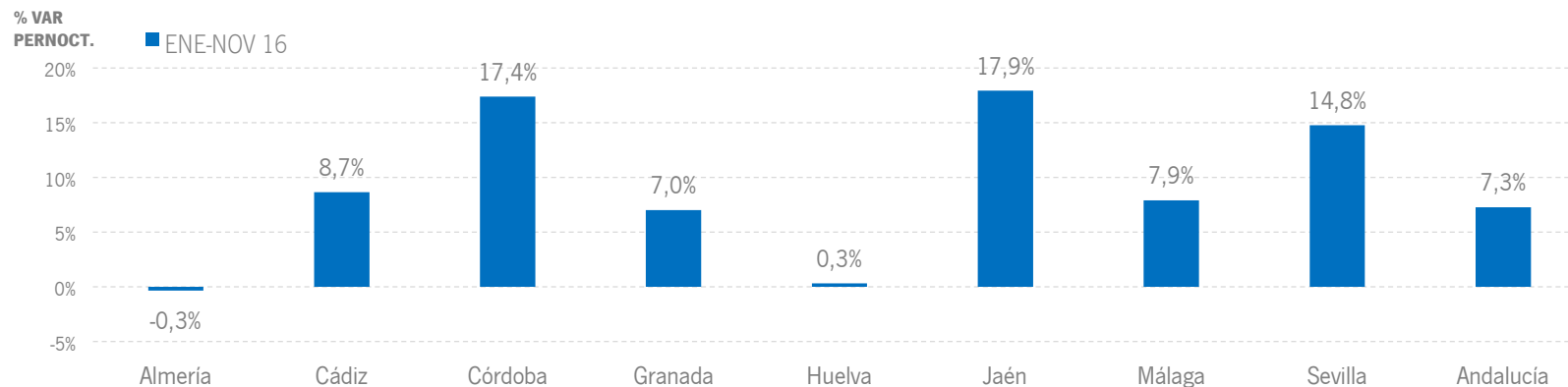
Fuente: Encuestas de Ocupación. INE

ALOJAMIENTO EXTRAHOTELERO | RESULTADOS PROVINCIALES

En el acumulado enero-noviembre, la mayoría de las provincias andaluzas presentan incrementos en viajeros y en pernoctaciones, destacando especialmente Córdoba, Jaén y Sevilla con crecimientos a dos dígitos en ambas variables.

ENE-NOV 16	VIAJEROS	% VAR	CUOTA	PERNOCT.	% VAR	CUOTA
Almería	261.577	5,8%	8,4%	1.269.689	-0,3%	9,3%
Cádiz	415.380	4,4%	13,3%	1.496.157	8,7%	11,0%
Córdoba	105.778	17,1%	3,4%	255.521	17,4%	1,9%
Granada	331.980	10,1%	10,6%	970.153	7,0%	7,1%
Huelva	261.133	-2,7%	8,4%	1.016.333	0,3%	7,5%
Jaén	122.697	13,1%	3,9%	339.587	17,9%	2,5%
Málaga	1.283.888	14,4%	41,2%	7.432.899	7,9%	54,5%
Sevilla	335.338	22,6%	10,8%	845.780	14,8%	6,2%
Andalucía	3.117.775	11,0%	100,0%	13.626.121	7,3%	100,0%

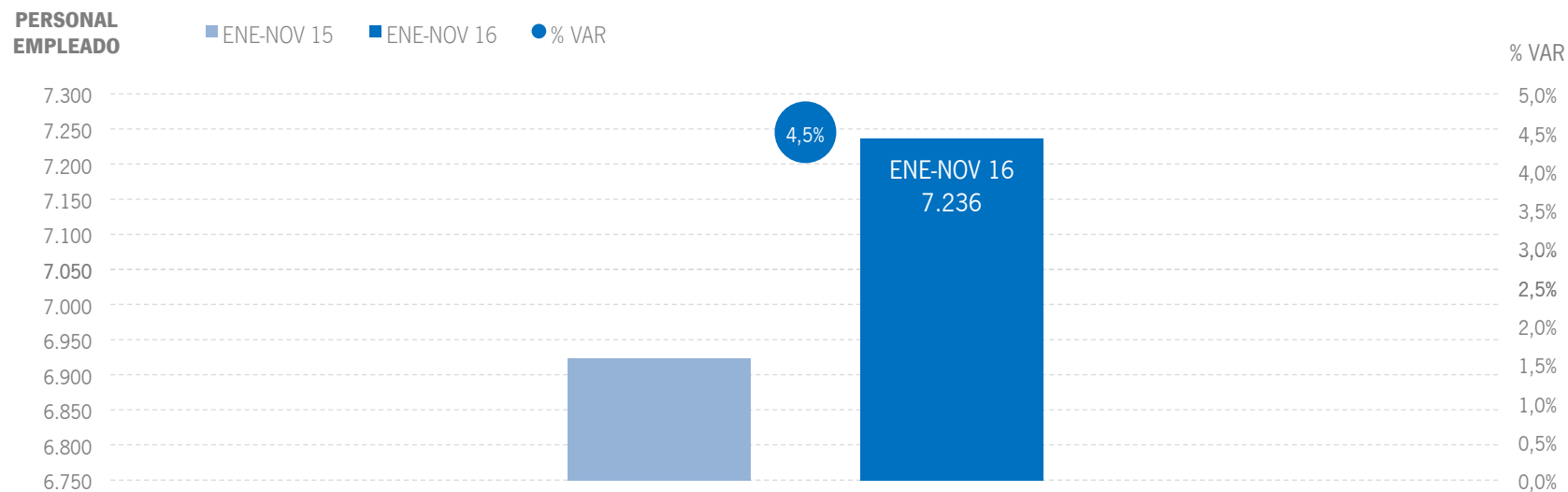
Fuente: Encuestas de Ocupación. INE



Fuente: Encuestas de Ocupación. INE

ALOJAMIENTO EXTRAHOTELERO | EMPLEO

Los alojamientos extrahoteleros de Andalucía han empleado a 7,2 mil personas como media en el acumulado enero-noviembre de 2016, lo que supone un aumento del +4,5% respecto al mismo periodo del año anterior.



Fuente: Encuestas de Ocupación. INE

* | ANEXO TABLAS



	DATOS MENSUALES			DATOS ACUMULADOS			ANDALUCÍA	
	NOVIEMBRE 16	% VAR	DIF	ENE-NOV 16	% VAR	DIF	ÚLTIMOS DOCE MESES	
							% VAR	DIF
ALOJAMIENTO HOTELERO								
Viajeros	1.008.300	4,3%	41.995	16.865.999	7,1%	1.124.288	7,2%	1.203.909
Pernoctaciones	2.449.069	7,6%	173.169	49.373.480	8,1%	3.701.129	8,2%	3.905.623
Personal empleado	23.794	2,5%	580	33.872	7,2%	2.270	7,1%	2.188
APARTAMENTOS TURÍSTICOS								
Viajeros	115.242	24,7%	22.822	1.927.700	12,3%	210.806	13,3%	239.008
Pernoctaciones	499.228	13,2%	58.388	8.929.683	6,9%	578.882	7,6%	660.863
Personal empleado	3.754	5,0%	178	4.125	4,6%	182	4,6%	178
CAMPINGS TURÍSTICOS								
Viajeros	24.942	4,6%	1.104	947.863	6,8%	60.224	7,0%	63.836
Pernoctaciones	169.096	4,9%	7.962	3.839.871	5,5%	198.754	5,8%	220.861
Personal empleado	660	4,4%	28	894	3,7%	32	3,8%	32
ALOJAMIENTO TURISMO RURAL								
Viajeros	18.097	10,1%	1.665	242.212	17,9%	36.836	17,5%	39.597
Pernoctaciones	44.951	5,4%	2.321	856.567	20,9%	147.860	19,3%	148.643
Personal empleado	2.199	6,5%	134	2.216	4,6%	98	3,6%	77
ALOJAMIENTO EXTRAHOTELERO								
Viajeros	158.281	19,3%	25.591	3.117.775	11,0%	307.866	11,7%	342.441
Pernoctaciones	713.275	10,7%	68.671	13.626.121	7,3%	925.496	7,8%	1.030.367
Personal empleado	6.613	5,4%	340	7.236	4,5%	312	4,2%	288
ALOJAMIENTO REGLADO								
Viajeros	1.166.581	6,1%	67.586	19.983.774	7,7%	1.432.154	7,9%	1.546.350
Pernoctaciones	3.162.344	8,3%	241.840	62.999.601	7,9%	4.626.625	8,1%	4.935.990
Personal empleado	30.407	3,1%	920	41.108	6,7%	2.582	6,6%	2.476

Fuente: Encuestas de Ocupación. INE

	DATOS MENSUALES			DATOS ACUMULADOS			CCAA TURÍSTICAS	
	NOVIEMBRE 16	% VAR	DIF	ENE-NOV 16	% VAR	DIF	ÚLTIMOS DOCE MESES	
							% VAR	DIF
ESPAÑA								
Viajeros	6.710.500	4,6%	293.668	115.501.107	7,7%	8.289.318	7,7%	8.723.550
Pernoctaciones	22.365.660	5,7%	1.209.587	429.632.614	7,6%	30.351.055	7,6%	31.814.215
Personal empeado	201.404	4,8%	9.190	261.978	5,6%	13.849	5,4%	13.216
ANDALUCÍA								
Viajeros	1.166.581	6,1%	67.586	19.983.774	7,7%	1.432.154	7,9%	1.546.350
Pernoctaciones	3.162.344	8,3%	241.840	62.999.601	7,9%	4.626.625	8,1%	4.935.990
Personal empeado	30.407	3,1%	920	41.108	6,7%	2.582	6,6%	2.476
BALEARES								
Viajeros	111.661	22,3%	20.330	11.373.278	10,3%	1.057.613	10,3%	1.068.054
Pernoctaciones	476.012	28,7%	106.041	69.286.946	6,6%	4.319.898	6,7%	4.353.252
Personal empeado	5.582	21,9%	1.001	37.392	8,2%	2.842	8,3%	2.645
CANARIAS								
Viajeros	1.054.517	2,2%	22.848	12.252.954	9,3%	1.042.288	9,0%	1.096.088
Pernoctaciones	8.411.516	3,9%	319.337	94.156.100	9,5%	8.159.113	9,1%	8.532.885
Personal empeado	56.642	6,3%	3.376	54.777	7,0%	3.602	6,8%	3.505
CATALUÑA								
Viajeros	1.110.416	4,5%	48.242	22.453.140	7,9%	1.644.591	7,6%	1.654.846
Pernoctaciones	2.603.441	2,3%	59.508	76.111.196	5,5%	3.952.107	5,4%	4.044.670
Personal empeado	27.299	2,5%	667	39.370	3,8%	1.438	3,8%	1.418
COMUNIDAD VALENCIANA								
Viajeros	641.411	14,0%	78.580	10.176.334	8,2%	770.626	8,6%	848.896
Pernoctaciones	2.601.828	18,5%	405.832	44.502.795	9,2%	3.760.120	9,4%	3.995.385
Personal empeado	17.603	11,5%	1.821	20.409	6,5%	1.253	6,1%	1.153
COMUNIDAD DE MADRID								
Viajeros	955.301	-0,6%	-5.832	11.342.907	3,4%	374.186	3,4%	407.057
Pernoctaciones	1.859.425	-3,0%	-57.831	23.019.061	3,3%	725.068	3,5%	831.064
Personal empeado	14.997	2,8%	404	14.874	3,4%	486	3,1%	449

Fuente: Encuestas de Ocupación. INE

* Por razones de representatividad y/o secreto estadístico, el INE no publica determinados datos mensuales en la tipología de acampamentos, por lo que no se incluyen en los resultados acumulados Baleares (ene13, feb13, mar13, abr13, oct13, nov13, dic13, ene14, feb14, mar14, oct14, nov14, dic14, ene15, feb15, mar15, oct15, nov15, dic15, ene16, feb16, mar16, abr16, nov16), Canarias (mar13, abr13, oct13, mar14, oct14, ene15, mar15, oct15, mar16, abr16). Jaén (ene13, feb13). Sevilla (ene13, feb13, feb14)



	ANDALUCÍA								
	DATOS MENSUALES			DATOS ACUMULADOS			ÚLTIMOS DOCE MESES		
	NOVIEMBRE 16	% VAR	DIF	ENE-NOV 16	% VAR	DIF	% VAR	DIF	
Viajeros alojados									
Españoles	642.902	0,9%	5.572	10.728.385	4,4%	453.624	4,8%	523.047	
Extranjeros	523.679	13,4%	62.013	9.255.390	11,8%	978.531	11,9%	1.023.305	
Total	1.166.581	6,1%	67.586	19.983.774	7,7%	1.432.154	7,9%	1.546.350	
Pernoctaciones									
Españoles	1.325.928	6,8%	84.977	28.547.961	3,0%	837.327	3,5%	1.011.798	
Extranjeros	1.836.415	9,3%	156.862	34.451.641	12,4%	3.789.300	12,3%	3.924.194	
Total	3.162.344	8,3%	241.840	62.999.601	7,9%	4.626.625	8,1%	4.935.990	
Estancia Media									
Españoles	2,06	-	0,12	2,66	-	-0,04	-	-0,03	
Extranjeros	3,51	-	-0,13	3,72	-	0,02	-	0,02	
Total	2,71	-	0,05	3,15	-	0,01	-	0,01	
Cuota s/ total nacional									
Españoles	17,8%	-	0,25	19,0%	-	-0,30	-	-0,86	
Extranjeros	12,3%	-	0,39	12,3%	-	0,34	-	0,36	
Total	14,1%	-	0,33	14,7%	-	0,04	-	-0,18	
Empleo	30.407	3,1%	920	41.108	6,7%	2.582	6,6%	2.476	

Fuente: Encuestas de Ocupación. INE

	ALMERÍA								
	DATOS MENSUALES			DATOS ACUMULADOS			ÚLTIMOS DOCE MESES		
	NOVIEMBRE 16	% VAR	DIF	ENE-NOV 16	% VAR	DIF	% VAR	DIF	
Viajeros alojados									
Españoles	46.581	18,7%	7.342	1.227.438	5,2%	60.302	5,4%	65.618	
Extranjeros	16.136	16,0%	2.230	368.495	28,0%	80.708	27,0%	80.601	
Total	62.717	18,0%	9.571	1.595.933	9,7%	141.012	9,7%	146.221	
Pernoctaciones									
Españoles	107.353	20,2%	18.010	4.596.739	5,8%	252.913	6,3%	280.549	
Extranjeros	87.314	15,3%	11.571	2.094.279	29,5%	477.498	28,3%	476.213	
Total	194.667	17,9%	29.581	6.691.017	12,3%	730.415	12,4%	756.766	
Estancia Media									
Españoles	2,30	-	0,03	3,74	-	0,02	-	0,03	
Extranjeros	5,41	-	-0,04	5,68	-	0,07	-	0,06	
Total	3,10	-	0,00	4,19	-	0,10	-	0,10	
Cuota s/ total Andalucía									
Españoles	8,1%	-	0,90	16,1%	-	0,43	-	-0,39	
Extranjeros	4,8%	-	0,24	6,1%	-	0,81	-	1,13	
Total	6,2%	-	0,50	10,6%	-	0,41	-	-0,02	
Empleo	1.897	5,0%	91	3.722	12,1%	403	12,0%	381	

Fuente: Encuestas de Ocupación. INE

	CÁDIZ								
	DATOS MENSUALES			DATOS ACUMULADOS			ÚLTIMOS DOCE MESES		
	NOVIEMBRE 16	% VAR	DIF	ENE-NOV 16	% VAR	DIF	% VAR	DIF	
Viajeros alojados									
Españoles	68.045	-9,3%	-6.974	1.828.815	3,5%	62.122	3,8%	70.419	
Extranjeros	41.540	10,8%	4.053	946.167	13,9%	115.644	13,7%	116.931	
Total	109.585	-2,6%	-2.921	2.774.983	6,8%	177.765	7,0%	187.349	
Pernoctaciones									
Españoles	130.340	-13,1%	-19.592	5.067.689	3,7%	179.938	3,8%	193.126	
Extranjeros	143.399	4,3%	5.872	3.616.854	14,8%	466.568	14,7%	475.123	
Total	273.739	-4,8%	-13.721	8.684.545	8,0%	646.510	8,1%	668.254	
Estancia Media									
Españoles	1,92	-	-0,08	2,77	-	0,00	-	0,00	
Extranjeros	3,45	-	-0,22	3,82	-	0,03	-	0,04	
Total	2,50	-	-0,06	3,13	-	0,03	-	0,03	
Cuota s/ total Andalucía									
Españoles	9,8%	-	-2,25	17,8%	-	0,11	-	0,92	
Extranjeros	7,8%	-	-0,38	10,5%	-	0,22	-	0,48	
Total	8,7%	-	-1,19	13,8%	-	0,01	-	0,37	
Empleo	3.486	-2,3%	-82	6.095	6,5%	372	6,2%	339	

Fuente: Encuestas de Ocupación. INE

* Por razones de representatividad y/o secreto estadístico, el INE no publica determinados datos mensuales en la tipología de acampamentos, por lo que no se incluyen en los resultados acumulados Baleares (ene13, feb13, mar13, abr13, oct13, nov13, dic13, ene14, feb14, mar14, oct14, nov14, dic14, ene15, feb15, mar15, oct15, nov15, dic15, ene16, feb16, mar16, abr16, nov16). Canarias (mar13, abr13, oct13, mar14, oct14, ene15, mar15, oct15, mar16, abr16). Jaén (ene13, feb13). Sevilla (ene13, feb13, feb14)



	CÓRDOBA								
	DATOS MENSUALES			DATOS ACUMULADOS			ÚLTIMOS DOCE MESES		
	NOVIEMBRE 16	% VAR	DIF	ENE-NOV 16	% VAR	DIF	% VAR	DIF	
Viajeros alojados									
Españoles	62.431	3,6%	2.190	699.496	7,5%	48.820	7,5%	53.167	
Extranjeros	29.845	2,0%	595	498.332	0,9%	4.555	1,2%	6.413	
Total	92.276	3,1%	2.786	1.197.827	4,7%	53.375	4,9%	59.580	
Pernoctaciones									
Españoles	103.607	0,6%	576	1.227.915	7,8%	88.382	7,6%	94.560	
Extranjeros	47.322	-0,1%	-52	812.590	2,2%	17.646	2,5%	21.021	
Total	150.929	0,3%	524	2.040.504	5,5%	106.027	5,6%	115.579	
Estancia Media									
Españoles	1,66	-	-0,05	1,76	-	0,00	-	0,00	
Extranjeros	1,59	-	-0,03	1,63	-	0,02	-	0,02	
Total	1,64	-	-0,05	1,70	-	0,01	-	0,01	
Cuota s/ total Andalucía									
Españoles	7,8%	-	-0,49	4,3%	-	0,19	-	0,20	
Extranjeros	2,6%	-	-0,24	2,4%	-	-0,23	-	-0,34	
Total	4,8%	-	-0,38	3,2%	-	-0,08	-	-0,08	
Empleo	1.631	0,9%	14	1.699	3,7%	61	3,2%	52	

Fuente: Encuestas de Ocupación. INE

	GRANADA								
	DATOS MENSUALES			DATOS ACUMULADOS			ÚLTIMOS DOCE MESES		
	NOVIEMBRE 16	% VAR	DIF	ENE-NOV 16	% VAR	DIF	% VAR	DIF	
Viajeros alojados									
Españoles	124.633	7,5%	8.664	1.568.239	5,2%	78.024	5,0%	81.104	
Extranjeros	81.422	9,1%	6.780	1.374.439	7,3%	93.118	7,3%	98.288	
Total	206.055	8,1%	15.443	2.942.678	6,2%	171.143	6,0%	179.392	
Pernoctaciones									
Españoles	240.736	10,2%	22.354	3.435.800	2,7%	88.994	2,5%	91.349	
Extranjeros	166.404	6,3%	9.931	2.892.619	3,6%	99.729	3,6%	105.984	
Total	407.141	8,6%	32.286	6.328.421	3,1%	188.720	3,0%	197.330	
Estancia Media									
Españoles	1,93	-	0,05	2,19	-	-0,05	-	-0,05	
Extranjeros	2,04	-	-0,05	2,10	-	-0,08	-	-0,07	
Total	1,98	-	0,01	2,15	-	-0,06	-	-0,06	
Cuota s/ total Andalucía									
Españoles	18,2%	-	0,56	12,0%	-	-0,04	-	0,17	
Extranjeros	9,1%	-	-0,25	8,4%	-	-0,71	-	-0,50	
Total	12,9%	-	0,04	10,0%	-	-0,47	-	-0,21	
Empleo	3.473	1,0%	36	4.045	0,3%	12	0,6%	24	

Fuente: Encuestas de Ocupación. INE

	HUELVA								
	DATOS MENSUALES			DATOS ACUMULADOS			ÚLTIMOS DOCE MESES		
	NOVIEMBRE 16	% VAR	DIF	ENE-NOV 16	% VAR	DIF	% VAR	DIF	
Viajeros alojados									
Españoles	37.285	21,9%	6.706	995.938	5,3%	49.757	5,6%	54.775	
Extranjeros	6.130	9,6%	535	247.411	17,9%	37.561	18,5%	39.508	
Total	43.416	20,0%	7.240	1.243.351	7,6%	87.318	8,0%	94.283	
Pernoctaciones									
Españoles	94.728	54,2%	33.308	3.446.965	1,6%	55.493	2,0%	67.086	
Extranjeros	23.925	-8,1%	-2.116	1.336.831	27,2%	286.044	27,3%	290.391	
Total	118.654	35,7%	31.194	4.783.794	7,7%	341.536	7,9%	357.475	
Estancia Media									
Españoles	2,54	-	0,53	3,46	-	-0,12	-	-0,12	
Extranjeros	3,90	-	-0,75	5,40	-	0,40	-	0,37	
Total	2,73	-	0,32	3,85	-	0,00	-	0,00	
Cuota s/ total Andalucía									
Españoles	7,1%	-	2,19	12,1%	-	-0,16	-	-0,08	
Extranjeros	1,3%	-	-0,25	3,9%	-	0,45	-	0,45	
Total	3,8%	-	0,76	7,6%	-	-0,02	-	-0,13	
Empleo	1.365	11,8%	144	3.193	12,4%	352	12,1%	326	

Fuente: Encuestas de Ocupación. INE

* Por razones de representatividad y/o secreto estadístico, el INE no publica determinados datos mensuales en la tipología de acampamentos, por lo que no se incluyen en los resultados acumulados Baleares (ene13, feb13, mar13, abr13, oct13, nov13, dic13, ene14, feb14, mar14, oct14, nov14, dic14, ene15, feb15, mar15, oct15, nov15, dic15, ene16, feb16, mar16, abr16, nov16). Canarias (mar13, abr13, oct13, mar14, oct14, ene15, mar15, oct15, mar16, abr16). Jaén (ene13, feb13). Sevilla (ene13, feb13, feb14)



	DATOS MENSUALES			DATOS ACUMULADOS			JAÉN	
	NOVIEMBRE 16	% VAR	DIF	ENE-NOV 16	% VAR	DIF	ÚLTIMOS DOCE MESES	
							% VAR	DIF
Viajeros alojados								
Españoles	39.167	7,5%	2.734	521.610	8,0%	38.603	8,9%	45.816
Extranjeros	5.136	12,6%	573	86.337	8,3%	6.647	9,4%	7.850
Total	44.303	8,1%	3.308	607.951	8,0%	45.257	8,9%	53.673
Pernoctaciones								
Españoles	69.433	9,0%	5.731	1.046.440	9,1%	86.987	9,8%	100.398
Extranjeros	8.376	13,3%	983	140.618	15,7%	19.085	16,1%	20.506
Total	77.809	9,4%	6.715	1.187.057	9,8%	106.070	10,5%	120.902
Estancia Media								
Españoles	1,77	-	0,02	2,01	-	0,02	-	0,02
Extranjeros	1,63	-	0,01	1,63	-	0,10	-	0,09
Total	1,76	-	0,02	1,95	-	0,03	-	0,03
Cuota s/ total Andalucía								
Españoles	5,2%	-	0,10	3,7%	-	0,20	-	0,35
Extranjeros	0,5%	-	0,02	0,4%	-	0,01	-	0,02
Total	2,5%	-	0,03	1,9%	-	0,03	-	0,11
Empleo	1.387	2,8%	38	1.415	3,7%	50	4,2%	57

Fuente: Encuestas de Ocupación. INE

	DATOS MENSUALES			DATOS ACUMULADOS			MÁLAGA	
	NOVIEMBRE 16	% VAR	DIF	ENE-NOV 16	% VAR	DIF	ÚLTIMOS DOCE MESES	
							% VAR	DIF
Viajeros alojados								
Españoles	124.996	-6,6%	-8.896	2.289.687	-1,5%	-34.167	-0,6%	-15.529
Extranjeros	213.715	13,3%	25.116	4.001.923	12,7%	451.351	12,7%	469.603
Total	338.710	5,0%	16.219	6.291.608	7,1%	417.186	7,4%	454.076
Pernoctaciones								
Españoles	340.557	18,3%	52.625	6.829.777	-2,1%	-145.264	-1,2%	-90.390
Extranjeros	1.085.889	9,1%	90.867	19.915.728	11,3%	2.026.565	11,3%	2.093.833
Total	1.426.447	11,2%	143.492	26.745.505	7,6%	1.881.302	7,7%	2.003.444
Estancia Media								
Españoles	2,72	-	0,57	2,98	-	-0,02	-	-0,02
Extranjeros	5,08	-	-0,19	4,98	-	-0,06	-	-0,06
Total	4,21	-	0,23	4,25	-	0,02	-	0,01
Cuota s/ total Andalucía								
Españoles	25,7%	-	2,48	23,9%	-	-1,25	-	-1,57
Extranjeros	59,1%	-	-0,11	57,8%	-	-0,53	-	-1,19
Total	45,1%	-	1,18	42,5%	-	-0,14	-	-0,30
Empleo	12.465	5,8%	688	16.275	8,0%	1.205	7,7%	1.132

Fuente: Encuestas de Ocupación. INE

	DATOS MENSUALES			DATOS ACUMULADOS			SEVILLA	
	NOVIEMBRE 16	% VAR	DIF	ENE-NOV 16	% VAR	DIF	ÚLTIMOS DOCE MESES	
							% VAR	DIF
Viajeros alojados								
Españoles	139.763	-4,2%	-6.197	1.597.157	10,4%	150.158	10,6%	167.672
Extranjeros	129.759	20,6%	22.135	1.732.282	12,2%	188.931	12,6%	204.102
Total	269.521	6,3%	15.937	3.329.438	11,3%	339.088	11,6%	371.772
Pernoctaciones								
Españoles	239.175	-10,5%	-28.033	2.896.638	8,6%	229.898	9,5%	275.134
Extranjeros	273.786	17,0%	39.805	3.642.118	12,2%	396.148	12,9%	441.106
Total	512.961	2,3%	11.772	6.538.755	10,6%	626.045	11,3%	716.240
Estancia Media								
Españoles	1,71	-	-0,12	1,81	-	-0,03	-	-0,02
Extranjeros	2,11	-	-0,06	2,10	-	0,00	-	0,01
Total	1,90	-	-0,07	1,96	-	-0,01	-	0,00
Cuota s/ total Andalucía								
Españoles	18,0%	-	-3,49	10,1%	-	0,52	-	0,41
Extranjeros	14,9%	-	0,98	10,6%	-	-0,01	-	-0,06
Total	16,2%	-	-0,94	10,4%	-	0,25	-	0,26
Empleo	4.702	-0,3%	-12	4.664	2,8%	127	3,7%	165

Fuente: Encuestas de Ocupación. INE

* Por razones de representatividad y/o secreto estadístico, el INE no publica determinados datos mensuales en la tipología de acampamentos, por lo que no se incluyen en los resultados acumulados Baleares (ene13, feb13, mar13, abr13, oct13, nov13, dic13, ene14, feb14, mar14, oct14, nov14, dic14, ene15, feb15, mar15, oct15, nov15, dic15, ene16, feb16, mar16, abr16, nov16). Canarias (mar13, abr13, oct13, mar14, oct14, ene15, mar15, oct15, mar16, abr16). Jaén (ene13, feb13). Sevilla (ene13, feb13, feb14)



	DATOS MENSUALES			DATOS ACUMULADOS			ANDALUCÍA	
	NOVIEMBRE 16	% VAR	DIF	ENE-NOV 16	% VAR	DIF	ÚLTIMOS DOCE MESES	
							% VAR	DIF
ALOJAMIENTO HOTELERO								
Viajeros	1.008.300	4,3%	41.995	16.865.999	7,1%	1.124.288	7,2%	1.203.909
Pernoctaciones	2.449.069	7,6%	173.169	49.373.480	8,1%	3.701.129	8,2%	3.905.623
Personal empleado	23.794	2,5%	580	33.872	7,2%	2.270	7,1%	2.188
APARTAMENTOS TURÍSTICOS								
Viajeros	115.242	24,7%	22.822	1.927.700	12,3%	210.806	13,3%	239.008
Pernoctaciones	499.228	13,2%	58.388	8.929.683	6,9%	578.882	7,6%	660.863
Personal empleado	3.754	5,0%	178	4.125	4,6%	182	4,6%	178
CAMPINGS TURÍSTICOS								
Viajeros	24.942	4,6%	1.104	947.863	6,8%	60.224	7,0%	63.836
Pernoctaciones	169.096	4,9%	7.962	3.839.871	5,5%	198.754	5,8%	220.861
Personal empleado	660	4,4%	28	894	3,7%	32	3,8%	32
ALOJAMIENTO TURISMO RURAL								
Viajeros	18.097	10,1%	1.665	242.212	17,9%	36.836	17,5%	39.597
Pernoctaciones	44.951	5,4%	2.321	856.567	20,9%	147.860	19,3%	148.643
Personal empleado	2.199	6,5%	134	2.216	4,6%	98	3,6%	77
ALOJAMIENTO EXTRAHOTELERO								
Viajeros	158.281	19,3%	25.591	3.117.775	11,0%	307.866	11,7%	342.441
Pernoctaciones	713.275	10,7%	68.671	13.626.121	7,3%	925.496	7,8%	1.030.367
Personal empleado	6.613	5,4%	340	7.236	4,5%	312	4,2%	288
ALOJAMIENTO REGLADO								
Viajeros	1.166.581	6,1%	67.586	19.983.774	7,7%	1.432.154	7,9%	1.546.350
Pernoctaciones	3.162.344	8,3%	241.840	62.999.601	7,9%	4.626.625	8,1%	4.935.990
Personal empleado	30.407	3,1%	920	41.108	6,7%	2.582	6,6%	2.476

Fuente: Encuestas de Ocupación. INE

	DATOS MENSUALES			DATOS ACUMULADOS			CCAA TURÍSTICAS	
	NOVIEMBRE 16	% VAR	DIF	ENE-NOV 16	% VAR	DIF	ÚLTIMOS DOCE MESES	
							% VAR	DIF
ESPAÑA								
Viajeros	5.742.992	4,2%	233.727	93.949.837	6,9%	6.050.906	6,9%	6.370.133
Pernoctaciones	16.767.874	5,7%	905.136	314.365.799	7,2%	21.173.436	7,2%	22.174.885
Personal empeado	154.820	4,8%	7.066	205.186	5,7%	11.011	5,6%	10.537
ANDALUCÍA								
Viajeros	1.008.300	4,3%	41.995	16.865.999	7,1%	1.124.288	7,2%	1.203.909
Pernoctaciones	2.449.069	7,6%	173.169	49.373.480	8,1%	3.701.129	8,2%	3.905.623
Personal empeado	23.794	2,5%	580	33.872	7,2%	2.270	7,1%	2.188
BALEARES								
Viajeros	101.906	23,9%	19.687	9.588.485	9,3%	812.940	9,3%	821.907
Pernoctaciones	418.903	30,1%	96.873	58.151.234	6,9%	3.738.531	6,9%	3.763.723
Personal empeado	4.599	23,5%	875	31.935	8,8%	2.590	8,9%	2.406
CANARIAS								
Viajeros	734.743	1,4%	9.839	8.590.047	8,4%	668.255	8,3%	711.088
Pernoctaciones	5.620.099	4,2%	228.774	63.980.531	9,2%	5.407.578	9,0%	5.703.233
Personal empeado	44.517	6,5%	2.730	43.166	7,5%	3.028	7,4%	2.956
CATALUÑA								
Viajeros	1.009.082	5,0%	47.871	18.094.824	8,0%	1.342.257	7,6%	1.350.362
Pernoctaciones	2.285.673	4,0%	88.014	53.091.348	6,4%	3.186.001	6,3%	3.267.522
Personal empeado	23.127	3,0%	683	32.098	3,4%	1.066	3,5%	1.050
COMUNIDAD VALENCIANA								
Viajeros	532.749	13,0%	61.117	7.764.062	6,3%	462.035	6,7%	516.300
Pernoctaciones	1.673.490	19,5%	273.012	26.952.934	7,1%	1.794.965	7,3%	1.916.750
Personal empeado	12.933	14,6%	1.643	15.070	5,5%	785	5,1%	721
COMUNIDAD DE MADRID								
Viajeros	898.603	-0,9%	-8.143	10.570.677	2,7%	277.859	2,7%	302.344
Pernoctaciones	1.673.478	-3,9%	-67.027	20.390.859	2,0%	390.422	2,1%	463.448
Personal empeado	13.662	1,7%	222	13.557	2,5%	327	2,3%	299

Fuente: Encuestas de Ocupación. INE



	ANDALUCÍA								
	DATOS MENSUALES			DATOS ACUMULADOS			ÚLTIMOS DOCE MESES		
	NOVIEMBRE 16	% VAR	DIF	ENE-NOV 16	% VAR	DIF	% VAR	DIF	
Viajeros alojados									
Españoles	567.333	-1,0%	-5.545	9.055.819	3,9%	336.380	4,1%	381.894	
Extranjeros	440.967	12,1%	47.540	7.810.181	11,2%	787.909	11,2%	822.017	
Total	1.008.300	4,3%	41.995	16.865.999	7,1%	1.124.288	7,2%	1.203.909	
Pernoctaciones									
Españoles	1.133.587	6,3%	67.373	22.850.068	2,6%	586.583	3,0%	699.669	
Extranjeros	1.315.482	8,7%	105.796	26.523.415	13,3%	3.114.548	13,2%	3.205.956	
Total	2.449.069	7,6%	173.169	49.373.480	8,1%	3.701.129	8,2%	3.905.623	
Estancia Media									
Españoles	2,00	-	0,14	2,52	-	-0,03	-	-0,03	
Extranjeros	2,98	-	-0,09	3,40	-	0,06	-	0,06	
Total	2,43	-	0,07	2,93	-	0,03	-	0,03	
Cuota s/ total nacional									
Españoles	18,3%	-	0,14	21,3%	-	-0,16	-	-0,97	
Extranjeros	12,4%	-	0,33	12,8%	-	0,45	-	0,50	
Total	14,6%	-	0,26	15,7%	-	0,13	-	-0,17	
Empleo	23.794	2,5%	580	33.872	7,2%	2.270	7,1%	2.188	

Fuente: Encuestas de Ocupación. INE

	ALMERÍA								
	DATOS MENSUALES			DATOS ACUMULADOS			ÚLTIMOS DOCE MESES		
	NOVIEMBRE 16	% VAR	DIF	ENE-NOV 16	% VAR	DIF	% VAR	DIF	
Viajeros alojados									
Españoles	41.647	16,2%	5.793	1.026.384	5,1%	49.432	5,2%	52.527	
Extranjeros	12.453	21,3%	2.186	307.972	33,4%	77.152	32,0%	76.367	
Total	54.100	17,3%	7.978	1.334.356	10,5%	126.584	10,3%	128.894	
Pernoctaciones									
Españoles	89.390	22,5%	16.431	3.752.613	7,6%	266.039	8,0%	284.733	
Extranjeros	49.666	26,2%	10.322	1.668.716	39,1%	468.654	38,1%	467.885	
Total	139.056	23,8%	26.753	5.421.328	15,7%	734.693	15,7%	752.618	
Estancia Media									
Españoles	2,15	-	0,11	3,66	-	0,09	-	0,09	
Extranjeros	3,99	-	0,16	5,42	-	0,22	-	0,24	
Total	2,57	-	0,14	4,06	-	0,18	-	0,19	
Cuota s/ total Andalucía									
Españoles	7,9%	-	1,04	16,4%	-	0,76	-	-0,08	
Extranjeros	3,8%	-	0,52	6,3%	-	1,16	-	1,44	
Total	5,7%	-	0,74	11,0%	-	0,72	-	0,21	
Empleo	1.577	6,6%	98	3.238	12,9%	369	12,7%	350	

Fuente: Encuestas de Ocupación. INE

	CÁDIZ								
	DATOS MENSUALES			DATOS ACUMULADOS			ÚLTIMOS DOCE MESES		
	NOVIEMBRE 16	% VAR	DIF	ENE-NOV 16	% VAR	DIF	% VAR	DIF	
Viajeros alojados									
Españoles	61.947	-11,5%	-8.020	1.514.783	3,2%	47.575	3,6%	54.778	
Extranjeros	37.426	10,8%	3.642	844.819	15,4%	112.518	15,0%	113.220	
Total	99.373	-4,2%	-4.378	2.359.603	7,3%	160.092	7,3%	167.997	
Pernoctaciones									
Españoles	117.224	-15,5%	-21.436	3.969.792	2,3%	89.780	2,5%	99.642	
Extranjeros	122.036	2,2%	2.618	3.218.594	15,7%	437.537	15,7%	444.767	
Total	239.260	-7,3%	-18.818	7.188.388	7,9%	527.320	8,0%	544.413	
Estancia Media									
Españoles	1,89	-	-0,09	2,62	-	-0,02	-	-0,03	
Extranjeros	3,26	-	-0,27	3,81	-	0,01	-	0,02	
Total	2,41	-	-0,08	3,05	-	0,02	-	0,02	
Cuota s/ total Andalucía									
Españoles	10,3%	-	-2,66	17,4%	-	-0,05	-	0,85	
Extranjeros	9,3%	-	-0,59	12,1%	-	0,25	-	0,55	
Total	9,8%	-	-1,57	14,6%	-	-0,03	-	0,37	
Empleo	3.019	-2,8%	-88	5.464	8,1%	410	7,6%	370	

Fuente: Encuestas de Ocupación. INE



	CÓRDOBA								
	DATOS MENSUALES			DATOS ACUMULADOS			ÚLTIMOS DOCE MESES		
	NOVIEMBRE 16	% VAR	DIF	ENE-NOV 16	% VAR	DIF	% VAR	DIF	
Viajeros alojados									
Españoles	57.598	3,6%	2.003	634.387	6,9%	41.024	6,8%	44.080	
Extranjeros	28.488	0,8%	219	457.663	-0,7%	-3.130	-0,3%	-1.464	
Total	86.086	2,6%	2.222	1.092.049	3,6%	37.894	3,8%	42.616	
Pernoctaciones									
Españoles	94.408	1,7%	1.534	1.073.960	7,2%	72.296	7,0%	76.570	
Extranjeros	43.596	-1,7%	-748	711.024	-0,6%	-4.114	-0,3%	-2.008	
Total	138.004	0,6%	786	1.784.983	4,0%	68.182	4,0%	74.561	
Estancia Media									
Españoles	1,64	-	-0,03	1,69	-	0,00	-	0,00	
Extranjeros	1,53	-	-0,04	1,55	-	0,00	-	0,00	
Total	1,60	-	-0,03	1,63	-	0,01	-	0,00	
Cuota s/ total Andalucía									
Españoles	8,3%	-	-0,38	4,7%	-	0,20	-	0,27	
Extranjeros	3,3%	-	-0,35	2,7%	-	-0,37	-	-0,48	
Total	5,6%	-	-0,39	3,6%	-	-0,14	-	-0,13	
Empleo	1.260	-0,9%	-11	1.321	3,6%	46	3,3%	42	

Fuente: Encuestas de Ocupación. INE

	GRANADA								
	DATOS MENSUALES			DATOS ACUMULADOS			ÚLTIMOS DOCE MESES		
	NOVIEMBRE 16	% VAR	DIF	ENE-NOV 16	% VAR	DIF	% VAR	DIF	
Viajeros alojados									
Españoles	115.558	8,8%	9.319	1.386.191	5,0%	65.565	4,5%	65.597	
Extranjeros	75.146	10,6%	7.177	1.224.507	6,5%	75.212	6,5%	79.122	
Total	190.704	9,5%	16.496	2.610.698	5,7%	140.780	5,4%	144.721	
Pernoctaciones									
Españoles	219.780	12,1%	23.756	2.926.662	2,2%	63.497	2,0%	61.126	
Extranjeros	137.343	5,5%	7.179	2.431.604	2,6%	61.528	2,7%	66.693	
Total	357.124	9,5%	30.936	5.358.268	2,4%	125.023	2,3%	127.817	
Estancia Media									
Españoles	1,90	-	0,06	2,11	-	-0,06	-	-0,05	
Extranjeros	1,83	-	-0,09	1,99	-	-0,08	-	-0,07	
Total	1,87	-	0,00	2,05	-	-0,07	-	-0,06	
Cuota s/ total Andalucía									
Españoles	19,4%	-	1,00	12,8%	-	-0,05	-	0,23	
Extranjeros	10,4%	-	-0,32	9,2%	-	-0,96	-	-0,69	
Total	14,6%	-	0,25	10,9%	-	-0,61	-	-0,29	
Empleo	2.845	2,5%	70	3.363	0,7%	23	0,8%	28	

Fuente: Encuestas de Ocupación. INE

	HUELVA								
	DATOS MENSUALES			DATOS ACUMULADOS			ÚLTIMOS DOCE MESES		
	NOVIEMBRE 16	% VAR	DIF	ENE-NOV 16	% VAR	DIF	% VAR	DIF	
Viajeros alojados									
Españoles	29.144	33,0%	7.229	769.486	9,1%	63.895	9,4%	68.218	
Extranjeros	4.645	7,0%	303	212.730	16,9%	30.753	17,5%	32.250	
Total	33.790	28,7%	7.532	982.218	10,7%	94.650	11,1%	100.470	
Pernoctaciones									
Españoles	74.976	73,2%	31.696	2.569.072	3,4%	83.596	3,6%	89.952	
Extranjeros	16.751	-21,9%	-4.702	1.198.391	27,0%	254.661	26,8%	256.042	
Total	91.728	41,7%	26.995	3.767.461	9,9%	338.255	10,0%	345.991	
Estancia Media									
Españoles	2,57	-	0,60	3,34	-	-0,18	-	-0,19	
Extranjeros	3,61	-	-1,33	5,63	-	0,45	-	0,41	
Total	2,71	-	0,25	3,84	-	-0,03	-	-0,04	
Cuota s/ total Andalucía									
Españoles	6,6%	-	2,55	11,2%	-	0,08	-	-0,07	
Extranjeros	1,3%	-	-0,50	4,5%	-	0,49	-	0,43	
Total	3,7%	-	0,90	7,6%	-	0,12	-	-0,13	
Empleo	969	17,2%	142	2.725	14,9%	354	14,9%	333	

Fuente: Encuestas de Ocupación. INE



	DATOS MENSUALES			DATOS ACUMULADOS			JAÉN	
	NOVIEMBRE 16	% VAR	DIF	ENE-NOV 16	% VAR	DIF	ÚLTIMOS DOCE MESES	
							% VAR	DIF
Viajeros alojados								
Españoles	33.237	6,6%	2.069	407.996	6,5%	24.881	7,2%	29.717
Extranjeros	4.704	8,5%	369	77.254	8,6%	6.137	10,0%	7.426
Total	37.941	6,9%	2.438	485.254	6,8%	31.021	7,6%	37.146
Pernoctaciones								
Españoles	56.780	9,0%	4.665	729.544	5,9%	40.879	6,6%	48.391
Extranjeros	7.322	6,6%	455	117.927	13,0%	13.569	14,3%	15.570
Total	64.102	8,7%	5.121	847.470	6,9%	54.448	7,6%	63.961
Estancia Media								
Españoles	1,71	-	0,04	1,79	-	-0,01	-	-0,01
Extranjeros	1,56	-	-0,03	1,53	-	0,06	-	0,06
Total	1,69	-	0,03	1,75	-	0,00	-	0,00
Cuota s/ total Andalucía								
Españoles	5,0%	-	0,12	3,2%	-	0,10	-	0,18
Extranjeros	0,6%	-	-0,01	0,4%	-	0,00	-	0,00
Total	2,6%	-	0,03	1,7%	-	-0,02	-	0,02
Empleo	959	0,3%	3	975	1,4%	13	2,3%	22

Fuente: Encuestas de Ocupación. INE

	DATOS MENSUALES			DATOS ACUMULADOS			MÁLAGA	
	NOVIEMBRE 16	% VAR	DIF	ENE-NOV 16	% VAR	DIF	ÚLTIMOS DOCE MESES	
							% VAR	DIF
Viajeros alojados								
Españoles	105.482	-10,1%	-11.856	1.883.270	-3,9%	-77.181	-3,4%	-70.118
Extranjeros	162.152	12,0%	17.333	3.124.452	11,9%	333.078	11,9%	344.616
Total	267.633	2,1%	5.476	5.007.720	5,4%	255.897	5,5%	274.498
Pernoctaciones								
Españoles	279.928	20,4%	47.525	5.327.400	-3,6%	-200.318	-3,0%	-172.705
Extranjeros	699.688	9,4%	60.189	13.985.206	12,3%	1.536.376	12,2%	1.566.936
Total	979.617	12,4%	107.714	19.312.606	7,4%	1.336.060	7,5%	1.394.233
Estancia Media								
Españoles	2,65	-	0,67	2,83	-	0,01	-	0,01
Extranjeros	4,32	-	-0,10	4,48	-	0,02	-	0,01
Total	3,66	-	0,33	3,86	-	0,07	-	0,07
Cuota s/ total Andalucía								
Españoles	24,7%	-	2,90	23,3%	-	-1,51	-	-1,85
Extranjeros	53,2%	-	0,32	52,7%	-	-0,45	-	-0,99
Total	40,0%	-	1,69	39,1%	-	-0,24	-	-0,27
Empleo	9.036	4,7%	408	12.689	8,0%	936	7,8%	887

Fuente: Encuestas de Ocupación. INE

	DATOS MENSUALES			DATOS ACUMULADOS			SEVILLA	
	NOVIEMBRE 16	% VAR	DIF	ENE-NOV 16	% VAR	DIF	ÚLTIMOS DOCE MESES	
							% VAR	DIF
Viajeros alojados								
Españoles	122.720	-9,0%	-12.083	1.433.321	9,2%	121.180	9,6%	137.086
Extranjeros	115.953	16,4%	16.312	1.560.780	11,1%	156.185	11,5%	170.479
Total	238.672	1,8%	4.228	2.994.100	10,2%	277.365	10,6%	307.564
Pernoctaciones								
Españoles	201.100	-15,5%	-36.798	2.501.025	7,3%	170.816	8,4%	211.961
Extranjeros	239.080	14,6%	30.482	3.191.951	12,2%	346.332	13,1%	390.066
Total	440.180	-1,4%	-6.316	5.692.975	10,0%	517.146	10,9%	602.026
Estancia Media								
Españoles	1,64	-	-0,13	1,74	-	-0,03	-	-0,02
Extranjeros	2,06	-	-0,03	2,05	-	0,02	-	0,03
Total	1,84	-	-0,06	1,90	-	0,00	-	0,01
Cuota s/ total Andalucía								
Españoles	17,7%	-	-4,57	10,9%	-	0,48	-	0,47
Extranjeros	18,2%	-	0,93	12,0%	-	-0,12	-	-0,26
Total	18,0%	-	-1,65	11,5%	-	0,20	-	0,22
Empleo	4.128	-1,1%	-44	4.097	3,0%	118	4,0%	157

Fuente: Encuestas de Ocupación. INE



	ANDALUCÍA								
	DATOS MENSUALES			DATOS ACUMULADOS			ÚLTIMOS DOCE MESES		
	NOVIEMBRE 16	% VAR	DIF	ENE-NOV 16	% VAR	DIF	% VAR	DIF	
ALOJAMIENTO HOTELERO									
Viajeros	1.008.300	4,3%	41.995	16.865.999	7,1%	1.124.288	7,2%	1.203.909	
Pernoctaciones	2.449.069	7,6%	173.169	49.373.480	8,1%	3.701.129	8,2%	3.905.623	
Personal empleado	23.794	2,5%	580	33.872	7,2%	2.270	7,1%	2.188	
APARTAMENTOS TURÍSTICOS									
Viajeros	115.242	24,7%	22.822	1.927.700	12,3%	210.806	13,3%	239.008	
Pernoctaciones	499.228	13,2%	58.388	8.929.683	6,9%	578.882	7,6%	660.863	
Personal empleado	3.754	5,0%	178	4.125	4,6%	182	4,6%	178	
CAMPINGS TURÍSTICOS									
Viajeros	24.942	4,6%	1.104	947.863	6,8%	60.224	7,0%	63.836	
Pernoctaciones	169.096	4,9%	7.962	3.839.871	5,5%	198.754	5,8%	220.861	
Personal empleado	660	4,4%	28	894	3,7%	32	3,8%	32	
ALOJAMIENTO TURISMO RURAL									
Viajeros	18.097	10,1%	1.665	242.212	17,9%	36.836	17,5%	39.597	
Pernoctaciones	44.951	5,4%	2.321	856.567	20,9%	147.860	19,3%	148.643	
Personal empleado	2.199	6,5%	134	2.216	4,6%	98	3,6%	77	
ALOJAMIENTO EXTRAHOTELERO									
Viajeros	158.281	19,3%	25.591	3.117.775	11,0%	307.866	11,7%	342.441	
Pernoctaciones	713.275	10,7%	68.671	13.626.121	7,3%	925.496	7,8%	1.030.367	
Personal empleado	6.613	5,4%	340	7.236	4,5%	312	4,2%	288	
ALOJAMIENTO REGLADO									
Viajeros	1.166.581	6,1%	67.586	19.983.774	7,7%	1.432.154	7,9%	1.546.350	
Pernoctaciones	3.162.344	8,3%	241.840	62.999.601	7,9%	4.626.625	8,1%	4.935.990	
Personal empleado	30.407	3,1%	920	41.108	6,7%	2.582	6,6%	2.476	

Fuente: Encuestas de Ocupación. INE

	CCAA TURÍSTICAS								
	DATOS MENSUALES			DATOS ACUMULADOS			ÚLTIMOS DOCE MESES		
	NOVIEMBRE 16	% VAR	DIF	ENE-NOV 16	% VAR	DIF	% VAR	DIF	
ESPAÑA									
Viajeros	967.508	6,6%	59.941	21.551.270	11,6%	2.238.412	11,6%	2.353.417	
Pernoctaciones	5.597.786	5,8%	304.451	115.266.815	8,7%	9.177.619	8,7%	9.639.330	
Personal empeado	46.584	4,8%	2.124	56.792	5,3%	2.838	5,0%	2.679	
ANDALUCÍA									
Viajeros	158.281	19,3%	25.591	3.117.775	11,0%	307.866	11,7%	342.441	
Pernoctaciones	713.275	10,7%	68.671	13.626.121	7,3%	925.496	7,8%	1.030.367	
Personal empeado	6.613	5,4%	340	7.236	4,5%	312	4,2%	288	
BALEARES									
Viajeros	9.755	7,1%	643	1.784.793	15,9%	244.673	15,9%	246.147	
Pernoctaciones	57.109	19,1%	9.168	11.135.712	5,5%	581.367	5,6%	589.529	
Personal empeado	983	14,7%	126	5.458	4,9%	253	4,9%	238	
CANARIAS									
Viajeros	319.774	4,2%	13.009	3.662.907	11,4%	374.033	10,8%	385.000	
Pernoctaciones	2.791.417	3,4%	90.563	30.175.569	10,0%	2.751.535	9,4%	2.829.652	
Personal empeado	12.125	5,6%	646	11.611	5,2%	575	5,0%	548	
CATALUÑA									
Viajeros	101.334	0,4%	371	4.358.316	7,5%	302.334	7,3%	304.484	
Pernoctaciones	317.768	-8,2%	-28.506	23.019.848	3,4%	766.106	3,4%	777.148	
Personal empeado	4.172	-0,4%	-16	7.271	5,4%	372	5,5%	369	
COMUNIDAD VALENCIANA									
Viajeros	108.662	19,1%	17.463	2.412.272	14,7%	308.591	15,2%	332.596	
Pernoctaciones	928.338	16,7%	132.820	17.549.861	12,6%	1.965.155	12,7%	2.078.635	
Personal empeado	4.670	4,0%	178	5.339	9,6%	468	8,9%	432	
COMUNIDAD DE MADRID									
Viajeros	56.698	4,2%	2.311	772.230	14,3%	96.327	14,5%	104.713	
Pernoctaciones	185.947	5,2%	9.196	2.628.202	14,6%	334.646	15,1%	367.616	
Personal empeado	1.335	15,8%	182	1.317	13,8%	159	13,0%	150	

Fuente: Encuestas de Ocupación. INE

* Por razones de representatividad y/o secreto estadístico, el INE no publica determinados datos mensuales en la tipología de acampamentos, por lo que no se incluyen en los resultados acumulados Baleares (ene13, feb13, mar13, abr13, oct13, nov13, dic13, ene14, feb14, mar14, oct14, nov14, dic14, ene15, feb15, mar15, oct15, nov15, dic15, ene16, feb16, mar16, abr16, nov16), Canarias (mar13, abr13, oct13, mar14, oct14, ene15, mar15, oct15, mar16, abr16), Jaén (ene13, feb13), Sevilla (ene13, feb13, feb14)



	ANDALUCÍA								
	DATOS MENSUALES			DATOS ACUMULADOS			ÚLTIMOS DOCE MESES		
	NOVIEMBRE 16	% VAR	DIF	ENE-NOV 16	% VAR	DIF	% VAR	DIF	
Viajeros alojados									
Españoles	75.569	17,2%	11.117	1.672.566	7,5%	117.244	8,7%	141.153	
Extranjeros	82.712	21,2%	14.473	1.445.209	15,2%	190.622	15,4%	201.288	
Total	158.281	19,3%	25.591	3.117.775	11,0%	307.866	11,7%	342.441	
Pernoctaciones									
Españoles	192.341	10,1%	17.604	5.697.893	4,6%	250.744	5,5%	312.129	
Extranjeros	520.933	10,9%	51.066	7.928.226	9,3%	674.752	9,4%	718.238	
Total	713.275	10,7%	68.671	13.626.121	7,3%	925.496	7,8%	1.030.367	
Estancia Media									
Españoles	2,55	-	-0,17	3,41	-	-0,10	-	-0,10	
Extranjeros	6,30	-	-0,59	5,49	-	-0,30	-	-0,30	
Total	4,51	-	-0,35	4,37	-	-0,15	-	-0,16	
Cuota s/ total nacional									
Españoles	15,1%	-	0,74	13,4%	-	-0,43	-	-0,32	
Extranjeros	12,0%	-	0,52	10,9%	-	0,02	-	-0,03	
Total	12,7%	-	0,56	11,8%	-	-0,15	-	-0,16	
Empleo	6.613	5,4%	340	7.236	4,5%	312	4,2%	288	

Fuente: Encuestas de Ocupación. INE

	ALMERÍA								
	DATOS MENSUALES			DATOS ACUMULADOS			ÚLTIMOS DOCE MESES		
	NOVIEMBRE 16	% VAR	DIF	ENE-NOV 16	% VAR	DIF	% VAR	DIF	
Viajeros alojados									
Españoles	4.934	45,8%	1.549	201.054	5,7%	10.870	6,8%	13.091	
Extranjeros	3.683	1,2%	44	60.523	6,2%	3.556	7,2%	4.234	
Total	8.617	22,7%	1.593	261.577	5,8%	14.428	6,9%	17.327	
Pernoctaciones									
Españoles	17.963	9,6%	1.579	844.126	-1,5%	-13.126	-0,5%	-4.184	
Extranjeros	37.648	3,4%	1.249	425.563	2,1%	8.844	1,8%	8.328	
Total	55.611	5,4%	2.828	1.269.689	-0,3%	-4.278	0,3%	4.148	
Estancia Media									
Españoles	3,64	-	-1,20	4,20	-	-0,31	-	-0,30	
Extranjeros	10,22	-	0,22	7,03	-	-0,28	-	-0,38	
Total	6,45	-	-1,06	4,85	-	-0,30	-	-0,32	
Cuota s/ total Andalucía									
Españoles	9,3%	-	-0,04	14,8%	-	-0,92	-	-1,24	
Extranjeros	7,2%	-	-0,52	5,4%	-	-0,38	-	-0,07	
Total	7,8%	-	-0,39	9,3%	-	-0,71	-	-0,78	
Empleo	320	-2,1%	-7	484	7,5%	34	7,2%	32	

Fuente: Encuestas de Ocupación. INE

	CÁDIZ								
	DATOS MENSUALES			DATOS ACUMULADOS			ÚLTIMOS DOCE MESES		
	NOVIEMBRE 16	% VAR	DIF	ENE-NOV 16	% VAR	DIF	% VAR	DIF	
Viajeros alojados									
Españoles	6.098	20,7%	1.046	314.032	4,9%	14.547	5,1%	15.641	
Extranjeros	4.114	11,1%	411	101.348	3,2%	3.126	3,7%	3.711	
Total	10.212	16,6%	1.457	415.380	4,4%	17.673	4,8%	19.352	
Pernoctaciones									
Españoles	13.116	16,4%	1.844	1.097.897	8,9%	90.158	9,2%	93.484	
Extranjeros	21.363	18,0%	3.254	398.260	7,9%	29.031	7,9%	30.356	
Total	34.479	17,3%	5.097	1.496.157	8,7%	119.190	8,8%	123.841	
Estancia Media									
Españoles	2,15	-	-0,08	3,50	-	0,13	-	0,13	
Extranjeros	5,19	-	0,30	3,93	-	0,17	-	0,15	
Total	3,38	-	0,02	3,60	-	0,14	-	0,13	
Cuota s/ total Andalucía									
Españoles	6,8%	-	0,37	19,3%	-	0,77	-	1,05	
Extranjeros	4,1%	-	0,25	5,0%	-	-0,07	-	-0,06	
Total	4,8%	-	0,28	11,0%	-	0,14	-	0,41	
Empleo	467	1,3%	6	631	-5,8%	-39	-4,9%	-32	

Fuente: Encuestas de Ocupación. INE

* Por razones de representatividad y/o secreto estadístico, el INE no publica determinados datos mensuales en la tipología de acampamentos, por lo que no se incluyen en los resultados acumulados Baleares (ene13, feb13, mar13, abr13, oct13, nov13, dic13, ene14, feb14, mar14, oct14, nov14, dic14, ene15, feb15, mar15, oct15, nov15, dic15, ene16, feb16, mar16, abr16, nov16). Canarias (mar13, abr13, oct13, mar14, oct14, ene15, mar15, oct15, mar16, abr16). Jaén (ene13, feb13). Sevilla (ene13, feb13, feb14)



	DATOS MENSUALES			DATOS ACUMULADOS			CÓRDOBA	
	NOVIEMBRE 16	% VAR	DIF	ENE-NOV 16	% VAR	DIF	ÚLTIMOS DOCE MESES	
							% VAR	DIF
Viajeros alojados								
Españoles	4.833	4,0%	187	65.109	13,6%	7.796	14,4%	9.087
Extranjeros	1.357	38,3%	376	40.669	23,3%	7.685	23,2%	7.877
Total	6.190	10,0%	564	105.778	17,1%	15.481	17,4%	16.964
Pernoctaciones								
Españoles	9.199	-9,4%	-958	153.955	11,7%	16.086	11,8%	17.990
Extranjeros	3.726	23,0%	696	101.566	27,3%	21.760	28,2%	23.029
Total	12.925	-2,0%	-262	255.521	17,4%	37.845	17,5%	41.018
Estancia Media								
Españoles	1,90	-	-0,28	2,36	-	-0,04	-	-0,05
Extranjeros	2,75	-	-0,34	2,50	-	0,08	-	0,10
Total	2,09	-	-0,26	2,42	-	0,00	-	0,00
Cuota s/ total Andalucía								
Españoles	4,8%	-	-1,03	2,7%	-	0,17	-	0,04
Extranjeros	0,7%	-	0,07	1,3%	-	0,18	-	0,14
Total	1,8%	-	-0,23	1,9%	-	0,16	-	0,09
Empleo	371	7,2%	25	378	4,0%	14	2,8%	10

Fuente: Encuestas de Ocupación. INE

	DATOS MENSUALES			DATOS ACUMULADOS			GRANADA	
	NOVIEMBRE 16	% VAR	DIF	ENE-NOV 16	% VAR	DIF	ÚLTIMOS DOCE MESES	
							% VAR	DIF
Viajeros alojados								
Españoles	9.075	-6,7%	-655	182.048	7,3%	12.459	8,4%	15.507
Extranjeros	6.276	-5,9%	-397	149.932	13,6%	17.906	14,0%	19.166
Total	15.351	-6,4%	-1.053	331.980	10,1%	30.363	10,8%	34.671
Pernoctaciones								
Españoles	20.956	-6,3%	-1.402	509.138	5,3%	25.497	5,8%	30.223
Extranjeros	29.061	10,5%	2.752	461.015	9,0%	38.201	8,8%	39.291
Total	50.017	2,8%	1.350	970.153	7,0%	63.697	7,2%	69.513
Estancia Media								
Españoles	2,31	-	0,01	2,80	-	-0,06	-	-0,07
Extranjeros	4,63	-	0,69	3,07	-	-0,13	-	-0,15
Total	3,26	-	0,29	2,92	-	-0,08	-	-0,10
Cuota s/ total Andalucía								
Españoles	10,9%	-	-1,90	8,9%	-	0,06	-	0,11
Extranjeros	5,6%	-	-0,02	5,8%	-	-0,01	-	0,03
Total	7,0%	-	-0,54	7,1%	-	-0,02	-	0,06
Empleo	628	-5,1%	-34	682	-1,6%	-11	-0,5%	-4

Fuente: Encuestas de Ocupación. INE

	DATOS MENSUALES			DATOS ACUMULADOS			HUELVA	
	NOVIEMBRE 16	% VAR	DIF	ENE-NOV 16	% VAR	DIF	ÚLTIMOS DOCE MESES	
							% VAR	DIF
Viajeros alojados								
Españoles	8.141	-6,0%	-523	226.452	-5,9%	-14.138	-5,4%	-13.443
Extranjeros	1.485	18,5%	232	34.681	24,4%	6.808	25,5%	7.258
Total	9.626	-2,9%	-292	261.133	-2,7%	-7.332	-2,2%	-6.187
Pernoctaciones								
Españoles	19.752	8,9%	1.612	877.893	-3,1%	-28.103	-2,5%	-22.866
Extranjeros	7.174	56,4%	2.586	138.440	29,3%	31.383	31,1%	34.349
Total	26.926	18,5%	4.199	1.016.333	0,3%	3.281	1,1%	11.484
Estancia Media								
Españoles	2,43	-	0,33	3,88	-	0,11	-	0,12
Extranjeros	4,83	-	1,17	3,99	-	0,15	-	0,17
Total	2,80	-	0,51	3,89	-	0,12	-	0,13
Cuota s/ total Andalucía								
Españoles	10,3%	-	-0,11	15,4%	-	-1,23	-	-0,36
Extranjeros	1,4%	-	0,40	1,7%	-	0,27	-	0,37
Total	3,8%	-	0,25	7,5%	-	-0,52	-	-0,13
Empleo	396	0,5%	2	468	-0,3%	-2	-1,4%	-7

Fuente: Encuestas de Ocupación. INE

* Por razones de representatividad y/o secreto estadístico, el INE no publica determinados datos mensuales en la tipología de acampamentos, por lo que no se incluyen en los resultados acumulados Baleares (ene13, feb13, mar13, abr13, oct13, nov13, dic13, ene14, feb14, mar14, oct14, nov14, dic14, ene15, feb15, mar15, oct15, nov15, dic15, ene16, feb16, mar16, abr16, nov16). Canarias (mar13, abr13, oct13, mar14, oct14, ene15, mar15, oct15, mar16, abr16). Jaén (ene13, feb13). Sevilla (ene13, feb13, feb14)



	DATOS MENSUALES			DATOS ACUMULADOS			JAÉN	
	NOVIEMBRE 16	% VAR	DIF	ENE-NOV 16	% VAR	DIF	ÚLTIMOS DOCE MESES	
							% VAR	DIF
Viajeros alojados								
Españoles	5.930	12,6%	665	113.614	13,7%	13.722	15,2%	16.099
Extranjeros	432	89,5%	204	9.083	5,9%	510	4,8%	424
Total	6.362	15,8%	870	122.697	13,1%	14.236	14,4%	16.527
Pernoctaciones								
Españoles	12.653	9,2%	1.066	316.896	17,0%	46.108	18,2%	52.007
Extranjeros	1.054	100,4%	528	22.691	32,1%	5.516	26,8%	4.936
Total	13.707	13,2%	1.594	339.587	17,9%	51.622	18,8%	56.941
Estancia Media								
Españoles	2,13	-	-0,07	2,79	-	0,08	-	0,07
Extranjeros	2,44	-	0,13	2,50	-	0,49	-	0,44
Total	2,15	-	-0,05	2,77	-	0,11	-	0,10
Cuota s/ total Andalucía								
Españoles	6,6%	-	-0,05	5,6%	-	0,59	-	0,76
Extranjeros	0,2%	-	0,09	0,3%	-	0,05	-	0,10
Total	1,9%	-	0,04	2,5%	-	0,22	-	0,42
Empleo	428	8,9%	35	439	9,1%	37	8,9%	36

Fuente: Encuestas de Ocupación. INE

	DATOS MENSUALES			DATOS ACUMULADOS			MÁLAGA	
	NOVIEMBRE 16	% VAR	DIF	ENE-NOV 16	% VAR	DIF	ÚLTIMOS DOCE MESES	
							% VAR	DIF
Viajeros alojados								
Españoles	19.514	17,9%	2.960	406.417	11,8%	43.014	14,2%	54.589
Extranjeros	51.563	17,8%	7.783	877.471	15,6%	118.273	15,8%	124.987
Total	71.077	17,8%	10.743	1.283.888	14,4%	161.289	15,3%	179.578
Pernoctaciones								
Españoles	60.629	9,2%	5.100	1.502.377	3,8%	55.054	5,4%	82.315
Extranjeros	386.201	8,6%	30.678	5.930.522	9,0%	490.189	9,3%	526.897
Total	446.830	8,7%	35.778	7.432.899	7,9%	545.242	8,5%	609.211
Estancia Media								
Españoles	3,11	-	-0,25	3,70	-	-0,29	-	-0,30
Extranjeros	7,49	-	-0,63	6,76	-	-0,41	-	-0,41
Total	6,29	-	-0,53	5,79	-	-0,35	-	-0,37
Cuota s/ total Andalucía								
Españoles	31,5%	-	-0,26	26,4%	-	-0,20	-	-0,76
Extranjeros	74,1%	-	-1,53	74,8%	-	-0,20	-	-0,99
Total	62,6%	-	-1,12	54,5%	-	0,32	-	-0,52
Empleo	3.429	8,9%	280	3.586	8,1%	269	7,4%	245

Fuente: Encuestas de Ocupación. INE

	DATOS MENSUALES			DATOS ACUMULADOS			SEVILLA	
	NOVIEMBRE 16	% VAR	DIF	ENE-NOV 16	% VAR	DIF	ÚLTIMOS DOCE MESES	
							% VAR	DIF
Viajeros alojados								
Españoles	17.043	52,8%	5.886	163.836	21,5%	28.978	20,8%	30.586
Extranjeros	13.806	72,9%	5.823	171.502	23,6%	32.746	23,1%	33.623
Total	30.849	61,2%	11.709	335.338	22,6%	61.723	22,0%	64.208
Pernoctaciones								
Españoles	38.075	29,9%	8.765	395.613	17,6%	59.082	17,2%	63.173
Extranjeros	34.706	36,7%	9.323	450.167	12,4%	49.816	12,0%	51.040
Total	72.781	33,1%	18.088	845.780	14,8%	108.899	14,4%	114.214
Estancia Media								
Españoles	2,23	-	-0,39	2,41	-	-0,08	-	-0,08
Extranjeros	2,51	-	-0,67	2,62	-	-0,26	-	-0,26
Total	2,36	-	-0,50	2,52	-	-0,17	-	-0,17
Cuota s/ total Andalucía								
Españoles	19,8%	-	3,02	6,9%	-	0,77	-	0,40
Extranjeros	6,7%	-	1,26	5,7%	-	0,16	-	0,48
Total	10,2%	-	1,72	6,2%	-	0,41	-	0,45
Empleo	574	5,9%	32	567	1,7%	10	1,4%	8

Fuente: Encuestas de Ocupación. INE

* Por razones de representatividad y/o secreto estadístico, el INE no publica determinados datos mensuales en la tipología de acampamentos, por lo que no se incluyen en los resultados acumulados Baleares (ene13, feb13, mar13, abr13, oct13, nov13, dic13, ene14, feb14, mar14, oct14, nov14, dic14, ene15, feb15, mar15, oct15, nov15, dic15, ene16, feb16, mar16, abr16, nov16). Canarias (mar13, abr13, oct13, mar14, oct14, ene15, mar15, oct15, mar16, abr16). Jaén (ene13, feb13). Sevilla (ene13, feb13, feb14)