



INFORME MENSUAL DE COYUNTURA ALOJAMIENTO REGLADO ANDALUCÍA

COYUNTURA TURÍSTICA

FEBRERO 16



ÍNDICE DE CONTENIDOS

- 1 | COYUNTURA TURÍSTICA: ALOJAMIENTO REGLADO**
- 2 | COYUNTURA TURÍSTICA: ALOJAMIENTO HOTELERO**
- 3 | COYUNTURA TURÍSTICA: ALOJAMIENTO EXTRAHOTELERO**

1 | ALOJAMIENTO REGLADO

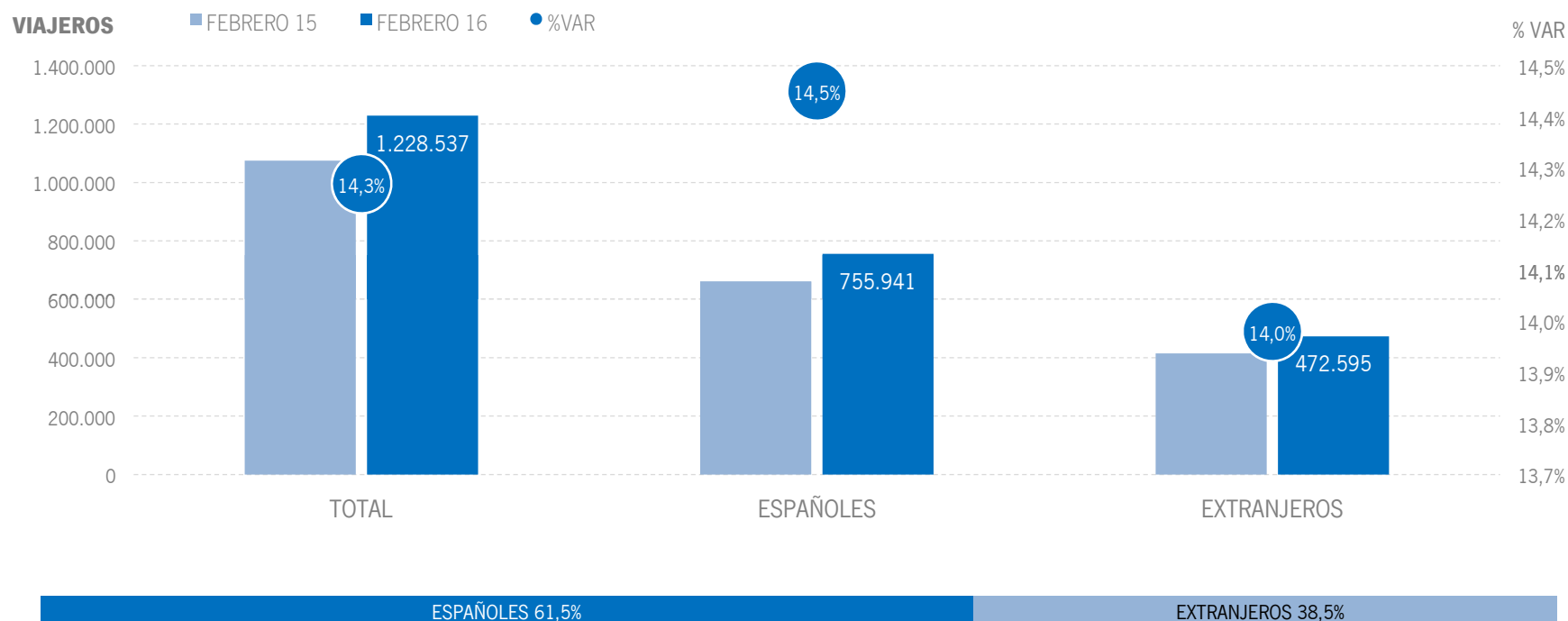
* Por razones de representatividad y/o secreto estadístico, el INE no publica determinados datos mensuales en la tipología de acampamentos, por lo que no se incluyen en los resultados acumulados:

Baleares (ene13, feb13, mar13, abr13, oct13, nov13, dic13, ene14, feb14, mar14, oct14, nov14, dic14, ene15, feb15, mar15, oct15, nov15, dic.15, ene16, feb16),

Canarias (mar13, abr13, oct13, mar14, oct14, ene15, mar15, oct15), Jaén (ene13, feb13), Sevilla (ene13, feb13, feb14)

ALOJAMIENTO REGLADO | VIAJEROS

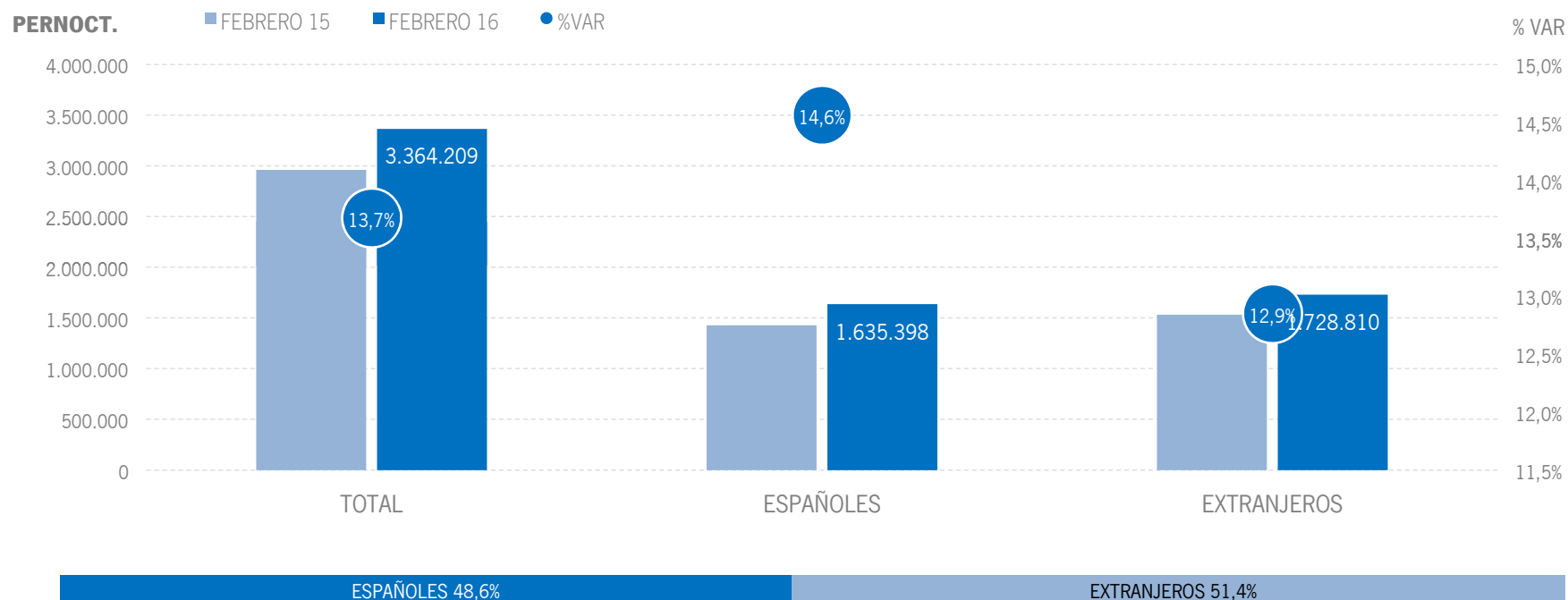
Los alojamientos reglados andaluces han recibido un total de 1,2 millones de viajeros en febrero de 2016, lo que supone un aumento del +14,3% respecto al mismo mes del año anterior. Los viajeros españoles crecen un +14,5%, mientras que los extranjeros presentan un incremento del +14%.



Fuente: Encuestas de Ocupación. INE

ALOJAMIENTO REGLADO | PERNOCTACIONES

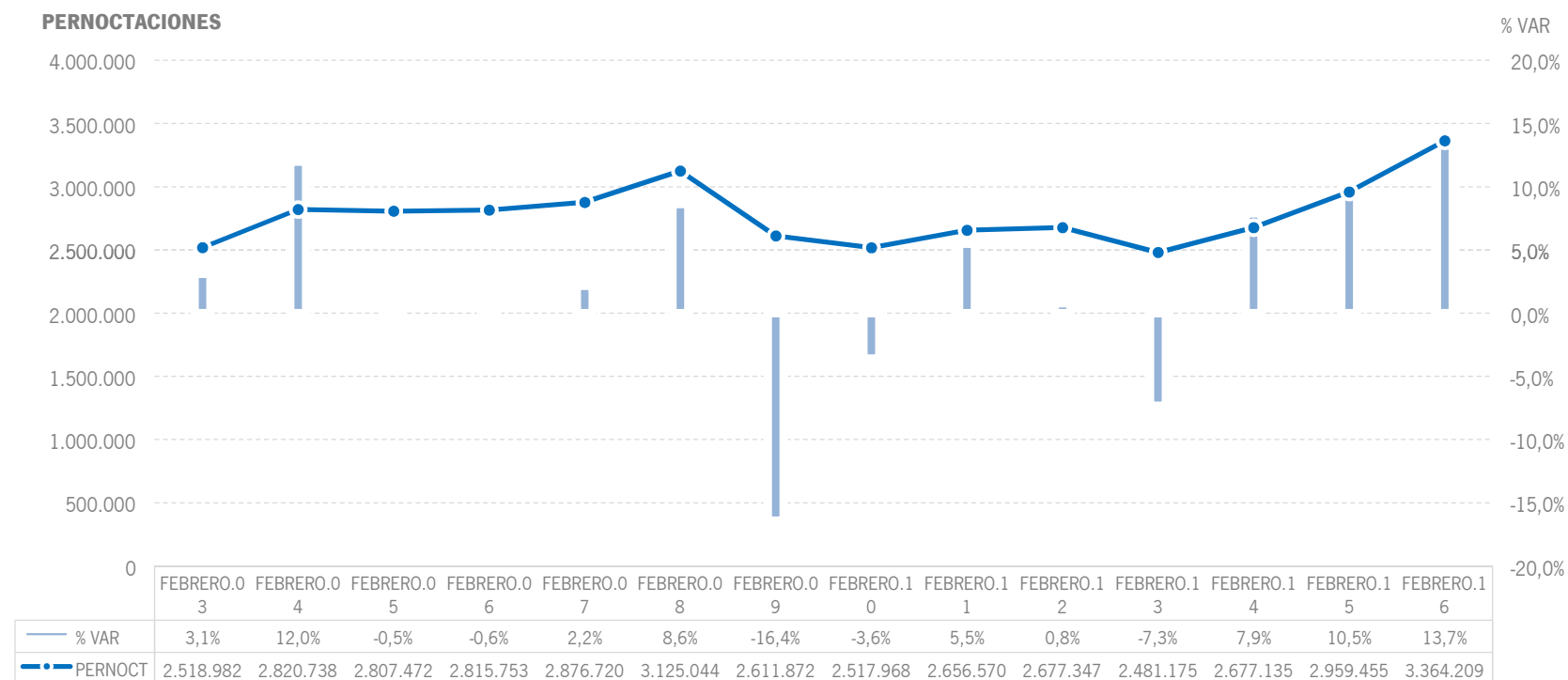
Estos viajeros han realizado un total de 3,3 millones de pernoctaciones, un +13,7% más que en febrero de 2015. El incremento de pernoctaciones se ha producido gracias al crecimiento registrado tanto en el mercado nacional, que presenta una subida del +14,6%, como en el extranjero (+12,9%).



Fuente: Encuestas de Ocupación. INE

ALOJAMIENTO REGLADO | EVOLUCIÓN PERNOCTACIONES

Estos 3,4 millones de pernoctaciones suponen el mejor mes de febrero de la serie en términos absolutos, superando las cifras pre-crisis. Además, la tasa de crecimiento del +13,7% es también el mejor registro desde que se tienen datos.



Fuente: Encuestas de Ocupación. INE

ALOJAMIENTO REGLADO | POSICIÓN ANDALUCÍA (PERNOCTACIONES)

Andalucía ocupa la segunda posición en el ranking de movimiento reglado de España, captando el 15,4% de las pernoctaciones realizadas en los establecimientos reglados españoles. Andalucía registra en febrero un crecimiento superior a la media nacional, liderando además el ranking de pernoctaciones nacionales, creciendo por encima del resto de CCAA en este mercado.

PERNOCTACIONES TOTAL		FEBRERO 16	% VAR	CUOTA
1	Canarias	8.231.663	9,2%	37,7%
2	Andalucía	3.364.209	13,7%	15,4%
3	Cataluña	2.606.072	15,3%	11,9%
4	C. Valenciana	2.430.900	14,8%	11,1%
5	Madrid	1.806.608	16,5%	8,3%
6	Baleares	546.088	1,9%	2,5%
Total	España	21.855.031	12,2%	100,0%

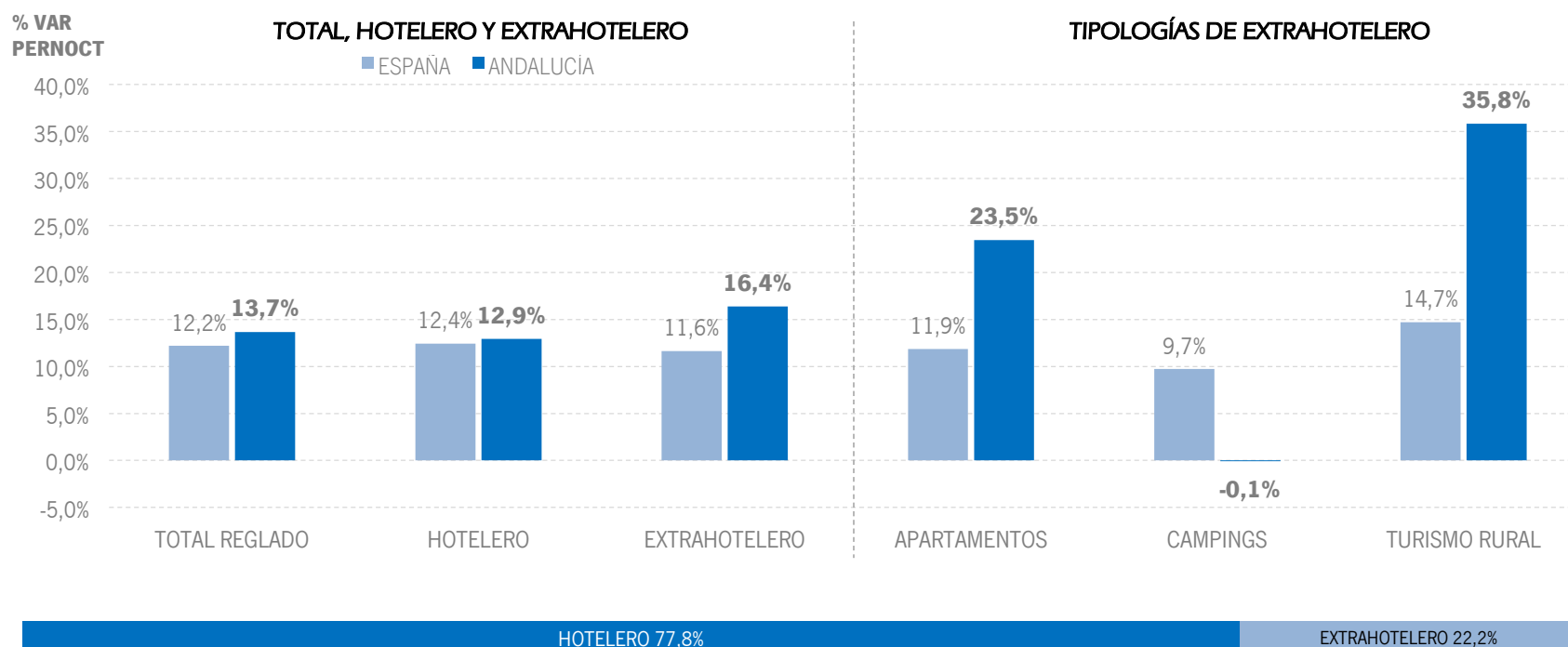
PERNOCTACIONES ESPAÑOLES		FEBRERO 16	% VAR	CUOTA
1	Andalucía	1.635.398	14,6%	21,6%
2	Cataluña	1.031.644	12,0%	13,6%
3	C. Valenciana	988.420	13,7%	13,0%
4	Madrid	968.792	13,6%	12,8%
5	Canarias	546.690	3,2%	7,2%
6	Baleares	100.534	-47,3%	1,3%
Total	España	7.583.815	11,6%	100,0%

PERNOCTACIONES EXTRANJEROS		FEBRERO 16	% VAR	CUOTA
1	Canarias	7.684.973	9,6%	53,8%
2	Andalucía	1.728.810	12,9%	12,1%
3	Cataluña	1.574.428	17,6%	11,0%
4	C. Valenciana	1.442.482	15,6%	10,1%
5	Madrid	837.816	20,0%	5,9%
6	Baleares	445.554	29,2%	3,1%
Total	España	14.271.215	12,5%	100,0%

Fuente: Encuestas de Ocupación. INE

ALOJAMIENTO REGLADO | PERNOCTACIONES TIPOLOGÍA

En febrero de 2016, Andalucía presenta resultados positivos superiores a la media nacional tanto en alojamiento hotelero como extrahotelero, gracias sobre todo a los resultados en dos tipologías extrahoteleras como son apartamentos turísticos y alojamientos de turismo rural.



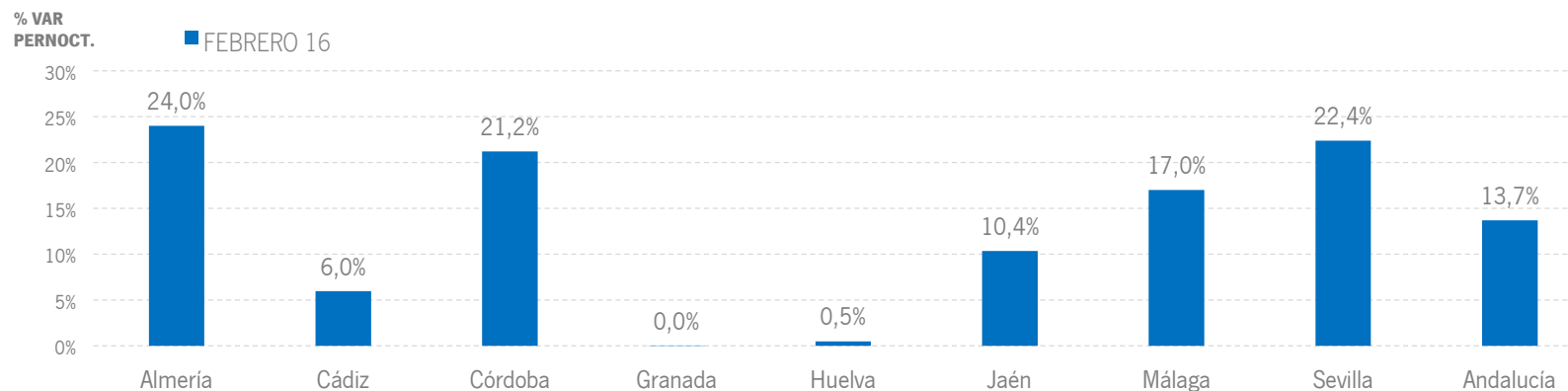
Fuente: Encuestas de Ocupación. INE

ALOJAMIENTO REGLADO | RESULTADOS PROVINCIALES

En febrero de 2016 la mayoría de las provincias andaluzas presentan tasas de variación positivas tanto en viajeros como en pernoctaciones, destacando Almería y Sevilla y Córdoba, que muestran crecimientos superiores al +20% en noches de estancia.

FEBRERO 16	VIAJEROS	% VAR	CUOTA	PERNOCT.	% VAR	CUOTA
Almería	78.454	32,5%	6,4%	301.398	24,0%	9,0%
Cádiz	130.459	10,0%	10,6%	295.934	6,0%	8,8%
Córdoba	90.099	15,0%	7,3%	148.698	21,2%	4,4%
Granada	231.691	9,2%	18,9%	467.165	0,0%	13,9%
Huelva	47.448	-2,8%	3,9%	166.612	0,5%	5,0%
Jaén	39.167	12,1%	3,2%	69.933	10,4%	2,1%
Málaga	353.504	13,3%	28,8%	1.433.844	17,0%	42,6%
Sevilla	257.711	22,1%	21,0%	480.624	22,4%	14,3%
Andalucía	1.228.537	14,3%	100,0%	3.364.209	13,7%	100,0%

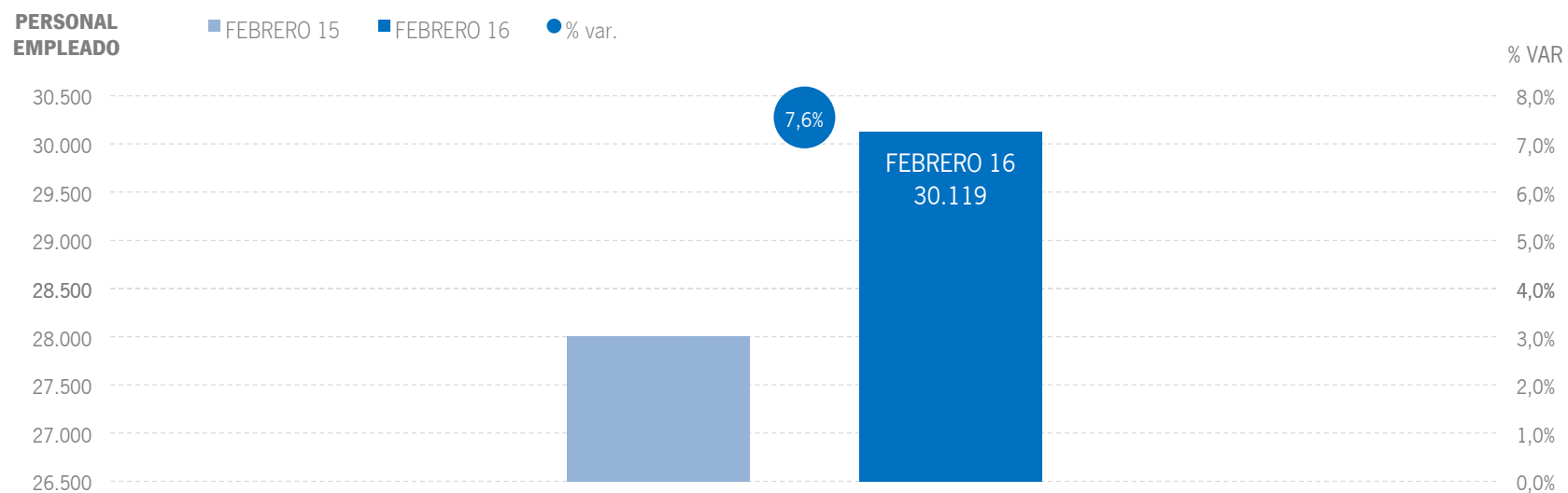
Fuente: Encuestas de Ocupación. INE



Fuente: Encuestas de Ocupación. INE

ALOJAMIENTO REGLADO | EMPLEO

30,1 mil empleos en los establecimientos reglados andaluces, aumento del +7,6% respecto a febrero del año anterior.

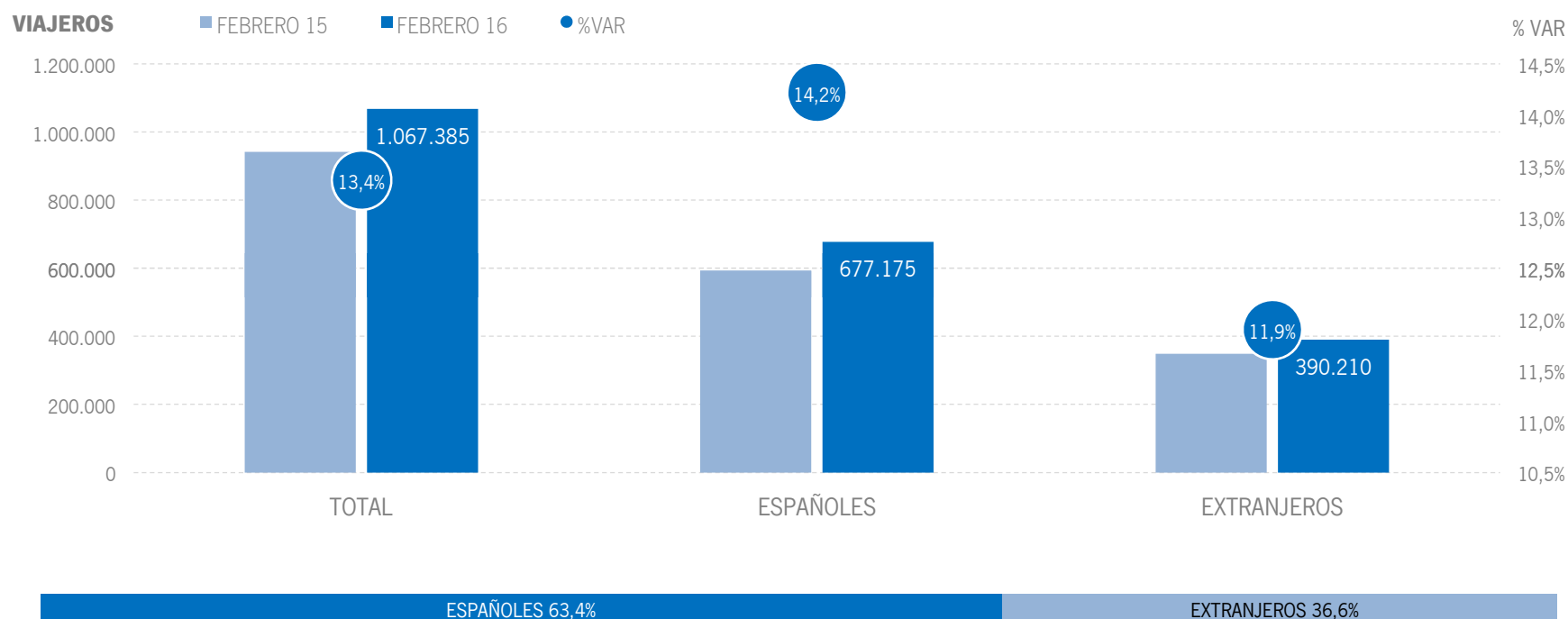


Fuente: Encuestas de Ocupación. INE

2 | ALOJAMIENTO HOTELERO

ALOJAMIENTO HOTELERO | VIAJEROS

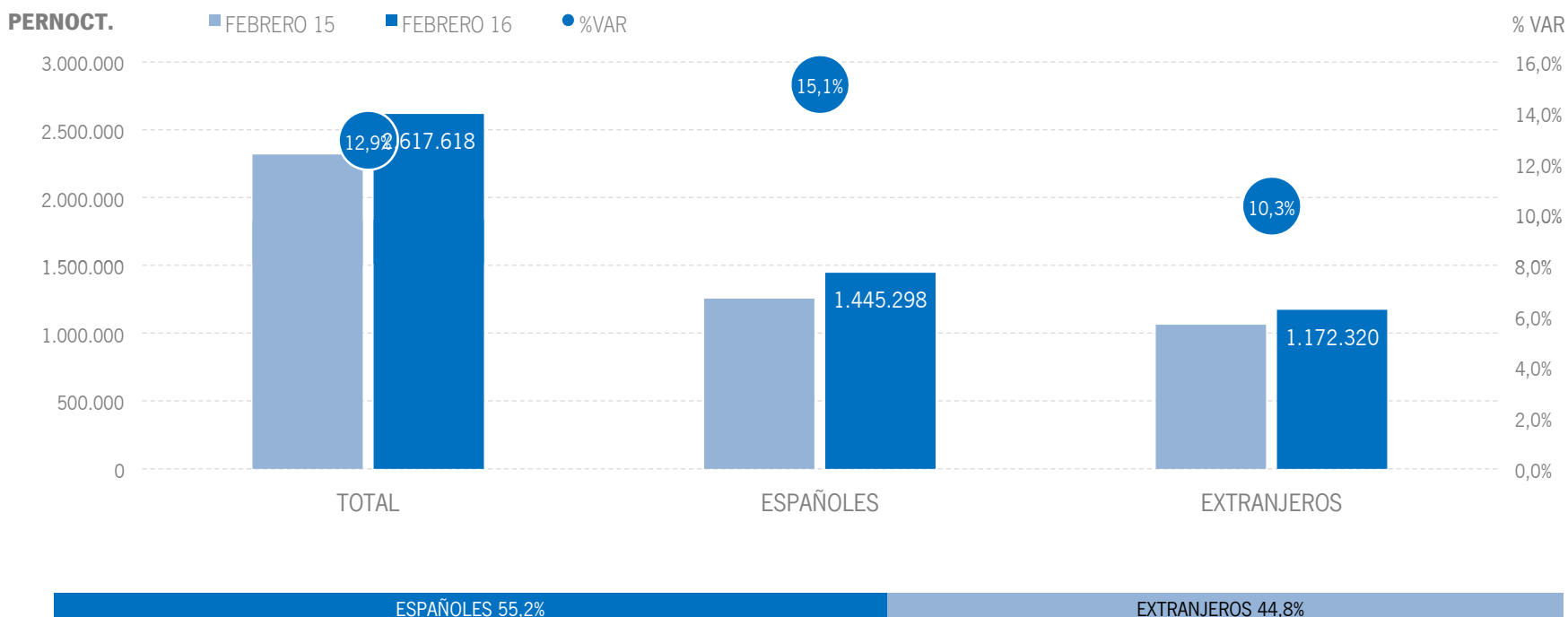
Los alojamientos hoteleros andaluces han recibido un total de 1,1 millones de viajeros en febrero de 2016, lo que supone un crecimiento del +13,4% respecto al mismo mes del año anterior. En febrero los viajeros nacionales crecen un +14,2% y el mercado extranjero registra un ascenso del +11,9%.



Fuente: Encuestas de Ocupación. INE

ALOJAMIENTO HOTELERO | PERNOCTACIONES

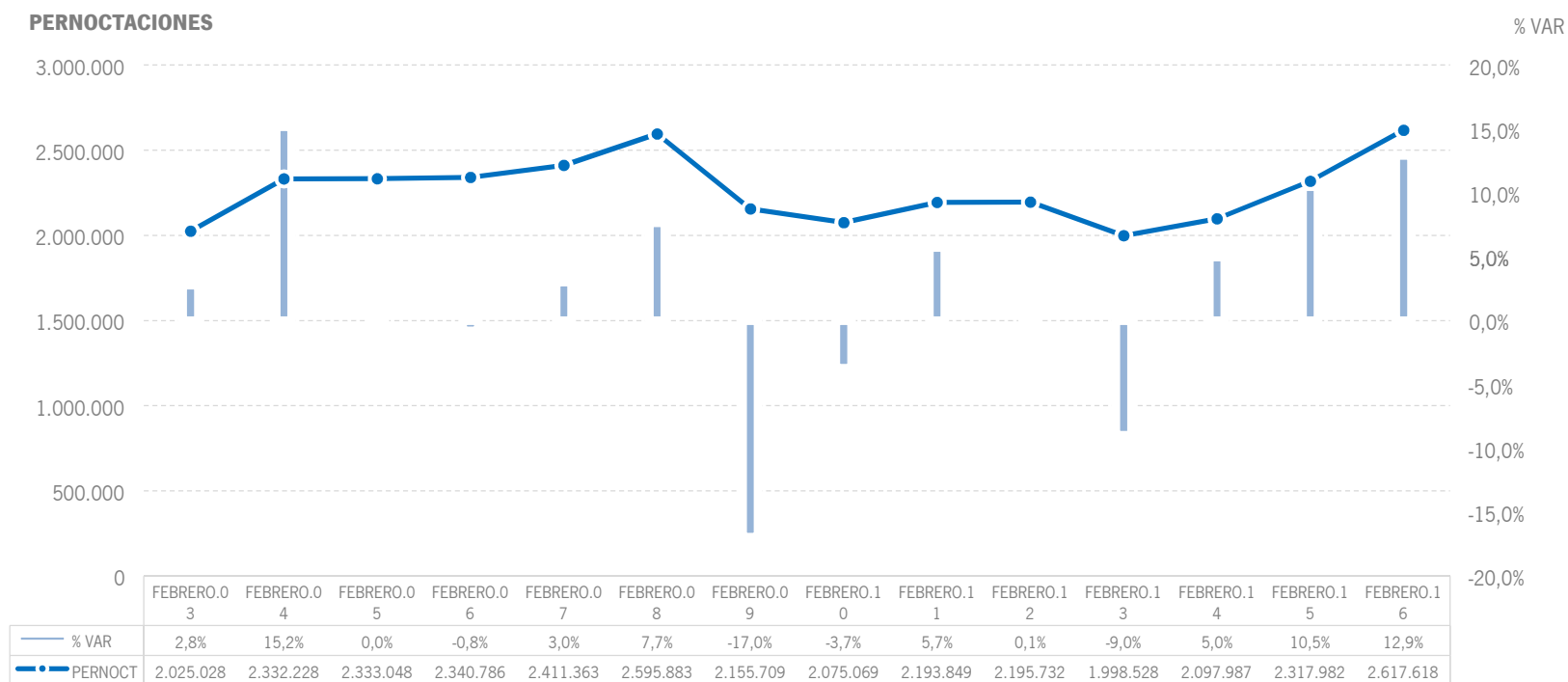
Estos viajeros han realizado un total de 2,6 millones de pernoctaciones, un +12,9% más que en febrero de 2015. El incremento se ha producido gracias a los resultados positivos registrados tanto por el mercado nacional, que ha experimentado una tasa de variación del +15,1%, como por el internacional, que registra un crecimiento del +10,3%.



Fuente: Encuestas de Ocupación. INE

ALOJAMIENTO HOTELERO | EVOLUCIÓN PERNOCTACIONES

En términos absolutos, estos 2,6 millones de pernoctaciones suponen el mejor mes de febrero de la serie, superando por primera vez la cifra de 2008. El crecimiento del +12,9% también es el más alto registrado para este mes desde que se inició la crisis.



Fuente: Encuestas de Ocupación. INE

ALOJAMIENTO HOTELERO | POSICIÓN ANDALUCÍA (PERNOCTACIONES)

Andalucía ocupa la segunda posición en el ranking de movimiento hotelero de España con una cuota del 16% y creciendo por encima de la media nacional. Además, reafirma su liderazgo en el ranking de pernoctaciones de nacionales, creciendo más que el resto de CC.AA. turísticas.

PERNOCTACIONES TOTAL		FEBRERO 16	% VAR	CUOTA
1	Canarias	5.441.084	9,3%	33,3%
2	Andalucía	2.617.618	12,9%	16,0%
3	Cataluña	2.272.869	14,9%	13,9%
4	Madrid	1.636.524	15,4%	10,0%
5	C. Valenciana	1.503.577	16,7%	9,2%
6	Baleares	490.427	-0,1%	3,0%
Total	España	16.315.716	12,4%	100,0%

PERNOCTACIONES ESPAÑOLES		FEBRERO 16	% VAR	CUOTA
1	Andalucía	1.445.298	15,1%	22,3%
2	Madrid	873.806	13,3%	13,5%
3	C. Valenciana	859.791	14,2%	13,3%
4	Cataluña	826.160	11,1%	12,8%
5	Canarias	409.954	-3,9%	6,3%
6	Baleares	92.835	-48,9%	1,4%
Total	España	6.470.496	11,2%	100,0%

PERNOCTACIONES EXTRANJEROS		FEBRERO 16	% VAR	CUOTA
1	Canarias	5.031.130	10,6%	51,1%
2	Cataluña	1.446.709	17,2%	14,7%
3	Andalucía	1.172.320	10,3%	11,9%
4	Madrid	762.717	18,0%	7,7%
5	C. Valenciana	643.787	20,2%	6,5%
6	Baleares	397.592	28,5%	4,0%
Total	España	9.845.219	13,3%	100,0%

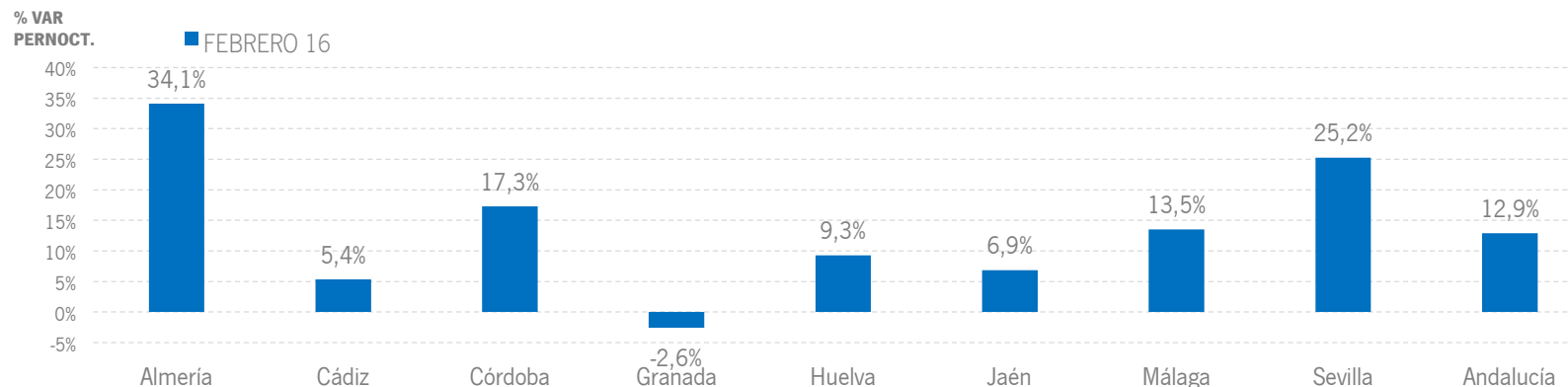
Fuente: Encuestas de Ocupación. INE

ALOJAMIENTO HOTELERO | RESULTADOS PROVINCIALES

En febrero de 2016, la mayoría de provincias andaluzas presentan resultados positivos, tanto en viajeros como en pernoctaciones, entre los que cabe destacar los datos de Almería, Sevilla, Córdoba y Málaga, con crecimientos de dos dígitos en ambas variables.

FEBRERO 16	VIAJEROS	% VAR	CUOTA	PERNOCT.	% VAR	CUOTA
Almería	70.031	31,6%	6,6%	237.951	34,1%	9,1%
Cádiz	118.221	11,4%	11,1%	253.227	5,4%	9,7%
Córdoba	83.158	13,2%	7,8%	133.193	17,3%	5,1%
Granada	206.615	7,1%	19,4%	396.668	-2,6%	15,2%
Huelva	38.904	-0,3%	3,6%	143.592	9,3%	5,5%
Jaén	33.241	10,6%	3,1%	57.018	6,9%	2,2%
Málaga	281.622	10,1%	26,4%	970.925	13,5%	37,1%
Sevilla	235.592	23,4%	22,1%	425.043	25,2%	16,2%
Andalucía	1.067.385	13,4%	100,0%	2.617.618	12,9%	100,0%

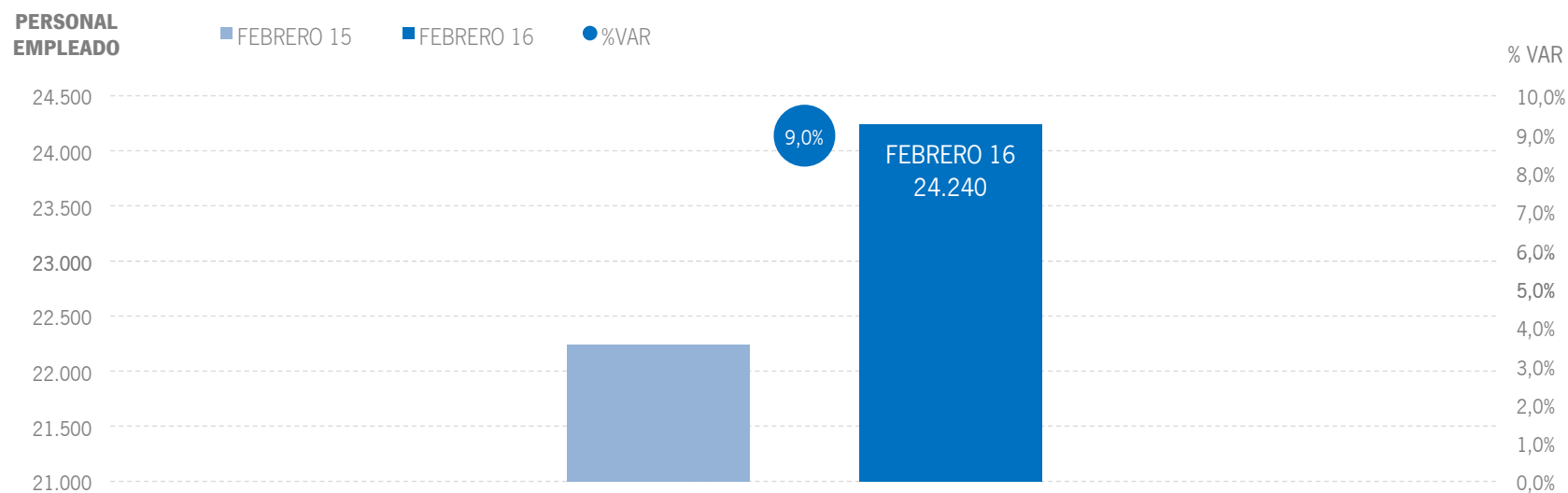
Fuente: Encuestas de Ocupación. INE



Fuente: Encuestas de Ocupación. INE

ALOJAMIENTO HOTELERO | EMPLEO

24,2 mil empleos en los establecimientos hoteleros andaluces, lo que supone un aumento del +9% respecto a febrero del año anterior.



Fuente: Encuestas de Ocupación. INE

3 | ALOJAMIENTO EXTRAHOTELERO

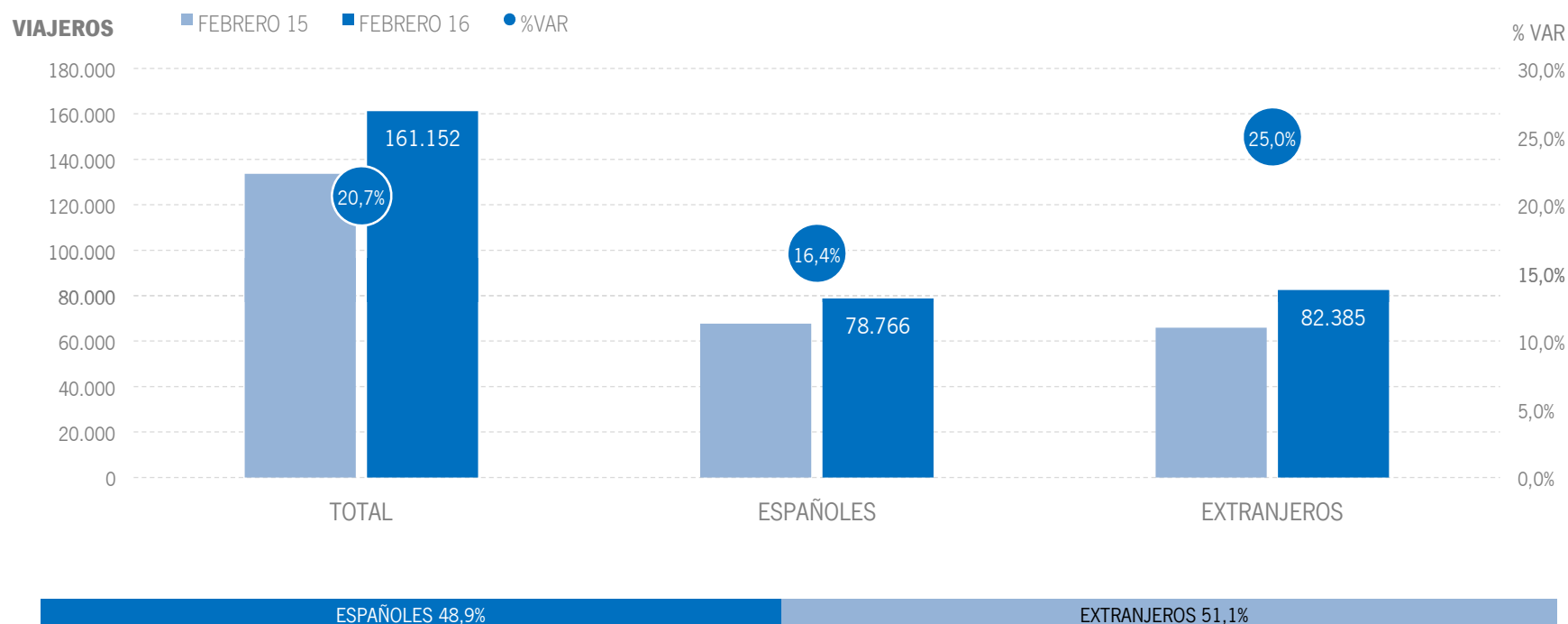
* Por razones de representatividad y/o secreto estadístico, el INE no publica determinados datos mensuales en la tipología de acampamentos, por lo que no se incluyen en los resultados acumulados:

Baleares (ene13, feb13, mar13, abr13, oct13, nov13, dic13, ene14, feb14, mar14, oct14, nov14, dic14, ene15, feb15, mar15, oct15, nov15, dic.15, ene16, feb16),

Canarias (mar13, abr13, oct13, mar14, oct14, ene15, mar15, oct15), Jaén (ene13, feb13), Sevilla (ene13, feb13, feb14)

ALOJAMIENTO EXTRAHOTELERO | VIAJEROS

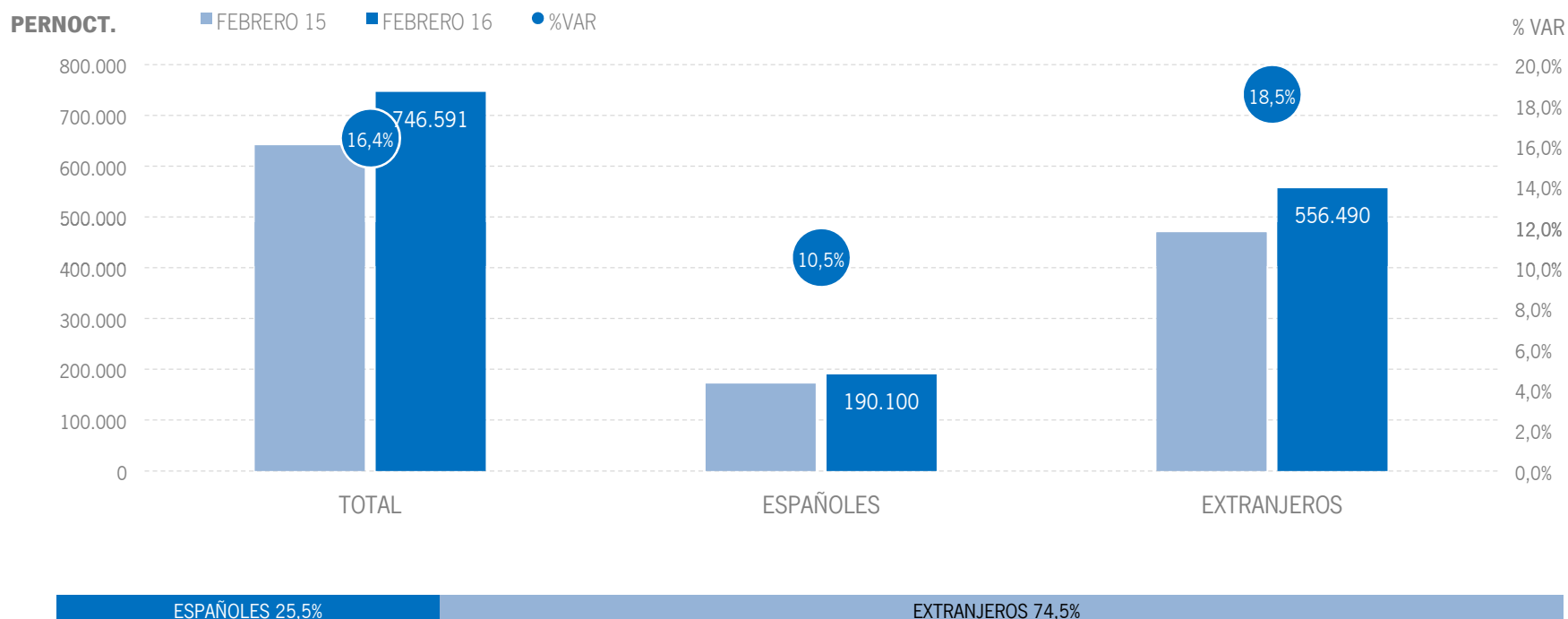
Los alojamientos extrahoteleros andaluces han recibido 161 mil viajeros en febrero de 2016, lo que supone un aumento del +20,7% respecto al mismo mes del año anterior. Los viajeros españoles experimentaron una subida del +16,4%, mientras el mercado extranjero muestra un incremento del +25%.



Fuente: Encuestas de Ocupación. INE

ALOJAMIENTO EXTRAHOTELERO | PERNOCTACIONES

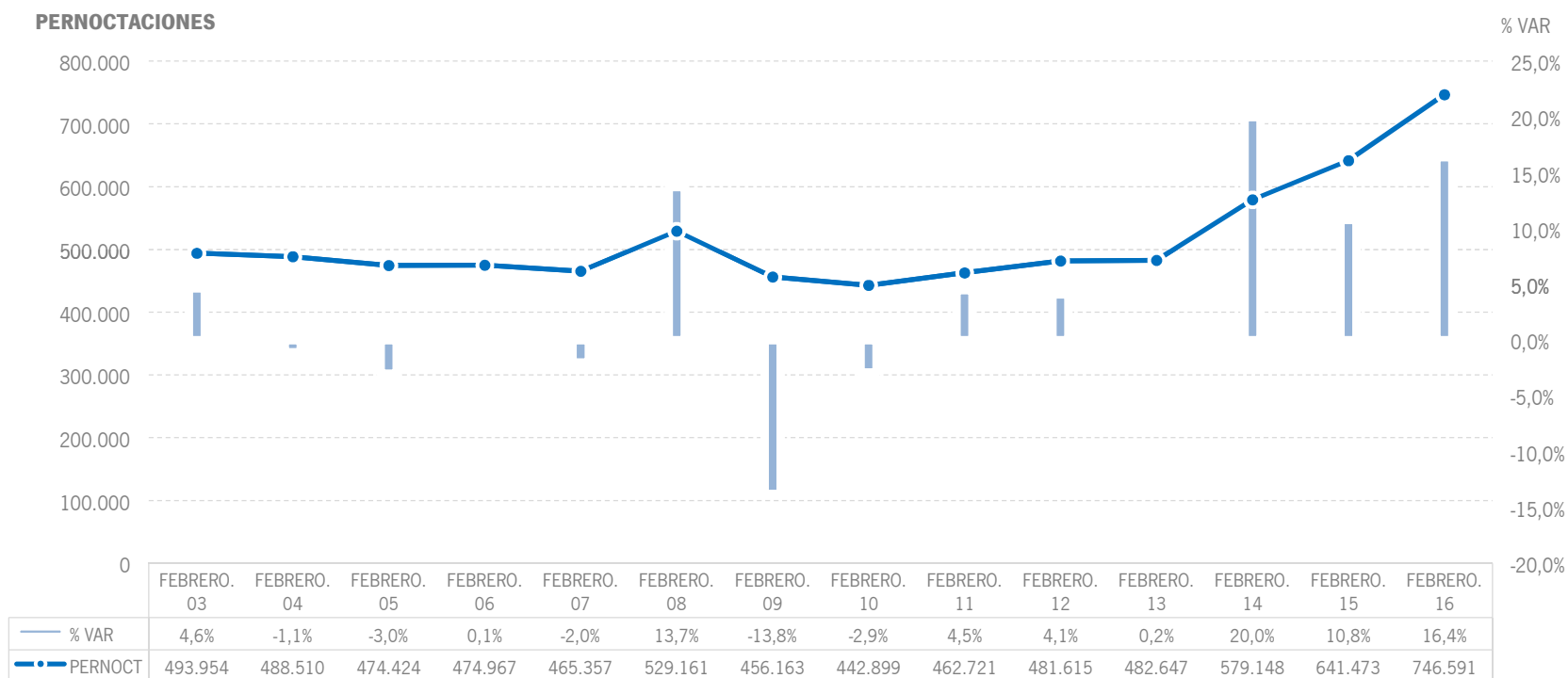
Estos viajeros han realizado 747 mil pernoctaciones, un +16,4% más que en febrero de 2015. El incremento de pernoctaciones se ha producido con más intensidad en el mercado internacional (+18,5%) que en el nacional (+10,5%).



Fuente: Encuestas de Ocupación. INE

ALOJAMIENTO EXTRAHOTELERO | EVOLUCIÓN PERNOCTACIONES

Esta cifra de 747 mil pernoctaciones suponen, en términos absolutos, el mejor registro del mes de febrero en el destino andaluz desde que se tienen datos. Y el crecimiento del +16,4% es el segundo más importante de la serie, solo superado por el de febrero del año 2014.



Fuente: Encuestas de Ocupación. INE

ALOJAMIENTO EXTRAHOTELERO | POSICIÓN ANDALUCÍA (PERNOCTACIONES)

Andalucía ocupa la tercera posición en el ranking de movimiento extrahotelero de España, captando el 13,5% de las pernoctaciones realizadas en los establecimientos extrahoteleros españoles. En febrero, Andalucía registra un crecimiento de pernoctaciones superior a la media nacional.

PERNOCTACIONES TOTAL		FEBRERO 16	% VAR	CUOTA
1	Canarias	2.790.579	8,9%	50,4%
2	C. Valenciana	927.323	11,9%	16,7%
3	Andalucía	746.591	16,4%	13,5%
4	Cataluña	333.203	18,0%	6,0%
5	Madrid	170.084	27,7%	3,1%
6	Baleares	55.661	24,6%	1,0%
Total	España	5.539.315	11,6%	100,0%

PERNOCTACIONES ESPAÑOLES		FEBRERO 16	% VAR	CUOTA
1	Cataluña	205.484	15,7%	18,5%
2	Andalucía	190.100	10,5%	17,1%
3	Canarias	136.736	32,3%	12,3%
4	C. Valenciana	128.629	10,6%	11,6%
5	Madrid	94.986	16,8%	8,5%
6	Baleares	7.699	-16,4%	0,7%
Total	España	1.113.319	14,5%	100,0%

PERNOCTACIONES EXTRANJEROS		FEBRERO 16	% VAR	CUOTA
1	Canarias	2.653.843	7,9%	60,0%
2	C. Valenciana	798.695	12,1%	18,0%
3	Andalucía	556.490	18,5%	12,6%
4	Cataluña	127.719	21,9%	2,9%
5	Madrid	75.099	44,8%	1,7%
6	Baleares	47.962	35,2%	1,1%
Total	España	4.425.996	10,9%	100,0%

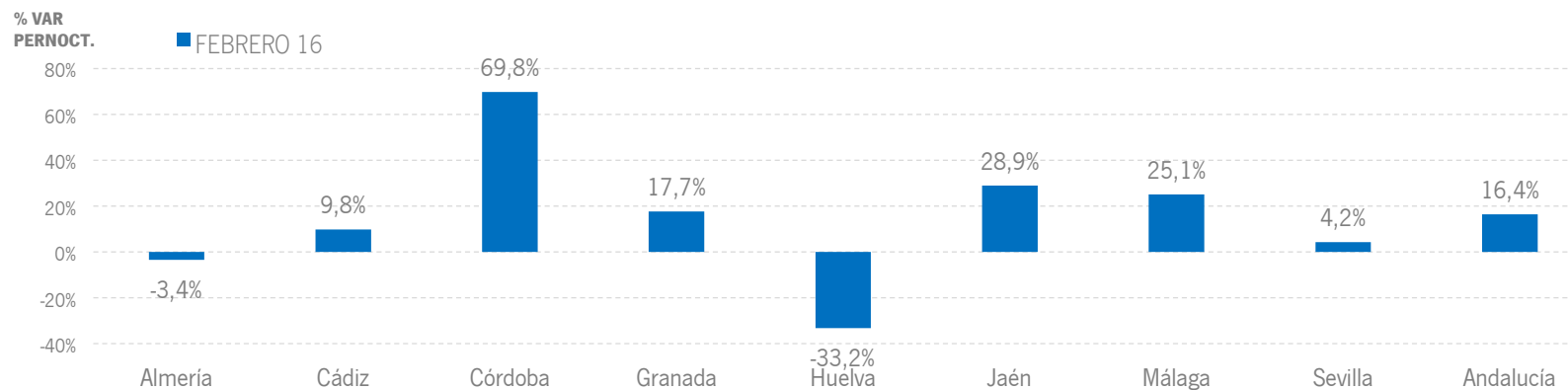
Fuente: Encuestas de Ocupación. INE

ALOJAMIENTO EXTRAHOTELERO | RESULTADOS PROVINCIALES

En febrero de 2016, la mayoría de las provincias andaluzas muestran tasas de variación positivas de viajeros y pernoctaciones, destacando Córdoba, con incrementos superiores al +40% en ambas variables.

FEBRERO 16	VIAJEROS	% VAR	CUOTA	PERNOCT.	% VAR	CUOTA
Almería	8.423	40,9%	5,2%	63.447	-3,4%	8,5%
Cádiz	12.238	-2,0%	7,6%	42.707	9,8%	5,7%
Córdoba	6.941	43,6%	4,3%	15.505	69,8%	2,1%
Granada	25.076	30,4%	15,6%	70.497	17,7%	9,4%
Huelva	8.544	-13,1%	5,3%	23.020	-33,2%	3,1%
Jaén	5.926	21,0%	3,7%	12.915	28,9%	1,7%
Málaga	71.882	28,0%	44,6%	462.919	25,1%	62,0%
Sevilla	22.119	9,9%	13,7%	55.581	4,2%	7,4%
Andalucía	161.152	20,7%	100,0%	746.591	16,4%	100,0%

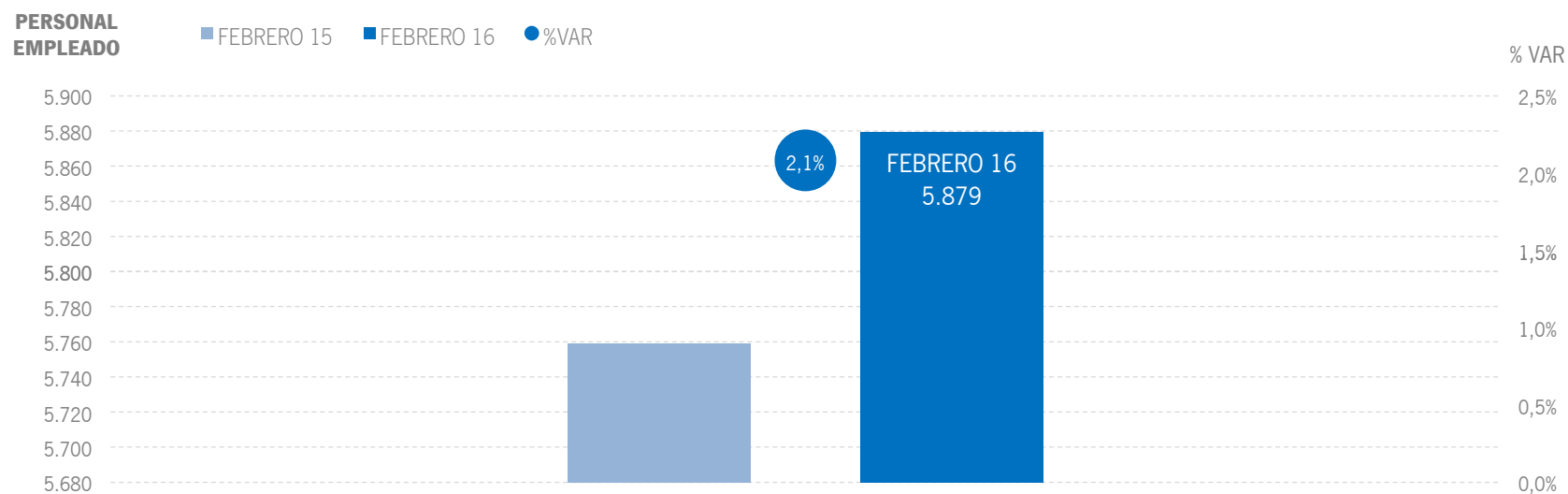
Fuente: Encuestas de Ocupación. INE



Fuente: Encuestas de Ocupación. INE

ALOJAMIENTO EXTRAHOTELERO | EMPLEO

Los alojamientos extrahoteleros de Andalucía han empleado a 5,9 mil personas como media en el mes de febrero, lo que supone un aumento del +2,1% respecto al mismo mes del año anterior.



Fuente: Encuestas de Ocupación. INE

* | ANEXO TABLAS



	DATOS MENSUALES			DATOS ACUMULADOS			ANDALUCÍA	
	FEBRERO 16	% VAR	DIF	ENE-FEB 16	% VAR	DIF	ÚLTIMOS DOCE MESES	
							% VAR	DIF
ALOJAMIENTO HOTELERO								
Viajeros	1.067.385	13,4%	125.818	1.883.915	12,7%	212.054	7,3%	1.147.912
Pernoctaciones	2.617.618	12,9%	299.636	4.601.433	12,7%	517.000	6,8%	3.105.141
Personal empleado	24.240	9,0%	1.995	22.917	8,5%	1.796	5,2%	1.550
APARTAMENTOS TURÍSTICOS								
Viajeros	115.611	24,9%	23.036	208.578	25,4%	42.279	13,5%	221.552
Pernoctaciones	499.566	23,5%	94.913	900.732	21,0%	156.257	12,6%	996.700
Personal empleado	3.289	1,7%	56	3.341	5,8%	185	7,7%	283
CAMPINGS TURÍSTICOS								
Viajeros	30.095	4,6%	1.327	54.082	4,0%	2.098	9,0%	75.446
Pernoctaciones	207.685	-0,1%	-170	405.772	2,5%	9.911	8,3%	292.068
Personal empleado	625	2,0%	12	613	3,5%	21	5,9%	47
ALOJAMIENTO TURISMO RURAL								
Viajeros	15.446	26,5%	3.232	26.187	29,4%	5.949	14,5%	29.278
Pernoctaciones	39.340	35,8%	10.375	73.848	44,1%	22.597	10,2%	72.163
Personal empleado	1.965	2,7%	52	1.946	2,0%	38	-2,9%	-64
ALOJAMIENTO EXTRAHOTELERO								
Viajeros	161.152	20,7%	27.595	288.847	21,1%	50.326	12,2%	326.276
Pernoctaciones	746.591	16,4%	105.118	1.380.352	15,8%	188.765	11,2%	1.360.931
Personal empleado	5.879	2,1%	120	5.899	4,3%	243	4,0%	266
ALOJAMIENTO REGLADO								
Viajeros	1.228.537	14,3%	153.413	2.172.762	13,7%	262.380	8,0%	1.474.188
Pernoctaciones	3.364.209	13,7%	404.754	5.981.785	13,4%	705.765	7,8%	4.466.072
Personal empleado	30.119	7,6%	2.115	28.816	7,6%	2.039	5,0%	1.816

Fuente: Encuestas de Ocupación. INE

	DATOS MENSUALES			DATOS ACUMULADOS			CCAA TURÍSTICAS	
	FEBRERO 16	% VAR	DIF	ENE-FEB 16	% VAR	DIF	ÚLTIMOS DOCE MESES	
							% VAR	DIF
ESPAÑA								
Viajeros	6.442.820	12,9%	734.144	11.919.075	12,0%	1.274.065	6,8%	7.261.800
Pernoctaciones	21.855.031	12,2%	2.379.166	41.647.251	10,3%	3.898.451	5,1%	20.735.350
Personal empeado	191.496	4,2%	7.710	186.982	4,3%	7.634	3,4%	8.042
ANDALUCÍA								
Viajeros	1.228.537	14,3%	153.413	2.172.762	13,7%	262.380	8,0%	1.474.188
Pernoctaciones	3.364.209	13,7%	404.754	5.981.785	13,4%	705.765	7,8%	4.466.072
Personal empeado	30.119	7,6%	2.115	28.816	7,6%	2.039	5,0%	1.816
BALEARES								
Viajeros	124.771	11,7%	13.109	185.495	11,5%	19.085	2,3%	237.039
Pernoctaciones	546.088	1,9%	10.396	798.541	4,8%	36.283	3,0%	1.897.787
Personal empeado	5.593	0,7%	38	4.324	1,1%	46	6,1%	1.839
CANARIAS								
Viajeros	1.037.080	11,2%	104.523	2.067.233	10,2%	191.599	2,5%	308.047
Pernoctaciones	8.231.663	9,2%	691.407	16.579.788	6,4%	997.307	1,5%	1.393.816
Personal empeado	54.223	6,2%	3.189	54.050	6,1%	3.112	3,3%	1.634
CATALUÑA								
Viajeros	1.086.146	13,4%	128.102	1.991.038	12,2%	215.768	5,8%	1.198.521
Pernoctaciones	2.606.072	15,3%	345.745	4.812.807	13,1%	556.530	3,9%	2.807.141
Personal empeado	26.156	1,8%	472	25.766	1,6%	410	5,2%	1.851
COMUNIDAD VALENCIANA								
Viajeros	578.729	11,5%	59.557	1.056.980	12,6%	118.269	8,2%	765.500
Pernoctaciones	2.430.900	14,8%	313.494	4.639.178	13,9%	565.997	7,7%	3.105.766
Personal empeado	15.730	3,1%	469	15.335	2,7%	404	1,7%	325
COMUNIDAD DE MADRID								
Viajeros	909.097	12,8%	103.445	1.727.390	9,2%	145.874	8,8%	976.299
Pernoctaciones	1.806.608	16,5%	255.564	3.507.780	12,4%	386.825	10,8%	2.388.674
Personal empeado	14.798	3,5%	494	14.667	3,4%	480	0,3%	44

Fuente: Encuestas de Ocupación. INE

* Por razones de representatividad y/o secreto estadístico, el INE no publica determinados datos mensuales en la tipología de acampamentos, por lo que no se incluyen en los resultados acumulados
Baleares (ene13, feb13, mar13, abr13, oct13, nov13, dic13, ene14, feb14, mar14, oct14, nov14, dic14, ene15, feb15, mar15, oct15, nov15, dic15, ene16, feb16),
Canarias (mar13, abr13, oct13, mar14, oct14, ene15, mar15, oct15), Jaén (ene13, feb13), Sevilla (ene13, feb13, feb14)



	ANDALUCÍA								
	DATOS MENSUALES			DATOS ACUMULADOS			ÚLTIMOS DOCE MESES		
	FEBRERO 16	% VAR	DIF	ENE-FEB 16	% VAR	DIF	% VAR	DIF	
Viajeros alojados									
Españoles	755.941	14,5%	95.447	1.294.526	13,0%	149.253	6,0%	627.843	
Extranjeros	472.595	14,0%	57.966	878.236	14,8%	113.127	10,7%	846.346	
Total	1.228.537	14,3%	153.413	2.172.762	13,7%	262.380	8,0%	1.474.188	
Pernoctaciones									
Españoles	1.635.398	14,6%	207.891	2.806.384	13,6%	335.122	4,9%	1.381.364	
Extranjeros	1.728.810	12,9%	196.862	3.175.400	13,2%	370.642	10,6%	3.084.709	
Total	3.364.209	13,7%	404.754	5.981.785	13,4%	705.765	7,8%	4.466.072	
Estancia Media									
Españoles	2,16	-	0,00	2,17	-	0,01	-	-0,03	
Extranjeros	3,66	-	-0,04	3,62	-	-0,05	-	0,00	
Total	2,74	-	-0,01	2,75	-	-0,01	-	-0,01	
Cuota s/ total nacional									
Españoles	21,6%	-	0,55	19,9%	-	0,49	-	-0,43	
Extranjeros	12,1%	-	0,03	11,5%	-	0,32	-	0,75	
Total	15,4%	-	0,20	14,4%	-	0,39	-	0,38	
Empleo	30.119	7,6%	2.115	28.816	7,6%	2.039	5,0%	1.816	

Fuente: Encuestas de Ocupación. INE

	ALMERÍA								
	DATOS MENSUALES			DATOS ACUMULADOS			ÚLTIMOS DOCE MESES		
	FEBRERO 16	% VAR	DIF	ENE-FEB 16	% VAR	DIF	% VAR	DIF	
Viajeros alojados									
Españoles	60.789	28,6%	13.513	96.917	28,9%	21.752	11,7%	128.733	
Extranjeros	17.665	48,3%	5.752	29.810	30,8%	7.023	8,9%	24.843	
Total	78.454	32,5%	19.265	126.727	29,4%	28.775	11,1%	153.574	
Pernoctaciones									
Españoles	190.236	30,9%	44.945	303.136	35,5%	79.475	9,3%	387.354	
Extranjeros	111.162	13,7%	13.369	195.069	8,5%	15.263	3,7%	59.782	
Total	301.398	24,0%	58.314	498.205	23,5%	94.739	7,8%	447.134	
Estancia Media									
Españoles	3,13	-	0,06	3,13	-	0,15	-	-0,08	
Extranjeros	6,29	-	-1,92	6,54	-	-1,35	-	-0,28	
Total	3,84	-	-0,27	3,93	-	-0,19	-	-0,13	
Cuota s/ total Andalucía									
Españoles	11,6%	-	1,45	10,8%	-	1,75	-	1,04	
Extranjeros	6,4%	-	0,05	6,1%	-	-0,27	-	-0,24	
Total	9,0%	-	0,75	8,3%	-	0,68	-	0,24	
Empleo	2.309	21,0%	401	2.058	16,7%	294	8,1%	244	

Fuente: Encuestas de Ocupación. INE

	CÁDIZ								
	DATOS MENSUALES			DATOS ACUMULADOS			ÚLTIMOS DOCE MESES		
	FEBRERO 16	% VAR	DIF	ENE-FEB 16	% VAR	DIF	% VAR	DIF	
Viajeros alojados									
Españoles	92.949	6,5%	5.700	148.763	10,8%	14.492	8,3%	142.834	
Extranjeros	37.510	19,5%	6.114	64.233	12,8%	7.280	11,0%	86.003	
Total	130.459	10,0%	11.814	212.996	11,4%	21.771	9,1%	228.840	
Pernoctaciones									
Españoles	181.089	6,5%	11.052	284.870	9,3%	24.347	6,9%	328.367	
Extranjeros	114.844	5,2%	5.626	204.563	4,9%	9.562	5,0%	153.529	
Total	295.934	6,0%	16.679	489.435	7,4%	33.911	6,2%	481.899	
Estancia Media									
Españoles	1,95	-	0,00	1,91	-	-0,03	-	-0,03	
Extranjeros	3,06	-	-0,42	3,18	-	-0,24	-	-0,22	
Total	2,27	-	-0,09	2,30	-	-0,08	-	-0,09	
Cuota s/ total Andalucía									
Españoles	11,1%	-	-0,84	10,2%	-	-0,39	-	0,50	
Extranjeros	6,6%	-	-0,49	6,4%	-	-0,51	-	-1,24	
Total	8,8%	-	-0,64	8,2%	-	-0,45	-	-0,47	
Empleo	3.232	5,9%	180	2.958	6,6%	183	4,4%	232	

Fuente: Encuestas de Ocupación. INE

* Por razones de representatividad y/o secreto estadístico, el INE no publica determinados datos mensuales en la tipología de acampamentos, por lo que no se incluyen en los resultados acumulados Baleares (ene13, feb13, mar13, abr13, oct13, nov13, dic13, ene14, feb14, mar14, oct14, nov14, dic14, ene15, feb15, mar15, oct15, nov15, dic.15, ene16, feb16). Canarias (mar13, abr13, oct13, mar14, oct14, ene15, mar15, oct15). Jaén (ene13, feb13). Sevilla (ene13, feb13, feb14)



	CÓRDOBA								
	DATOS MENSUALES			DATOS ACUMULADOS			ÚLTIMOS DOCE MESES		
	FEBRERO 16	% VAR	DIF	ENE-FEB 16	% VAR	DIF	% VAR	DIF	
Viajeros alojados									
Españoles	60.479	14,2%	7.516	109.334	9,8%	9.725	3,6%	25.027	
Extranjeros	29.619	16,8%	4.261	50.220	6,7%	3.166	3,8%	18.955	
Total	90.099	15,0%	11.778	159.554	8,8%	12.891	3,7%	43.985	
Pernoctaciones									
Españoles	103.945	22,0%	18.778	189.236	17,5%	28.228	6,3%	75.487	
Extranjeros	44.753	19,3%	7.229	77.627	9,2%	6.570	8,3%	63.772	
Total	148.698	21,2%	26.007	266.863	15,0%	34.798	7,1%	139.255	
Estancia Media									
Españoles	1,72	-	0,11	1,73	-	0,11	-	0,04	
Extranjeros	1,51	-	0,03	1,55	-	0,04	-	0,07	
Total	1,65	-	0,08	1,67	-	0,09	-	0,05	
Cuota s/ total Andalucía									
Españoles	6,4%	-	0,39	6,7%	-	0,23	-	0,06	
Extranjeros	2,6%	-	0,14	2,4%	-	-0,09	-	-0,02	
Total	4,4%	-	0,27	4,5%	-	0,06	-	0,02	
Empleo	1.637	6,1%	94	1.588	3,7%	57	0,5%	8	

Fuente: Encuestas de Ocupación. INE

	GRANADA								
	DATOS MENSUALES			DATOS ACUMULADOS			ÚLTIMOS DOCE MESES		
	FEBRERO 16	% VAR	DIF	ENE-FEB 16	% VAR	DIF	% VAR	DIF	
Viajeros alojados									
Españoles	152.891	11,1%	15.233	266.530	5,4%	13.648	1,1%	18.421	
Extranjeros	78.800	5,9%	4.383	153.547	8,4%	11.878	12,2%	146.667	
Total	231.691	9,2%	19.616	420.077	6,5%	25.526	5,8%	165.085	
Pernoctaciones									
Españoles	292.367	5,7%	15.733	528.799	1,9%	9.750	0,4%	15.611	
Extranjeros	174.798	-8,2%	-15.584	332.601	-2,8%	-9.737	12,4%	321.736	
Total	467.165	0,0%	149	861.401	0,0%	14	5,4%	337.353	
Estancia Media									
Españoles	1,91	-	-0,10	1,98	-	-0,07	-	-0,02	
Extranjeros	2,22	-	-0,34	2,17	-	-0,25	-	0,00	
Total	2,02	-	-0,19	2,05	-	-0,13	-	-0,01	
Cuota s/ total Andalucía									
Españoles	17,9%	-	-1,50	18,8%	-	-2,16	-	-0,27	
Extranjeros	10,1%	-	-2,32	10,5%	-	-1,73	-	0,27	
Total	13,9%	-	-1,89	14,4%	-	-1,93	-	-0,04	
Empleo	3.702	-0,8%	-30	3.699	1,7%	62	5,9%	224	

Fuente: Encuestas de Ocupación. INE

	HUELVA								
	DATOS MENSUALES			DATOS ACUMULADOS			ÚLTIMOS DOCE MESES		
	FEBRERO 16	% VAR	DIF	ENE-FEB 16	% VAR	DIF	% VAR	DIF	
Viajeros alojados									
Españoles	40.890	11,1%	4.074	63.984	15,3%	8.473	3,0%	29.147	
Extranjeros	6.559	-45,4%	-5.458	16.280	-2,2%	-369	23,2%	42.954	
Total	47.448	-2,8%	-1.385	80.263	11,2%	8.103	6,2%	72.098	
Pernoctaciones									
Españoles	127.549	7,5%	8.901	184.834	19,2%	29.833	5,0%	169.203	
Extranjeros	39.063	-17,2%	-8.123	73.309	9,4%	6.269	19,1%	183.555	
Total	166.612	0,5%	777	258.142	16,3%	36.100	8,1%	352.757	
Estancia Media									
Españoles	3,12	-	-0,10	2,89	-	0,10	-	0,07	
Extranjeros	5,96	-	2,03	4,50	-	0,48	-	-0,17	
Total	3,51	-	0,12	3,22	-	0,14	-	0,07	
Cuota s/ total Andalucía									
Españoles	7,8%	-	-0,51	6,6%	-	0,31	-	0,51	
Extranjeros	2,3%	-	-0,82	2,3%	-	-0,08	-	0,39	
Total	5,0%	-	-0,65	4,3%	-	0,11	-	0,29	
Empleo	1.856	21,5%	329	1.610	30,4%	376	5,2%	137	

Fuente: Encuestas de Ocupación. INE

* Por razones de representatividad y/o secreto estadístico, el INE no publica determinados datos mensuales en la tipología de acampamentos, por lo que no se incluyen en los resultados acumulados Baleares (ene13, feb13, mar13, abr13, oct13, nov13, dic13, ene14, feb14, mar14, oct14, nov14, dic14, ene15, feb15, mar15, oct15, nov15, dic15, ene16, feb16). Canarias (mar13, abr13, oct13, mar14, oct14, ene15, mar15, oct15). Jaén (ene13, feb13). Sevilla (ene13, feb13, feb14)



	DATOS MENSUALES			DATOS ACUMULADOS			JAÉN	
	FEBRERO 16	% VAR	DIF	ENE-FEB 16	% VAR	DIF	ÚLTIMOS DOCE MESES	
							% VAR	DIF
Viajeros alojados								
Españoles	35.254	11,0%	3.487	62.791	13,2%	7.306	9,7%	46.779
Extranjeros	3.913	22,9%	729	6.550	19,6%	1.073	14,2%	10.508
Total	39.167	12,1%	4.215	69.342	13,7%	8.379	10,3%	57.288
Pernoctaciones								
Españoles	63.254	11,2%	6.389	112.024	12,8%	12.693	8,7%	83.562
Extranjeros	6.679	2,7%	173	10.886	7,1%	719	11,0%	12.815
Total	69.933	10,4%	6.562	122.910	12,2%	13.412	8,9%	96.376
Estancia Media								
Españoles	1,79	-	0,00	1,78	-	-0,01	-	-0,02
Extranjeros	1,71	-	-0,34	1,66	-	-0,19	-	-0,04
Total	1,79	-	-0,03	1,77	-	-0,02	-	-0,02
Cuota s/ total Andalucía								
Españoles	3,9%	-	-0,12	4,0%	-	-0,03	-	0,00
Extranjeros	0,4%	-	-0,04	0,3%	-	-0,02	-	-0,01
Total	2,1%	-	-0,06	2,1%	-	-0,02	-	-0,04
Empleo	1.239	6,1%	71	1.219	5,4%	62	4,2%	55

Fuente: Encuestas de Ocupación. INE

	DATOS MENSUALES			DATOS ACUMULADOS			MÁLAGA	
	FEBRERO 16	% VAR	DIF	ENE-FEB 16	% VAR	DIF	ÚLTIMOS DOCE MESES	
							% VAR	DIF
Viajeros alojados								
Españoles	162.295	9,9%	14.617	277.729	9,2%	23.350	2,3%	55.784
Extranjeros	191.210	16,3%	26.829	353.397	16,3%	49.543	9,6%	329.188
Total	353.504	13,3%	41.445	631.125	13,1%	72.892	6,6%	384.973
Pernoctaciones								
Españoles	414.744	10,3%	38.896	728.358	7,7%	52.125	-0,8%	-57.689
Extranjeros	1.019.101	19,9%	169.440	1.861.514	17,9%	282.179	10,7%	1.827.816
Total	1.433.844	17,0%	208.335	2.589.871	14,8%	334.303	7,2%	1.770.122
Estancia Media								
Españoles	2,56	-	0,01	2,62	-	-0,04	-	-0,09
Extranjeros	5,33	-	0,16	5,27	-	0,07	-	0,05
Total	4,06	-	0,13	4,10	-	0,06	-	0,03
Cuota s/ total Andalucía								
Españoles	25,4%	-	-0,97	26,0%	-	-1,41	-	-2,34
Extranjeros	58,9%	-	3,49	58,6%	-	2,31	-	0,59
Total	42,6%	-	1,21	43,3%	-	0,54	-	-0,42
Empleo	11.524	7,0%	757	11.105	6,5%	676	4,0%	574

Fuente: Encuestas de Ocupación. INE

	DATOS MENSUALES			DATOS ACUMULADOS			SEVILLA	
	FEBRERO 16	% VAR	DIF	ENE-FEB 16	% VAR	DIF	ÚLTIMOS DOCE MESES	
							% VAR	DIF
Viajeros alojados								
Españoles	150.395	26,3%	31.307	268.478	23,2%	50.505	12,4%	181.109
Extranjeros	107.316	16,7%	15.352	204.196	19,6%	33.529	12,7%	187.228
Total	257.711	22,1%	46.660	472.674	21,6%	84.036	12,5%	368.340
Pernoctaciones								
Españoles	262.212	31,8%	63.198	475.125	26,2%	98.674	14,2%	379.474
Extranjeros	218.412	12,8%	24.730	419.830	16,6%	59.813	15,2%	461.696
Total	480.624	22,4%	87.928	894.955	21,5%	158.487	14,7%	841.170
Estancia Media								
Españoles	1,74	-	0,07	1,77	-	0,04	-	0,03
Extranjeros	2,04	-	-0,07	2,06	-	-0,05	-	0,05
Total	1,86	-	0,00	1,89	-	0,00	-	0,04
Cuota s/ total Andalucía								
Españoles	16,0%	-	2,09	16,9%	-	1,70	-	0,49
Extranjeros	12,6%	-	-0,01	13,2%	-	0,39	-	0,25
Total	14,3%	-	1,02	15,0%	-	1,00	-	0,43
Empleo	4.621	7,2%	312	4.580	7,7%	329	8,0%	342

Fuente: Encuestas de Ocupación. INE

* Por razones de representatividad y/o secreto estadístico, el INE no publica determinados datos mensuales en la tipología de acampamentos, por lo que no se incluyen en los resultados acumulados Baleares (ene13, feb13, mar13, abr13, oct13, nov13, dic13, ene14, feb14, mar14, oct14, nov14, dic14, ene15, feb15, mar15, oct15, nov15, dic15, ene16, feb16). Canarias (mar13, abr13, oct13, mar14, oct14, ene15, mar15, oct15). Jaén (ene13, feb13). Sevilla (ene13, feb13, feb14)



	DATOS MENSUALES			DATOS ACUMULADOS			ANDALUCÍA	
	FEBRERO 16	% VAR	DIF	ENE-FEB 16	% VAR	DIF	ÚLTIMOS DOCE MESES	
							% VAR	DIF
ALOJAMIENTO HOTELERO								
Viajeros	1.067.385	13,4%	125.818	1.883.915	12,7%	212.054	7,3%	1.147.912
Pernoctaciones	2.617.618	12,9%	299.636	4.601.433	12,7%	517.000	6,8%	3.105.141
Personal empleado	24.240	9,0%	1.995	22.917	8,5%	1.796	5,2%	1.550
APARTAMENTOS TURÍSTICOS								
Viajeros	115.611	24,9%	23.036	208.578	25,4%	42.279	13,5%	221.552
Pernoctaciones	499.566	23,5%	94.913	900.732	21,0%	156.257	12,6%	996.700
Personal empleado	3.289	1,7%	56	3.341	5,8%	185	7,7%	283
CAMPINGS TURÍSTICOS								
Viajeros	30.095	4,6%	1.327	54.082	4,0%	2.098	9,0%	75.446
Pernoctaciones	207.685	-0,1%	-170	405.772	2,5%	9.911	8,3%	292.068
Personal empleado	625	2,0%	12	613	3,5%	21	5,9%	47
ALOJAMIENTO TURISMO RURAL								
Viajeros	15.446	26,5%	3.232	26.187	29,4%	5.949	14,5%	29.278
Pernoctaciones	39.340	35,8%	10.375	73.848	44,1%	22.597	10,2%	72.163
Personal empleado	1.965	2,7%	52	1.946	2,0%	38	-2,9%	-64
ALOJAMIENTO EXTRAHOTELERO								
Viajeros	161.152	20,7%	27.595	288.847	21,1%	50.326	12,2%	326.276
Pernoctaciones	746.591	16,4%	105.118	1.380.352	15,8%	188.765	11,2%	1.360.931
Personal empleado	5.879	2,1%	120	5.899	4,3%	243	4,0%	266
ALOJAMIENTO REGLADO								
Viajeros	1.228.537	14,3%	153.413	2.172.762	13,7%	262.380	8,0%	1.474.188
Pernoctaciones	3.364.209	13,7%	404.754	5.981.785	13,4%	705.765	7,8%	4.466.072
Personal empleado	30.119	7,6%	2.115	28.816	7,6%	2.039	5,0%	1.816

Fuente: Encuestas de Ocupación. INE

	DATOS MENSUALES			DATOS ACUMULADOS			CCAA TURÍSTICAS	
	FEBRERO 16	% VAR	DIF	ENE-FEB 16	% VAR	DIF	ÚLTIMOS DOCE MESES	
							% VAR	DIF
ESPAÑA								
Viajeros	5.550.448	12,4%	612.730	10.234.428	11,4%	1.044.804	6,5%	5.749.795
Pernoctaciones	16.315.716	12,4%	1.802.381	30.753.048	10,4%	2.897.626	5,0%	14.701.230
Personal empeado	147.616	4,2%	5.902	143.307	4,0%	5.539	3,3%	6.064
ANDALUCÍA								
Viajeros	1.067.385	13,4%	125.818	1.883.915	12,7%	212.054	7,3%	1.147.912
Pernoctaciones	2.617.618	12,9%	299.636	4.601.433	12,7%	517.000	6,8%	3.105.141
Personal empeado	24.240	9,0%	1.995	22.917	8,5%	1.796	5,2%	1.550
BALEARES								
Viajeros	113.862	9,7%	10.115	170.194	11,4%	17.399	3,4%	287.706
Pernoctaciones	490.427	-0,1%	-583	715.197	4,5%	30.609	3,5%	1.816.294
Personal empeado	4.704	0,1%	4	3.628	0,8%	29	6,4%	1.615
CANARIAS								
Viajeros	735.059	11,7%	76.939	1.453.720	10,2%	134.141	2,9%	251.148
Pernoctaciones	5.441.084	9,3%	464.512	10.937.700	6,3%	647.810	2,0%	1.267.073
Personal empeado	42.381	6,5%	2.582	42.127	5,9%	2.366	3,0%	1.166
CATALUÑA								
Viajeros	980.772	12,9%	112.021	1.809.404	12,0%	193.275	5,6%	941.309
Pernoctaciones	2.272.869	14,9%	294.880	4.196.987	13,0%	481.916	3,7%	1.883.433
Personal empeado	21.988	0,8%	167	21.661	0,7%	149	4,3%	1.256
COMUNIDAD VALENCIANA								
Viajeros	491.141	9,5%	42.473	887.072	10,7%	85.797	6,7%	489.879
Pernoctaciones	1.503.577	16,7%	215.210	2.819.937	16,0%	387.991	6,1%	1.542.797
Personal empeado	11.372	2,1%	232	10.936	1,1%	124	1,3%	182
COMUNIDAD DE MADRID								
Viajeros	861.359	12,1%	93.082	1.635.388	8,2%	124.446	8,3%	870.070
Pernoctaciones	1.636.524	15,4%	218.670	3.170.367	10,6%	302.874	9,4%	1.885.517
Personal empeado	13.537	2,2%	287	13.407	2,0%	266	0,1%	14

Fuente: Encuestas de Ocupación. INE



	ANDALUCÍA								
	DATOS MENSUALES			DATOS ACUMULADOS			ÚLTIMOS DOCE MESES		
	FEBRERO 16	% VAR	DIF	ENE-FEB 16	% VAR	DIF	% VAR	DIF	
Viajeros alojados									
Españoles	677.175	14,2%	84.321	1.156.802	12,5%	128.365	5,0%	451.552	
Extranjeros	390.210	11,9%	41.497	727.113	13,0%	83.689	10,4%	696.361	
Total	1.067.385	13,4%	125.818	1.883.915	12,7%	212.054	7,3%	1.147.912	
Pernoctaciones									
Españoles	1.445.298	15,1%	189.816	2.448.558	13,5%	290.765	3,8%	879.202	
Extranjeros	1.172.320	10,3%	109.820	2.152.875	11,7%	226.235	10,0%	2.225.942	
Total	2.617.618	12,9%	299.636	4.601.433	12,7%	517.000	6,8%	3.105.141	
Estancia Media									
Españoles	2,13	-	0,02	2,12	-	0,02	-	-0,03	
Extranjeros	3,00	-	-0,04	2,96	-	-0,03	-	-0,01	
Total	2,45	-	-0,01	2,44	-	0,00	-	-0,01	
Cuota s/ total nacional									
Españoles	22,3%	-	0,77	20,6%	-	0,61	-	-0,61	
Extranjeros	11,9%	-	-0,32	11,4%	-	0,12	-	0,77	
Total	16,0%	-	0,07	15,0%	-	0,30	-	0,37	
Empleo	24.240	9,0%	1.995	22.917	8,5%	1.796	5,2%	1.550	

Fuente: Encuestas de Ocupación. INE

	ALMERÍA								
	DATOS MENSUALES			DATOS ACUMULADOS			ÚLTIMOS DOCE MESES		
	FEBRERO 16	% VAR	DIF	ENE-FEB 16	% VAR	DIF	% VAR	DIF	
Viajeros alojados									
Españoles	56.331	25,8%	11.564	90.058	27,5%	19.405	11,0%	102.470	
Extranjeros	13.700	62,3%	5.257	22.509	39,6%	6.390	8,2%	18.773	
Total	70.031	31,6%	16.821	112.567	29,7%	25.795	10,5%	121.241	
Pernoctaciones									
Españoles	177.261	33,5%	44.479	278.745	40,1%	79.727	8,2%	276.121	
Extranjeros	60.690	36,0%	16.063	98.407	25,9%	20.222	4,7%	56.891	
Total	237.951	34,1%	60.542	377.152	36,1%	99.950	7,3%	333.010	
Estancia Media									
Españoles	3,15	-	0,18	3,10	-	0,28	-	-0,09	
Extranjeros	4,43	-	-0,86	4,37	-	-0,48	-	-0,17	
Total	3,40	-	0,06	3,35	-	0,16	-	-0,11	
Cuota s/ total Andalucía									
Españoles	12,3%	-	1,69	11,4%	-	2,16	-	1,01	
Extranjeros	5,2%	-	0,98	4,6%	-	0,51	-	-0,28	
Total	9,1%	-	1,44	8,2%	-	1,41	-	0,19	
Empleo	2.024	24,4%	397	1.769	18,7%	278	8,5%	220	

Fuente: Encuestas de Ocupación. INE

	CÁDIZ								
	DATOS MENSUALES			DATOS ACUMULADOS			ÚLTIMOS DOCE MESES		
	FEBRERO 16	% VAR	DIF	ENE-FEB 16	% VAR	DIF	% VAR	DIF	
Viajeros alojados									
Españoles	85.268	7,3%	5.805	135.819	11,4%	13.898	8,7%	124.747	
Extranjeros	32.953	23,4%	6.254	55.468	14,8%	7.156	11,7%	79.672	
Total	118.221	11,4%	12.059	191.287	12,4%	21.053	9,7%	204.422	
Pernoctaciones									
Españoles	163.602	5,4%	8.392	255.727	7,9%	18.732	8,0%	297.029	
Extranjeros	89.624	5,2%	4.468	153.162	3,7%	5.523	5,9%	158.404	
Total	253.227	5,4%	12.861	408.891	6,3%	24.257	7,1%	455.436	
Estancia Media									
Españoles	1,92	-	-0,03	1,88	-	-0,06	-	-0,02	
Extranjeros	2,72	-	-0,47	2,76	-	-0,29	-	-0,20	
Total	2,14	-	-0,12	2,14	-	-0,12	-	-0,07	
Cuota s/ total Andalucía									
Españoles	11,3%	-	-1,04	10,4%	-	-0,54	-	0,99	
Extranjeros	7,6%	-	-0,37	7,1%	-	-0,55	-	-1,23	
Total	9,7%	-	-0,70	8,9%	-	-0,53	-	-0,18	
Empleo	2.837	9,4%	244	2.557	9,7%	226	6,4%	291	

Fuente: Encuestas de Ocupación. INE



	CÓRDOBA								
	DATOS MENSUALES			DATOS ACUMULADOS			ÚLTIMOS DOCE MESES		
	FEBRERO 16	% VAR	DIF	ENE-FEB 16	% VAR	DIF	% VAR	DIF	
Viajeros alojados									
Españoles	55.479	13,0%	6.364	101.198	8,2%	7.633	2,8%	17.651	
Extranjeros	27.678	13,6%	3.306	47.087	3,8%	1.707	4,0%	18.584	
Total	83.158	13,2%	9.671	148.285	6,7%	9.340	3,3%	36.238	
Pernoctaciones									
Españoles	92.962	18,8%	14.733	170.623	14,8%	21.951	5,6%	59.366	
Extranjeros	40.231	13,9%	4.903	69.826	3,7%	2.515	9,0%	61.747	
Total	133.193	17,3%	19.636	240.449	11,3%	24.466	6,9%	121.109	
Estancia Media									
Españoles	1,68	-	0,08	1,69	-	0,10	-	0,05	
Extranjeros	1,45	-	0,00	1,48	-	0,00	-	0,07	
Total	1,60	-	0,06	1,62	-	0,07	-	0,06	
Cuota s/ total Andalucía									
Españoles	6,4%	-	0,20	7,0%	-	0,08	-	0,08	
Extranjeros	3,4%	-	0,11	3,2%	-	-0,25	-	0,04	
Total	5,1%	-	0,19	5,2%	-	-0,06	-	0,06	
Empleo	1.281	7,3%	87	1.239	5,1%	61	2,3%	29	

Fuente: Encuestas de Ocupación. INE

	GRANADA								
	DATOS MENSUALES			DATOS ACUMULADOS			ÚLTIMOS DOCE MESES		
	FEBRERO 16	% VAR	DIF	ENE-FEB 16	% VAR	DIF	% VAR	DIF	
Viajeros alojados									
Españoles	137.451	9,8%	12.219	240.053	4,1%	9.499	-0,3%	-4.529	
Extranjeros	69.164	2,3%	1.549	136.689	7,0%	8.962	10,9%	119.307	
Total	206.615	7,1%	13.768	376.742	5,2%	18.461	4,5%	114.775	
Pernoctaciones									
Españoles	258.814	3,9%	9.703	467.964	-0,1%	-380	-1,1%	-34.225	
Extranjeros	137.854	-12,8%	-20.152	263.298	-4,7%	-12.915	11,2%	248.418	
Total	396.668	-2,6%	-10.449	731.263	-1,8%	-13.294	4,0%	214.199	
Estancia Media									
Españoles	1,88	-	-0,11	1,95	-	-0,08	-	-0,02	
Extranjeros	1,99	-	-0,34	1,93	-	-0,24	-	0,00	
Total	1,92	-	-0,19	1,94	-	-0,14	-	-0,01	
Cuota s/ total Andalucía									
Españoles	17,9%	-	-1,93	19,1%	-	-2,59	-	-0,30	
Extranjeros	11,8%	-	-3,11	12,2%	-	-2,11	-	0,25	
Total	15,2%	-	-2,41	15,9%	-	-2,34	-	-0,06	
Empleo	3.059	-0,4%	-12	3.064	2,4%	72	5,2%	165	

Fuente: Encuestas de Ocupación. INE

	HUELVA								
	DATOS MENSUALES			DATOS ACUMULADOS			ÚLTIMOS DOCE MESES		
	FEBRERO 16	% VAR	DIF	ENE-FEB 16	% VAR	DIF	% VAR	DIF	
Viajeros alojados									
Españoles	33.604	19,4%	5.456	50.433	23,7%	9.677	0,5%	4.162	
Extranjeros	5.301	-51,2%	-5.553	13.510	-6,9%	-1.002	21,1%	34.326	
Total	38.904	-0,3%	-98	63.942	15,7%	8.674	4,2%	38.485	
Pernoctaciones									
Españoles	111.051	21,5%	19.674	151.985	32,4%	37.157	3,2%	83.571	
Extranjeros	32.541	-18,6%	-7.459	60.079	8,8%	4.859	17,3%	151.550	
Total	143.592	9,3%	12.214	212.063	24,7%	42.014	6,8%	235.120	
Estancia Media									
Españoles	3,30	-	0,06	3,01	-	0,20	-	0,09	
Extranjeros	6,14	-	2,45	4,45	-	0,64	-	-0,17	
Total	3,69	-	0,32	3,32	-	0,24	-	0,09	
Cuota s/ total Andalucía									
Españoles	7,7%	-	0,41	6,2%	-	0,89	-	0,63	
Extranjeros	2,8%	-	-0,99	2,8%	-	-0,08	-	0,43	
Total	5,5%	-	-0,18	4,6%	-	0,45	-	0,39	
Empleo	1.481	30,8%	349	1.262	45,4%	394	4,7%	104	

Fuente: Encuestas de Ocupación. INE



	DATOS MENSUALES			DATOS ACUMULADOS			JAÉN	
	FEBRERO 16	% VAR	DIF	ENE-FEB 16	% VAR	DIF	ÚLTIMOS DOCE MESES	
							% VAR	DIF
Viajeros alojados								
Españoles	29.604	8,5%	2.318	53.591	10,8%	5.236	8,7%	33.527
Extranjeros	3.637	31,5%	871	5.976	25,0%	1.196	14,3%	9.559
Total	33.241	10,6%	3.188	59.568	12,1%	6.432	9,5%	43.087
Pernoctaciones								
Españoles	50.959	7,3%	3.484	91.053	9,0%	7.526	8,2%	57.289
Extranjeros	6.059	3,0%	179	9.771	7,6%	687	12,0%	11.946
Total	57.018	6,9%	3.663	100.824	8,9%	8.213	8,7%	69.234
Estancia Media								
Españoles	1,72	-	-0,02	1,70	-	-0,03	-	-0,01
Extranjeros	1,67	-	-0,46	1,64	-	-0,27	-	-0,03
Total	1,72	-	-0,06	1,69	-	-0,05	-	-0,01
Cuota s/ total Andalucía								
Españoles	3,5%	-	-0,26	3,7%	-	-0,15	-	0,09
Extranjeros	0,5%	-	-0,04	0,5%	-	-0,02	-	0,00
Total	2,2%	-	-0,12	2,2%	-	-0,08	-	0,02
Empleo	886	6,1%	51	871	5,9%	49	3,0%	29

Fuente: Encuestas de Ocupación. INE

	DATOS MENSUALES			DATOS ACUMULADOS			MÁLAGA	
	FEBRERO 16	% VAR	DIF	ENE-FEB 16	% VAR	DIF	ÚLTIMOS DOCE MESES	
							% VAR	DIF
Viajeros alojados								
Españoles	141.692	8,5%	11.064	240.796	7,7%	17.222	0,2%	4.278
Extranjeros	139.931	11,7%	14.674	258.817	11,6%	26.950	8,8%	235.644
Total	281.622	10,1%	25.737	499.612	9,7%	44.171	5,0%	239.923
Pernoctaciones								
Españoles	358.857	9,7%	31.764	616.421	6,9%	39.861	-3,7%	-229.617
Extranjeros	612.069	15,8%	83.734	1.126.053	14,6%	143.594	9,2%	1.093.137
Total	970.925	13,5%	115.497	1.742.473	11,8%	183.454	4,8%	863.515
Estancia Media								
Españoles	2,53	-	0,03	2,56	-	-0,02	-	-0,12
Extranjeros	4,37	-	0,16	4,35	-	0,11	-	0,02
Total	3,45	-	0,10	3,49	-	0,06	-	-0,01
Cuota s/ total Andalucía								
Españoles	24,8%	-	-1,22	25,2%	-	-1,55	-	-3,25
Extranjeros	52,2%	-	2,48	52,3%	-	1,31	-	0,29
Total	37,1%	-	0,19	37,9%	-	-0,30	-	-1,10
Empleo	8.576	7,2%	579	8.106	5,3%	406	3,3%	373

Fuente: Encuestas de Ocupación. INE

	DATOS MENSUALES			DATOS ACUMULADOS			SEVILLA	
	FEBRERO 16	% VAR	DIF	ENE-FEB 16	% VAR	DIF	ÚLTIMOS DOCE MESES	
							% VAR	DIF
Viajeros alojados								
Españoles	137.747	27,3%	29.530	244.855	23,0%	45.792	12,8%	169.244
Extranjeros	97.845	18,3%	15.139	187.056	20,9%	32.331	13,6%	180.494
Total	235.592	23,4%	44.670	431.911	22,1%	78.125	13,2%	349.741
Pernoctaciones								
Españoles	231.792	33,1%	57.587	416.040	26,1%	86.191	16,1%	369.664
Extranjeros	193.251	17,0%	28.083	372.277	19,9%	61.748	16,9%	443.844
Total	425.043	25,2%	85.670	788.317	23,1%	147.939	16,5%	813.508
Estancia Media								
Españoles	1,68	-	0,07	1,70	-	0,04	-	0,05
Extranjeros	1,98	-	-0,02	1,99	-	-0,02	-	0,06
Total	1,80	-	0,03	1,83	-	0,02	-	0,05
Cuota s/ total Andalucía								
Españoles	16,0%	-	2,16	17,0%	-	1,70	-	0,75
Extranjeros	16,5%	-	0,94	17,3%	-	1,17	-	0,49
Total	16,2%	-	1,60	17,1%	-	1,45	-	0,68
Empleo	4.096	7,9%	300	4.052	8,3%	311	9,2%	339

Fuente: Encuestas de Ocupación. INE



	ANDALUCÍA								
	DATOS MENSUALES			DATOS ACUMULADOS			ÚLTIMOS DOCE MESES		
	FEBRERO 16	% VAR	DIF	ENE-FEB 16	% VAR	DIF	% VAR	DIF	
ALOJAMIENTO HOTELERO									
Viajeros	1.067.385	13,4%	125.818	1.883.915	12,7%	212.054	7,3%	1.147.912	
Pernoctaciones	2.617.618	12,9%	299.636	4.601.433	12,7%	517.000	6,8%	3.105.141	
Personal empleado	24.240	9,0%	1.995	22.917	8,5%	1.796	5,2%	1.550	
APARTAMENTOS TURÍSTICOS									
Viajeros	115.611	24,9%	23.036	208.578	25,4%	42.279	13,5%	221.552	
Pernoctaciones	499.566	23,5%	94.913	900.732	21,0%	156.257	12,6%	996.700	
Personal empleado	3.289	1,7%	56	3.341	5,8%	185	7,7%	283	
CAMPINGS TURÍSTICOS									
Viajeros	30.095	4,6%	1.327	54.082	4,0%	2.098	9,0%	75.446	
Pernoctaciones	207.685	-0,1%	-170	405.772	2,5%	9.911	8,3%	292.068	
Personal empleado	625	2,0%	12	613	3,5%	21	5,9%	47	
ALOJAMIENTO TURISMO RURAL									
Viajeros	15.446	26,5%	3.232	26.187	29,4%	5.949	14,5%	29.278	
Pernoctaciones	39.340	35,8%	10.375	73.848	44,1%	22.597	10,2%	72.163	
Personal empleado	1.965	2,7%	52	1.946	2,0%	38	-2,9%	-64	
ALOJAMIENTO EXTRAHOTELERO									
Viajeros	161.152	20,7%	27.595	288.847	21,1%	50.326	12,2%	326.276	
Pernoctaciones	746.591	16,4%	105.118	1.380.352	15,8%	188.765	11,2%	1.360.931	
Personal empleado	5.879	2,1%	120	5.899	4,3%	243	4,0%	266	
ALOJAMIENTO REGLADO									
Viajeros	1.228.537	14,3%	153.413	2.172.762	13,7%	262.380	8,0%	1.474.188	
Pernoctaciones	3.364.209	13,7%	404.754	5.981.785	13,4%	705.765	7,8%	4.466.072	
Personal empleado	30.119	7,6%	2.115	28.816	7,6%	2.039	5,0%	1.816	

Fuente: Encuestas de Ocupación. INE

	CCAA TURÍSTICAS								
	DATOS MENSUALES			DATOS ACUMULADOS			ÚLTIMOS DOCE MESES		
	FEBRERO 16	% VAR	DIF	ENE-FEB 16	% VAR	DIF	% VAR	DIF	
ESPAÑA									
Viajeros	892.372	15,7%	121.414	1.684.647	15,8%	229.261	8,0%	1.512.005	
Pernoctaciones	5.539.315	11,6%	576.785	10.894.203	10,1%	1.000.825	5,7%	6.034.120	
Personal empeado	43.880	4,3%	1.808	43.675	5,0%	2.095	3,8%	1.979	
ANDALUCÍA									
Viajeros	161.152	20,7%	27.595	288.847	21,1%	50.326	12,2%	326.276	
Pernoctaciones	746.591	16,4%	105.118	1.380.352	15,8%	188.765	11,2%	1.360.931	
Personal empeado	5.879	2,1%	120	5.899	4,3%	243	4,0%	266	
BALEARES									
Viajeros	10.909	37,8%	2.994	15.301	12,4%	1.686	-3,2%	-50.667	
Pernoctaciones	55.661	24,6%	10.979	83.344	7,3%	5.674	0,8%	81.493	
Personal empeado	889	4,0%	34	696	2,6%	18	4,9%	224	
CANARIAS									
Viajeros	302.021	10,1%	27.584	613.513	10,3%	57.458	1,6%	56.899	
Pernoctaciones	2.790.579	8,9%	226.895	5.642.088	6,6%	349.497	0,4%	126.743	
Personal empeado	11.842	5,4%	607	11.923	6,7%	747	4,3%	467	
CATALUÑA									
Viajeros	105.374	18,0%	16.081	181.634	14,1%	22.493	6,6%	257.212	
Pernoctaciones	333.203	18,0%	50.865	615.820	13,8%	74.614	4,3%	923.708	
Personal empeado	4.168	7,9%	305	4.105	6,8%	261	9,6%	594	
COMUNIDAD VALENCIANA									
Viajeros	87.588	24,2%	17.084	169.908	23,6%	32.472	14,2%	275.621	
Pernoctaciones	927.323	11,9%	98.284	1.819.241	10,8%	178.006	10,4%	1.562.969	
Personal empeado	4.358	5,8%	237	4.400	6,8%	280	3,0%	143	
COMUNIDAD DE MADRID									
Viajeros	47.738	27,7%	10.363	92.002	30,4%	21.428	16,7%	106.229	
Pernoctaciones	170.084	27,7%	36.894	337.413	33,1%	83.951	24,5%	503.157	
Personal empeado	1.261	19,6%	207	1.260	20,4%	214	2,5%	30	

Fuente: Encuestas de Ocupación. INE

* Por razones de representatividad y/o secreto estadístico, el INE no publica determinados datos mensuales en la tipología de acampamentos, por lo que no se incluyen en los resultados acumulados Baleares (ene13, feb13, mar13, abr13, oct13, nov13, dic13, ene14, feb14, mar14, oct14, nov14, dic14, ene15, feb15, mar15, oct15, nov15, dic15, ene16, feb16), Canarias (mar13, abr13, oct13, mar14, oct14, ene15, mar15, oct15), Jaén (ene13, feb13), Sevilla (ene13, feb13, feb14)



	DATOS MENSUALES			DATOS ACUMULADOS			ANDALUCÍA	
	FEBRERO 16	% VAR	DIF	ENE-FEB 16	% VAR	DIF	ÚLTIMOS DOCE MESES	
							% VAR	DIF
Viajeros alojados								
Españoles	78.766	16,4%	11.126	137.724	17,9%	20.888	11,8%	176.291
Extranjeros	82.385	25,0%	16.469	151.123	24,2%	29.438	12,6%	149.985
Total	161.152	20,7%	27.595	288.847	21,1%	50.326	12,2%	326.276
Pernoctaciones								
Españoles	190.100	10,5%	18.075	357.826	14,2%	44.357	9,6%	502.162
Extranjeros	556.490	18,5%	87.042	1.022.525	16,4%	144.407	12,5%	858.767
Total	746.591	16,4%	105.118	1.380.352	15,8%	188.765	11,2%	1.360.931
Estancia Media								
Españoles	2,41	-	-0,13	2,60	-	-0,08	-	-0,07
Extranjeros	6,75	-	-0,37	6,77	-	-0,45	-	-0,01
Total	4,63	-	-0,17	4,78	-	-0,22	-	-0,04
Cuota s/ total nacional								
Españoles	17,1%	-	-0,61	16,4%	-	-0,07	-	-0,05
Extranjeros	12,6%	-	0,81	11,7%	-	0,75	-	0,72
Total	13,5%	-	0,55	12,7%	-	0,63	-	0,42
Empleo	5.879	2,1%	120	5.899	4,3%	243	4,0%	266

Fuente: Encuestas de Ocupación. INE

	DATOS MENSUALES			DATOS ACUMULADOS			ALMERÍA	
	FEBRERO 16	% VAR	DIF	ENE-FEB 16	% VAR	DIF	ÚLTIMOS DOCE MESES	
							% VAR	DIF
Viajeros alojados								
Españoles	4.458	77,7%	1.949	6.859	52,0%	2.347	15,3%	26.263
Extranjeros	3.965	14,3%	495	7.301	9,5%	633	11,8%	6.070
Total	8.423	40,9%	2.444	14.160	26,7%	2.980	14,5%	32.333
Pernoctaciones								
Españoles	12.975	3,7%	466	24.391	-1,0%	-252	14,5%	111.233
Extranjeros	50.472	-5,1%	-2.694	96.662	-4,9%	-4.959	0,7%	2.891
Total	63.447	-3,4%	-2.228	121.053	-4,1%	-5.211	9,6%	114.124
Estancia Media								
Españoles	2,91	-	-2,08	3,56	-	-1,91	-	-0,03
Extranjeros	12,73	-	-2,59	13,24	-	-2,00	-	-0,81
Total	7,53	-	-3,45	8,55	-	-2,74	-	-0,23
Cuota s/ total Andalucía								
Españoles	6,8%	-	-0,45	6,8%	-	-1,04	-	1,18
Extranjeros	9,1%	-	-2,26	9,5%	-	-2,12	-	-0,04
Total	8,5%	-	-1,74	8,8%	-	-1,83	-	0,44
Empleo	285	1,4%	4	290	5,9%	16	6,0%	25

Fuente: Encuestas de Ocupación. INE

	DATOS MENSUALES			DATOS ACUMULADOS			CÁDIZ	
	FEBRERO 16	% VAR	DIF	ENE-FEB 16	% VAR	DIF	ÚLTIMOS DOCE MESES	
							% VAR	DIF
Viajeros alojados								
Españoles	7.681	-1,3%	-105	12.944	4,8%	594	6,2%	18.087
Extranjeros	4.557	-3,0%	-140	8.765	1,4%	124	6,6%	6.331
Total	12.238	-2,0%	-245	21.709	3,4%	718	6,3%	24.418
Pernoctaciones								
Españoles	17.487	17,9%	2.660	29.143	23,9%	5.615	3,1%	31.338
Extranjeros	25.220	4,8%	1.158	51.401	8,5%	4.039	-1,2%	-4.875
Total	42.707	9,8%	3.818	80.544	13,6%	9.654	1,9%	26.463
Estancia Media								
Españoles	2,28	-	0,37	2,25	-	0,35	-	-0,10
Extranjeros	5,53	-	0,41	5,86	-	0,38	-	-0,31
Total	3,49	-	0,37	3,71	-	0,33	-	-0,15
Cuota s/ total Andalucía								
Españoles	9,2%	-	0,58	8,1%	-	0,64	-	-1,22
Extranjeros	4,5%	-	-0,59	5,0%	-	-0,37	-	-1,18
Total	5,7%	-	-0,34	5,8%	-	-0,11	-	-1,45
Empleo	395	-13,9%	-64	401	-9,7%	-43	-8,4%	-59

Fuente: Encuestas de Ocupación. INE

* Por razones de representatividad y/o secreto estadístico, el INE no publica determinados datos mensuales en la tipología de acampamentos, por lo que no se incluyen en los resultados acumulados Baleares (ene13, feb13, mar13, abr13, oct13, nov13, dic13, ene14, feb14, mar14, oct14, nov14, dic14, ene15, feb15, mar15, oct15, nov15, dic.15, ene16, feb16). Canarias (mar13, abr13, oct13, mar14, oct14, ene15, mar15, oct15). Jaén (ene13, feb13). Sevilla (ene13, feb13, feb14)



	CÓRDOBA								
	DATOS MENSUALES			DATOS ACUMULADOS			ÚLTIMOS DOCE MESES		
	FEBRERO 16	% VAR	DIF	ENE-FEB 16	% VAR	DIF	% VAR	DIF	
Viajeros alojados									
Españoles	5.000	29,9%	1.152	8.136	34,6%	2.092	12,4%	7.376	
Extranjeros	1.941	96,9%	955	3.133	87,2%	1.459	1,1%	371	
Total	6.941	43,6%	2.107	11.269	46,0%	3.551	8,2%	7.747	
Pernoctaciones									
Españoles	10.983	58,3%	4.045	18.613	50,9%	6.277	11,2%	16.121	
Extranjeros	4.522	105,9%	2.326	7.801	108,2%	4.055	2,4%	2.025	
Total	15.505	69,8%	6.371	26.414	64,2%	10.332	7,9%	18.146	
Estancia Media									
Españoles	2,20	-	0,39	2,29	-	0,25	-	-0,03	
Extranjeros	2,33	-	0,10	2,49	-	0,25	-	0,03	
Total	2,23	-	0,34	2,34	-	0,26	-	-0,01	
Cuota s/ total Andalucía									
Españoles	5,8%	-	1,74	5,2%	-	1,27	-	0,03	
Extranjeros	0,8%	-	0,34	0,8%	-	0,34	-	-0,24	
Total	2,1%	-	0,65	1,9%	-	0,56	-	-0,10	
Empleo	356	2,0%	7	350	-1,1%	-4	-5,5%	-21	

Fuente: Encuestas de Ocupación. INE

	GRANADA								
	DATOS MENSUALES			DATOS ACUMULADOS			ÚLTIMOS DOCE MESES		
	FEBRERO 16	% VAR	DIF	ENE-FEB 16	% VAR	DIF	% VAR	DIF	
Viajeros alojados									
Españoles	15.440	24,3%	3.014	26.477	18,6%	4.149	13,9%	22.950	
Extranjeros	9.636	41,7%	2.834	16.858	20,9%	2.916	25,0%	27.360	
Total	25.076	30,4%	5.848	43.335	19,5%	7.065	18,3%	50.310	
Pernoctaciones									
Españoles	33.553	21,9%	6.030	60.835	20,0%	10.130	10,5%	49.836	
Extranjeros	36.944	14,1%	4.568	69.303	4,8%	3.178	19,8%	73.318	
Total	70.497	17,7%	10.598	130.138	11,4%	13.308	14,5%	123.154	
Estancia Media									
Españoles	2,17	-	-0,04	2,30	-	0,03	-	-0,09	
Extranjeros	3,83	-	-0,93	4,11	-	-0,63	-	-0,14	
Total	2,81	-	-0,30	3,00	-	-0,22	-	-0,10	
Cuota s/ total Andalucía									
Españoles	17,7%	-	1,65	17,0%	-	0,83	-	-0,13	
Extranjeros	6,6%	-	-0,26	6,8%	-	-0,75	-	0,41	
Total	9,4%	-	0,10	9,4%	-	-0,38	-	0,08	
Empleo	643	-2,7%	-18	635	-1,6%	-11	9,4%	59	

Fuente: Encuestas de Ocupación. INE

	HUELVA								
	DATOS MENSUALES			DATOS ACUMULADOS			ÚLTIMOS DOCE MESES		
	FEBRERO 16	% VAR	DIF	ENE-FEB 16	% VAR	DIF	% VAR	DIF	
Viajeros alojados									
Españoles	7.286	-15,9%	-1.382	13.551	-8,2%	-1.204	11,4%	24.985	
Extranjeros	1.258	8,2%	95	2.770	29,6%	633	38,7%	8.628	
Total	8.544	-13,1%	-1.287	16.321	-3,4%	-571	13,9%	33.613	
Pernoctaciones									
Españoles	16.498	-39,5%	-10.773	32.849	-18,2%	-7.324	10,5%	85.632	
Extranjeros	6.522	-9,2%	-664	13.230	11,9%	1.410	36,8%	32.005	
Total	23.020	-33,2%	-11.437	46.079	-11,4%	-5.914	13,0%	117.637	
Estancia Media									
Españoles	2,26	-	-0,88	2,42	-	-0,30	-	-0,03	
Extranjeros	5,18	-	-0,99	4,78	-	-0,75	-	-0,05	
Total	2,69	-	-0,81	2,82	-	-0,25	-	-0,03	
Cuota s/ total Andalucía									
Españoles	8,7%	-	-7,17	9,2%	-	-3,64	-	0,07	
Extranjeros	1,2%	-	-0,36	1,3%	-	-0,05	-	0,27	
Total	3,1%	-	-2,29	3,3%	-	-1,03	-	-0,07	
Empleo	375	-5,1%	-20	349	-5,0%	-19	7,4%	33	

Fuente: Encuestas de Ocupación. INE

* Por razones de representatividad y/o secreto estadístico, el INE no publica determinados datos mensuales en la tipología de acampamentos, por lo que no se incluyen en los resultados acumulados Baleares (ene13, feb13, mar13, abr13, oct13, nov13, dic13, ene14, feb14, mar14, oct14, nov14, dic14, ene15, feb15, mar15, oct15, nov15, dic.15, ene16, feb16). Canarias (mar13, abr13, oct13, mar14, oct14, ene15, mar15, oct15). Jaén (ene13, feb13). Sevilla (ene13, feb13, feb14)



	DATOS MENSUALES			DATOS ACUMULADOS			JAÉN	
	FEBRERO 16	% VAR	DIF	ENE-FEB 16	% VAR	DIF	ÚLTIMOS DOCE MESES	
							% VAR	DIF
Viajeros alojados								
Españoles	5.650	26,1%	1.169	9.200	29,0%	2.070	14,0%	13.252
Extranjeros	276	-34,0%	-142	574	-17,6%	-123	12,9%	949
Total	5.926	21,0%	1.027	9.774	24,9%	1.947	13,9%	14.201
Pernoctaciones								
Españoles	12.295	30,9%	2.905	20.971	32,7%	5.167	9,9%	26.273
Extranjeros	620	-1,0%	-6	1.115	3,0%	32	5,2%	869
Total	12.915	28,9%	2.899	22.086	30,8%	5.199	9,6%	27.142
Estancia Media								
Españoles	2,18	-	0,08	2,28	-	0,06	-	-0,10
Extranjeros	2,25	-	0,75	1,94	-	0,39	-	-0,16
Total	2,18	-	0,13	2,26	-	0,10	-	-0,10
Cuota s/ total Andalucía								
Españoles	6,5%	-	1,01	5,9%	-	0,82	-	-0,35
Extranjeros	0,1%	-	-0,02	0,1%	-	-0,01	-	-0,04
Total	1,7%	-	0,17	1,6%	-	0,18	-	-0,27
Empleo	353	6,0%	20	349	4,0%	14	7,0%	27

Fuente: Encuestas de Ocupación. INE

	DATOS MENSUALES			DATOS ACUMULADOS			MÁLAGA	
	FEBRERO 16	% VAR	DIF	ENE-FEB 16	% VAR	DIF	ÚLTIMOS DOCE MESES	
							% VAR	DIF
Viajeros alojados								
Españoles	20.603	20,8%	3.553	36.933	19,9%	6.128	14,7%	51.506
Extranjeros	51.279	31,1%	12.155	94.580	31,4%	22.593	12,9%	93.544
Total	71.882	28,0%	15.708	131.513	27,9%	28.721	13,5%	145.050
Pernoctaciones								
Españoles	55.887	14,6%	7.132	111.937	12,3%	12.264	12,5%	171.928
Extranjeros	407.032	26,7%	85.706	735.461	23,2%	138.585	14,4%	734.679
Total	462.919	25,1%	92.838	847.398	21,7%	150.849	14,0%	906.607
Estancia Media								
Españoles	2,71	-	-0,15	3,03	-	-0,20	-	-0,08
Extranjeros	7,94	-	-0,28	7,78	-	-0,52	-	0,09
Total	6,44	-	-0,15	6,44	-	-0,33	-	0,03
Cuota s/ total Andalucía								
Españoles	29,4%	-	1,06	31,3%	-	-0,51	-	0,74
Extranjeros	73,1%	-	4,70	71,9%	-	3,95	-	1,36
Total	62,0%	-	4,31	61,4%	-	2,93	-	1,76
Empleo	2.948	6,4%	178	2.999	9,9%	270	6,4%	201

Fuente: Encuestas de Ocupación. INE

	DATOS MENSUALES			DATOS ACUMULADOS			SEVILLA	
	FEBRERO 16	% VAR	DIF	ENE-FEB 16	% VAR	DIF	ÚLTIMOS DOCE MESES	
							% VAR	DIF
Viajeros alojados								
Españoles	12.648	16,3%	1.777	23.623	24,9%	4.713	8,4%	11.865
Extranjeros	9.471	2,3%	213	17.140	7,5%	1.198	4,8%	6.734
Total	22.119	9,9%	1.990	40.763	17,0%	5.911	6,6%	18.599
Pernoctaciones								
Españoles	30.420	22,6%	5.611	59.085	26,8%	12.483	2,6%	9.810
Extranjeros	25.161	-11,8%	-3.353	47.553	-3,9%	-1.935	4,4%	17.852
Total	55.581	4,2%	2.258	106.638	11,0%	10.548	3,6%	27.662
Estancia Media								
Españoles	2,41	-	0,12	2,50	-	0,04	-	-0,14
Extranjeros	2,66	-	-0,42	2,77	-	-0,33	-	-0,01
Total	2,51	-	-0,14	2,62	-	-0,14	-	-0,08
Cuota s/ total Andalucía								
Españoles	16,0%	-	1,58	16,5%	-	1,65	-	-0,32
Extranjeros	4,5%	-	-1,55	4,7%	-	-0,99	-	-0,55
Total	7,4%	-	-0,87	7,7%	-	-0,34	-	-0,39
Empleo	525	2,3%	12	528	3,5%	18	0,6%	3

Fuente: Encuestas de Ocupación. INE

* Por razones de representatividad y/o secreto estadístico, el INE no publica determinados datos mensuales en la tipología de acampamentos, por lo que no se incluyen en los resultados acumulados Baleares (ene13, feb13, mar13, abr13, oct13, nov13, dic13, ene14, feb14, mar14, oct14, nov14, dic14, ene15, feb15, mar15, oct15, nov15, dic.15, ene16, feb16). Canarias (mar13, abr13, oct13, mar14, oct14, ene15, mar15, oct15). Jaén (ene13, feb13). Sevilla (ene13, feb13, feb14)