



# INFORME MENSUAL DE COYUNTURA ALOJAMIENTO REGLADO ANDALUCÍA

COYUNTURA TURÍSTICA

**FEBRERO 18**



# ÍNDICE DE CONTENIDOS

- 1 | COYUNTURA TURÍSTICA: ALOJAMIENTO REGLADO**
- 2 | COYUNTURA TURÍSTICA: ALOJAMIENTO HOTELERO**
- 3 | COYUNTURA TURÍSTICA: ALOJAMIENTO EXTRAHOTELERO**

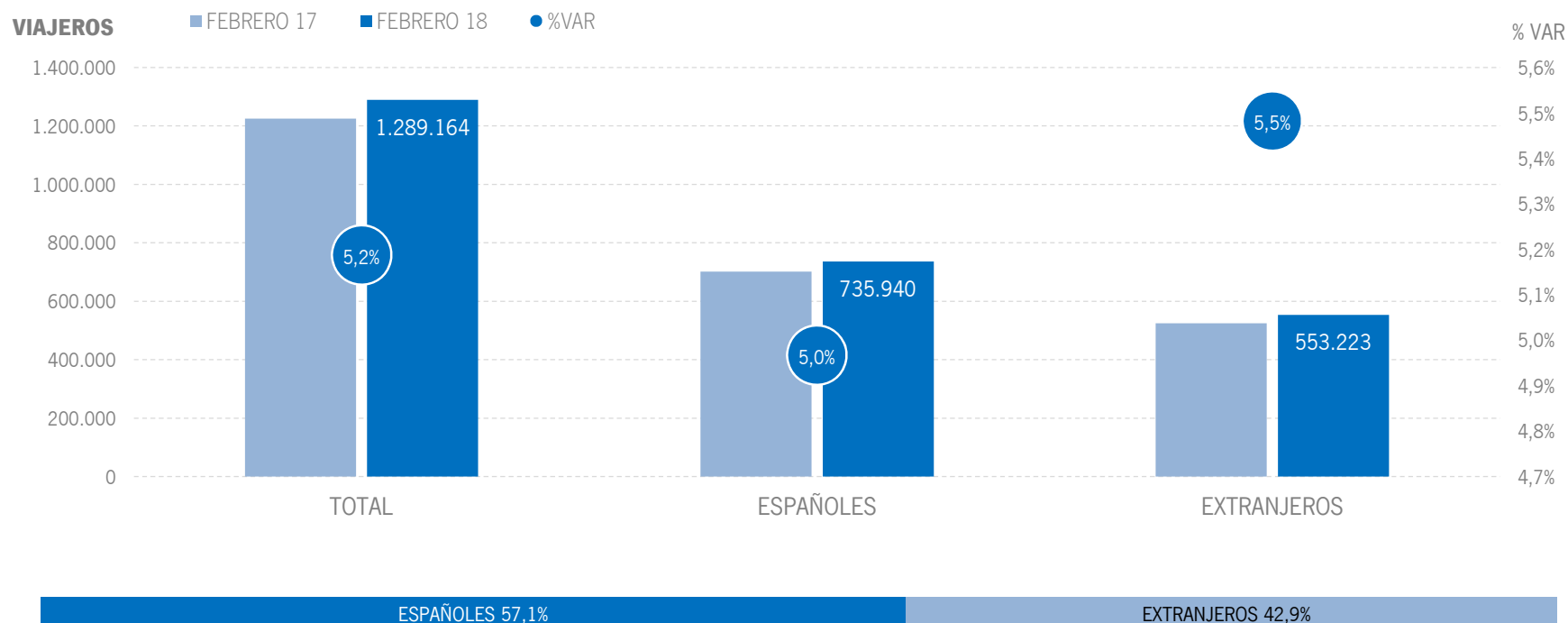
# 1 | ALOJAMIENTO REGLADO

\* Por razones de representatividad y/o secreto estadístico, el INE no publica determinados datos mensuales en la tipología de acampamentos, por lo que no se incluyen en los resultados acumulados:

Baleares (ene13, feb13, mar13, abr13, oct13, nov13, dic13, ene14, feb14, mar14, oct14, nov14, dic14, ene15, feb15, mar15, oct15, nov15, dic.15, ene16, feb16, mar16, abr16, nov16, dic16, ene 17, feb17, mar17, abr17, dic17, ene18, feb18), Canarias (mar13, abr13, oct13, mar14, oct14, ene15, mar15, oct15, mar16, abr16, mar17), Jaén (ene13, feb13), Sevilla (ene13, feb13, feb14, feb18)

## ALOJAMIENTO REGLADO | VIAJEROS

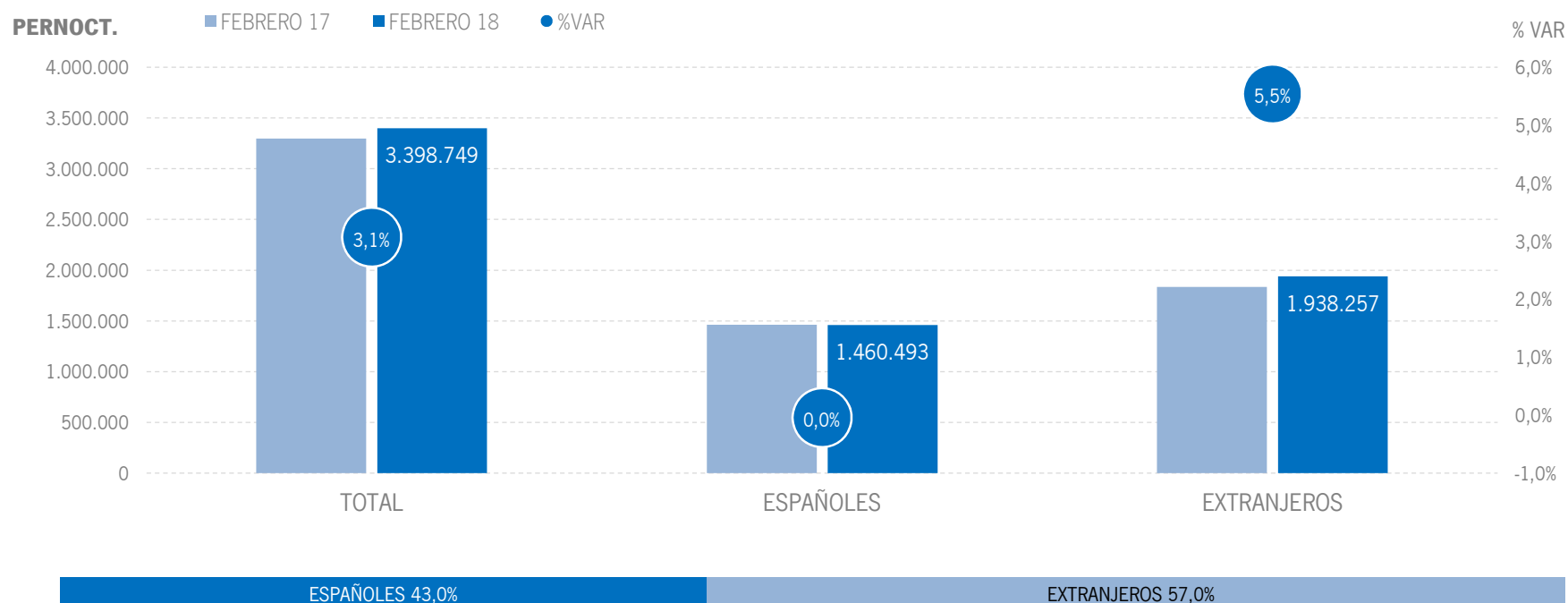
Los alojamientos reglados andaluces han registrado 1,3 millones de viajeros en febrero de 2018, lo que supone un crecimiento del +5,2% respecto al mismo mes del año anterior. Se computa un crecimiento generalizado tanto de los viajeros extranjeros (+5,5%) como de los nacionales (+5,0%).



Fuente: Encuestas de Ocupación. INE

## ALOJAMIENTO REGLADO | PERNOCTACIONES

Estos viajeros han realizado un total de 3,4 millones de pernoctaciones, un +3,1% más que en febrero de 2017. Este crecimiento es resultado del comportamiento dispar que muestran las pernoctaciones extranjeras, que crecen un +5,5%, y las nacionales, que se mantienen sin variación interanual.

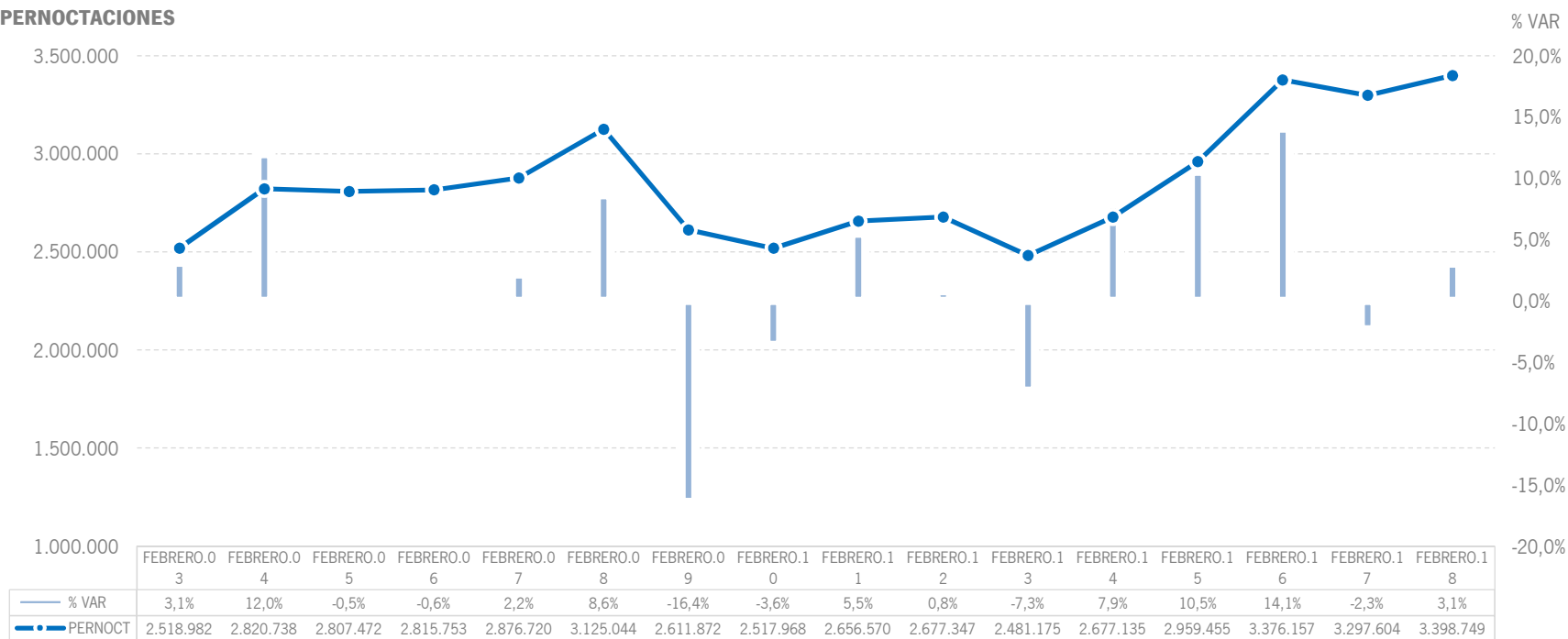


Fuente: Encuestas de Ocupación. INE

# ALOJAMIENTO REGLADO | EVOLUCIÓN PERNOCTACIONES

En términos absolutos, esta cifra de pernoctaciones supone el mejor mes de febrero de toda la serie.

## PERNOCTACIONES



Fuente: Encuestas de Ocupación. INE

## ALOJAMIENTO REGLADO | POSICIÓN ANDALUCÍA (PERNOCTACIONES)

Andalucía ocupa la segunda posición en el ranking de movimiento reglado de España, captando el 15,3% de las pernoctaciones realizadas en los establecimientos reglados españoles. Esta cuota asciende a 19,6% en lo que se refiere a pernoctaciones nacionales, situando a Andalucía en la primera posición de dicho ranking.

PERNOCTACIONES TOTAL		FEBRERO 18	% VAR	CUOTA
1	Canarias	7.996.710	-2,2%	36,1%
2	<b>Andalucía</b>	<b>3.398.749</b>	<b>3,1%</b>	<b>15,3%</b>
3	Cataluña	2.651.363	-0,6%	12,0%
4	C. Valenciana	2.536.126	1,9%	11,5%
5	Madrid	1.919.960	2,2%	8,7%
6	Baleares	637.375	9,0%	2,9%
<b>Total</b>	<b>España</b>	<b>22.145.367</b>	<b>0,2%</b>	<b>100,0%</b>

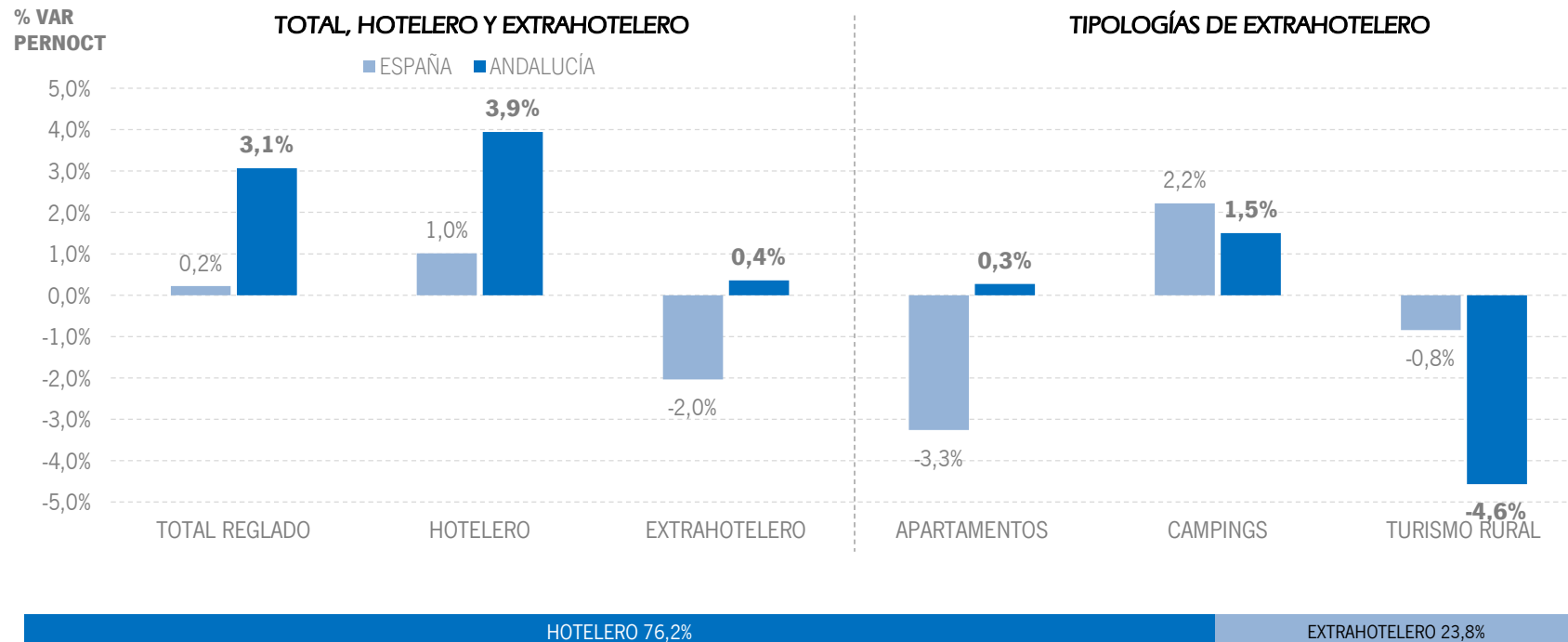
PERNOCTACIONES ESPAÑOLES		FEBRERO 18	% VAR	CUOTA
1	<b>Andalucía</b>	<b>1.460.493</b>	<b>0,0%</b>	<b>19,6%</b>
2	Madrid	986.866	1,7%	13,3%
3	Cataluña	979.492	-3,5%	13,2%
4	C. Valenciana	916.447	0,3%	12,3%
5	Canarias	531.132	1,5%	7,1%
6	Baleares	198.745	12,0%	2,7%
<b>Total</b>	<b>España</b>	<b>7.448.008</b>	<b>0,0%</b>	<b>100,0%</b>

PERNOCTACIONES EXTRANJEROS		FEBRERO 18	% VAR	CUOTA
1	Canarias	7.465.578	-2,4%	50,8%
2	<b>Andalucía</b>	<b>1.938.257</b>	<b>5,5%</b>	<b>13,2%</b>
3	Cataluña	1.671.872	1,1%	11,4%
4	C. Valenciana	1.619.678	2,9%	11,0%
5	Madrid	933.094	2,8%	6,3%
6	Baleares	438.630	7,7%	3,0%
<b>Total</b>	<b>España</b>	<b>14.697.359</b>	<b>0,3%</b>	<b>100,0%</b>

Fuente: Encuestas de Ocupación. INE

# ALOJAMIENTO REGLADO | PERNOCTACIONES TIPOLOGÍA

En febrero de 2018, Andalucía presenta mejores resultados que la media nacional, tanto en el alojamiento hotelero como en extrahotelero.



Fuente: Encuestas de Ocupación. INE

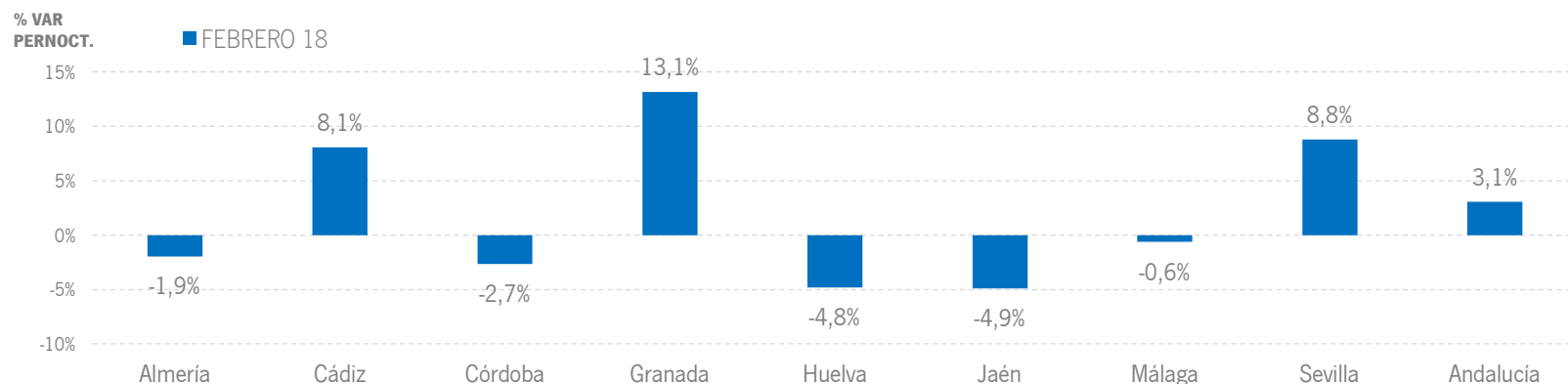


## ALOJAMIENTO REGLADO | RESULTADOS PROVINCIALES

En febrero de 2018 tres provincias andaluzas presentan tasas de variación positivas tanto en viajeros como en pernoctaciones, destacando Granada, con un crecimiento a dos dígitos en ambas variables.

FEBRERO 18	VIAJEROS	% VAR	CUOTA	PERNOCT.	% VAR	CUOTA
Almería	66.768	-1,7%	5,2%	246.376	-1,9%	7,2%
Cádiz	144.680	9,9%	11,2%	314.961	8,1%	9,3%
Córdoba	87.295	-2,1%	6,8%	141.190	-2,7%	4,2%
Granada	259.585	17,5%	20,1%	516.779	13,1%	15,2%
Huelva	53.136	7,5%	4,1%	160.928	-4,8%	4,7%
Jaén	38.099	-5,4%	3,0%	64.687	-4,9%	1,9%
Málaga	365.419	0,6%	28,3%	1.408.855	-0,6%	41,5%
Sevilla	272.810	3,8%	21,2%	542.233	8,8%	16,0%
<b>Andalucía</b>	<b>1.289.164</b>	<b>5,2%</b>	<b>100,0%</b>	<b>3.398.749</b>	<b>3,1%</b>	<b>100,0%</b>

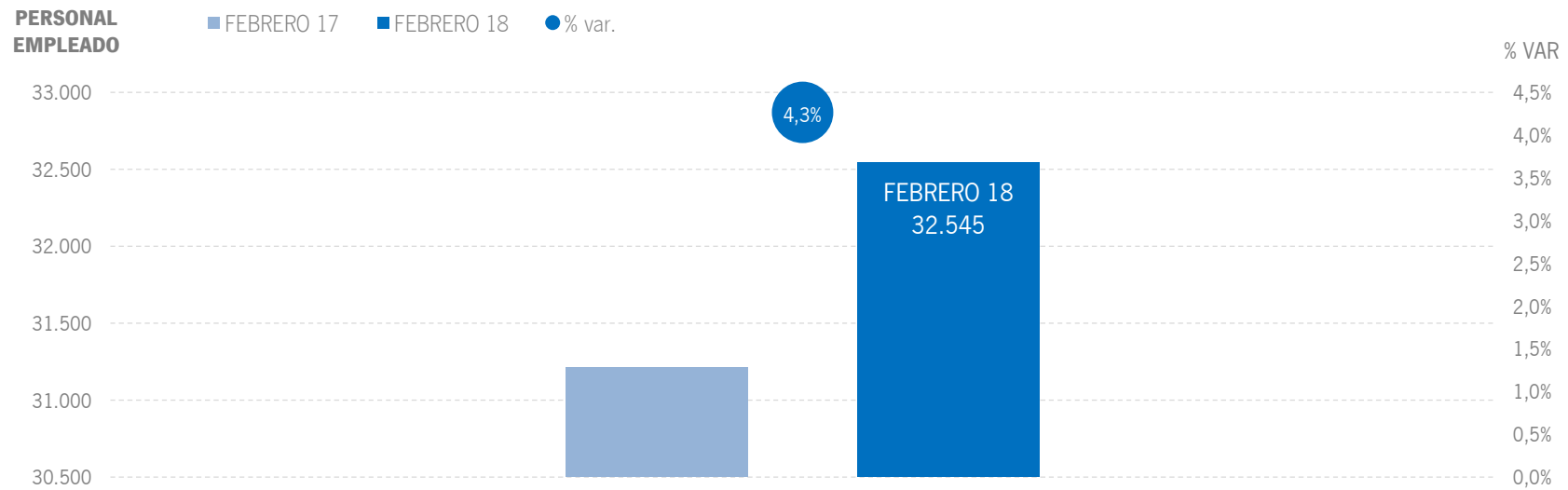
Fuente: Encuestas de Ocupación. INE



Fuente: Encuestas de Ocupación. INE

# ALOJAMIENTO REGLADO | EMPLEO

32,5 mil empleos en los establecimientos reglados andaluces, incremento del +4,3% respecto a febrero del año anterior.

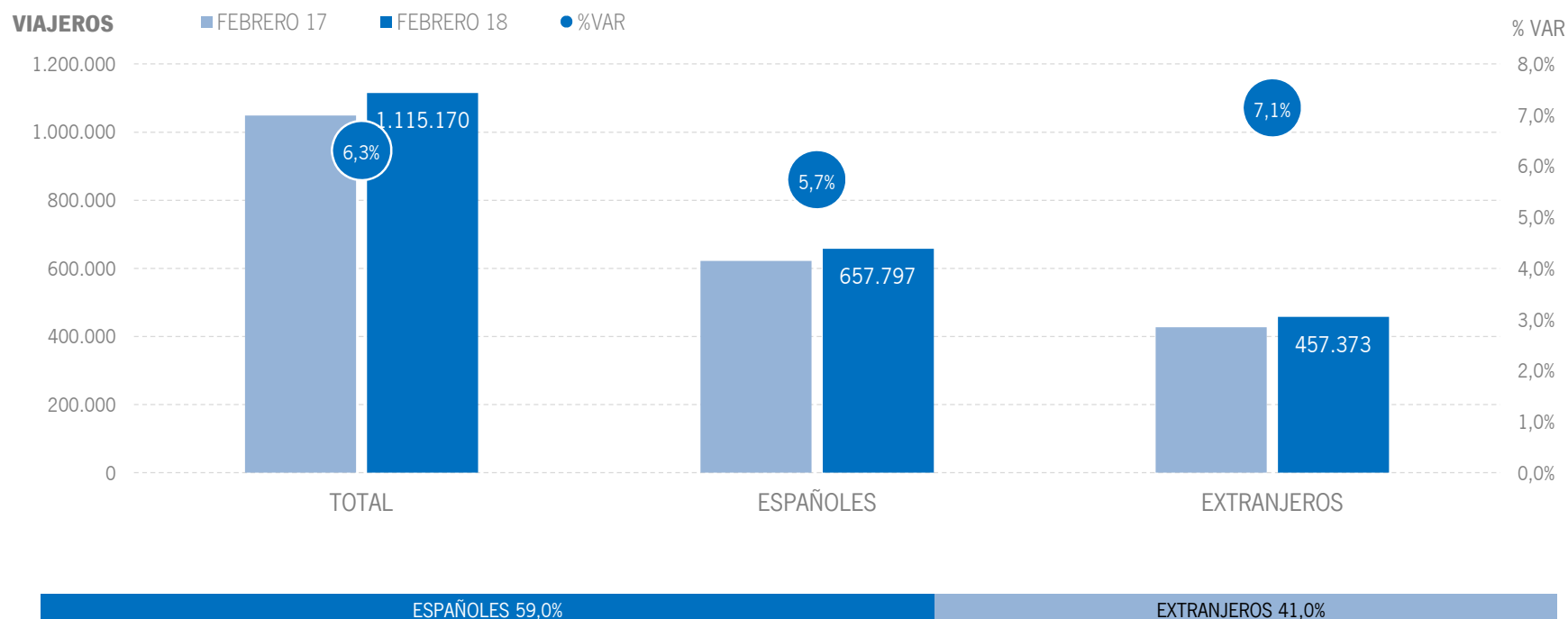


Fuente: Encuestas de Ocupación. INE

## **2 | ALOJAMIENTO HOTELERO**

## ALOJAMIENTO HOTELERO | VIAJEROS

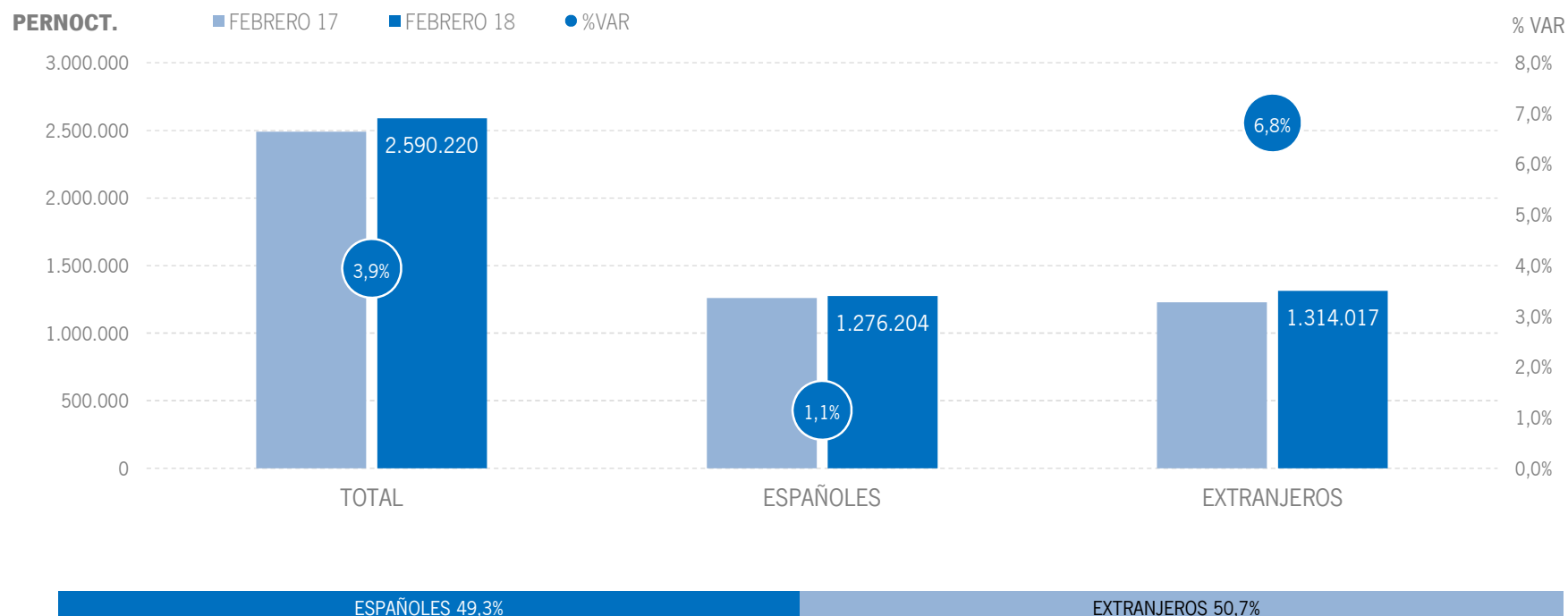
Los alojamientos hoteleros andaluces han recibido 1,1 millones de viajeros en febrero de 2018, lo que supone un incremento del +6,3% respecto al mismo mes del año anterior. En este mes los viajeros nacionales crecen a una tasa del +5,7% mientras que el mercado internacional registra un aumento del +7,1%.



Fuente: Encuestas de Ocupación. INE

## ALOJAMIENTO HOTELERO | PERNOCTACIONES

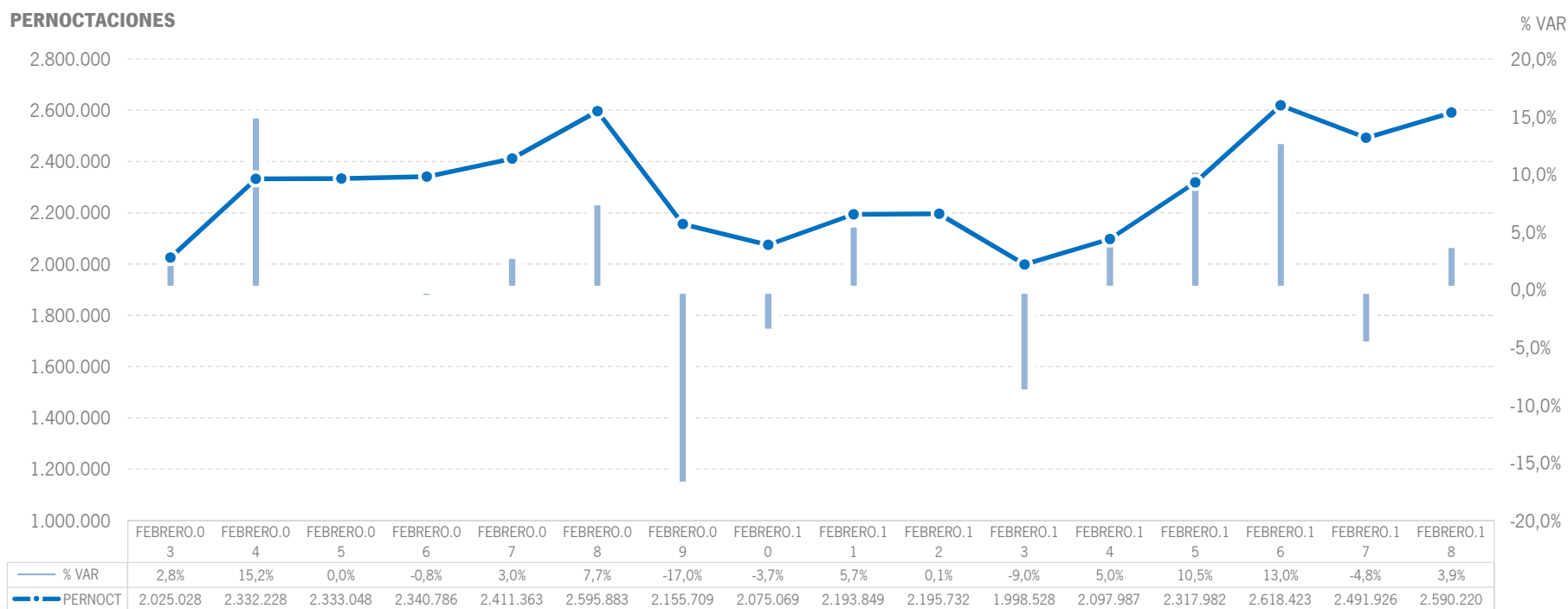
Estos viajeros han realizado un total de 2,6 millones de pernoctaciones, un crecimiento del +3,9% respecto al mes de febrero de 2017. Este resultado es fruto sobre todo de las cifras positivas registradas por el mercado internacional, que ha experimentado una tasa de variación del +6,8%, acompañado de un aumento del mercado nacional de menor intensidad (+1,1%).



Fuente: Encuestas de Ocupación. INE

## ALOJAMIENTO HOTELERO | EVOLUCIÓN PERNOCTACIONES

En términos absolutos, estos 2,6 millones de pernoctaciones suponen el tercer mejor mes de febrero de la serie, solo superado por los febreros de 2016 y 2008.



Fuente: Encuestas de Ocupación. INE

## ALOJAMIENTO HOTELERO | POSICIÓN ANDALUCÍA (PERNOCTACIONES)

Andalucía ocupa la segunda posición en el ranking de movimiento hotelero de España con una cuota del 15,7%, mostrando un crecimiento por encima de la media nacional en este mes. Asimismo, continúa liderando el ranking de pernoctaciones de nacionales.

PERNOCTACIONES TOTAL		FEBRERO 18	% VAR	CUOTA
1	Canarias	5.367.572	-1,2%	32,5%
2	<b>Andalucía</b>	<b>2.590.220</b>	<b>3,9%</b>	<b>15,7%</b>
3	Cataluña	2.295.620	-1,4%	13,9%
4	Madrid	1.734.016	2,5%	10,5%
5	C. Valenciana	1.519.116	4,2%	9,2%
6	Baleares	575.194	10,0%	3,5%
<b>Total</b>	<b>España</b>	<b>16.511.496</b>	<b>1,0%</b>	<b>100,0%</b>

PERNOCTACIONES ESPAÑOLES		FEBRERO 18	% VAR	CUOTA
1	<b>Andalucía</b>	<b>1.276.204</b>	<b>1,1%</b>	<b>20,4%</b>
2	Madrid	886.720	2,8%	14,2%
3	C. Valenciana	774.159	1,7%	12,4%
4	Cataluña	760.413	-4,2%	12,1%
5	Canarias	403.000	3,1%	6,4%
6	Baleares	189.061	12,9%	3,0%
<b>Total</b>	<b>España</b>	<b>6.264.405</b>	<b>0,6%</b>	<b>100,0%</b>

PERNOCTACIONES EXTRANJEROS		FEBRERO 18	% VAR	CUOTA
1	Canarias	4.964.572	-1,5%	48,4%
2	Cataluña	1.535.207	0,0%	15,0%
3	<b>Andalucía</b>	<b>1.314.017</b>	<b>6,8%</b>	<b>12,8%</b>
4	Madrid	847.296	2,1%	8,3%
5	C. Valenciana	744.957	7,0%	7,3%
6	Baleares	386.133	8,7%	3,8%
<b>Total</b>	<b>España</b>	<b>10.247.090</b>	<b>1,2%</b>	<b>100,0%</b>

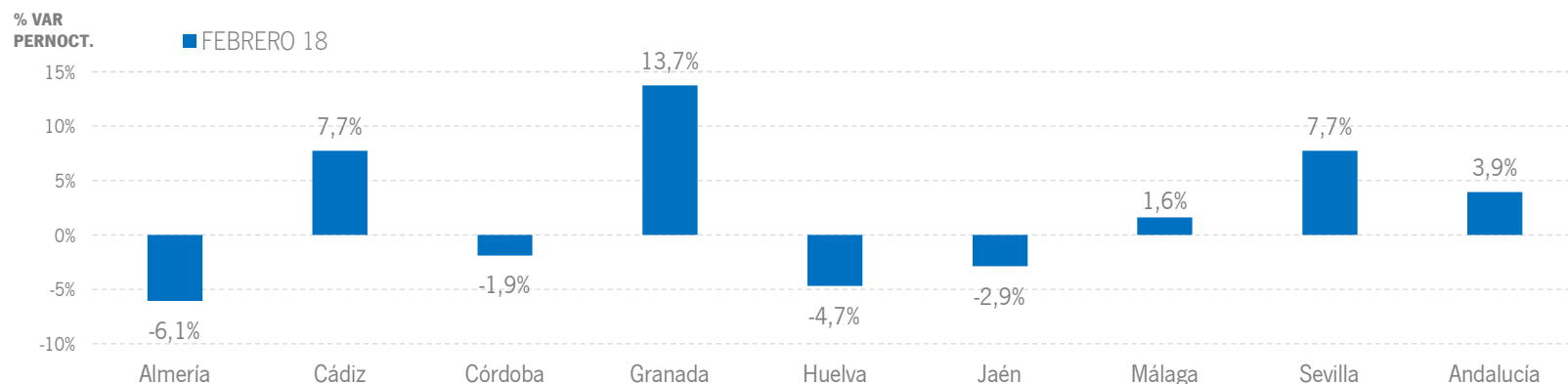
Fuente: Encuestas de Ocupación. INE

## ALOJAMIENTO HOTELERO | RESULTADOS PROVINCIALES

En febrero de 2018, la mitad de las provincias andaluzas presentan resultados positivos en pernoctaciones, destacando en esta variable Granada, con un crecimiento del +13,7%.

FEBRERO 18	VIAJEROS	% VAR	CUOTA	PERNOCT.	% VAR	CUOTA
Almería	59.161	-0,4%	5,3%	177.214	-6,1%	6,8%
Cádiz	130.552	9,5%	11,7%	263.936	7,7%	10,2%
Córdoba	80.492	-2,0%	7,2%	127.987	-1,9%	4,9%
Granada	235.926	17,9%	21,2%	442.902	13,7%	17,1%
Huelva	43.470	8,5%	3,9%	132.932	-4,7%	5,1%
Jaén	32.435	-5,3%	2,9%	53.636	-2,9%	2,1%
Málaga	292.284	3,9%	26,2%	934.365	1,6%	36,1%
Sevilla	240.850	3,6%	21,6%	457.248	7,7%	17,7%
<b>Andalucía</b>	<b>1.115.170</b>	<b>6,3%</b>	<b>100,0%</b>	<b>2.590.220</b>	<b>3,9%</b>	<b>100,0%</b>

Fuente: Encuestas de Ocupación. INE

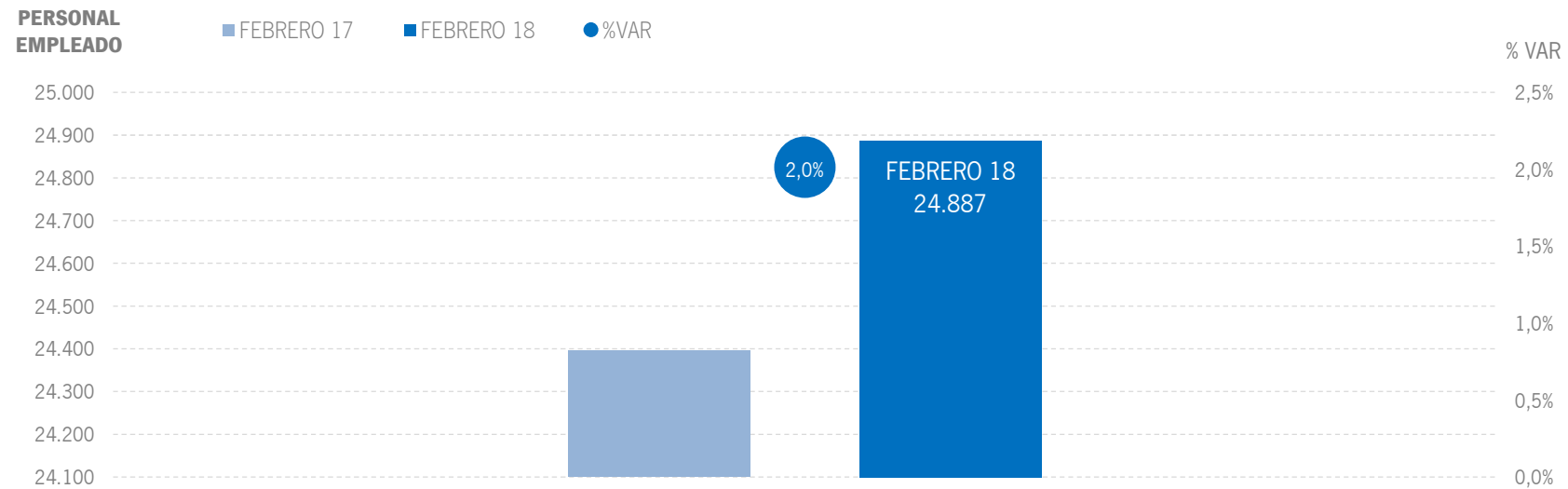


Fuente: Encuestas de Ocupación. INE



# ALOJAMIENTO HOTELERO | EMPLEO

Se alcanzan los 24,9 mil empleos en los establecimientos hoteleros andaluces, lo que supone un ascenso relativo del +2,0% respecto a febrero del año anterior.



Fuente: Encuestas de Ocupación. INE

# 3 | ALOJAMIENTO EXTRAHOTELERO

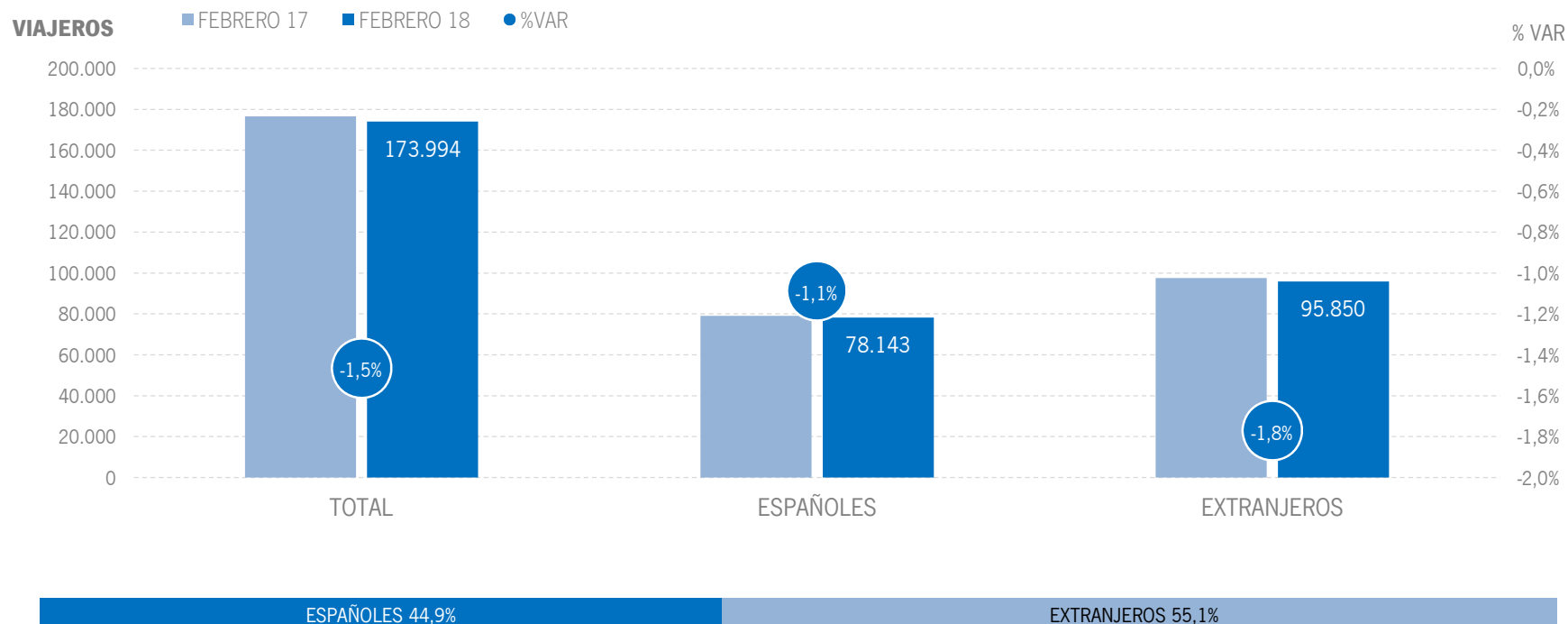
\* Por razones de representatividad y/o secreto estadístico, el INE no publica determinados datos mensuales en la tipología de acampamentos, por lo que no se incluyen en los resultados acumulados:

Baleares (ene13, feb13, mar13, abr13, oct13, nov13, dic13, ene14, feb14, mar14, oct14, nov14, dic14, ene15, feb15, mar15, oct15, nov15, dic.15, ene16, feb16, mar16, abr16,

nov16, dic16, ene 17, feb17, mar17, abr17, dic17, ene18, feb18), Canarias (mar13, abr13, oct13, mar14, oct14, ene15, mar15, oct15, mar16, abr16, mar17), Jaén (ene13, feb13), Sevilla (ene13, feb13, feb14, feb18)

## ALOJAMIENTO EXTRAHOTELERO | VIAJEROS

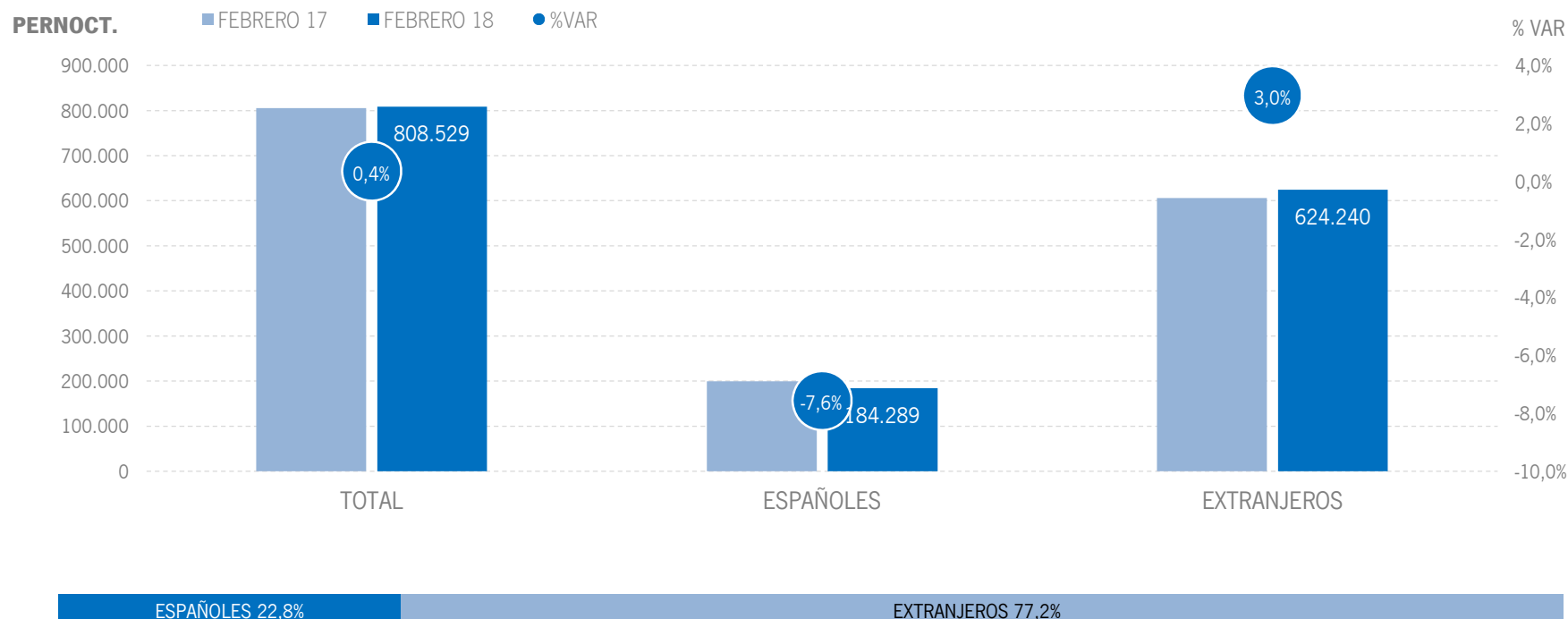
Los alojamientos extrahoteleros andaluces han alcanzado los 174 mil viajeros en febrero de 2018, lo que supone un descenso del -1,5% respecto al mismo mes del año anterior. Los viajeros españoles registran un decremento del -1,1%, mientras los extranjeros experimentan una caída algo superior (-1,8%).



Fuente: Encuestas de Ocupación. INE

## ALOJAMIENTO EXTRAHOTELERO | PERNOCTACIONES

Estos viajeros han registrado 809 mil pernoctaciones, un ligero crecimiento del +0,4% respecto a febrero de 2018. El decremento de pernoctaciones nacionales (-7,6%) ha sido compensado por el incremento del mercado internacional (+3,0%).



Fuente: Encuestas de Ocupación. INE

## ALOJAMIENTO EXTRAHOTELERO | EVOLUCIÓN PERNOCTACIONES

Esta cifra de 809 mil pernoctaciones supone, en términos absolutos, el mejor registro del mes de febrero en el destino andaluz desde que se tienen datos.



Fuente: Encuestas de Ocupación. INE

## ALOJAMIENTO EXTRAHOTELERO | POSICIÓN ANDALUCÍA (PERNOCTACIONES)

Andalucía ocupa la tercera posición en el ranking de movimiento extrahotelero de España, captando el 14,4% de las pernoctaciones realizadas en los establecimientos extrahoteleros españoles.

PERNOCTACIONES TOTAL		FEBRERO 18	% VAR	CUOTA
1	Canarias	2.629.138	-4,2%	46,7%
2	C. Valenciana	1.017.010	-1,3%	18,1%
<b>3</b>	<b>Andalucía</b>	<b>808.529</b>	<b>0,4%</b>	<b>14,4%</b>
4	Cataluña	355.743	4,8%	6,3%
5	Madrid	185.944	0,1%	3,3%
6	Baleares	62.181	0,4%	1,1%
<b>Total</b>	<b>España</b>	<b>5.633.871</b>	<b>-2,0%</b>	<b>100,0%</b>

PERNOCTACIONES ESPAÑOLES		FEBRERO 18	% VAR	CUOTA
1	Cataluña	219.079	-1,0%	18,5%
<b>2</b>	<b>Andalucía</b>	<b>184.289</b>	<b>-7,6%</b>	<b>15,6%</b>
3	C. Valenciana	142.288	-6,6%	12,0%
4	Canarias	128.132	-3,4%	10,8%
5	Madrid	100.146	-7,6%	8,5%
6	Baleares	9.684	-2,4%	0,8%
<b>Total</b>	<b>España</b>	<b>1.183.603</b>	<b>-3,4%</b>	<b>100,0%</b>

PERNOCTACIONES EXTRANJEROS		FEBRERO 18	% VAR	CUOTA
1	Canarias	2.501.006	-4,2%	56,2%
2	C. Valenciana	874.721	-0,4%	19,7%
<b>3</b>	<b>Andalucía</b>	<b>624.240</b>	<b>3,0%</b>	<b>14,0%</b>
4	Cataluña	136.665	15,7%	3,1%
5	Madrid	85.798	10,8%	1,9%
6	Baleares	52.497	1,0%	1,2%
<b>Total</b>	<b>España</b>	<b>4.450.269</b>	<b>-1,7%</b>	<b>100,0%</b>

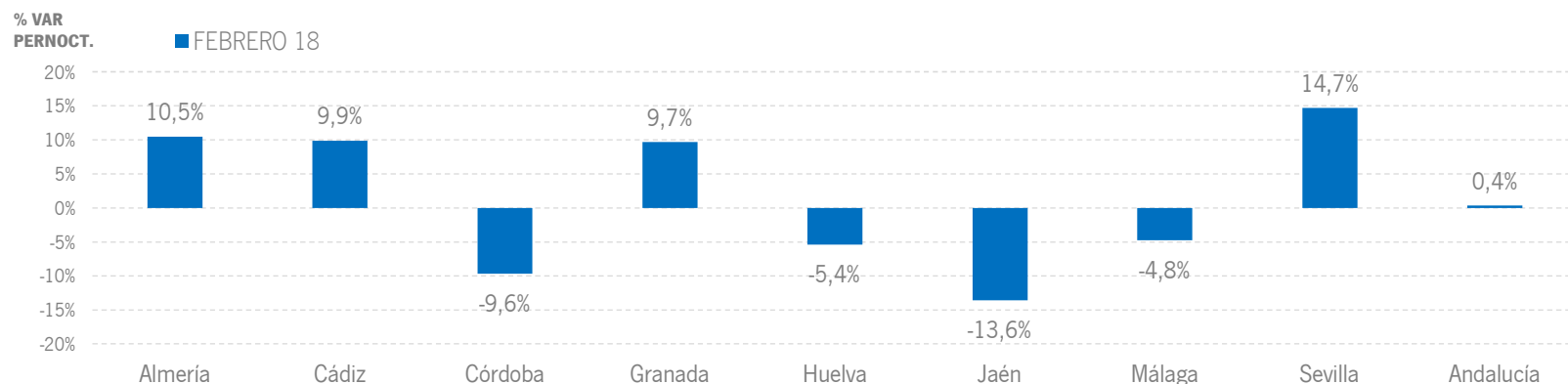
Fuente: Encuestas de Ocupación. INE

# ALOJAMIENTO EXTRAHOTELERO | RESULTADOS PROVINCIALES

En febrero de 2018, son cuatro las provincias andaluzas que muestran tasas de variación positivas en pernoctaciones, destacando Almería y Sevilla con crecimientos a dos dígitos en esta variable.

FEBRERO 18	VIAJEROS	% VAR	CUOTA	PERNOCT.	% VAR	CUOTA
Almería	7.607	-10,6%	4,4%	69.162	10,5%	8,6%
Cádiz	14.128	13,7%	8,1%	51.025	9,9%	6,3%
Córdoba	6.803	-4,2%	3,9%	13.203	-9,6%	1,6%
Granada	23.659	13,3%	13,6%	73.877	9,7%	9,1%
Huelva	9.666	3,4%	5,6%	27.996	-5,4%	3,5%
Jaén	5.664	-6,1%	3,3%	11.051	-13,6%	1,4%
Málaga	73.135	-10,8%	42,0%	474.490	-4,8%	58,7%
Sevilla	31.960	5,5%	18,4%	84.985	14,7%	10,5%
<b>Andalucía</b>	<b>173.994</b>	<b>-1,5%</b>	<b>100,0%</b>	<b>808.529</b>	<b>0,4%</b>	<b>100,0%</b>

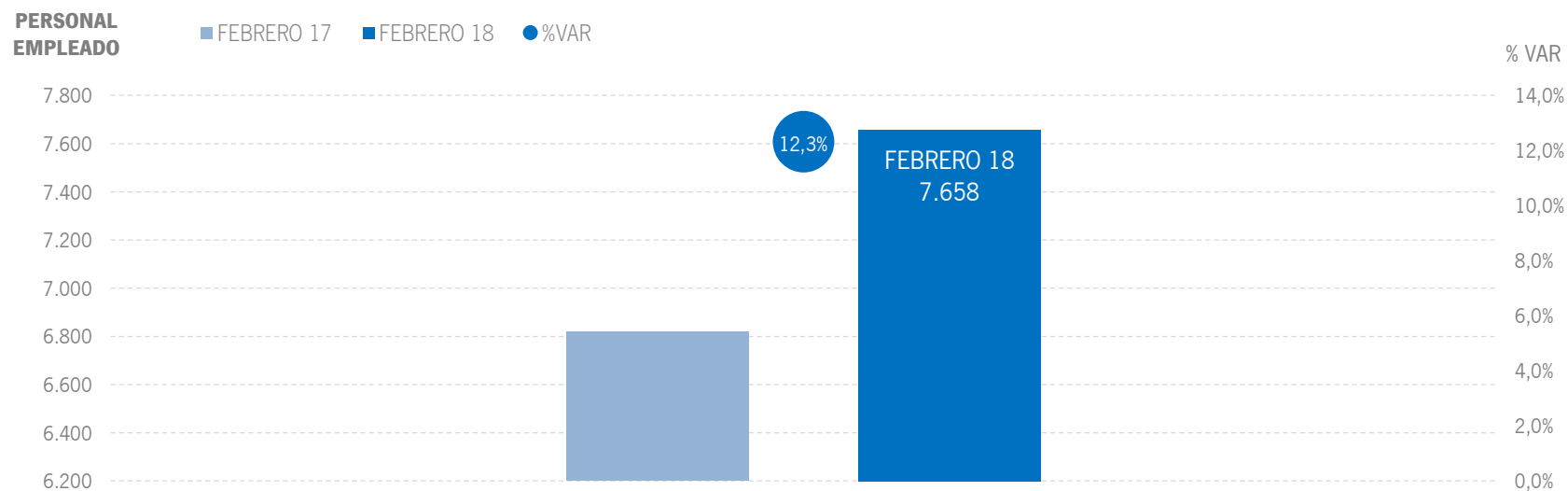
Fuente: Encuestas de Ocupación. INE



Fuente: Encuestas de Ocupación. INE

# ALOJAMIENTO EXTRAHOTELERO | EMPLEO

Los alojamientos extrahoteleros de Andalucía han empleado a 7,7 mil personas como media en el mes de febrero, lo que supone un aumento del +12,3% respecto al mismo mes del año anterior.



Fuente: Encuestas de Ocupación. INE



# \* | **ANEXO TABLAS**



	DATOS MENSUALES			DATOS ACUMULADOS			ANDALUCÍA	
	FEBRERO 18	% VAR	DIF	ENE-FEB 18	% VAR	DIF	ÚLTIMOS DOCE MESES	
							% VAR	DIF
<b>ALOJAMIENTO HOTELERO</b>								
Viajeros	1.115.170	6,3%	66.166	2.023.297	4,2%	82.028	2,9%	515.202
Pernoctaciones	2.590.220	3,9%	98.294	4.686.687	3,3%	151.802	2,4%	1.227.904
Personal empleado	24.887	2,0%	491	23.289	1,8%	419	4,7%	1.551
<b>APARTAMENTOS TURÍSTICOS</b>								
Viajeros	127.913	-0,3%	-357	236.778	-5,2%	-13.112	14,0%	294.683
Pernoctaciones	536.689	0,3%	1.439	987.095	-4,1%	-41.959	9,1%	866.759
Personal empleado	4.012	6,3%	236	3.916	5,1%	191	11,1%	459
<b>CAMPINGS TURÍSTICOS</b>								
Viajeros	29.704	-6,0%	-1.881	52.810	-8,5%	-4.935	-2,1%	-20.248
Pernoctaciones	230.263	1,5%	3.400	446.795	0,5%	2.389	2,0%	81.924
Personal empleado	695	1,2%	8	686	3,1%	21	2,6%	23
<b>ALOJAMIENTO TURISMO RURAL</b>								
Viajeros	16.377	-2,1%	-349	29.079	5,4%	1.496	26,0%	70.695
Pernoctaciones	41.577	-4,6%	-1.988	72.999	-3,5%	-2.641	29,6%	277.629
Personal empleado	2.951	25,3%	596	2.913	28,7%	650	30,5%	690
<b>ALOJAMIENTO EXTRAHOTELERO</b>								
Viajeros	173.994	-1,5%	-2.587	318.667	-4,9%	-16.551	10,3%	345.130
Pernoctaciones	808.529	0,4%	2.851	1.506.889	-2,7%	-42.211	8,5%	1.226.312
Personal empleado	7.658	12,3%	840	7.514	12,9%	861	16,1%	1.172
<b>ALOJAMIENTO REGLADO</b>								
Viajeros	1.289.164	5,2%	63.579	2.341.964	2,9%	65.477	4,0%	860.332
Pernoctaciones	3.398.749	3,1%	101.145	6.193.576	1,8%	109.591	3,7%	2.454.216
Personal empleado	32.545	4,3%	1.331	30.803	4,3%	1.280	6,8%	2.723

Fuente: Encuestas de Ocupación. INE

	DATOS MENSUALES			DATOS ACUMULADOS			CCAA TURÍSTICAS	
	FEBRERO 18	% VAR	DIF	ENE-FEB 18	% VAR	DIF	ÚLTIMOS DOCE MESES	
							% VAR	DIF
<b>ESPAÑA</b>								
Viajeros	6.784.822	1,8%	122.655	12.742.800	2,0%	252.892	4,3%	5.336.990
Pernoctaciones	22.145.367	0,2%	47.929	43.051.703	0,2%	67.211	3,4%	15.225.031
Personal empeado	205.489	1,4%	2.829	200.284	1,9%	3.764	4,7%	12.088
<b>ANDALUCÍA</b>								
Viajeros	1.289.164	5,2%	63.579	2.341.964	2,9%	65.477	4,0%	860.332
Pernoctaciones	3.398.749	3,1%	101.145	6.193.576	1,8%	109.591	3,7%	2.454.216
Personal empeado	32.545	4,3%	1.331	30.803	4,3%	1.280	6,8%	2.723
<b>BALEARES</b>								
Viajeros	156.511	10,0%	14.218	230.694	12,4%	25.493	3,4%	393.225
Pernoctaciones	637.375	9,0%	52.780	904.485	6,7%	56.412	1,7%	1.157.153
Personal empeado	7.522	4,0%	289	5.946	8,7%	474	7,3%	2.548
<b>CANARIAS</b>								
Viajeros	1.057.879	1,1%	11.447	2.108.588	0,8%	17.462	3,8%	506.518
Pernoctaciones	7.996.710	-2,2%	-178.212	16.555.424	-2,4%	-412.365	0,9%	892.558
Personal empeado	59.027	2,2%	1.297	59.245	2,8%	1.615	5,1%	2.864
<b>CATALUÑA</b>								
Viajeros	1.138.937	0,5%	6.174	2.155.973	2,3%	47.995	4,3%	1.012.852
Pernoctaciones	2.651.363	-0,6%	-16.603	5.041.863	1,3%	64.565	4,0%	3.138.001
Personal empeado	27.453	-1,1%	-316	27.266	1,3%	362	3,8%	1.446
<b>COMUNIDAD VALENCIANA</b>								
Viajeros	633.795	3,0%	18.445	1.153.099	2,8%	31.939	6,2%	671.671
Pernoctaciones	2.536.126	1,9%	47.972	4.849.022	1,1%	54.910	5,2%	2.459.446
Personal empeado	16.800	0,8%	133	16.249	0,6%	96	4,3%	874
<b>COMUNIDAD DE MADRID</b>								
Viajeros	968.799	2,3%	21.503	1.877.529	1,7%	30.584	4,0%	495.390
Pernoctaciones	1.919.960	2,2%	41.887	3.842.291	2,4%	89.448	6,7%	1.708.471
Personal empeado	15.444	-2,0%	-321	15.288	-2,6%	-403	3,6%	546

Fuente: Encuestas de Ocupación. INE

\* Por razones de representatividad y/o secreto estadístico, el INE no publica determinados datos mensuales en la tipología de acampamentos, por lo que no se incluyen en los resultados acumulados Baleares (ene13, feb13, mar13, abr13, oct13, nov13, dic13, ene14, feb14, mar14, oct14, nov14, dic14, ene15, feb15, mar15, oct15, nov15, dic15, ene16, feb16, mar16, abr16, nov16, dic16, ene17, feb17, mar17, abr17, dic17, ene18, feb18), Canarias (mar13, abr13, oct13, mar14, oct14, ene15, mar15, oct15, mar16, abr16, mar17), Jaén (ene13, feb13), Sevilla (ene13, feb13, feb14, feb15)



	ANDALUCÍA								
	DATOS MENSUALES			DATOS ACUMULADOS			ÚLTIMOS DOCE MESES		
	FEBRERO 18	% VAR	DIF	ENE-FEB 18	% VAR	DIF	% VAR	DIF	
<b>Viajeros alojados</b>									
Españoles	735.940	5,0%	34.824	1.302.395	2,9%	36.107	0,5%	58.606	
Extranjeros	553.223	5,5%	28.755	1.039.569	2,9%	29.369	8,1%	801.722	
<b>Total</b>	<b>1.289.164</b>	<b>5,2%</b>	<b>63.579</b>	<b>2.341.964</b>	<b>2,9%</b>	<b>65.477</b>	<b>4,0%</b>	<b>860.332</b>	
<b>Pernoctaciones</b>									
Españoles	1.460.493	0,0%	-642	2.592.392	-1,0%	-25.918	0,1%	19.050	
Extranjeros	1.938.257	5,5%	101.788	3.601.185	3,9%	135.511	6,7%	2.435.165	
<b>Total</b>	<b>3.398.749</b>	<b>3,1%</b>	<b>101.145</b>	<b>6.193.576</b>	<b>1,8%</b>	<b>109.591</b>	<b>3,7%</b>	<b>2.454.216</b>	
<b>Estancia Media</b>									
Españoles	1,98	-	-0,10	1,99	-	-0,08	-	-0,01	
Extranjeros	3,50	-	0,00	3,46	-	0,03	-	-0,05	
<b>Total</b>	<b>2,64</b>	<b>-</b>	<b>-0,05</b>	<b>2,64</b>	<b>-</b>	<b>-0,03</b>	<b>-</b>	<b>-0,01</b>	
<b>Cuota s/ total nacional</b>									
Españoles	19,6%	-	0,00	18,6%	-	-0,27	-	-0,65	
Extranjeros	13,2%	-	0,65	12,4%	-	0,46	-	0,43	
<b>Total</b>	<b>15,3%</b>	<b>-</b>	<b>0,42</b>	<b>14,4%</b>	<b>-</b>	<b>0,23</b>	<b>-</b>	<b>0,01</b>	
<b>Empleo</b>	<b>32.545</b>	<b>4,3%</b>	<b>1.331</b>	<b>30.803</b>	<b>4,3%</b>	<b>1.280</b>	<b>6,8%</b>	<b>2.723</b>	

Fuente: Encuestas de Ocupación. INE

	ALMERÍA								
	DATOS MENSUALES			DATOS ACUMULADOS			ÚLTIMOS DOCE MESES		
	FEBRERO 18	% VAR	DIF	ENE-FEB 18	% VAR	DIF	% VAR	DIF	
<b>Viajeros alojados</b>									
Españoles	50.347	-3,6%	-1.859	80.859	-6,7%	-5.790	1,4%	18.046	
Extranjeros	16.421	4,5%	705	30.756	3,4%	1.000	12,5%	48.012	
<b>Total</b>	<b>66.768</b>	<b>-1,7%</b>	<b>-1.154</b>	<b>111.615</b>	<b>-4,1%</b>	<b>-4.790</b>	<b>4,0%</b>	<b>66.060</b>	
<b>Pernoctaciones</b>									
Españoles	129.494	-9,5%	-13.559	210.600	-11,1%	-26.351	-1,4%	-65.475	
Extranjeros	116.882	8,0%	8.668	202.630	2,6%	5.106	13,2%	286.929	
<b>Total</b>	<b>246.376</b>	<b>-1,9%</b>	<b>-4.891</b>	<b>413.230</b>	<b>-4,9%</b>	<b>-21.245</b>	<b>3,3%</b>	<b>221.458</b>	
<b>Estancia Media</b>									
Españoles	2,57	-	-0,17	2,60	-	-0,13	-	-0,10	
Extranjeros	7,12	-	0,23	6,59	-	-0,05	-	0,03	
<b>Total</b>	<b>3,69</b>	<b>-</b>	<b>-0,01</b>	<b>3,70</b>	<b>-</b>	<b>-0,03</b>	<b>-</b>	<b>-0,03</b>	
<b>Cuota s/ total Andalucía</b>									
Españoles	8,9%	-	-0,92	8,1%	-	-0,93	-	0,08	
Extranjeros	6,0%	-	0,14	5,6%	-	-0,07	-	0,54	
<b>Total</b>	<b>7,2%</b>	<b>-</b>	<b>-0,37</b>	<b>6,7%</b>	<b>-</b>	<b>-0,47</b>	<b>-</b>	<b>0,07</b>	
<b>Empleo</b>	<b>2.117</b>	<b>-5,2%</b>	<b>-115</b>	<b>1.887</b>	<b>-6,4%</b>	<b>-128</b>	<b>4,6%</b>	<b>162</b>	

Fuente: Encuestas de Ocupación. INE

	CÁDIZ								
	DATOS MENSUALES			DATOS ACUMULADOS			ÚLTIMOS DOCE MESES		
	FEBRERO 18	% VAR	DIF	ENE-FEB 18	% VAR	DIF	% VAR	DIF	
<b>Viajeros alojados</b>									
Españoles	96.307	10,2%	8.915	158.510	9,3%	13.468	4,6%	86.505	
Extranjeros	48.373	9,2%	4.072	89.008	10,0%	8.085	8,5%	85.434	
<b>Total</b>	<b>144.680</b>	<b>9,9%</b>	<b>12.987</b>	<b>247.518</b>	<b>9,5%</b>	<b>21.553</b>	<b>5,9%</b>	<b>171.936</b>	
<b>Pernoctaciones</b>									
Españoles	172.312	9,2%	14.545	281.440	7,9%	20.487	4,0%	208.263	
Extranjeros	142.650	6,7%	8.997	262.437	6,2%	15.376	7,9%	295.791	
<b>Total</b>	<b>314.961</b>	<b>8,1%</b>	<b>23.541</b>	<b>543.876</b>	<b>7,1%</b>	<b>35.862</b>	<b>5,7%</b>	<b>504.052</b>	
<b>Estancia Media</b>									
Españoles	1,79	-	-0,02	1,78	-	-0,02	-	-0,01	
Extranjeros	2,95	-	-0,07	2,95	-	-0,10	-	-0,02	
<b>Total</b>	<b>2,18</b>	<b>-</b>	<b>-0,04</b>	<b>2,20</b>	<b>-</b>	<b>-0,05</b>	<b>-</b>	<b>-0,01</b>	
<b>Cuota s/ total Andalucía</b>									
Españoles	11,8%	-	1,00	10,9%	-	0,89	-	0,41	
Extranjeros	7,4%	-	0,08	7,3%	-	0,16	-	0,06	
<b>Total</b>	<b>9,3%</b>	<b>-</b>	<b>0,43</b>	<b>8,8%</b>	<b>-</b>	<b>0,43</b>	<b>-</b>	<b>-0,01</b>	
<b>Empleo</b>	<b>3.411</b>	<b>1,7%</b>	<b>57</b>	<b>3.267</b>	<b>3,2%</b>	<b>103</b>	<b>5,9%</b>	<b>347</b>	

Fuente: Encuestas de Ocupación. INE

\* Por razones de representatividad y/o secreto estadístico, el INE no publica determinados datos mensuales en la tipología de acampamentos, por lo que no se incluyen en los resultados acumulados Baleares (ene13, feb13, mar13, abr13, oct13, nov13, dic13, ene14, feb14, mar14, oct14, nov14, dic14, ene15, feb15, mar15, oct15, nov15, dic15, ene16, feb16, mar16, abr16, nov16, dic16, ene17, feb17, mar17, abr17, dic17, ene18, feb18), Canarias (mar13, abr13, oct13, mar14, oct14, ene15, mar15, oct15, mar16, abr16, mar17), Jaén (ene13, feb13, feb14, feb15, feb16, feb17, feb18), Sevilla (ene13, feb13, feb14, feb15, feb16, feb17, feb18).



CÓRDOBA								
	DATOS MENSUALES			DATOS ACUMULADOS			ÚLTIMOS DOCE MESES	
	FEBRERO 18	% VAR	DIF	ENE-FEB 18	% VAR	DIF	% VAR	DIF
<b>Viajeros alojados</b>								
Españoles	57.627	-5,3%	-3.235	107.092	-5,3%	-5.979	2,0%	15.680
Extranjeros	29.669	4,7%	1.336	51.031	-7,4%	-4.077	5,6%	29.921
<b>Total</b>	<b>87.295</b>	<b>-2,1%</b>	<b>-1.901</b>	<b>158.122</b>	<b>-6,0%</b>	<b>-10.058</b>	<b>3,5%</b>	<b>45.601</b>
<b>Pernoctaciones</b>								
Españoles	96.994	-4,8%	-4.867	184.686	-4,1%	-7.972	3,2%	42.742
Extranjeros	44.197	2,3%	1.012	79.052	-6,6%	-5.625	3,8%	33.174
<b>Total</b>	<b>141.190</b>	<b>-2,7%</b>	<b>-3.856</b>	<b>263.737</b>	<b>-4,9%</b>	<b>-13.598</b>	<b>3,4%</b>	<b>75.911</b>
<b>Estancia Media</b>								
Españoles	1,68	-	0,01	1,72	-	0,02	-	0,02
Extranjeros	1,49	-	-0,03	1,55	-	0,01	-	-0,03
<b>Total</b>	<b>1,62</b>	<b>-</b>	<b>-0,01</b>	<b>1,67</b>	<b>-</b>	<b>0,02</b>	<b>-</b>	<b>0,00</b>
<b>Cuota s/ total Andalucía</b>								
Españoles	6,6%	-	-0,33	7,1%	-	-0,23	-	0,11
Extranjeros	2,3%	-	-0,07	2,2%	-	-0,25	-	-0,01
<b>Total</b>	<b>4,2%</b>	<b>-</b>	<b>-0,24</b>	<b>4,3%</b>	<b>-</b>	<b>-0,30</b>	<b>-</b>	<b>0,03</b>
<b>Empleo</b>	<b>1.653</b>	<b>1,0%</b>	<b>16</b>	<b>1.612</b>	<b>-0,3%</b>	<b>-6</b>	<b>3,5%</b>	<b>60</b>

Fuente: Encuestas de Ocupación. INE

GRANADA								
	DATOS MENSUALES			DATOS ACUMULADOS			ÚLTIMOS DOCE MESES	
	FEBRERO 18	% VAR	DIF	ENE-FEB 18	% VAR	DIF	% VAR	DIF
<b>Viajeros alojados</b>								
Españoles	162.918	17,5%	24.283	303.820	10,6%	29.239	-3,0%	-52.088
Extranjeros	96.667	17,4%	14.312	175.610	5,1%	8.486	1,0%	14.493
<b>Total</b>	<b>259.585</b>	<b>17,5%</b>	<b>38.594</b>	<b>479.430</b>	<b>8,5%</b>	<b>37.724</b>	<b>-1,2%</b>	<b>-37.596</b>
<b>Pernoctaciones</b>								
Españoles	304.190	10,7%	29.352	579.382	5,4%	29.859	-0,5%	-17.624
Extranjeros	212.588	16,9%	30.704	384.286	9,2%	32.483	2,4%	74.799
<b>Total</b>	<b>516.779</b>	<b>13,1%</b>	<b>60.057</b>	<b>963.669</b>	<b>6,9%</b>	<b>62.342</b>	<b>0,8%</b>	<b>57.177</b>
<b>Estancia Media</b>								
Españoles	1,87	-	-0,12	1,91	-	-0,09	-	0,06
Extranjeros	2,20	-	-0,01	2,19	-	0,08	-	0,03
<b>Total</b>	<b>1,99</b>	<b>-</b>	<b>-0,08</b>	<b>2,01</b>	<b>-</b>	<b>-0,03</b>	<b>-</b>	<b>0,04</b>
<b>Cuota s/ total Andalucía</b>								
Españoles	20,8%	-	2,02	22,3%	-	1,36	-	0,41
Extranjeros	11,0%	-	1,06	10,7%	-	0,52	-	-0,49
<b>Total</b>	<b>15,2%</b>	<b>-</b>	<b>1,35</b>	<b>15,6%</b>	<b>-</b>	<b>0,74</b>	<b>-</b>	<b>-0,11</b>
<b>Empleo</b>	<b>4.091</b>	<b>6,6%</b>	<b>253</b>	<b>3.960</b>	<b>3,3%</b>	<b>124</b>	<b>1,0%</b>	<b>42</b>

Fuente: Encuestas de Ocupación. INE

HUELVA								
	DATOS MENSUALES			DATOS ACUMULADOS			ÚLTIMOS DOCE MESES	
	FEBRERO 18	% VAR	DIF	ENE-FEB 18	% VAR	DIF	% VAR	DIF
<b>Viajeros alojados</b>								
Españoles	44.606	6,7%	2.806	62.997	-6,3%	-4.210	-3,5%	-35.303
Extranjeros	8.530	12,0%	911	16.572	11,5%	1.710	17,2%	46.202
<b>Total</b>	<b>53.136</b>	<b>7,5%</b>	<b>3.717</b>	<b>79.569</b>	<b>-3,0%</b>	<b>-2.500</b>	<b>0,9%</b>	<b>10.899</b>
<b>Pernoctaciones</b>								
Españoles	120.093	-10,6%	-14.172	156.051	-19,2%	-37.152	-1,6%	-57.322
Extranjeros	40.835	17,5%	6.071	73.615	11,2%	7.410	17,6%	249.407
<b>Total</b>	<b>160.928</b>	<b>-4,8%</b>	<b>-8.101</b>	<b>229.666</b>	<b>-11,5%</b>	<b>-29.742</b>	<b>3,9%</b>	<b>192.082</b>
<b>Estancia Media</b>								
Españoles	2,69	-	-0,52	2,48	-	-0,40	-	0,07
Extranjeros	4,79	-	0,22	4,44	-	-0,01	-	0,02
<b>Total</b>	<b>3,03</b>	<b>-</b>	<b>-0,39</b>	<b>2,89</b>	<b>-</b>	<b>-0,27</b>	<b>-</b>	<b>0,12</b>
<b>Cuota s/ total Andalucía</b>								
Españoles	8,2%	-	-0,97	6,0%	-	-1,36	-	-0,45
Extranjeros	2,1%	-	0,21	2,0%	-	0,13	-	0,55
<b>Total</b>	<b>4,7%</b>	<b>-</b>	<b>-0,39</b>	<b>3,7%</b>	<b>-</b>	<b>-0,56</b>	<b>-</b>	<b>-0,13</b>
<b>Empleo</b>	<b>1.683</b>	<b>-4,7%</b>	<b>-83</b>	<b>1.326</b>	<b>-5,8%</b>	<b>-81</b>	<b>5,4%</b>	<b>159</b>

Fuente: Encuestas de Ocupación. INE

\* Por razones de representatividad y/o secreto estadístico, el INE no publica determinados datos mensuales en la tipología de acampamentos, por lo que no se incluyen en los resultados acumulados Baleares (ene13, feb13, mar13, abr13, oct13, nov13, dic13, ene14, feb14, mar14, oct14, nov14, dic14, ene15, feb15, mar15, oct15, nov15, dic15, ene16, feb16, mar16, abr16, nov16, dic16, ene17, feb17, mar17, abr17, dic17, ene18, feb18), Canarias (mar13, abr13, oct13, mar14, oct14, ene15, mar15, oct15, mar16, abr16, mar17), Jaén (ene13, feb13, feb14, feb15)



	DATOS MENSUALES			DATOS ACUMULADOS			JAÉN	
	FEBRERO 18			ENE-FEB 18			ÚLTIMOS DOCE MESES	
	FEBRERO 18	% VAR	DIF	ENE-FEB 18	% VAR	DIF	% VAR	DIF
<b>Viajeros alojados</b>								
Españoles	33.826	-7,7%	-2.805	59.042	-7,3%	-4.669	3,3%	18.504
Extranjeros	4.272	17,1%	624	7.879	8,6%	624	3,8%	3.477
<b>Total</b>	<b>38.099</b>	<b>-5,4%</b>	<b>-2.180</b>	<b>66.922</b>	<b>-5,7%</b>	<b>-4.044</b>	<b>3,3%</b>	<b>21.984</b>
<b>Pernoctaciones</b>								
Españoles	56.984	-7,0%	-4.313	99.685	-8,2%	-8.948	4,8%	53.772
Extranjeros	7.703	14,7%	988	14.424	-0,3%	-48	7,5%	11.186
<b>Total</b>	<b>64.687</b>	<b>-4,9%</b>	<b>-3.326</b>	<b>114.109</b>	<b>-7,3%</b>	<b>-8.997</b>	<b>5,1%</b>	<b>64.957</b>
<b>Estancia Media</b>								
Españoles	1,68	-	0,01	1,69	-	-0,02	-	0,03
Extranjeros	1,80	-	-0,04	1,83	-	-0,16	-	0,06
<b>Total</b>	<b>1,70</b>	<b>-</b>	<b>0,01</b>	<b>1,71</b>	<b>-</b>	<b>-0,03</b>	<b>-</b>	<b>0,03</b>
<b>Cuota s/ total Andalucía</b>								
Españoles	3,9%	-	-0,29	3,8%	-	-0,30	-	0,21
Extranjeros	0,4%	-	0,03	0,4%	-	-0,02	-	-0,01
<b>Total</b>	<b>1,9%</b>	<b>-</b>	<b>-0,16</b>	<b>1,8%</b>	<b>-</b>	<b>-0,18</b>	<b>-</b>	<b>0,03</b>
<b>Empleo</b>	<b>1.234</b>	<b>-0,2%</b>	<b>-2</b>	<b>1.196</b>	<b>-0,7%</b>	<b>-9</b>	<b>0,3%</b>	<b>4</b>

Fuente: Encuestas de Ocupación. INE

	DATOS MENSUALES			DATOS ACUMULADOS			MÁLAGA	
	FEBRERO 18			ENE-FEB 18			ÚLTIMOS DOCE MESES	
	FEBRERO 18	% VAR	DIF	ENE-FEB 18	% VAR	DIF	% VAR	DIF
<b>Viajeros alojados</b>								
Españoles	150.199	3,0%	4.381	265.532	3,5%	8.927	1,0%	23.661
Extranjeros	215.220	-1,0%	-2.218	406.796	0,5%	2.105	7,8%	330.536
<b>Total</b>	<b>365.419</b>	<b>0,6%</b>	<b>2.162</b>	<b>672.328</b>	<b>1,7%</b>	<b>11.031</b>	<b>5,3%</b>	<b>354.198</b>
<b>Pernoctaciones</b>								
Españoles	330.072	-4,5%	-15.388	607.258	-1,9%	-11.926	-2,7%	-194.629
Extranjeros	1.078.783	0,6%	6.637	2.007.791	0,4%	8.022	4,8%	991.575
<b>Total</b>	<b>1.408.855</b>	<b>-0,6%</b>	<b>-8.751</b>	<b>2.615.049</b>	<b>-0,1%</b>	<b>-3.904</b>	<b>2,9%</b>	<b>796.947</b>
<b>Estancia Media</b>								
Españoles	2,20	-	-0,17	2,29	-	-0,13	-	-0,11
Extranjeros	5,01	-	0,08	4,94	-	-0,01	-	-0,14
<b>Total</b>	<b>3,86</b>	<b>-</b>	<b>-0,05</b>	<b>3,89</b>	<b>-</b>	<b>-0,07</b>	<b>-</b>	<b>-0,10</b>
<b>Cuota s/ total Andalucía</b>								
Españoles	22,6%	-	-1,04	23,4%	-	-0,22	-	-0,66
Extranjeros	55,7%	-	-2,72	55,8%	-	-1,95	-	-1,19
<b>Total</b>	<b>41,5%</b>	<b>-</b>	<b>-1,54</b>	<b>42,2%</b>	<b>-</b>	<b>-0,82</b>	<b>-</b>	<b>-0,19</b>
<b>Empleo</b>	<b>13.541</b>	<b>8,5%</b>	<b>1.056</b>	<b>12.792</b>	<b>9,1%</b>	<b>1.068</b>	<b>10,8%</b>	<b>1.713</b>

Fuente: Encuestas de Ocupación. INE

	DATOS MENSUALES			DATOS ACUMULADOS			SEVILLA	
	FEBRERO 18			ENE-FEB 18			ÚLTIMOS DOCE MESES	
	FEBRERO 18	% VAR	DIF	ENE-FEB 18	% VAR	DIF	% VAR	DIF
<b>Viajeros alojados</b>								
Españoles	139.846	1,5%	2.074	264.282	1,9%	4.861	-1,0%	-16.646
Extranjeros	132.964	6,3%	7.908	260.811	4,1%	10.334	12,8%	242.537
<b>Total</b>	<b>272.810</b>	<b>3,8%</b>	<b>9.982</b>	<b>525.093</b>	<b>3,0%</b>	<b>15.194</b>	<b>6,2%</b>	<b>225.887</b>
<b>Pernoctaciones</b>								
Españoles	249.849	3,0%	7.258	472.786	3,4%	15.588	1,6%	48.827
Extranjeros	292.384	14,3%	36.474	574.715	14,0%	70.547	12,3%	490.062
<b>Total</b>	<b>542.233</b>	<b>8,8%</b>	<b>43.733</b>	<b>1.047.501</b>	<b>9,0%</b>	<b>86.137</b>	<b>7,6%</b>	<b>538.892</b>
<b>Estancia Media</b>								
Españoles	1,79	-	0,03	1,79	-	0,03	-	0,05
Extranjeros	2,20	-	0,15	2,20	-	0,19	-	-0,01
<b>Total</b>	<b>1,99</b>	<b>-</b>	<b>0,09</b>	<b>1,99</b>	<b>-</b>	<b>0,11</b>	<b>-</b>	<b>0,02</b>
<b>Cuota s/ total Andalucía</b>								
Españoles	17,1%	-	0,50	18,2%	-	0,78	-	-0,11
Extranjeros	15,1%	-	1,15	16,0%	-	1,41	-	0,55
<b>Total</b>	<b>16,0%</b>	<b>-</b>	<b>0,84</b>	<b>16,9%</b>	<b>-</b>	<b>1,11</b>	<b>-</b>	<b>0,30</b>
<b>Empleo</b>	<b>4.782</b>	<b>2,4%</b>	<b>114</b>	<b>4.747</b>	<b>3,2%</b>	<b>146</b>	<b>4,8%</b>	<b>226</b>

Fuente: Encuestas de Ocupación. INE

\* Por razones de representatividad y/o secreto estadístico, el INE no publica determinados datos mensuales en la tipología de acampamentos, por lo que no se incluyen en los resultados acumulados Baleares (ene13, feb13, mar13, abr13, oct13, nov13, dic13, ene14, feb14, mar14, oct14, nov14, dic14, ene15, feb15, mar15, oct15, nov15, dic15, ene16, feb16, mar16, abr16, nov16, dic16, ene17, feb17, mar17, abr17, dic17, ene18, feb18), Canarias (mar13, abr13, oct13, mar14, oct14, ene15, mar15, oct15, mar16, abr16, mar17), Jaén (ene13, feb13), Sevilla (ene13, feb13, feb14, feb15)



	DATOS MENSUALES			DATOS ACUMULADOS			ANDALUCÍA	
	FEBRERO 18	% VAR	DIF	ENE-FEB 18	% VAR	DIF	ÚLTIMOS DOCE MESES	
							% VAR	DIF
<b>ALOJAMIENTO HOTELERO</b>								
Viajeros	1.115.170	6,3%	66.166	2.023.297	4,2%	82.028	2,9%	515.202
Pernoctaciones	2.590.220	3,9%	98.294	4.686.687	3,3%	151.802	2,4%	1.227.904
Personal empleado	24.887	2,0%	491	23.289	1,8%	419	4,7%	1.551
<b>APARTAMENTOS TURÍSTICOS</b>								
Viajeros	127.913	-0,3%	-357	236.778	-5,2%	-13.112	14,0%	294.683
Pernoctaciones	536.689	0,3%	1.439	987.095	-4,1%	-41.959	9,1%	866.759
Personal empleado	4.012	6,3%	236	3.916	5,1%	191	11,1%	459
<b>CAMPINGS TURÍSTICOS</b>								
Viajeros	29.704	-6,0%	-1.881	52.810	-8,5%	-4.935	-2,1%	-20.248
Pernoctaciones	230.263	1,5%	3.400	446.795	0,5%	2.389	2,0%	81.924
Personal empleado	695	1,2%	8	686	3,1%	21	2,6%	23
<b>ALOJAMIENTO TURISMO RURAL</b>								
Viajeros	16.377	-2,1%	-349	29.079	5,4%	1.496	26,0%	70.695
Pernoctaciones	41.577	-4,6%	-1.988	72.999	-3,5%	-2.641	29,6%	277.629
Personal empleado	2.951	25,3%	596	2.913	28,7%	650	30,5%	690
<b>ALOJAMIENTO EXTRAHOTELERO</b>								
Viajeros	173.994	-1,5%	-2.587	318.667	-4,9%	-16.551	10,3%	345.130
Pernoctaciones	808.529	0,4%	2.851	1.506.889	-2,7%	-42.211	8,5%	1.226.312
Personal empleado	7.658	12,3%	840	7.514	12,9%	861	16,1%	1.172
<b>ALOJAMIENTO REGLADO</b>								
Viajeros	1.289.164	5,2%	63.579	2.341.964	2,9%	65.477	4,0%	860.332
Pernoctaciones	3.398.749	3,1%	101.145	6.193.576	1,8%	109.591	3,7%	2.454.216
Personal empleado	32.545	4,3%	1.331	30.803	4,3%	1.280	6,8%	2.723

Fuente: Encuestas de Ocupación. INE

	DATOS MENSUALES			DATOS ACUMULADOS			CCAA TURÍSTICAS	
	FEBRERO 18	% VAR	DIF	ENE-FEB 18	% VAR	DIF	ÚLTIMOS DOCE MESES	
							% VAR	DIF
<b>ESPAÑA</b>								
Viajeros	5.820.814	2,3%	131.190	10.952.991	2,6%	278.733	3,6%	3.564.037
Pernoctaciones	16.511.496	1,0%	164.962	31.909.573	1,1%	362.349	2,7%	9.056.441
Personal empeado	157.960	0,9%	1.364	153.472	1,4%	2.139	4,5%	9.058
<b>ANDALUCÍA</b>								
Viajeros	1.115.170	6,3%	66.166	2.023.297	4,2%	82.028	2,9%	515.202
Pernoctaciones	2.590.220	3,9%	98.294	4.686.687	3,3%	151.802	2,4%	1.227.904
Personal empeado	24.887	2,0%	491	23.289	1,8%	419	4,7%	1.551
<b>BALEARES</b>								
Viajeros	143.444	10,4%	13.522	209.279	12,7%	23.630	2,5%	249.749
Pernoctaciones	575.194	10,0%	52.516	801.643	7,3%	54.209	1,6%	918.290
Personal empeado	6.401	3,2%	197	5.020	8,4%	389	6,9%	2.044
<b>CANARIAS</b>								
Viajeros	754.732	1,4%	10.334	1.499.932	1,1%	16.432	4,4%	412.659
Pernoctaciones	5.367.572	-1,2%	-63.725	11.114.125	-1,6%	-175.386	1,2%	819.354
Personal empeado	46.643	2,5%	1.119	46.799	3,1%	1.395	5,4%	2.372
<b>CATALUÑA</b>								
Viajeros	1.027.362	0,4%	3.679	1.965.055	2,1%	40.834	3,0%	582.310
Pernoctaciones	2.295.620	-1,4%	-32.856	4.382.075	0,6%	26.951	2,6%	1.442.415
Personal empeado	23.489	-0,4%	-87	23.374	1,9%	436	4,7%	1.481
<b>COMUNIDAD VALENCIANA</b>								
Viajeros	530.415	4,4%	22.335	963.717	5,3%	48.782	5,4%	449.210
Pernoctaciones	1.519.116	4,2%	61.670	2.852.798	3,8%	103.376	3,3%	951.022
Personal empeado	12.343	0,3%	35	11.815	-0,3%	-34	4,5%	663
<b>COMUNIDAD DE MADRID</b>								
Viajeros	909.603	2,5%	21.925	1.769.848	2,0%	34.587	3,6%	413.073
Pernoctaciones	1.734.016	2,5%	41.756	3.484.423	3,0%	100.796	6,7%	1.511.202
Personal empeado	14.192	-1,9%	-279	14.052	-2,5%	-356	3,9%	539

Fuente: Encuestas de Ocupación. INE



	ANDALUCÍA								
	DATOS MENSUALES			DATOS ACUMULADOS			ÚLTIMOS DOCE MESES		
	FEBRERO 18	% VAR	DIF	ENE-FEB 18	% VAR	DIF	% VAR	DIF	
<b>Viajeros alojados</b>									
Españoles	657.797	5,7%	35.683	1.162.593	3,9%	43.633	-0,8%	-80.418	
Extranjeros	457.373	7,1%	30.483	860.704	4,7%	38.395	7,2%	595.619	
<b>Total</b>	<b>1.115.170</b>	<b>6,3%</b>	<b>66.166</b>	<b>2.023.297</b>	<b>4,2%</b>	<b>82.028</b>	<b>2,9%</b>	<b>515.202</b>	
<b>Pernoctaciones</b>									
Españoles	1.276.204	1,1%	14.446	2.244.385	1,0%	22.295	-2,1%	-492.027	
Extranjeros	1.314.017	6,8%	83.849	2.442.303	5,6%	129.509	6,2%	1.719.932	
<b>Total</b>	<b>2.590.220</b>	<b>3,9%</b>	<b>98.294</b>	<b>4.686.687</b>	<b>3,3%</b>	<b>151.802</b>	<b>2,4%</b>	<b>1.227.904</b>	
<b>Estancia Media</b>									
Españoles	1,94	-	-0,09	1,93	-	-0,06	-	-0,03	
Extranjeros	2,87	-	-0,01	2,84	-	0,03	-	-0,03	
<b>Total</b>	<b>2,32</b>	<b>-</b>	<b>-0,05</b>	<b>2,32</b>	<b>-</b>	<b>-0,02</b>	<b>-</b>	<b>-0,01</b>	
<b>Cuota s/ total nacional</b>									
Españoles	20,4%	-	0,10	19,2%	-	-0,08	-	-0,98	
Extranjeros	12,8%	-	0,67	12,1%	-	0,53	-	0,40	
<b>Total</b>	<b>15,7%</b>	<b>-</b>	<b>0,44</b>	<b>14,7%</b>	<b>-</b>	<b>0,31</b>	<b>-</b>	<b>-0,12</b>	
<b>Empleo</b>	<b>24.887</b>	<b>2,0%</b>	<b>491</b>	<b>23.289</b>	<b>1,8%</b>	<b>419</b>	<b>4,7%</b>	<b>1.551</b>	

Fuente: Encuestas de Ocupación. INE

	ALMERÍA								
	DATOS MENSUALES			DATOS ACUMULADOS			ÚLTIMOS DOCE MESES		
	FEBRERO 18	% VAR	DIF	ENE-FEB 18	% VAR	DIF	% VAR	DIF	
<b>Viajeros alojados</b>									
Españoles	46.972	-2,5%	-1.180	75.114	-5,5%	-4.361	-0,6%	-5.909	
Extranjeros	12.189	8,2%	924	22.429	5,5%	1.174	13,5%	42.515	
<b>Total</b>	<b>59.161</b>	<b>-0,4%</b>	<b>-256</b>	<b>97.543</b>	<b>-3,2%</b>	<b>-3.187</b>	<b>2,7%</b>	<b>36.608</b>	
<b>Pernoctaciones</b>									
Españoles	118.791	-11,0%	-14.736	185.828	-11,9%	-25.066	-4,0%	-150.388	
Extranjeros	58.423	6,0%	3.287	92.715	-4,0%	-3.885	13,3%	226.100	
<b>Total</b>	<b>177.214</b>	<b>-6,1%</b>	<b>-11.449</b>	<b>278.543</b>	<b>-9,4%</b>	<b>-28.951</b>	<b>1,4%</b>	<b>75.716</b>	
<b>Estancia Media</b>									
Españoles	2,53	-	-0,24	2,47	-	-0,18	-	-0,12	
Extranjeros	4,79	-	-0,10	4,13	-	-0,41	-	-0,01	
<b>Total</b>	<b>3,00</b>	<b>-</b>	<b>-0,18</b>	<b>2,86</b>	<b>-</b>	<b>-0,20</b>	<b>-</b>	<b>-0,05</b>	
<b>Cuota s/ total Andalucía</b>									
Españoles	9,3%	-	-1,27	8,3%	-	-1,21	-	0,08	
Extranjeros	4,4%	-	-0,04	3,8%	-	-0,38	-	0,50	
<b>Total</b>	<b>6,8%</b>	<b>-</b>	<b>-0,73</b>	<b>5,9%</b>	<b>-</b>	<b>-0,84</b>	<b>-</b>	<b>-0,01</b>	
<b>Empleo</b>	<b>1.772</b>	<b>-6,0%</b>	<b>-113</b>	<b>1.547</b>	<b>-8,1%</b>	<b>-136</b>	<b>4,0%</b>	<b>122</b>	

Fuente: Encuestas de Ocupación. INE

	CÁDIZ								
	DATOS MENSUALES			DATOS ACUMULADOS			ÚLTIMOS DOCE MESES		
	FEBRERO 18	% VAR	DIF	ENE-FEB 18	% VAR	DIF	% VAR	DIF	
<b>Viajeros alojados</b>									
Españoles	88.376	9,1%	7.370	145.162	9,0%	11.999	3,4%	53.319	
Extranjeros	42.176	10,2%	3.919	77.645	11,2%	7.812	7,5%	67.006	
<b>Total</b>	<b>130.552</b>	<b>9,5%</b>	<b>11.289</b>	<b>222.807</b>	<b>9,8%</b>	<b>19.811</b>	<b>4,9%</b>	<b>120.322</b>	
<b>Pernoctaciones</b>									
Españoles	156.028	9,1%	12.951	253.372	8,1%	18.886	2,3%	92.747	
Extranjeros	107.909	5,9%	6.006	198.033	5,6%	10.538	7,2%	241.039	
<b>Total</b>	<b>263.936</b>	<b>7,7%</b>	<b>18.956</b>	<b>451.404</b>	<b>7,0%</b>	<b>29.423</b>	<b>4,5%</b>	<b>333.784</b>	
<b>Estancia Media</b>									
Españoles	1,77	-	0,00	1,75	-	-0,02	-	-0,03	
Extranjeros	2,56	-	-0,11	2,55	-	-0,13	-	-0,01	
<b>Total</b>	<b>2,02</b>	<b>-</b>	<b>-0,03</b>	<b>2,03</b>	<b>-</b>	<b>-0,05</b>	<b>-</b>	<b>-0,01</b>	
<b>Cuota s/ total Andalucía</b>									
Españoles	12,2%	-	0,89	11,3%	-	0,74	-	0,51	
Extranjeros	8,2%	-	-0,07	8,1%	-	0,00	-	0,09	
<b>Total</b>	<b>10,2%</b>	<b>-</b>	<b>0,36</b>	<b>9,6%</b>	<b>-</b>	<b>0,33</b>	<b>-</b>	<b>0,05</b>	
<b>Empleo</b>	<b>2.889</b>	<b>1,2%</b>	<b>35</b>	<b>2.752</b>	<b>2,6%</b>	<b>71</b>	<b>5,2%</b>	<b>275</b>	

Fuente: Encuestas de Ocupación. INE



	CÓRDOBA								
	DATOS MENSUALES			DATOS ACUMULADOS			ÚLTIMOS DOCE MESES		
	FEBRERO 18	% VAR	DIF	ENE-FEB 18	% VAR	DIF	% VAR	DIF	
<b>Viajeros alojados</b>									
Españoles	52.659	-6,1%	-3.437	98.983	-5,6%	-5.905	0,8%	5.468	
Extranjeros	27.834	7,1%	1.836	47.707	-6,0%	-3.028	5,1%	25.217	
<b>Total</b>	<b>80.492</b>	<b>-2,0%</b>	<b>-1.603</b>	<b>146.689</b>	<b>-5,7%</b>	<b>-8.935</b>	<b>2,6%</b>	<b>30.685</b>	
<b>Pernoctaciones</b>									
Españoles	87.734	-4,4%	-4.067	168.438	-3,6%	-6.353	1,5%	18.176	
Extranjeros	40.254	4,2%	1.622	72.191	-5,7%	-4.392	3,2%	24.541	
<b>Total</b>	<b>127.987</b>	<b>-1,9%</b>	<b>-2.446</b>	<b>240.628</b>	<b>-4,3%</b>	<b>-10.746</b>	<b>2,2%</b>	<b>42.712</b>	
<b>Estancia Media</b>									
Españoles	1,67	-	0,03	1,70	-	0,04	-	0,01	
Extranjeros	1,45	-	-0,04	1,51	-	0,00	-	-0,03	
<b>Total</b>	<b>1,59</b>	<b>-</b>	<b>0,00</b>	<b>1,64</b>	<b>-</b>	<b>0,03</b>	<b>-</b>	<b>-0,01</b>	
<b>Cuota s/ total Andalucía</b>									
Españoles	6,9%	-	-0,40	7,5%	-	-0,36	-	0,13	
Extranjeros	3,1%	-	-0,08	3,0%	-	-0,36	-	-0,01	
<b>Total</b>	<b>4,9%</b>	<b>-</b>	<b>-0,29</b>	<b>5,1%</b>	<b>-</b>	<b>-0,41</b>	<b>-</b>	<b>0,03</b>	
<b>Empleo</b>	<b>1.248</b>	<b>-0,1%</b>	<b>-1</b>	<b>1.206</b>	<b>-2,1%</b>	<b>-26</b>	<b>2,3%</b>	<b>30</b>	

Fuente: Encuestas de Ocupación. INE

	GRANADA								
	DATOS MENSUALES			DATOS ACUMULADOS			ÚLTIMOS DOCE MESES		
	FEBRERO 18	% VAR	DIF	ENE-FEB 18	% VAR	DIF	% VAR	DIF	
<b>Viajeros alojados</b>									
Españoles	147.254	17,3%	21.710	275.295	10,5%	26.165	-2,4%	-36.701	
Extranjeros	88.672	18,9%	14.109	161.637	6,5%	9.907	3,0%	40.239	
<b>Total</b>	<b>235.926</b>	<b>17,9%</b>	<b>35.818</b>	<b>436.932</b>	<b>9,0%</b>	<b>36.071</b>	<b>0,1%</b>	<b>3.537</b>	
<b>Pernoctaciones</b>									
Españoles	270.488	10,5%	25.648	517.012	5,3%	26.207	0,0%	486	
Extranjeros	172.413	19,3%	27.875	311.602	12,0%	33.433	4,6%	119.241	
<b>Total</b>	<b>442.902</b>	<b>13,7%</b>	<b>53.524</b>	<b>828.615</b>	<b>7,8%</b>	<b>59.640</b>	<b>2,1%</b>	<b>119.729</b>	
<b>Estancia Media</b>									
Españoles	1,84	-	-0,11	1,88	-	-0,09	-	0,05	
Extranjeros	1,94	-	0,01	1,93	-	0,09	-	0,03	
<b>Total</b>	<b>1,88</b>	<b>-</b>	<b>-0,07</b>	<b>1,90</b>	<b>-</b>	<b>-0,02</b>	<b>-</b>	<b>0,04</b>	
<b>Cuota s/ total Andalucía</b>									
Españoles	21,2%	-	1,79	23,0%	-	0,95	-	0,84	
Extranjeros	13,1%	-	1,37	12,8%	-	0,73	-	-0,29	
<b>Total</b>	<b>17,1%</b>	<b>-</b>	<b>1,47</b>	<b>17,7%</b>	<b>-</b>	<b>0,72</b>	<b>-</b>	<b>0,16</b>	
<b>Empleo</b>	<b>3.377</b>	<b>3,9%</b>	<b>127</b>	<b>3.279</b>	<b>2,4%</b>	<b>78</b>	<b>1,1%</b>	<b>38</b>	

Fuente: Encuestas de Ocupación. INE

	HUELVA								
	DATOS MENSUALES			DATOS ACUMULADOS			ÚLTIMOS DOCE MESES		
	FEBRERO 18	% VAR	DIF	ENE-FEB 18	% VAR	DIF	% VAR	DIF	
<b>Viajeros alojados</b>									
Españoles	37.122	10,4%	3.505	51.427	-2,4%	-1.251	0,1%	389	
Extranjeros	6.348	-1,7%	-109	12.609	-0,6%	-71	16,9%	39.649	
<b>Total</b>	<b>43.470</b>	<b>8,5%</b>	<b>3.396</b>	<b>64.036</b>	<b>-2,0%</b>	<b>-1.322</b>	<b>4,0%</b>	<b>40.038</b>	
<b>Pernoctaciones</b>									
Españoles	100.915	-10,2%	-11.403	127.740	-17,2%	-26.475	-1,5%	-38.052	
Extranjeros	32.017	18,0%	4.890	57.488	8,7%	4.609	18,6%	238.296	
<b>Total</b>	<b>132.932</b>	<b>-4,7%</b>	<b>-6.513</b>	<b>185.228</b>	<b>-10,6%</b>	<b>-21.866</b>	<b>5,2%</b>	<b>200.241</b>	
<b>Estancia Media</b>									
Españoles	2,72	-	-0,62	2,48	-	-0,44	-	-0,05	
Extranjeros	5,04	-	0,84	4,56	-	0,39	-	0,08	
<b>Total</b>	<b>3,06</b>	<b>-</b>	<b>-0,42</b>	<b>2,89</b>	<b>-</b>	<b>-0,28</b>	<b>-</b>	<b>0,04</b>	
<b>Cuota s/ total Andalucía</b>									
Españoles	7,9%	-	-0,99	5,7%	-	-1,25	-	0,09	
Extranjeros	2,4%	-	0,23	2,4%	-	0,07	-	0,82	
<b>Total</b>	<b>5,1%</b>	<b>-</b>	<b>-0,46</b>	<b>4,0%</b>	<b>-</b>	<b>-0,61</b>	<b>-</b>	<b>0,28</b>	
<b>Empleo</b>	<b>1.253</b>	<b>-7,8%</b>	<b>-106</b>	<b>920</b>	<b>-10,7%</b>	<b>-110</b>	<b>4,3%</b>	<b>109</b>	

Fuente: Encuestas de Ocupación. INE





	DATOS MENSUALES			DATOS ACUMULADOS			JAÉN	
	FEBRERO 18	% VAR	DIF	ENE-FEB 18	% VAR	DIF	ÚLTIMOS DOCE MESES	
							% VAR	DIF
<b>Viajeros alojados</b>								
Españoles	28.580	-8,5%	-2.660	51.226	-6,3%	-3.443	2,8%	12.330
Extranjeros	3.854	28,1%	845	6.951	12,3%	761	3,9%	3.101
<b>Total</b>	<b>32.435</b>	<b>-5,3%</b>	<b>-1.814</b>	<b>58.178</b>	<b>-4,4%</b>	<b>-2.681</b>	<b>2,9%</b>	<b>15.434</b>
<b>Pernoctaciones</b>								
Españoles	47.073	-5,7%	-2.823	84.359	-5,2%	-4.584	4,9%	38.644
Extranjeros	6.563	23,2%	1.236	11.861	2,2%	256	6,0%	7.373
<b>Total</b>	<b>53.636</b>	<b>-2,9%</b>	<b>-1.588</b>	<b>96.220</b>	<b>-4,3%</b>	<b>-4.329</b>	<b>5,1%</b>	<b>46.016</b>
<b>Estancia Media</b>								
Españoles	1,65	-	0,05	1,65	-	0,02	-	0,04
Extranjeros	1,70	-	-0,07	1,71	-	-0,17	-	0,03
<b>Total</b>	<b>1,65</b>	<b>-</b>	<b>0,04</b>	<b>1,65</b>	<b>-</b>	<b>0,00</b>	<b>-</b>	<b>0,04</b>
<b>Cuota s/ total Andalucía</b>								
Españoles	3,7%	-	-0,27	3,8%	-	-0,24	-	0,28
Extranjeros	0,5%	-	0,07	0,5%	-	-0,02	-	0,00
<b>Total</b>	<b>2,1%</b>	<b>-</b>	<b>-0,15</b>	<b>2,1%</b>	<b>-</b>	<b>-0,16</b>	<b>-</b>	<b>0,07</b>
<b>Empleo</b>	<b>835</b>	<b>-3,2%</b>	<b>-28</b>	<b>812</b>	<b>-2,6%</b>	<b>-22</b>	<b>-0,7%</b>	<b>-7</b>

Fuente: Encuestas de Ocupación. INE

	DATOS MENSUALES			DATOS ACUMULADOS			MÁLAGA	
	FEBRERO 18	% VAR	DIF	ENE-FEB 18	% VAR	DIF	ÚLTIMOS DOCE MESES	
							% VAR	DIF
<b>Viajeros alojados</b>								
Españoles	132.680	7,9%	9.747	230.748	8,2%	17.503	-3,1%	-61.352
Extranjeros	159.604	0,8%	1.271	302.829	4,0%	11.654	5,7%	187.964
<b>Total</b>	<b>292.284</b>	<b>3,9%</b>	<b>11.017</b>	<b>533.577</b>	<b>5,8%</b>	<b>29.156</b>	<b>2,4%</b>	<b>126.613</b>
<b>Pernoctaciones</b>								
Españoles	280.685	1,0%	2.892	501.932	5,3%	25.419	-8,2%	-449.433
Extranjeros	653.680	1,9%	12.065	1.216.055	3,0%	35.758	3,3%	482.237
<b>Total</b>	<b>934.365</b>	<b>1,6%</b>	<b>14.957</b>	<b>1.717.987</b>	<b>3,7%</b>	<b>61.177</b>	<b>0,2%</b>	<b>32.805</b>
<b>Estancia Media</b>								
Españoles	2,12	-	-0,14	2,18	-	-0,06	-	-0,15
Extranjeros	4,10	-	0,04	4,02	-	-0,04	-	-0,10
<b>Total</b>	<b>3,20</b>	<b>-</b>	<b>-0,07</b>	<b>3,22</b>	<b>-</b>	<b>-0,06</b>	<b>-</b>	<b>-0,08</b>
<b>Cuota s/ total Andalucía</b>								
Españoles	22,0%	-	-0,02	22,4%	-	0,92	-	-1,79
Extranjeros	49,7%	-	-2,41	49,8%	-	-1,24	-	-1,68
<b>Total</b>	<b>36,1%</b>	<b>-</b>	<b>-0,82</b>	<b>36,7%</b>	<b>-</b>	<b>0,12</b>	<b>-</b>	<b>-0,90</b>
<b>Empleo</b>	<b>9.342</b>	<b>5,9%</b>	<b>520</b>	<b>8.645</b>	<b>6,1%</b>	<b>499</b>	<b>6,9%</b>	<b>846</b>

Fuente: Encuestas de Ocupación. INE

	DATOS MENSUALES			DATOS ACUMULADOS			SEVILLA	
	FEBRERO 18	% VAR	DIF	ENE-FEB 18	% VAR	DIF	ÚLTIMOS DOCE MESES	
							% VAR	DIF
<b>Viajeros alojados</b>								
Españoles	124.155	0,5%	631	234.639	1,3%	2.930	-3,1%	-47.956
Extranjeros	116.695	7,1%	7.688	228.897	4,7%	10.188	11,2%	189.924
<b>Total</b>	<b>240.850</b>	<b>3,6%</b>	<b>8.319</b>	<b>463.536</b>	<b>2,9%</b>	<b>13.117</b>	<b>4,4%</b>	<b>141.964</b>
<b>Pernoctaciones</b>								
Españoles	214.491	2,9%	5.986	405.706	3,6%	14.265	-0,2%	-4.205
Extranjeros	242.757	12,4%	26.866	482.358	12,4%	53.190	11,0%	381.103
<b>Total</b>	<b>457.248</b>	<b>7,7%</b>	<b>32.853</b>	<b>888.064</b>	<b>8,2%</b>	<b>67.457</b>	<b>6,1%</b>	<b>376.901</b>
<b>Estancia Media</b>								
Españoles	1,73	-	0,04	1,73	-	0,04	-	0,05
Extranjeros	2,08	-	0,10	2,11	-	0,15	-	0,00
<b>Total</b>	<b>1,90</b>	<b>-</b>	<b>0,07</b>	<b>1,92</b>	<b>-</b>	<b>0,09</b>	<b>-</b>	<b>0,03</b>
<b>Cuota s/ total Andalucía</b>								
Españoles	16,8%	-	0,28	18,1%	-	0,46	-	-0,14
Extranjeros	18,5%	-	0,92	19,8%	-	1,19	-	0,57
<b>Total</b>	<b>17,7%</b>	<b>-</b>	<b>0,62</b>	<b>18,9%</b>	<b>-</b>	<b>0,85</b>	<b>-</b>	<b>0,32</b>
<b>Empleo</b>	<b>4.171</b>	<b>1,4%</b>	<b>56</b>	<b>4.130</b>	<b>1,5%</b>	<b>62</b>	<b>3,4%</b>	<b>138</b>

Fuente: Encuestas de Ocupación. INE



	DATOS MENSUALES			DATOS ACUMULADOS			ANDALUCÍA	
	FEBRERO 18	% VAR	DIF	ENE-FEB 18	% VAR	DIF	ÚLTIMOS DOCE MESES	
							% VAR	DIF
<b>ALOJAMIENTO HOTELERO</b>								
Viajeros	1.115.170	6,3%	66.166	2.023.297	4,2%	82.028	2,9%	515.202
Pernoctaciones	2.590.220	3,9%	98.294	4.686.687	3,3%	151.802	2,4%	1.227.904
Personal empleado	24.887	2,0%	491	23.289	1,8%	419	4,7%	1.551
<b>APARTAMENTOS TURÍSTICOS</b>								
Viajeros	127.913	-0,3%	-357	236.778	-5,2%	-13.112	14,0%	294.683
Pernoctaciones	536.689	0,3%	1.439	987.095	-4,1%	-41.959	9,1%	866.759
Personal empleado	4.012	6,3%	236	3.916	5,1%	191	11,1%	459
<b>CAMPINGS TURÍSTICOS</b>								
Viajeros	29.704	-6,0%	-1.881	52.810	-8,5%	-4.935	-2,1%	-20.248
Pernoctaciones	230.263	1,5%	3.400	446.795	0,5%	2.389	2,0%	81.924
Personal empleado	695	1,2%	8	686	3,1%	21	2,6%	23
<b>ALOJAMIENTO TURISMO RURAL</b>								
Viajeros	16.377	-2,1%	-349	29.079	5,4%	1.496	26,0%	70.695
Pernoctaciones	41.577	-4,6%	-1.988	72.999	-3,5%	-2.641	29,6%	277.629
Personal empleado	2.951	25,3%	596	2.913	28,7%	650	30,5%	690
<b>ALOJAMIENTO EXTRAHOTELERO</b>								
Viajeros	173.994	-1,5%	-2.587	318.667	-4,9%	-16.551	10,3%	345.130
Pernoctaciones	808.529	0,4%	2.851	1.506.889	-2,7%	-42.211	8,5%	1.226.312
Personal empleado	7.658	12,3%	840	7.514	12,9%	861	16,1%	1.172
<b>ALOJAMIENTO REGLADO</b>								
Viajeros	1.289.164	5,2%	63.579	2.341.964	2,9%	65.477	4,0%	860.332
Pernoctaciones	3.398.749	3,1%	101.145	6.193.576	1,8%	109.591	3,7%	2.454.216
Personal empleado	32.545	4,3%	1.331	30.803	4,3%	1.280	6,8%	2.723

Fuente: Encuestas de Ocupación. INE

	DATOS MENSUALES			DATOS ACUMULADOS			CCAA TURÍSTICAS	
	FEBRERO 18	% VAR	DIF	ENE-FEB 18	% VAR	DIF	ÚLTIMOS DOCE MESES	
							% VAR	DIF
<b>ESPAÑA</b>								
Viajeros	964.008	-0,9%	-8.535	1.789.809	-1,4%	-25.841	7,8%	1.772.953
Pernoctaciones	5.633.871	-2,0%	-117.033	11.142.130	-2,6%	-295.138	5,1%	6.168.590
Personal empeado	47.529	3,2%	1.465	46.812	3,6%	1.625	5,4%	3.029
<b>ANDALUCÍA</b>								
Viajeros	173.994	-1,5%	-2.587	318.667	-4,9%	-16.551	10,3%	345.130
Pernoctaciones	808.529	0,4%	2.851	1.506.889	-2,7%	-42.211	8,5%	1.226.312
Personal empeado	7.658	12,3%	840	7.514	12,9%	861	16,1%	1.172
<b>BALEARES</b>								
Viajeros	13.067	5,6%	696	21.415	9,5%	1.863	8,2%	143.476
Pernoctaciones	62.181	0,4%	264	102.842	2,2%	2.203	2,1%	238.863
Personal empeado	1.121	8,9%	92	926	10,1%	85	10,0%	504
<b>CANARIAS</b>								
Viajeros	303.147	0,4%	1.113	608.656	0,2%	1.030	2,4%	93.859
Pernoctaciones	2.629.138	-4,2%	-114.487	5.441.299	-4,2%	-236.979	0,2%	73.204
Personal empeado	12.384	1,5%	178	12.446	1,8%	220	4,2%	492
<b>CATALUÑA</b>								
Viajeros	111.575	2,3%	2.495	190.918	3,9%	7.161	9,6%	430.542
Pernoctaciones	355.743	4,8%	16.253	659.788	6,0%	37.614	7,3%	1.695.586
Personal empeado	3.964	-5,5%	-229	3.892	-1,9%	-74	-0,5%	-34
<b>COMUNIDAD VALENCIANA</b>								
Viajeros	103.380	-3,6%	-3.890	189.382	-8,2%	-16.843	8,5%	222.461
Pernoctaciones	1.017.010	-1,3%	-13.698	1.996.224	-2,4%	-48.466	8,0%	1.508.424
Personal empeado	4.457	2,2%	98	4.434	3,0%	130	4,0%	211
<b>COMUNIDAD DE MADRID</b>								
Viajeros	59.196	-0,7%	-422	107.681	-3,6%	-4.003	9,5%	82.317
Pernoctaciones	185.944	0,1%	131	357.868	-3,1%	-11.348	6,9%	197.269
Personal empeado	1.252	-3,2%	-42	1.237	-3,7%	-48	0,6%	7

Fuente: Encuestas de Ocupación. INE

\* Por razones de representatividad y/o secreto estadístico, el INE no publica determinados datos mensuales en la tipología de acampamentos, por lo que no se incluyen en los resultados acumulados  
Baleares (ene13, feb13, mar13, abr13, oct13, nov13, dic13, ene14, feb14, mar14, oct14, nov14, dic14, ene15, feb15, mar15, oct15, nov15, dic15, ene16, feb16, mar16, abr16, nov16, dic16, ene17, feb17, mar17, abr17, dic17, ene18, feb18). Canarias (mar13, abr13, oct13, mar14, oct14, ene15, mar15, oct15, mar16, abr16, mar17). Jaén (ene13, feb13). Sevilla (ene13, feb13, feb14, feb1



	ANDALUCÍA								
	DATOS MENSUALES			DATOS ACUMULADOS			ÚLTIMOS DOCE MESES		
	FEBRERO 18	% VAR	DIF	ENE-FEB 18	% VAR	DIF	% VAR	DIF	
<b>Viajeros alojados</b>									
Españoles	78.143	-1,1%	-859	139.802	-5,1%	-7.526	7,7%	139.024	
Extranjeros	95.850	-1,8%	-1.728	178.865	-4,8%	-9.026	13,3%	206.103	
<b>Total</b>	<b>173.994</b>	<b>-1,5%</b>	<b>-2.587</b>	<b>318.667</b>	<b>-4,9%</b>	<b>-16.551</b>	<b>10,3%</b>	<b>345.130</b>	
<b>Pernoctaciones</b>									
Españoles	184.289	-7,6%	-15.088	348.007	-12,2%	-48.213	8,5%	511.077	
Extranjeros	624.240	3,0%	17.939	1.158.882	0,5%	6.002	8,5%	715.233	
<b>Total</b>	<b>808.529</b>	<b>0,4%</b>	<b>2.851</b>	<b>1.506.889</b>	<b>-2,7%</b>	<b>-42.211</b>	<b>8,5%</b>	<b>1.226.312</b>	
<b>Estancia Media</b>									
Españoles	2,36	-	-0,17	2,49	-	-0,20	-	0,02	
Extranjeros	6,51	-	0,30	6,48	-	0,34	-	-0,23	
<b>Total</b>	<b>4,65</b>	<b>-</b>	<b>0,08</b>	<b>4,73</b>	<b>-</b>	<b>0,11</b>	<b>-</b>	<b>-0,07</b>	
<b>Cuota s/ total nacional</b>									
Españoles	15,6%	-	-0,70	15,5%	-	-1,42	-	0,23	
Extranjeros	14,0%	-	0,63	13,0%	-	0,35	-	0,54	
<b>Total</b>	<b>14,4%</b>	<b>-</b>	<b>0,34</b>	<b>13,5%</b>	<b>-</b>	<b>-0,02</b>	<b>-</b>	<b>0,41</b>	
<b>Empleo</b>	<b>7.658</b>	<b>12,3%</b>	<b>840</b>	<b>7.514</b>	<b>12,9%</b>	<b>861</b>	<b>16,1%</b>	<b>1.172</b>	

Fuente: Encuestas de Ocupación. INE

	ALMERÍA								
	DATOS MENSUALES			DATOS ACUMULADOS			ÚLTIMOS DOCE MESES		
	FEBRERO 18	% VAR	DIF	ENE-FEB 18	% VAR	DIF	% VAR	DIF	
<b>Viajeros alojados</b>									
Españoles	3.375	-16,7%	-679	5.745	-19,9%	-1.429	11,6%	23.955	
Extranjeros	4.232	-4,9%	-219	8.327	-2,0%	-174	8,2%	5.497	
<b>Total</b>	<b>7.607</b>	<b>-10,6%</b>	<b>-898</b>	<b>14.072</b>	<b>-10,2%</b>	<b>-1.603</b>	<b>10,8%</b>	<b>29.452</b>	
<b>Pernoctaciones</b>									
Españoles	10.703	12,4%	1.177	24.772	-4,9%	-1.285	9,7%	84.913	
Extranjeros	58.459	10,1%	5.381	109.915	8,9%	8.991	12,7%	60.829	
<b>Total</b>	<b>69.162</b>	<b>10,5%</b>	<b>6.558</b>	<b>134.687</b>	<b>6,1%</b>	<b>7.706</b>	<b>10,8%</b>	<b>145.742</b>	
<b>Estancia Media</b>									
Españoles	3,17	-	0,82	4,31	-	0,68	-	-0,07	
Extranjeros	13,81	-	1,89	13,20	-	1,33	-	0,30	
<b>Total</b>	<b>9,09</b>	<b>-</b>	<b>1,73</b>	<b>9,57</b>	<b>-</b>	<b>1,47</b>	<b>-</b>	<b>0,00</b>	
<b>Cuota s/ total Andalucía</b>									
Españoles	5,8%	-	1,03	7,1%	-	0,54	-	0,31	
Extranjeros	9,4%	-	0,61	9,5%	-	0,73	-	0,80	
<b>Total</b>	<b>8,6%</b>	<b>-</b>	<b>0,78</b>	<b>8,9%</b>	<b>-</b>	<b>0,74</b>	<b>-</b>	<b>0,45</b>	
<b>Empleo</b>	<b>345</b>	<b>-0,6%</b>	<b>-2</b>	<b>340</b>	<b>2,3%</b>	<b>8</b>	<b>8,4%</b>	<b>40</b>	

Fuente: Encuestas de Ocupación. INE

	CÁDIZ								
	DATOS MENSUALES			DATOS ACUMULADOS			ÚLTIMOS DOCE MESES		
	FEBRERO 18	% VAR	DIF	ENE-FEB 18	% VAR	DIF	% VAR	DIF	
<b>Viajeros alojados</b>									
Españoles	7.931	24,2%	1.545	13.348	12,4%	1.469	10,5%	33.186	
Extranjeros	6.197	2,5%	153	11.363	2,5%	273	17,1%	18.428	
<b>Total</b>	<b>14.128</b>	<b>13,7%</b>	<b>1.698</b>	<b>24.711</b>	<b>7,6%</b>	<b>1.742</b>	<b>12,2%</b>	<b>51.614</b>	
<b>Pernoctaciones</b>									
Españoles	16.284	10,9%	1.594	28.068	6,0%	1.601	10,5%	115.516	
Extranjeros	34.741	9,4%	2.991	64.404	8,1%	4.838	12,8%	54.752	
<b>Total</b>	<b>51.025</b>	<b>9,9%</b>	<b>4.585</b>	<b>92.472</b>	<b>7,5%</b>	<b>6.439</b>	<b>11,2%</b>	<b>170.268</b>	
<b>Estancia Media</b>									
Españoles	2,05	-	-0,25	2,10	-	-0,13	-	0,00	
Extranjeros	5,61	-	0,35	5,67	-	0,30	-	-0,14	
<b>Total</b>	<b>3,61</b>	<b>-</b>	<b>-0,12</b>	<b>3,74</b>	<b>-</b>	<b>0,00</b>	<b>-</b>	<b>-0,03</b>	
<b>Cuota s/ total Andalucía</b>									
Españoles	8,8%	-	1,47	8,1%	-	1,39	-	0,00	
Extranjeros	5,6%	-	0,33	5,6%	-	0,39	-	0,17	
<b>Total</b>	<b>6,3%</b>	<b>-</b>	<b>0,55</b>	<b>6,1%</b>	<b>-</b>	<b>0,58</b>	<b>-</b>	<b>-0,05</b>	
<b>Empleo</b>	<b>522</b>	<b>4,4%</b>	<b>22</b>	<b>515</b>	<b>6,6%</b>	<b>32</b>	<b>11,4%</b>	<b>72</b>	

Fuente: Encuestas de Ocupación. INE

\* Por razones de representatividad y/o secreto estadístico, el INE no publica determinados datos mensuales en la tipología de acampamentos, por lo que no se incluyen en los resultados acumulados Baleares (ene13, feb13, mar13, abr13, oct13, nov13, dic13, ene14, feb14, mar14, oct14, nov14, dic14, ene15, feb15, mar15, oct15, nov15, dic15, ene16, feb16, mar16, abr16, nov16, dic16, ene17, feb17, mar17, abr17, dic17, ene18, feb18), Canarias (mar13, abr13, oct13, mar14, oct14, ene15, mar15, oct15, mar16, abr16, mar17), Jaén (ene13, feb13), Sevilla (ene13, feb13, feb14, feb15)



	CÓRDOBA								
	DATOS MENSUALES			DATOS ACUMULADOS			ÚLTIMOS DOCE MESES		
	FEBRERO 18	% VAR	DIF	ENE-FEB 18	% VAR	DIF	% VAR	DIF	
<b>Viajeros alojados</b>									
Españoles	4.968	4,2%	202	8.109	-0,9%	-74	14,0%	10.212	
Extranjeros	1.835	-21,4%	-500	3.324	-24,0%	-1.049	10,6%	4.704	
<b>Total</b>	<b>6.803</b>	<b>-4,2%</b>	<b>-298</b>	<b>11.433</b>	<b>-8,9%</b>	<b>-1.123</b>	<b>12,7%</b>	<b>14.916</b>	
<b>Pernoctaciones</b>									
Españoles	9.260	-8,0%	-800	16.248	-9,1%	-1.619	14,4%	24.566	
Extranjeros	3.943	-13,4%	-610	6.861	-15,2%	-1.233	8,0%	8.633	
<b>Total</b>	<b>13.203</b>	<b>-9,6%</b>	<b>-1.410</b>	<b>23.109</b>	<b>-11,0%</b>	<b>-2.852</b>	<b>11,9%</b>	<b>33.199</b>	
<b>Estancia Media</b>									
Españoles	1,86	-	-0,25	2,00	-	-0,18	-	0,01	
Extranjeros	2,15	-	0,20	2,06	-	0,21	-	-0,06	
<b>Total</b>	<b>1,94</b>	<b>-</b>	<b>-0,12</b>	<b>2,02</b>	<b>-</b>	<b>-0,05</b>	<b>-</b>	<b>-0,02</b>	
<b>Cuota s/ total Andalucía</b>									
Españoles	5,0%	-	-0,02	4,7%	-	0,16	-	0,18	
Extranjeros	0,6%	-	-0,12	0,6%	-	-0,11	-	0,03	
<b>Total</b>	<b>1,6%</b>	<b>-</b>	<b>-0,18</b>	<b>1,5%</b>	<b>-</b>	<b>-0,14</b>	<b>-</b>	<b>0,11</b>	
<b>Empleo</b>	<b>405</b>	<b>4,4%</b>	<b>17</b>	<b>406</b>	<b>5,2%</b>	<b>20</b>	<b>7,8%</b>	<b>30</b>	

Fuente: Encuestas de Ocupación. INE

	GRANADA								
	DATOS MENSUALES			DATOS ACUMULADOS			ÚLTIMOS DOCE MESES		
	FEBRERO 18	% VAR	DIF	ENE-FEB 18	% VAR	DIF	% VAR	DIF	
<b>Viajeros alojados</b>									
Españoles	15.664	19,7%	2.573	28.525	12,1%	3.074	-7,6%	-15.387	
Extranjeros	7.995	2,6%	203	13.973	-9,2%	-1.421	-16,7%	-25.746	
<b>Total</b>	<b>23.659</b>	<b>13,3%</b>	<b>2.776</b>	<b>42.498</b>	<b>4,0%</b>	<b>1.653</b>	<b>-11,5%</b>	<b>-41.133</b>	
<b>Pernoctaciones</b>									
Españoles	33.702	12,3%	3.704	62.370	6,2%	3.652	-3,2%	-18.110	
Extranjeros	40.175	7,6%	2.829	72.684	-1,3%	-950	-9,1%	-44.442	
<b>Total</b>	<b>73.877</b>	<b>9,7%</b>	<b>6.533</b>	<b>135.054</b>	<b>2,0%</b>	<b>2.702</b>	<b>-5,9%</b>	<b>-62.552</b>	
<b>Estancia Media</b>									
Españoles	2,15	-	-0,14	2,19	-	-0,12	-	0,13	
Extranjeros	5,03	-	0,23	5,20	-	0,42	-	0,29	
<b>Total</b>	<b>3,12</b>	<b>-</b>	<b>-0,10</b>	<b>3,18</b>	<b>-</b>	<b>-0,06</b>	<b>-</b>	<b>0,19</b>	
<b>Cuota s/ total Andalucía</b>									
Españoles	18,3%	-	3,24	17,9%	-	3,10	-	-0,53	
Extranjeros	6,4%	-	0,28	6,3%	-	-0,12	-	-1,14	
<b>Total</b>	<b>9,1%</b>	<b>-</b>	<b>0,78</b>	<b>9,0%</b>	<b>-</b>	<b>0,42</b>	<b>-</b>	<b>-0,83</b>	
<b>Empleo</b>	<b>714</b>	<b>21,4%</b>	<b>126</b>	<b>681</b>	<b>7,8%</b>	<b>46</b>	<b>0,7%</b>	<b>5</b>	

Fuente: Encuestas de Ocupación. INE

	HUELVA								
	DATOS MENSUALES			DATOS ACUMULADOS			ÚLTIMOS DOCE MESES		
	FEBRERO 18	% VAR	DIF	ENE-FEB 18	% VAR	DIF	% VAR	DIF	
<b>Viajeros alojados</b>									
Españoles	7.484	-8,5%	-699	11.570	-20,4%	-2.959	-14,6%	-35.692	
Extranjeros	2.182	87,8%	1.020	3.963	81,6%	1.781	19,1%	6.553	
<b>Total</b>	<b>9.666</b>	<b>3,4%</b>	<b>321</b>	<b>15.533</b>	<b>-7,0%</b>	<b>-1.178</b>	<b>-10,5%</b>	<b>-29.139</b>	
<b>Pernoctaciones</b>									
Españoles	19.178	-12,6%	-2.769	28.311	-27,4%	-10.677	-2,1%	-19.270	
Extranjeros	8.818	15,5%	1.181	16.127	21,0%	2.801	8,2%	11.111	
<b>Total</b>	<b>27.996</b>	<b>-5,4%</b>	<b>-1.588</b>	<b>44.438</b>	<b>-15,1%</b>	<b>-7.876</b>	<b>-0,8%</b>	<b>-8.159</b>	
<b>Estancia Media</b>									
Españoles	2,56	-	-0,12	2,45	-	-0,24	-	0,54	
Extranjeros	4,04	-	-2,53	4,07	-	-2,04	-	-0,36	
<b>Total</b>	<b>2,90</b>	<b>-</b>	<b>-0,27</b>	<b>2,86</b>	<b>-</b>	<b>-0,27</b>	<b>-</b>	<b>0,40</b>	
<b>Cuota s/ total Andalucía</b>									
Españoles	10,4%	-	-0,60	8,1%	-	-1,70	-	-2,21	
Extranjeros	1,4%	-	0,15	1,4%	-	0,24	-	-0,32	
<b>Total</b>	<b>3,5%</b>	<b>-</b>	<b>-0,21</b>	<b>2,9%</b>	<b>-</b>	<b>-0,43</b>	<b>-</b>	<b>-1,43</b>	
<b>Empleo</b>	<b>430</b>	<b>5,7%</b>	<b>23</b>	<b>407</b>	<b>7,7%</b>	<b>29</b>	<b>11,0%</b>	<b>50</b>	

Fuente: Encuestas de Ocupación. INE

\* Por razones de representatividad y/o secreto estadístico, el INE no publica determinados datos mensuales en la tipología de acampamentos, por lo que no se incluyen en los resultados acumulados Baleares (ene13, feb13, mar13, abr13, oct13, nov13, dic13, ene14, feb14, mar14, oct14, nov14, dic14, ene15, feb15, mar15, oct15, nov15, dic15, ene16, feb16, mar16, abr16, nov16, dic16, ene17, feb17, mar17, abr17, dic17, ene18, feb18), Canarias (mar13, abr13, oct13, mar14, oct14, ene15, mar15, oct15, mar16, abr16, mar17), Jaén (ene13, feb13), Sevilla (ene13, feb13, feb14, feb15)



	DATOS MENSUALES			DATOS ACUMULADOS			JAÉN	
	FEBRERO 18	% VAR	DIF	ENE-FEB 18	% VAR	DIF	ÚLTIMOS DOCE MESES	
							% VAR	DIF
<b>Viajeros alojados</b>								
Españoles	5.246	-2,7%	-145	7.816	-13,6%	-1.226	5,0%	6.174
Extranjeros	418	-34,6%	-221	928	-12,9%	-137	3,7%	376
<b>Total</b>	<b>5.664</b>	<b>-6,1%</b>	<b>-366</b>	<b>8.744</b>	<b>-13,5%</b>	<b>-1.363</b>	<b>4,9%</b>	<b>6.550</b>
<b>Pernoctaciones</b>								
Españoles	9.911	-13,1%	-1.490	15.326	-22,2%	-4.364	4,5%	15.128
Extranjeros	1.140	-17,9%	-248	2.563	-10,6%	-304	15,1%	3.813
<b>Total</b>	<b>11.051</b>	<b>-13,6%</b>	<b>-1.738</b>	<b>17.889</b>	<b>-20,7%</b>	<b>-4.668</b>	<b>5,2%</b>	<b>18.941</b>
<b>Estancia Media</b>								
Españoles	1,89	-	-0,23	1,96	-	-0,22	-	-0,01
Extranjeros	2,73	-	0,56	2,76	-	0,07	-	0,27
<b>Total</b>	<b>1,95</b>	<b>-</b>	<b>-0,17</b>	<b>2,05</b>	<b>-</b>	<b>-0,19</b>	<b>-</b>	<b>0,01</b>
<b>Cuota s/ total Andalucía</b>								
Españoles	5,4%	-	-0,34	4,4%	-	-0,57	-	-0,23
Extranjeros	0,2%	-	-0,05	0,2%	-	-0,03	-	-0,04
<b>Total</b>	<b>1,4%</b>	<b>-</b>	<b>-0,22</b>	<b>1,2%</b>	<b>-</b>	<b>-0,27</b>	<b>-</b>	<b>-0,17</b>
<b>Empleo</b>	<b>399</b>	<b>7,0%</b>	<b>26</b>	<b>384</b>	<b>3,5%</b>	<b>13</b>	<b>2,4%</b>	<b>11</b>

Fuente: Encuestas de Ocupación. INE

	DATOS MENSUALES			DATOS ACUMULADOS			MÁLAGA	
	FEBRERO 18	% VAR	DIF	ENE-FEB 18	% VAR	DIF	ÚLTIMOS DOCE MESES	
							% VAR	DIF
<b>Viajeros alojados</b>								
Españoles	17.519	-23,4%	-5.366	34.784	-19,8%	-8.576	19,0%	85.013
Extranjeros	55.616	-5,9%	-3.489	103.967	-8,4%	-9.549	15,2%	142.572
<b>Total</b>	<b>73.135</b>	<b>-10,8%</b>	<b>-8.855</b>	<b>138.751</b>	<b>-11,6%</b>	<b>-18.125</b>	<b>16,4%</b>	<b>227.585</b>
<b>Pernoctaciones</b>								
Españoles	49.387	-27,0%	-18.280	105.326	-26,2%	-37.345	15,6%	254.804
Extranjeros	425.103	-1,3%	-5.428	791.736	-3,4%	-27.736	8,1%	509.338
<b>Total</b>	<b>474.490</b>	<b>-4,8%</b>	<b>-23.708</b>	<b>897.062</b>	<b>-6,8%</b>	<b>-65.081</b>	<b>9,7%</b>	<b>764.142</b>
<b>Estancia Media</b>								
Españoles	2,82	-	-0,14	3,03	-	-0,26	-	-0,11
Extranjeros	7,64	-	0,36	7,62	-	0,40	-	-0,41
<b>Total</b>	<b>6,49</b>	<b>-</b>	<b>0,41</b>	<b>6,47</b>	<b>-</b>	<b>0,33</b>	<b>-</b>	<b>-0,33</b>
<b>Cuota s/ total Andalucía</b>								
Españoles	26,8%	-	-7,14	30,3%	-	-5,74	-	2,20
Extranjeros	68,1%	-	-2,91	68,3%	-	-2,76	-	-0,09
<b>Total</b>	<b>58,7%</b>	<b>-</b>	<b>-3,15</b>	<b>59,5%</b>	<b>-</b>	<b>-2,58</b>	<b>-</b>	<b>1,49</b>
<b>Empleo</b>	<b>4.199</b>	<b>14,6%</b>	<b>536</b>	<b>4.148</b>	<b>15,9%</b>	<b>569</b>	<b>23,8%</b>	<b>867</b>

Fuente: Encuestas de Ocupación. INE

	DATOS MENSUALES			DATOS ACUMULADOS			SEVILLA	
	FEBRERO 18	% VAR	DIF	ENE-FEB 18	% VAR	DIF	ÚLTIMOS DOCE MESES	
							% VAR	DIF
<b>Viajeros alojados</b>								
Españoles	15.691	10,1%	1.443	29.643	7,0%	1.931	16,6%	31.310
Extranjeros	16.269	1,4%	220	31.914	0,5%	146	26,2%	52.613
<b>Total</b>	<b>31.960</b>	<b>5,5%</b>	<b>1.663</b>	<b>61.557</b>	<b>3,5%</b>	<b>2.077</b>	<b>21,6%</b>	<b>83.923</b>
<b>Pernoctaciones</b>								
Españoles	35.358	3,7%	1.272	67.080	2,0%	1.323	11,8%	53.032
Extranjeros	49.627	24,0%	9.608	92.357	23,1%	17.357	21,2%	108.959
<b>Total</b>	<b>84.985</b>	<b>14,7%</b>	<b>10.880</b>	<b>159.437</b>	<b>13,3%</b>	<b>18.680</b>	<b>16,8%</b>	<b>161.991</b>
<b>Estancia Media</b>								
Españoles	2,25	-	-0,14	2,26	-	-0,11	-	-0,10
Extranjeros	3,05	-	0,56	2,89	-	0,53	-	-0,10
<b>Total</b>	<b>2,66</b>	<b>-</b>	<b>0,21</b>	<b>2,59</b>	<b>-</b>	<b>0,22</b>	<b>-</b>	<b>-0,10</b>
<b>Cuota s/ total Andalucía</b>								
Españoles	19,2%	-	2,09	19,3%	-	2,68	-	0,27
Extranjeros	7,9%	-	1,35	8,0%	-	1,46	-	0,59
<b>Total</b>	<b>10,5%</b>	<b>-</b>	<b>1,31</b>	<b>10,6%</b>	<b>-</b>	<b>1,49</b>	<b>-</b>	<b>0,43</b>
<b>Empleo</b>	<b>611</b>	<b>10,5%</b>	<b>58</b>	<b>618</b>	<b>15,7%</b>	<b>84</b>	<b>15,7%</b>	<b>88</b>

Fuente: Encuestas de Ocupación. INE

\* Por razones de representatividad y/o secreto estadístico, el INE no publica determinados datos mensuales en la tipología de acampamentos, por lo que no se incluyen en los resultados acumulados Baleares (ene13, feb13, mar13, abr13, oct13, nov13, dic13, ene14, feb14, mar14, oct14, nov14, dic14, ene15, feb15, mar15, oct15, nov15, dic15, ene16, feb16, mar16, abr16, nov16, dic16, ene17, feb17, mar17, abr17, dic17, ene18, feb18), Canarias (mar13, abr13, oct13, mar14, oct14, ene15, mar15, oct15, mar16, abr16, mar17), Jaén (ene13, feb13), Sevilla (ene13, feb13, feb14, feb15)