



INFORME MENSUAL DE COYUNTURA ALOJAMIENTO REGLADO ANDALUCÍA

COYUNTURA TURÍSTICA

JULIO 17



Unión Europea

Fondo Europeo
de Desarrollo Regional

ÍNDICE DE CONTENIDOS

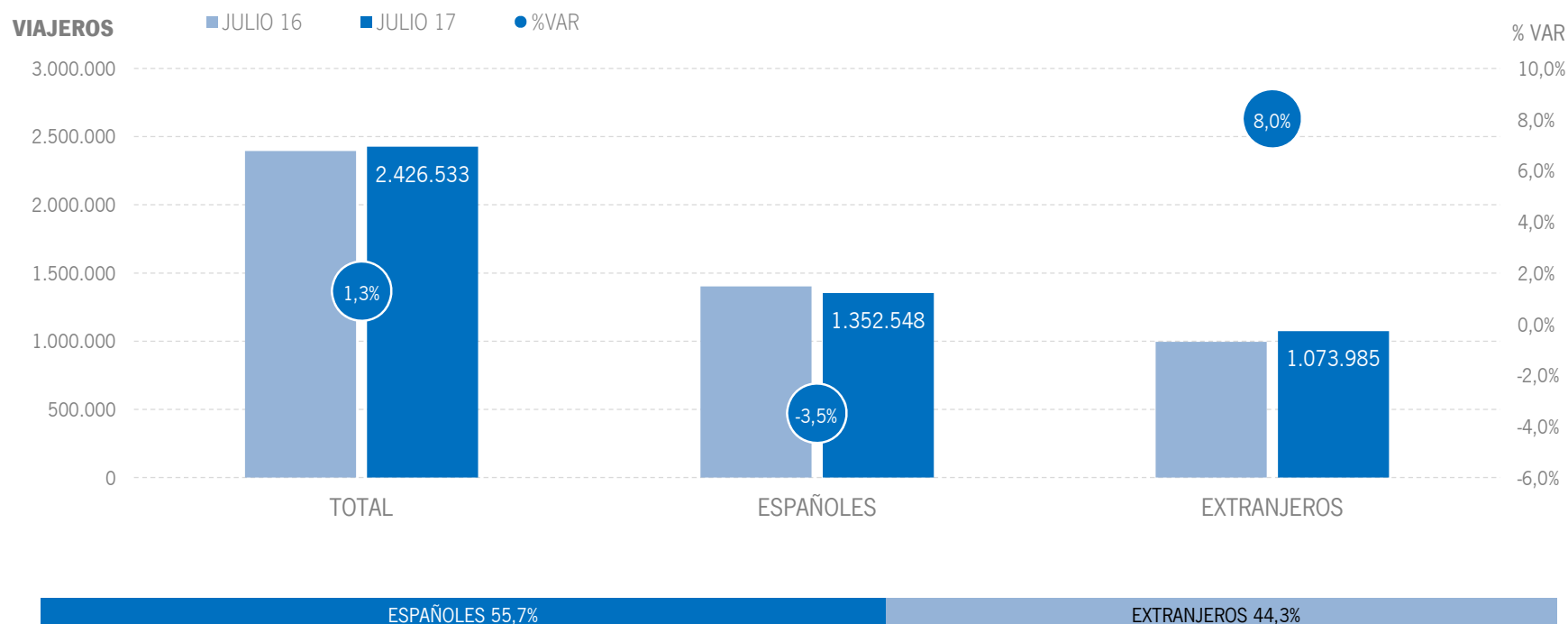
- 1 | COYUNTURA TURÍSTICA: ALOJAMIENTO REGLADO**
- 2 | COYUNTURA TURÍSTICA: ALOJAMIENTO HOTELERO**
- 3 | COYUNTURA TURÍSTICA: ALOJAMIENTO EXTRAHOTELERO**

1 | ALOJAMIENTO REGLADO

* Por razones de representatividad y/o secreto estadístico, el INE no publica determinados datos mensuales en la tipología de acampamentos, por lo que no se incluyen en los resultados acumulados:
Baleares (ene13, feb13, mar13, abr13, oct13, nov13, dic13, ene14, feb14, mar14, oct14, nov14, dic14, ene15, feb15, mar15, oct15, nov15, dic.15, ene16, feb16, mar16, abr16, nov16, dic16, ene 17, feb17, mar17, abr17), Canarias (mar13, abr13, oct13, mar14, oct14, ene15, mar15, oct15, mar16, abr16, mar17), Jaén (ene13, feb13), Sevilla (ene13, feb13, feb14)

ALOJAMIENTO REGLADO | VIAJEROS

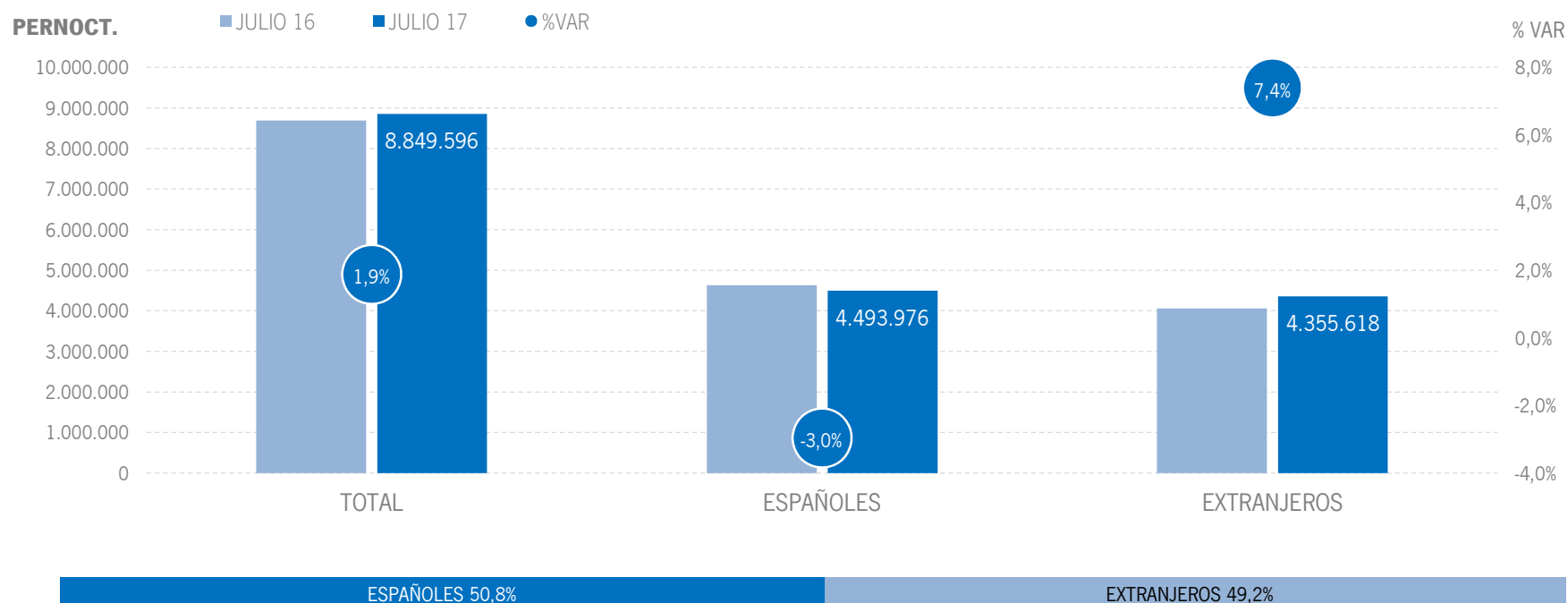
Los alojamientos reglados andaluces han registrado 2,4 millones de viajeros en julio de 2017, lo que supone un incremento del +1,3% respecto al mismo mes del año anterior. Los viajeros españoles decrecen un -3,5%, mientras que los extranjeros presentan un incremento del +8,0%.



Fuente: Encuestas de Ocupación. INE

ALOJAMIENTO REGLADO | PERNOCTACIONES

Estos viajeros han realizado un total de 8,8 millones de pernoctaciones, un +1,9% más que en julio de 2016. El aumento de pernoctaciones se ha producido debido al incremento registrado en el mercado internacional, que presenta una subida del +7,4%, y que ha compensado el descenso observado en el mercado nacional en este mes (-3,0%).



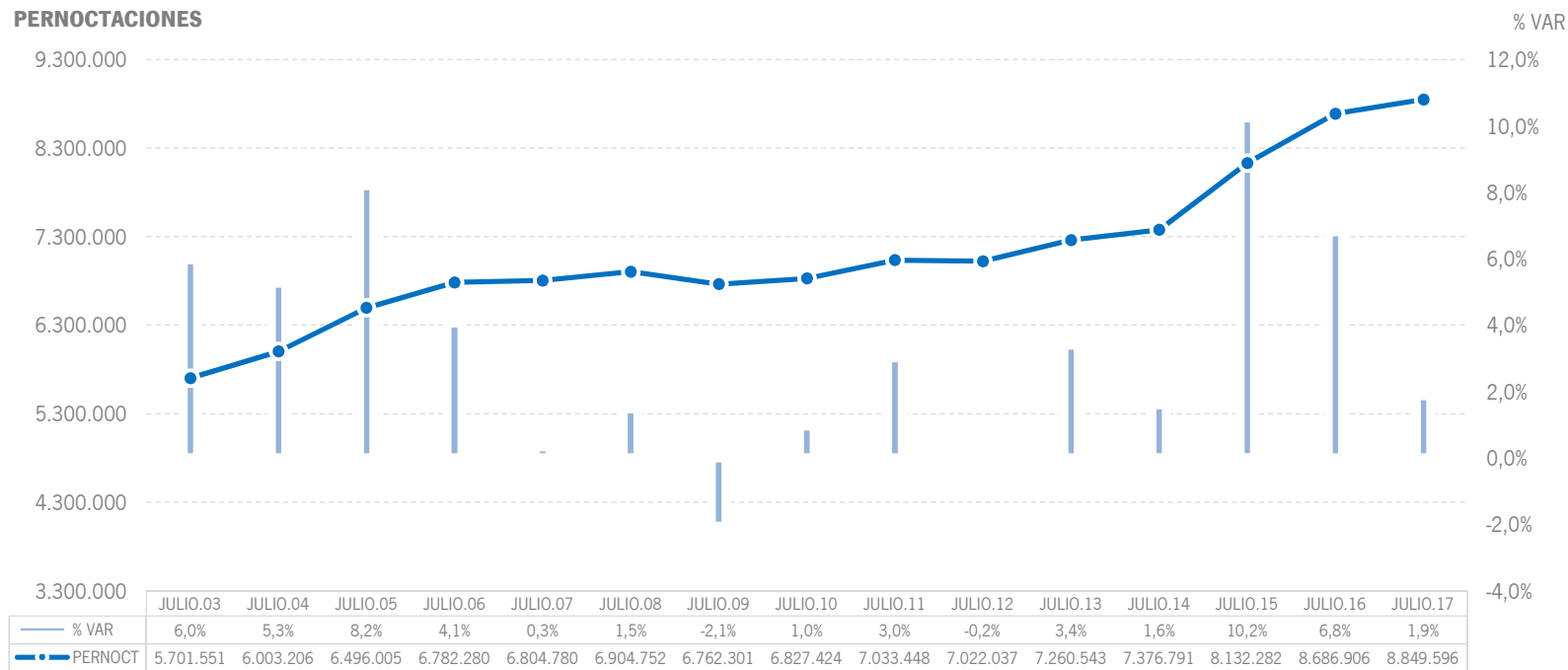
NOTA: en la interpretación de estos resultados hay que tener en cuenta que los datos están afectados por el Efecto Pascua, ya que la Semana Santa de 2016 se celebró en el mes de marzo y en 2017 ha sido en abril.

Fuente: Encuestas de Ocupación. INE

ALOJAMIENTO REGLADO | EVOLUCIÓN PERNOCTACIONES

Estos 8,8 millones de pernoctaciones suponen el mejor mes de julio de la serie en términos absolutos.

PERNOCTACIONES



Fuente: Encuestas de Ocupación. INE

ALOJAMIENTO REGLADO | POSICIÓN ANDALUCÍA (PERNOCTACIONES)

Andalucía ocupa la cuarta posición en el ranking de movimiento reglado de España, captando el 13,8% de las pernoctaciones realizadas en los establecimientos reglados españoles, creciendo en este mes con menor intensidad que la media nacional. Pese al descenso, Andalucía lidera las pernoctaciones regladas de nacionales en este mes.

PERNOCTACIONES TOTAL		JULIO 17	% VAR	CUOTA
1	Cataluña	14.026.421	4,8%	21,9%
2	Baleares	13.075.873	1,1%	20,4%
3	Canarias	9.792.182	0,8%	15,3%
4	Andalucía	8.849.596	1,9%	13,8%
5	C. Valenciana	6.803.271	4,3%	10,6%
6	Madrid	2.401.140	8,6%	3,7%
Total	España	64.119.384	2,8%	100,0%

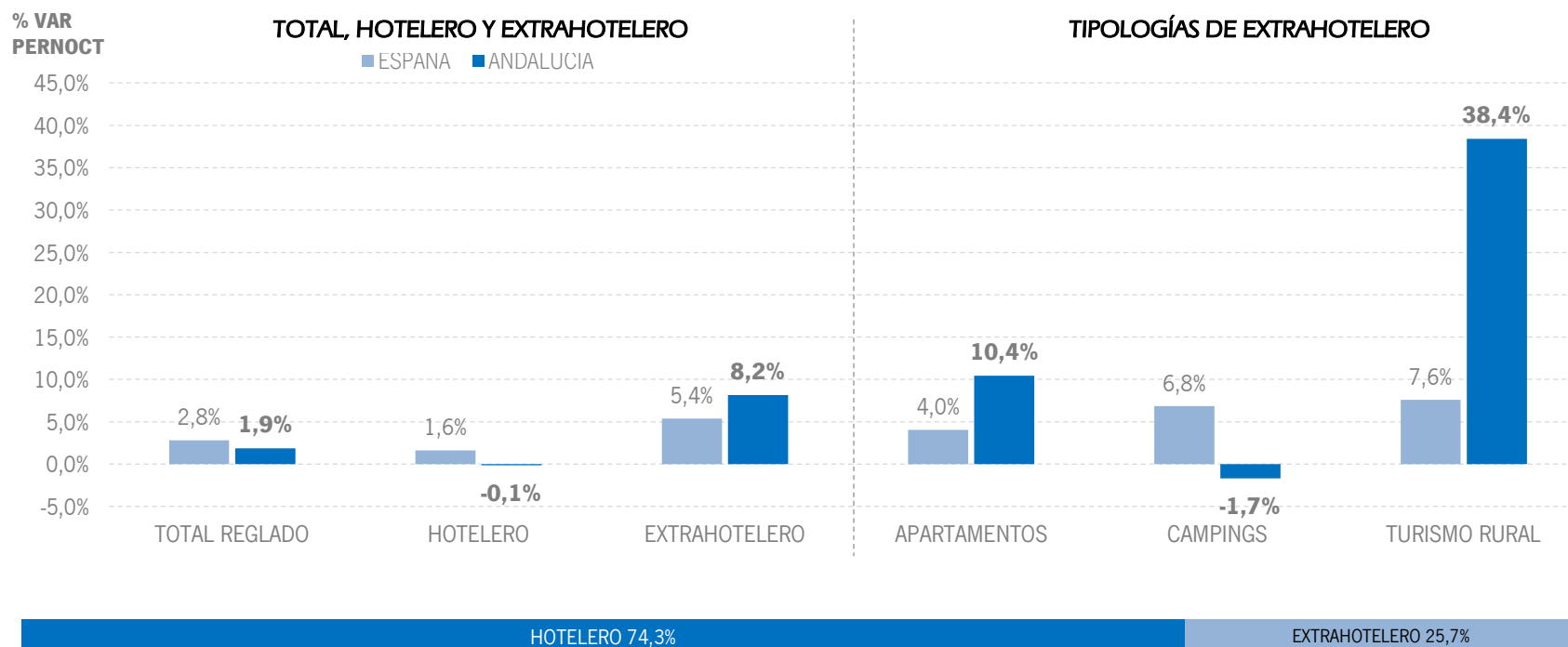
PERNOCTACIONES ESPAÑOLES		JULIO 17	% VAR	CUOTA
1	Andalucía	4.493.976	-3,0%	19,3%
2	Cataluña	4.158.974	3,9%	17,8%
3	C. Valenciana	4.006.458	3,0%	17,2%
4	Canarias	1.496.095	-4,2%	6,4%
5	Madrid	1.050.444	-0,9%	4,5%
6	Baleares	1.010.016	3,0%	4,3%
Total	España	23.334.033	1,0%	100,0%

PERNOCTACIONES EXTRANJEROS		JULIO 17	% VAR	CUOTA
1	Baleares	12.065.858	0,9%	29,6%
2	Cataluña	9.867.446	5,2%	24,2%
3	Canarias	8.296.088	1,8%	20,3%
4	Andalucía	4.355.618	7,4%	10,7%
5	C. Valenciana	2.796.812	6,3%	6,9%
6	Madrid	1.350.698	17,4%	3,3%
Total	España	40.785.351	3,9%	100,0%

Fuente: Encuestas de Ocupación. INE

ALOJAMIENTO REGLADO | PERNOCTACIONES TIPOLOGÍA

En julio de 2017, España presenta resultados positivos en todas las tipologías de alojamiento mientras en Andalucía se registra un mantenimiento en alojamiento hotelero y un descenso en la tipología de campings.



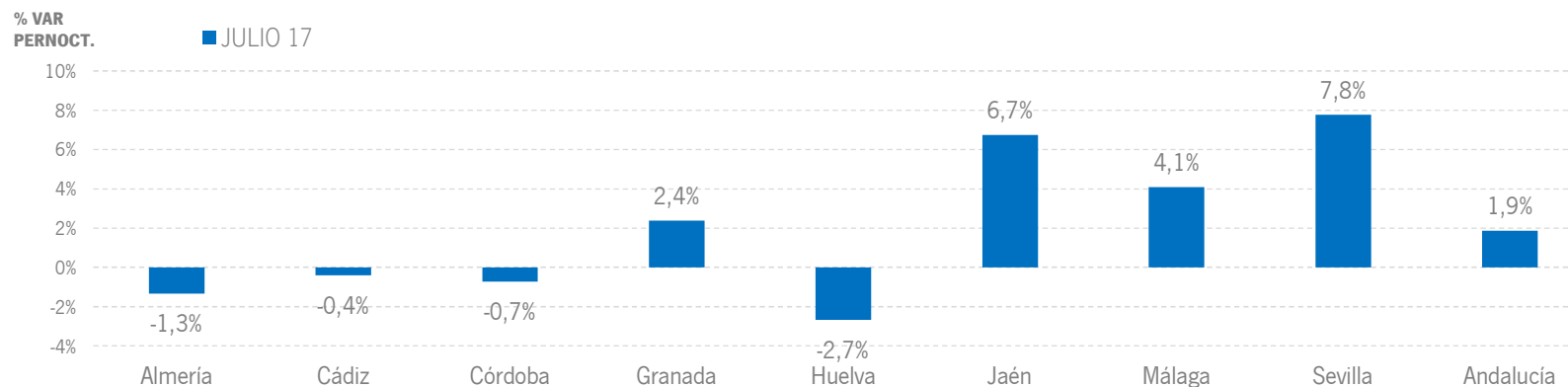
Fuente: Encuestas de Ocupación. INE

ALOJAMIENTO REGLADO | RESULTADOS PROVINCIALES

En julio de 2017 son tres las provincias andaluzas que presentan tasas de variación positivas tanto en viajeros como en pernoctaciones, destacando Sevilla como la que crece con mayor intensidad.

JULIO 17	VIAJEROS	% VAR	CUOTA	PERNOCT.	% VAR	CUOTA
Almería	264.839	-1,7%	10,9%	1.232.249	-1,3%	13,9%
Cádiz	424.696	0,6%	17,5%	1.500.466	-0,4%	17,0%
Córdoba	102.576	1,5%	4,2%	178.755	-0,7%	2,0%
Granada	278.520	-2,8%	11,5%	699.919	2,4%	7,9%
Huelva	183.527	-10,8%	7,6%	880.640	-2,7%	10,0%
Jaén	63.915	3,8%	2,6%	147.498	6,7%	1,7%
Málaga	806.146	4,3%	33,2%	3.610.767	4,1%	40,8%
Sevilla	302.316	9,5%	12,5%	599.297	7,8%	6,8%
Andalucía	2.426.533	1,3%	100,0%	8.849.596	1,9%	100,0%

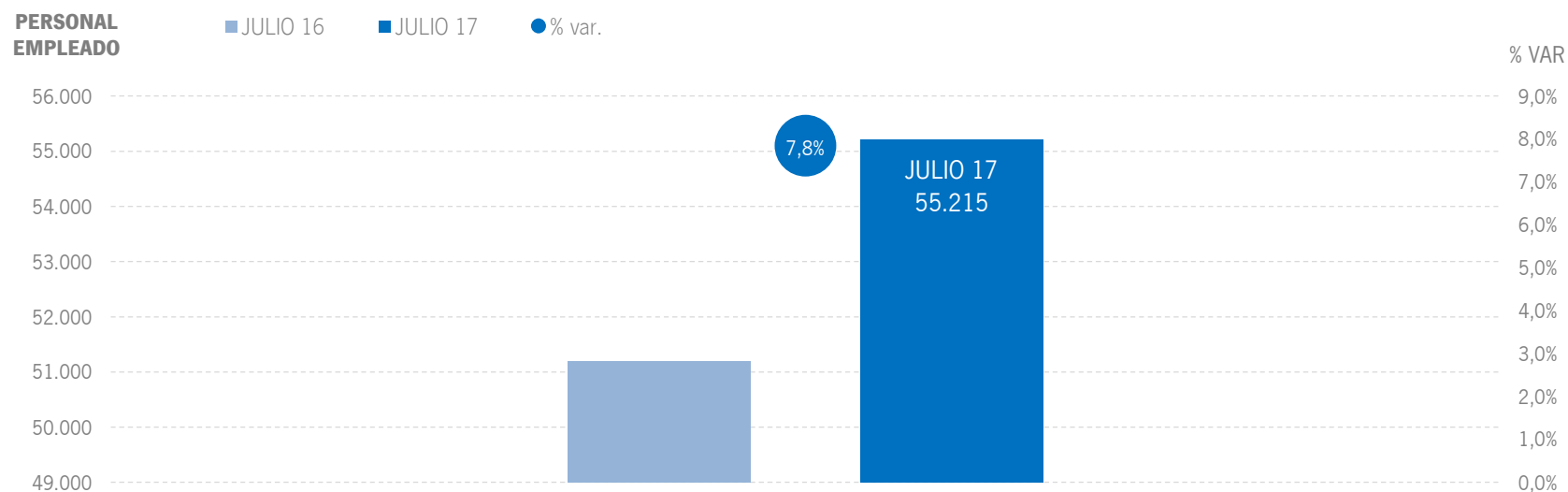
Fuente: Encuestas de Ocupación. INE



Fuente: Encuestas de Ocupación. INE

ALOJAMIENTO REGLADO | EMPLEO

55,2 mil empleos en los establecimientos reglados andaluces, incremento del +7,8% respecto a julio del año anterior.

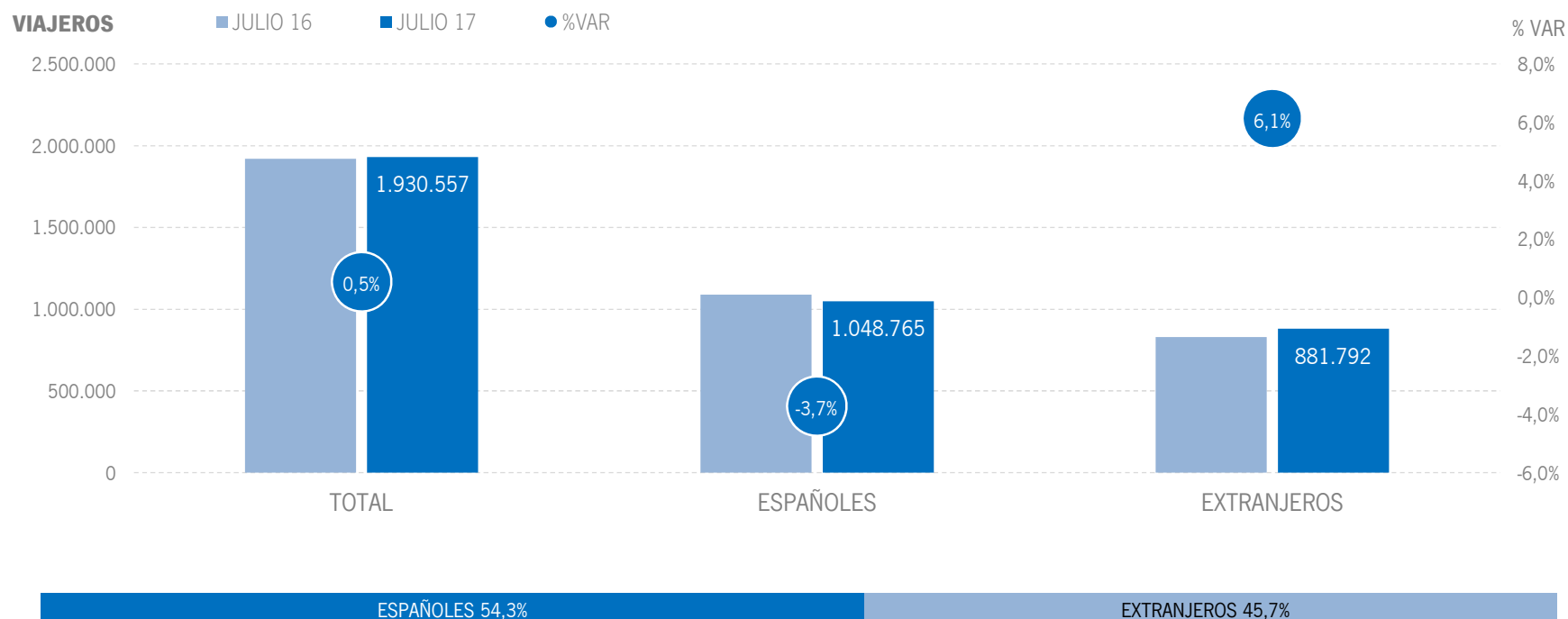


Fuente: Encuestas de Ocupación. INE

2 | ALOJAMIENTO HOTELERO

ALOJAMIENTO HOTELERO | VIAJEROS

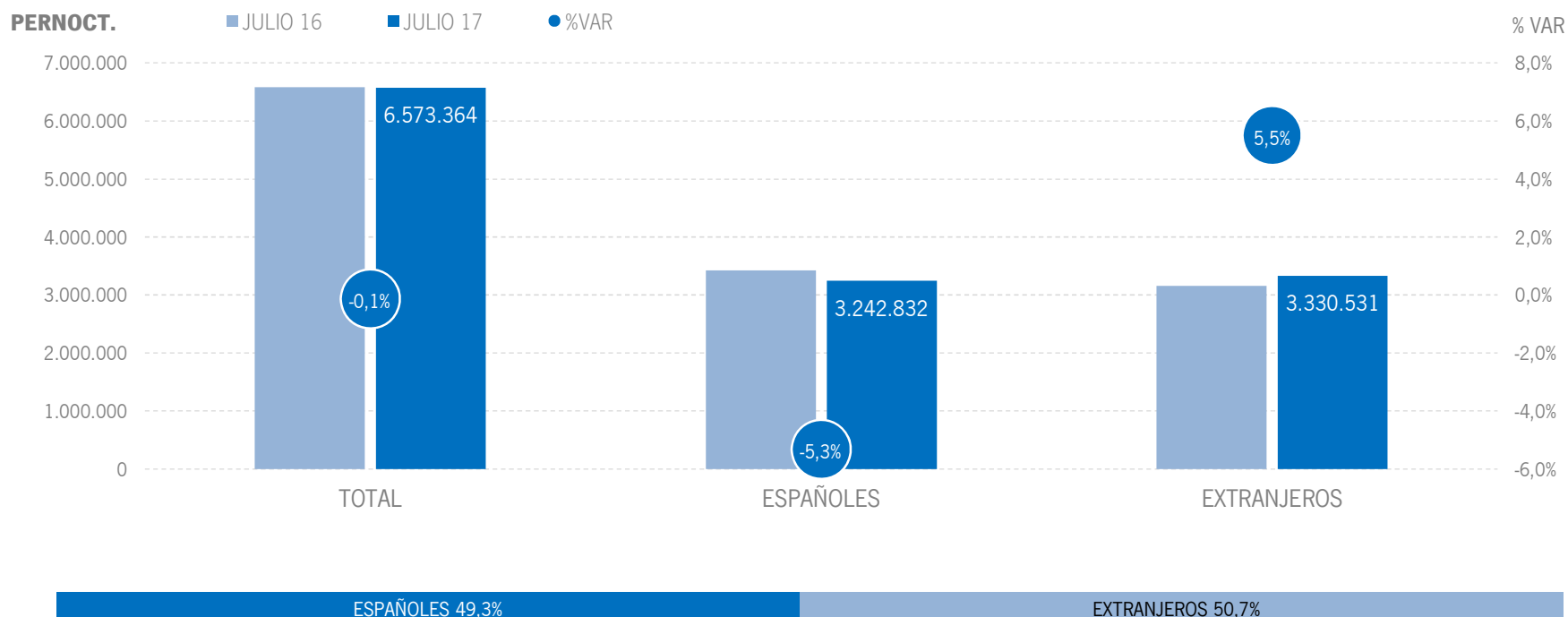
Los alojamientos hoteleros andaluces han recibido un total de 1,9 millones de viajeros en julio de 2017, lo que supone un incremento del +0,5% respecto al mismo mes del año anterior. En este mes los viajeros nacionales decrecen un -3,7% mientras el mercado internacional registra un aumento del +6,1%.



Fuente: Encuestas de Ocupación. INE

ALOJAMIENTO HOTELERO | PERNOCTACIONES

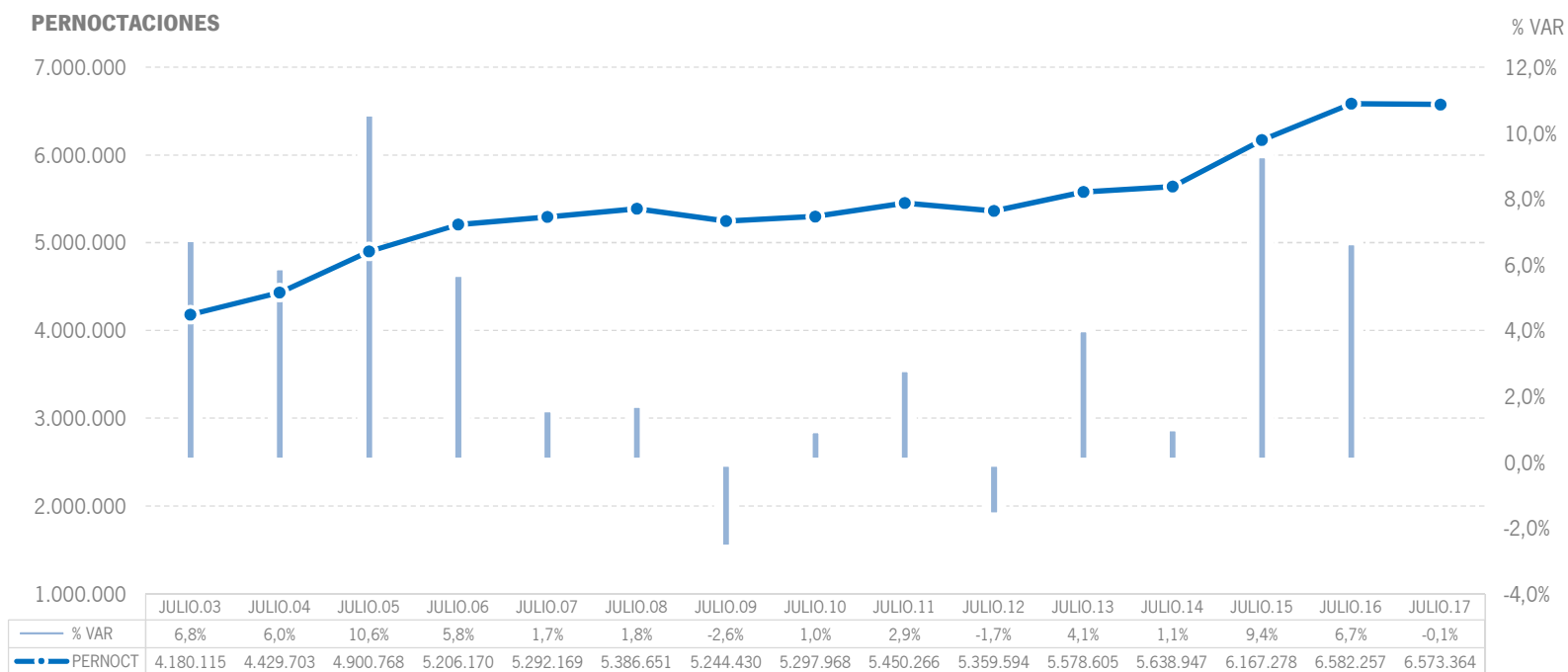
Estos viajeros han realizado un total de 6,6 millones de pernoctaciones, un mantenimiento respecto al mes de julio de 2016. Este resultado es fruto de las cifras positivas registradas por el mercado internacional, que ha experimentado una tasa de variación del +5,5%, compensando el descenso del mercado nacional en este mes (-5,3%).



Fuente: Encuestas de Ocupación. INE

ALOJAMIENTO HOTELERO | EVOLUCIÓN PERNOCTACIONES

En términos absolutos, estos 6,6 millones de pernoctaciones suponen el segundo mejor mes de julio de la serie, sólo por detrás de julio de 2016.



Fuente: Encuestas de Ocupación. INE

ALOJAMIENTO HOTELERO | POSICIÓN ANDALUCÍA (PERNOCTACIONES)

Andalucía ocupa la cuarta posición en el ranking de movimiento hotelero de España con una cuota del 15,1%, mostrando un resultado por debajo la media nacional en este mes. No obstante, continúa liderando el ranking de pernoctaciones de nacionales pese al descenso en este mes en ese mercado.

PERNOCTACIONES TOTAL		JULIO 17	% VAR	CUOTA
1	Baleares	10.761.795	1,2%	24,7%
2	Cataluña	8.403.516	2,8%	19,3%
3	Canarias	6.680.111	1,0%	15,3%
4	Andalucía	6.573.364	-0,1%	15,1%
5	C. Valenciana	3.638.496	-0,4%	8,3%
6	Madrid	2.070.716	9,4%	4,7%
Total	España	43.651.610	1,6%	100,0%

PERNOCTACIONES ESPAÑOLES		JULIO 17	% VAR	CUOTA
1	Andalucía	3.242.832	-5,3%	22,7%
2	Cataluña	2.172.818	-1,8%	15,2%
3	C. Valenciana	2.115.153	-5,3%	14,8%
4	Canarias	1.010.067	-1,3%	7,1%
5	Madrid	828.399	-1,6%	5,8%
6	Baleares	779.208	5,1%	5,4%
Total	España	14.304.525	-1,9%	100,0%

PERNOCTACIONES EXTRANJEROS		JULIO 17	% VAR	CUOTA
1	Baleares	9.982.587	0,9%	34,0%
2	Cataluña	6.230.698	4,6%	21,2%
3	Canarias	5.670.044	1,4%	19,3%
4	Andalucía	3.330.531	5,5%	11,3%
5	C. Valenciana	1.523.342	7,3%	5,2%
6	Madrid	1.242.318	18,1%	4,2%
Total	España	29.347.085	3,5%	100,0%

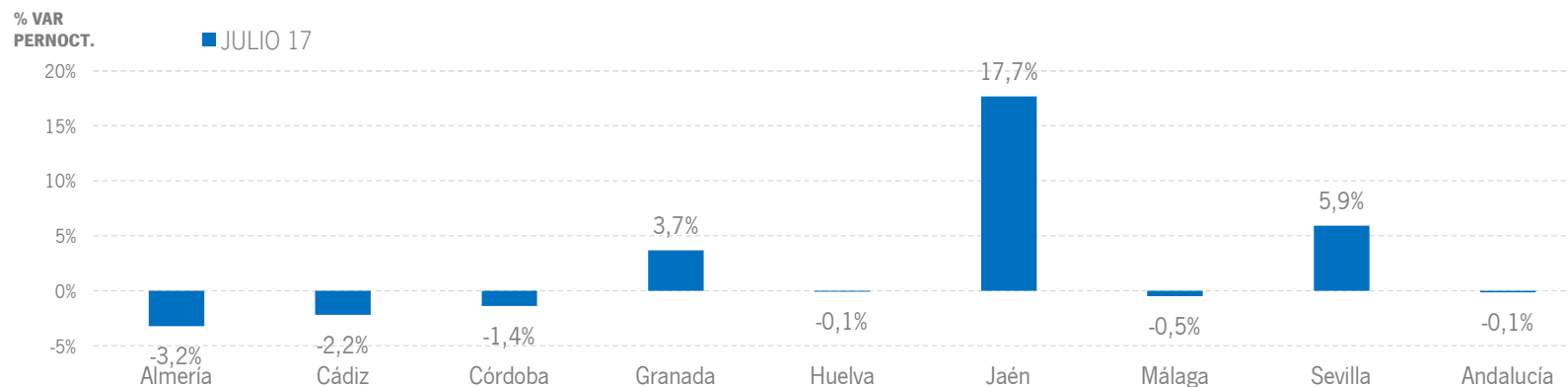
Fuente: Encuestas de Ocupación. INE

ALOJAMIENTO HOTELERO | RESULTADOS PROVINCIALES

En julio de 2017, solo tres provincias andaluzas presentan resultados positivos en pernoctaciones, destacando Jaén, con un crecimiento del +17,7%.

JULIO 17	VIAJEROS	% VAR	CUOTA	PERNOCT.	% VAR	CUOTA
Almería	213.666	-1,7%	11,1%	958.269	-3,2%	14,6%
Cádiz	327.971	-0,8%	17,0%	1.130.432	-2,2%	17,2%
Córdoba	89.783	1,6%	4,7%	143.550	-1,4%	2,2%
Granada	239.786	-2,2%	12,4%	574.724	3,7%	8,7%
Huelva	148.675	-1,3%	7,7%	684.027	-0,1%	10,4%
Jaén	46.699	7,5%	2,4%	90.264	17,7%	1,4%
Málaga	601.658	0,1%	31,2%	2.488.445	-0,5%	37,9%
Sevilla	262.319	7,7%	13,6%	503.653	5,9%	7,7%
Andalucía	1.930.557	0,5%	100,0%	6.573.364	-0,1%	100,0%

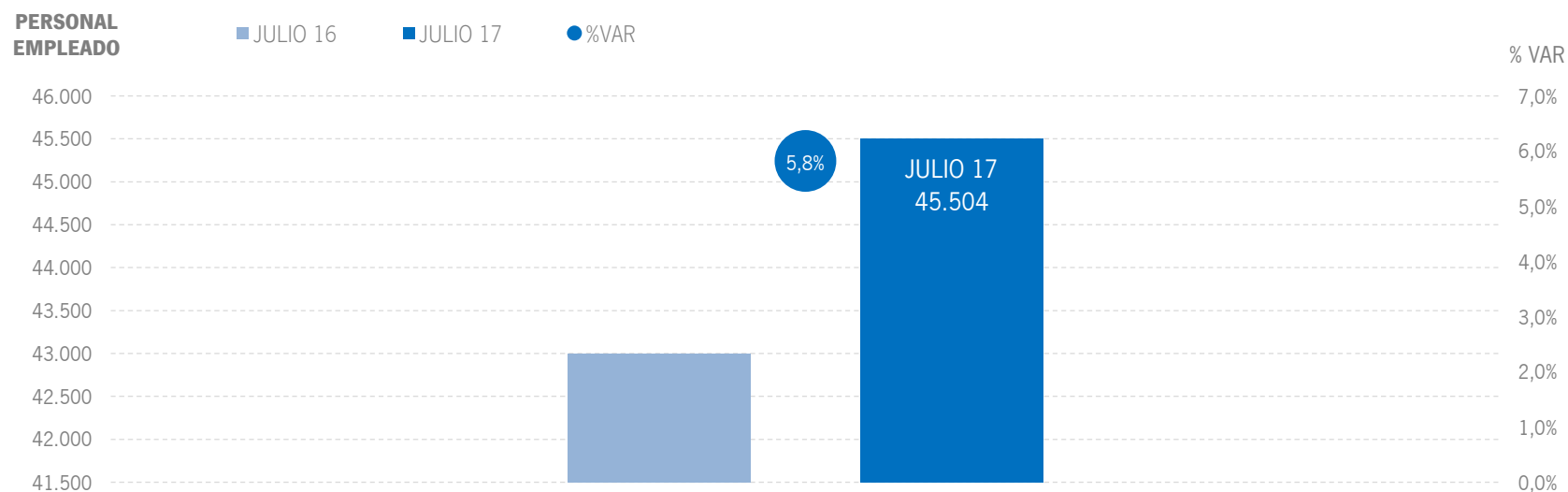
Fuente: Encuestas de Ocupación. INE



Fuente: Encuestas de Ocupación. INE

ALOJAMIENTO HOTELERO | EMPLEO

45,5 mil empleos en los establecimientos hoteleros andaluces, lo que supone un ascenso relativo del +5,8% respecto a julio del año anterior.



Fuente: Encuestas de Ocupación. INE

3 | ALOJAMIENTO EXTRAHOTELERO

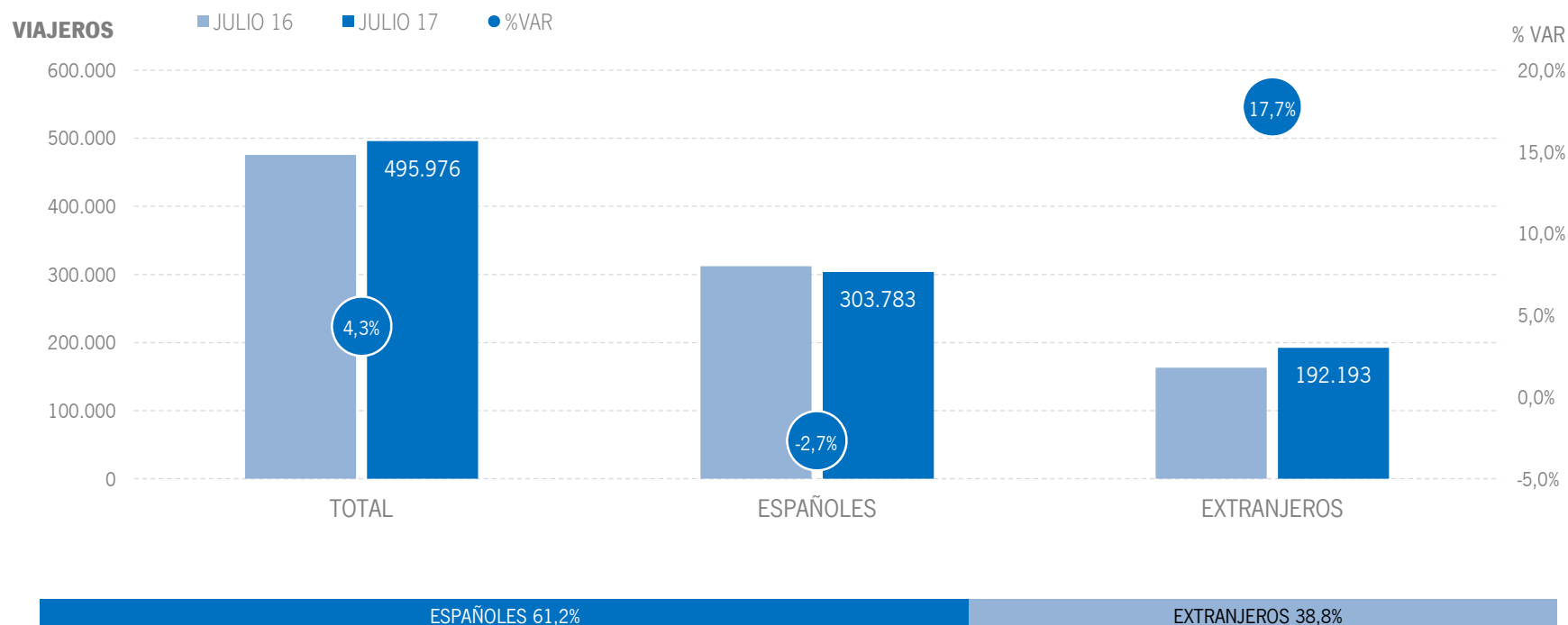
* Por razones de representatividad y/o secreto estadístico, el INE no publica determinados datos mensuales en la tipología de acampamentos, por lo que no se incluyen en los resultados acumulados:

Baleares (ene13, feb13, mar13, abr13, oct13, nov13, dic13, ene14, feb14, mar14, oct14, nov14, dic14, ene15, feb15, mar15, oct15, nov15, dic15, ene16, feb16, mar16, abr16,

nov16, dic16, ene17, feb17, mar17, abr17), Canarias (mar13, abr13, oct13, mar14, oct14, ene15, mar15, oct15, mar16, abr16, mar17), Jaén (ene13, feb13), Sevilla (ene13, feb13, feb14)

ALOJAMIENTO EXTRAHOTELERO | VIAJEROS

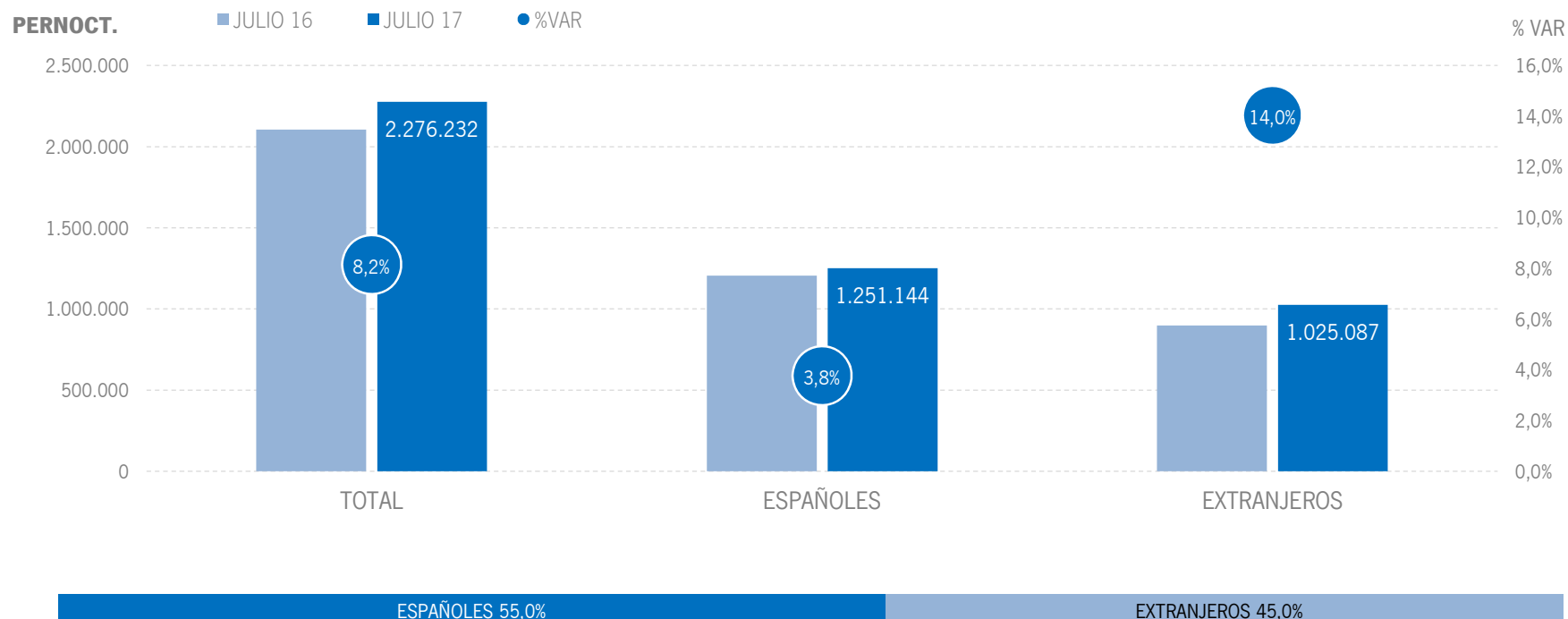
Los alojamientos extrahoteleros andaluces han rozado los 496 mil viajeros en julio de 2017, lo que supone un incremento del +4,3% respecto al mismo mes del año anterior. Los viajeros españoles registran un descenso del -2,7%, mientras los extranjeros experimentan un crecimiento del +17,7%.



Fuente: Encuestas de Ocupación. INE

ALOJAMIENTO EXTRAHOTELERO | PERNOCTACIONES

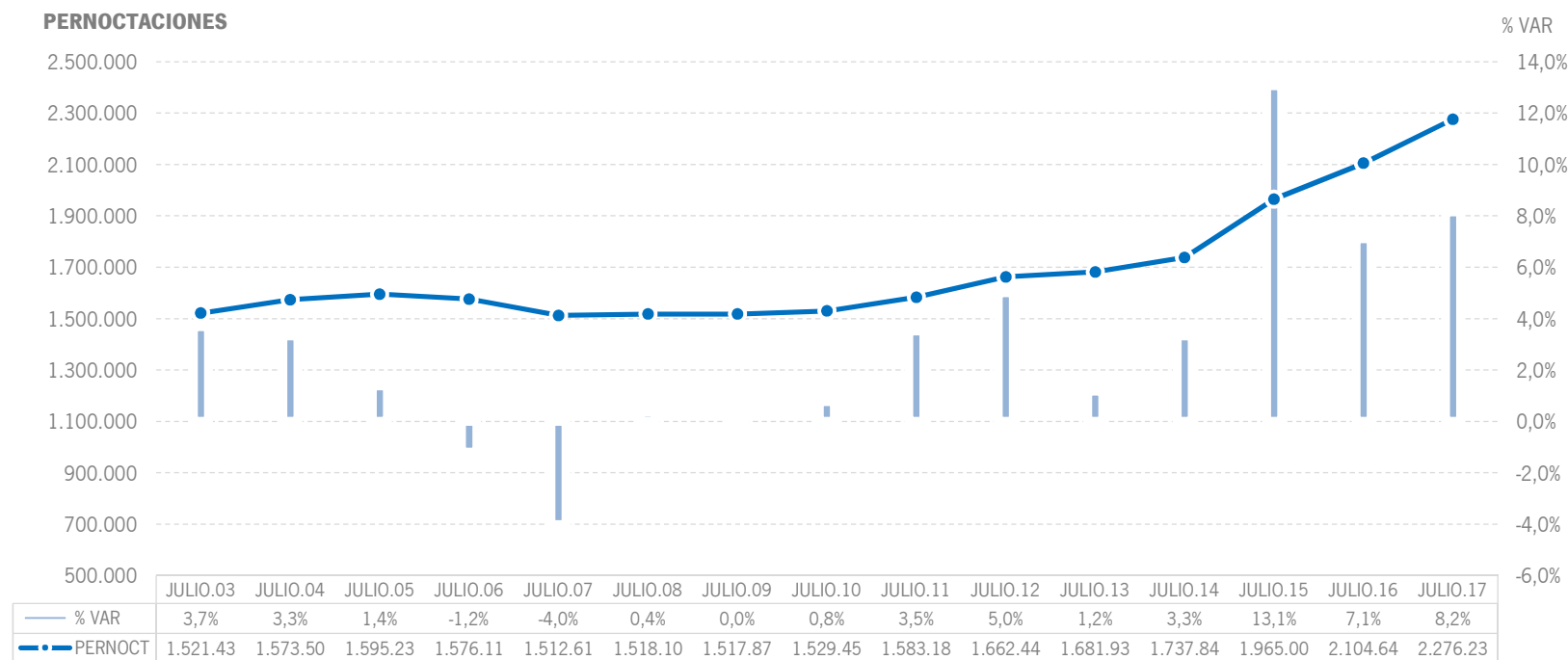
Estos viajeros han realizado 2,3 millones de pernoctaciones, un crecimiento del +8,2% respecto a julio de 2016. El incremento de pernoctaciones internacionales (+14,0%) se ha visto acompañado de una subida en el mercado nacional, aunque de menor intensidad (+3,8%).



Fuente: Encuestas de Ocupación. INE

ALOJAMIENTO EXTRAHOTELERO | EVOLUCIÓN PERNOCTACIONES

Esta cifra de 2,3 millones de pernoctaciones supone, en términos absolutos, el mejor registro del mes de julio en el destino andaluz desde que se tienen datos. El incremento del +8,2% es el segundo más alto registrado para este mes.



Fuente: Encuestas de Ocupación. INE

ALOJAMIENTO EXTRAHOTELERO | POSICIÓN ANDALUCÍA (PERNOCTACIONES)

Andalucía ocupa la quinta posición en el ranking de movimiento extrahotelero de España, captando el 11,1% de las pernoctaciones realizadas en los establecimientos extrahoteleros españoles. En julio, Andalucía registra un incremento superior al de la media nacional.

PERNOCTACIONES TOTAL		JULIO 17	% VAR	CUOTA
1	Cataluña	5.622.905	7,9%	27,5%
2	C. Valenciana	3.164.775	10,3%	15,5%
3	Canarias	3.112.071	0,5%	15,2%
4	Baleares	2.314.078	0,6%	11,3%
5	Andalucía	2.276.232	8,2%	11,1%
6	Madrid	330.424	4,4%	1,6%
Total	España	20.467.774	5,4%	100,0%

PERNOCTACIONES ESPAÑOLES		JULIO 17	% VAR	CUOTA
1	Cataluña	1.986.156	11,0%	22,0%
2	C. Valenciana	1.891.305	14,2%	20,9%
3	Andalucía	1.251.144	3,8%	13,9%
4	Canarias	486.028	-9,7%	5,4%
5	Baleares	230.808	-3,6%	2,6%
6	Madrid	222.045	1,9%	2,5%
Total	España	9.029.508	6,1%	100,0%

PERNOCTACIONES EXTRANJEROS		JULIO 17	% VAR	CUOTA
1	Cataluña	3.636.748	6,4%	31,8%
2	Canarias	2.626.044	2,7%	23,0%
3	Baleares	2.083.271	1,0%	18,2%
4	C. Valenciana	1.273.470	5,1%	11,1%
5	Andalucía	1.025.087	14,0%	9,0%
6	Madrid	108.380	10,0%	0,9%
Total	España	11.438.266	4,8%	100,0%

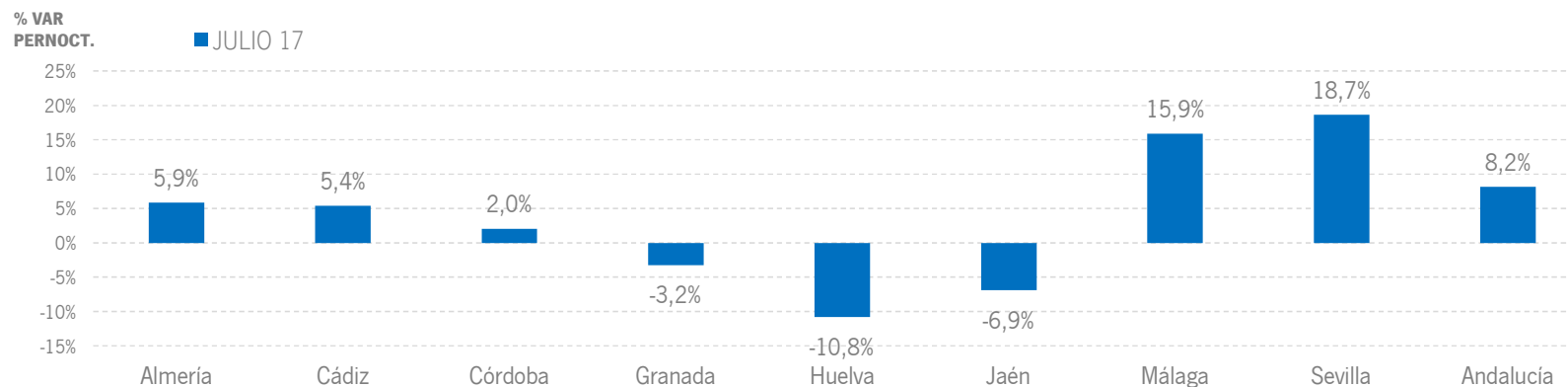
Fuente: Encuestas de Ocupación. INE

ALOJAMIENTO EXTRAHOTELERO | RESULTADOS PROVINCIALES

En julio de 2017, la mitad de las provincias andaluzas muestran tasas de variación positivas tanto en viajeros como en pernoctaciones, destacando Sevilla y Málaga, con los crecimientos más intensos.

JULIO 17	VIAJEROS	% VAR	CUOTA	PERNOCT.	% VAR	CUOTA
Almería	51.173	-1,5%	10,3%	273.980	5,9%	12,0%
Cádiz	96.725	5,8%	19,5%	370.034	5,4%	16,3%
Córdoba	12.793	0,6%	2,6%	35.205	2,0%	1,5%
Granada	38.734	-6,5%	7,8%	125.195	-3,2%	5,5%
Huelva	34.852	-36,9%	7,0%	196.613	-10,8%	8,6%
Jaén	17.216	-5,2%	3,5%	57.234	-6,9%	2,5%
Málaga	204.488	18,8%	41,2%	1.122.322	15,9%	49,3%
Sevilla	39.997	23,8%	8,1%	95.644	18,7%	4,2%
Andalucía	495.976	4,3%	100,0%	2.276.232	8,2%	100,0%

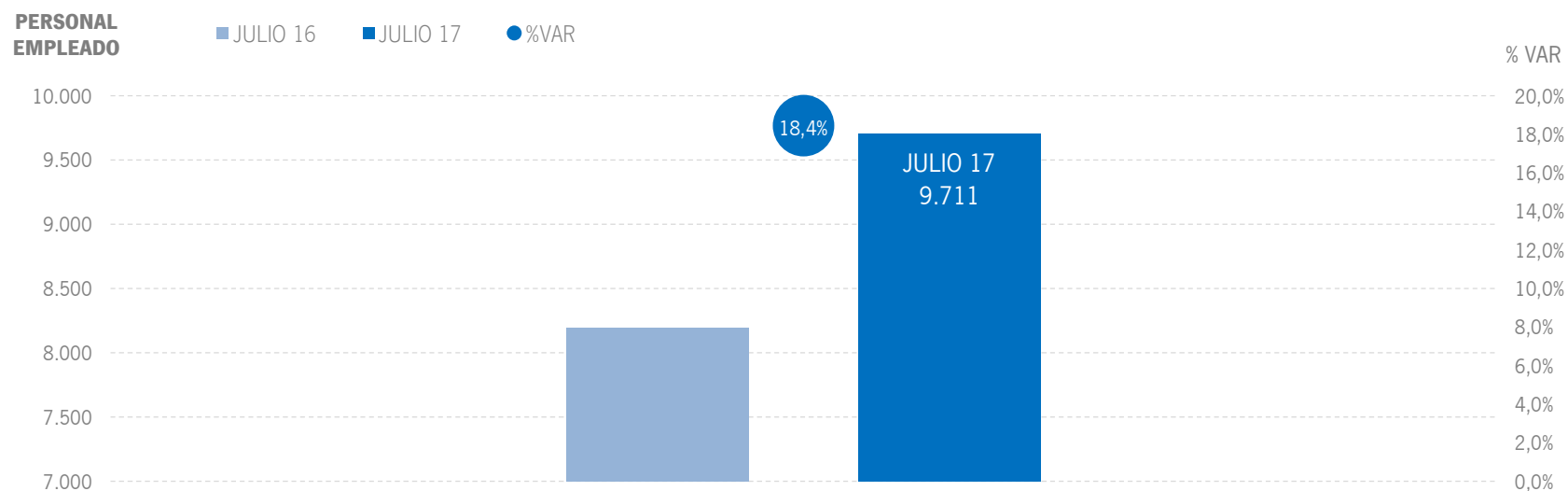
Fuente: Encuestas de Ocupación. INE



Fuente: Encuestas de Ocupación. INE

ALOJAMIENTO EXTRAHOTELERO | EMPLEO

Los alojamientos extrahoteleros de Andalucía han empleado a 9,7 mil personas como media en el mes de julio, lo que supone un aumento del +18,4% respecto al mismo mes del año anterior.



Fuente: Encuestas de Ocupación. INE

* | ANEXO TABLAS



	ANDALUCÍA								
	DATOS MENSUALES			DATOS ACUMULADOS			ÚLTIMOS DOCE MESES		
	JULIO 17	% VAR	DIF	ENE-JUL 17	% VAR	DIF	% VAR	DIF	
ALOJAMIENTO HOTELERO									
Viajeros	1.930.557	0,5%	10.416	10.526.292	2,2%	229.214	3,1%	546.447	
Pernoctaciones	6.573.364	-0,1%	-8.893	29.559.919	1,6%	474.442	3,5%	1.741.292	
Personal empleado	45.504	5,8%	2.504	33.827	4,6%	1.501	4,7%	1.516	
APARTAMENTOS TURÍSTICOS									
Viajeros	287.864	13,1%	33.366	1.397.724	19,4%	227.444	16,2%	320.376	
Pernoctaciones	1.448.549	10,4%	136.901	5.852.800	12,0%	627.718	8,8%	812.871	
Personal empleado	5.522	18,2%	849	4.531	15,1%	593	10,9%	434	
CAMPINGS TURÍSTICOS									
Viajeros	172.312	-10,3%	-19.695	545.218	1,6%	8.748	3,2%	30.648	
Pernoctaciones	661.963	-1,7%	-11.304	2.281.686	7,5%	158.729	5,7%	222.970	
Personal empleado	1.241	-4,8%	-62	925	6,8%	59	4,6%	39	
ALOJAMIENTO TURISMO RURAL									
Viajeros	35.800	24,0%	6.923	172.178	22,0%	31.028	15,7%	40.928	
Pernoctaciones	165.720	38,4%	45.986	605.935	29,7%	138.801	23,2%	202.183	
Personal empleado	2.948	32,6%	725	2.672	24,7%	530	17,2%	369	
ALOJAMIENTO EXTRAHOTELERO									
Viajeros	495.976	4,3%	20.594	2.115.120	14,5%	267.220	12,3%	391.952	
Pernoctaciones	2.276.232	8,2%	171.583	8.740.421	11,8%	925.248	8,8%	1.238.024	
Personal empleado	9.711	18,4%	1.512	8.128	17,0%	1.181	12,1%	843	
ALOJAMIENTO REGLADO									
Viajeros	2.426.533	1,3%	31.010	12.641.412	4,1%	496.434	4,5%	938.399	
Pernoctaciones	8.849.596	1,9%	162.690	38.300.340	3,8%	1.399.690	4,6%	2.979.316	
Personal empleado	55.215	7,8%	4.016	41.955	6,8%	2.683	6,0%	2.359	

Fuente: Encuestas de Ocupación. INE

	CCAA TURÍSTICAS								
	DATOS MENSUALES			DATOS ACUMULADOS			ÚLTIMOS DOCE MESES		
	JULIO 17	% VAR	DIF	ENE-JUL 17	% VAR	DIF	% VAR	DIF	
ESPAÑA									
Viajeros	15.581.637	2,4%	368.441	72.710.181	5,3%	3.641.484	5,7%	6.837.139	
Pernoctaciones	64.119.384	2,8%	1.748.271	260.072.277	4,7%	11.702.670	5,5%	24.309.832	
Personal empeado	346.422	5,1%	16.760	263.590	5,3%	13.268	5,4%	13.529	
ANDALUCÍA									
Viajeros	2.426.533	1,3%	31.010	12.641.412	4,1%	496.434	4,5%	938.399	
Pernoctaciones	8.849.596	1,9%	162.690	38.300.340	3,8%	1.399.690	4,6%	2.979.316	
Personal empeado	55.215	7,8%	4.016	41.955	6,8%	2.683	6,0%	2.359	
BALEARES									
Viajeros	2.070.639	0,4%	8.618	6.653.093	2,6%	171.539	6,3%	703.786	
Pernoctaciones	13.075.873	1,1%	136.454	38.641.011	2,6%	982.385	3,9%	2.688.520	
Personal empeado	70.608	7,6%	4.978	35.038	7,8%	2.524	8,5%	2.827	
CANARIAS									
Viajeros	1.297.180	2,6%	32.786	7.952.113	4,1%	315.602	5,0%	654.823	
Pernoctaciones	9.792.182	0,8%	81.797	59.655.787	2,9%	1.694.911	4,8%	4.737.913	
Personal empeado	58.323	3,7%	2.057	57.460	5,9%	3.220	6,6%	3.518	
CATALUÑA									
Viajeros	3.394.363	3,9%	128.535	14.457.049	7,2%	966.945	6,7%	1.538.370	
Pernoctaciones	14.026.421	4,8%	645.669	45.642.887	6,6%	2.838.084	5,6%	4.368.209	
Personal empeado	55.900	3,8%	2.047	39.367	4,5%	1.682	4,0%	1.504	
COMUNIDAD VALENCIANA									
Viajeros	1.469.734	5,8%	80.435	6.602.073	7,1%	439.004	7,8%	814.092	
Pernoctaciones	6.803.271	4,3%	280.378	27.331.646	6,1%	1.561.069	8,2%	3.699.210	
Personal empeado	25.610	2,9%	711	20.526	5,4%	1.047	6,0%	1.169	
COMUNIDAD DE MADRID									
Viajeros	1.120.421	5,6%	59.227	7.480.542	5,1%	363.682	3,7%	457.097	
Pernoctaciones	2.401.140	8,6%	191.103	15.422.265	7,9%	1.130.708	5,8%	1.426.991	
Personal empeado	15.987	6,8%	1.018	15.813	6,1%	910	5,4%	798	

Fuente: Encuestas de Ocupación. INE

* Por razones de representatividad y/o secreto estadístico, el INE no publica determinados datos mensuales en la tipología de acampamentos, por lo que no se incluyen en los resultados acumulados
Baleares (ene13, feb13, mar13, abr13, oct13, nov13, dic13, ene14, feb14, mar14, oct14, nov14, dic14, ene15, feb15, mar15, oct15, nov15, dic.15, ene16, feb16, mar16, abr16, nov16, dic16, ene.17, feb17, mar17, abr17). Canarias (mar13, abr13, oct13, mar14, oct14, ene15, mar15, oct15, mar16, abr16, mar17). Jaén (ene13, feb13). Sevilla (ene13, feb13, feb14)



	ANDALUCÍA								
	DATOS MENSUALES			DATOS ACUMULADOS			ÚLTIMOS DOCE MESES		
	JULIO 17	% VAR	DIF	ENE-JUL 17	% VAR	DIF	% VAR	DIF	
Viajeros alojados									
Españoles	1.352.548	-3,5%	-48.907	6.517.252	-1,1%	-70.049	0,0%	-2.708	
Extranjeros	1.073.985	8,0%	79.918	6.124.160	10,2%	566.482	10,0%	941.104	
Total	2.426.533	1,3%	31.010	12.641.412	4,1%	496.434	4,5%	938.399	
Pernoctaciones									
Españoles	4.493.976	-3,0%	-136.987	16.388.149	-1,5%	-246.407	-0,2%	-47.963	
Extranjeros	4.355.618	7,4%	299.677	21.912.187	8,1%	1.646.096	8,8%	3.027.285	
Total	8.849.596	1,9%	162.690	38.300.340	3,8%	1.399.690	4,6%	2.979.316	
Estancia Media									
Españoles	3,32	-	0,02	2,51	-	-0,01	-	0,00	
Extranjeros	4,06	-	-0,02	3,58	-	-0,07	-	-0,04	
Total	3,65	-	0,02	3,03	-	-0,01	-	0,00	
Cuota s/ total nacional									
Españoles	19,3%	-	-0,79	18,6%	-	-0,81	-	-0,78	
Extranjeros	10,7%	-	0,35	12,8%	-	0,29	-	0,36	
Total	13,8%	-	-0,13	14,7%	-	-0,13	-	-0,07	
Empleo	55.215	7,8%	4.016	41.955	6,8%	2.683	6,0%	2.359	

Fuente: Encuestas de Ocupación. INE

	ALMERÍA								
	DATOS MENSUALES			DATOS ACUMULADOS			ÚLTIMOS DOCE MESES		
	JULIO 17	% VAR	DIF	ENE-JUL 17	% VAR	DIF	% VAR	DIF	
Viajeros alojados									
Españoles	207.614	-3,3%	-7.060	739.821	1,2%	9.128	0,7%	8.311	
Extranjeros	57.226	4,7%	2.557	232.997	12,4%	25.743	18,6%	63.663	
Total	264.839	-1,7%	-4.504	972.817	3,7%	34.871	4,5%	71.973	
Pernoctaciones									
Españoles	902.118	-4,5%	-42.449	2.566.440	-4,4%	-118.396	-3,0%	-141.755	
Extranjeros	330.130	8,5%	25.873	1.313.767	13,6%	156.906	21,0%	405.436	
Total	1.232.249	-1,3%	-16.575	3.880.209	1,0%	38.513	4,0%	263.683	
Estancia Media									
Españoles	4,35	-	-0,05	3,47	-	-0,21	-	-0,14	
Extranjeros	5,77	-	0,20	5,64	-	0,06	-	0,12	
Total	4,65	-	0,02	3,99	-	-0,11	-	-0,02	
Cuota s/ total Andalucía									
Españoles	20,1%	-	-0,32	15,7%	-	-0,48	-	-0,26	
Extranjeros	7,6%	-	0,08	6,0%	-	0,29	-	0,56	
Total	13,9%	-	-0,45	10,1%	-	-0,28	-	-0,10	
Empleo	6.211	5,2%	308	3.704	5,2%	184	6,5%	223	

Fuente: Encuestas de Ocupación. INE

	CÁDIZ								
	DATOS MENSUALES			DATOS ACUMULADOS			ÚLTIMOS DOCE MESES		
	JULIO 17	% VAR	DIF	ENE-JUL 17	% VAR	DIF	% VAR	DIF	
Viajeros alojados									
Españoles	302.082	-2,2%	-6.734	1.123.616	1,2%	12.982	-0,1%	-1.138	
Extranjeros	122.614	8,1%	9.227	615.344	10,3%	57.653	11,9%	111.122	
Total	424.696	0,6%	2.493	1.738.959	4,2%	70.633	3,9%	109.982	
Pernoctaciones									
Españoles	1.019.187	-5,3%	-56.734	2.834.013	1,0%	26.971	0,1%	6.680	
Extranjeros	481.279	11,8%	50.734	2.241.734	9,8%	200.568	11,4%	401.441	
Total	1.500.466	-0,4%	-6.000	5.075.747	4,7%	227.539	4,7%	408.121	
Estancia Media									
Españoles	3,37	-	-0,11	2,52	-	-0,01	-	0,01	
Extranjeros	3,93	-	0,13	3,64	-	-0,02	-	-0,01	
Total	3,53	-	-0,04	2,92	-	0,01	-	0,02	
Cuota s/ total Andalucía									
Españoles	22,7%	-	-0,55	17,3%	-	0,42	-	-0,26	
Extranjeros	11,0%	-	0,43	10,2%	-	0,16	-	0,36	
Total	17,0%	-	-0,39	13,3%	-	0,11	-	-0,19	
Empleo	9.167	6,1%	524	6.028	6,6%	375	5,7%	329	

Fuente: Encuestas de Ocupación. INE

* Por razones de representatividad y/o secreto estadístico, el INE no publica determinados datos mensuales en la tipología de acampamentos, por lo que no se incluyen en los resultados acumulados Baleares (ene13, feb13, mar13, abr13, oct13, nov13, dic13, ene14, feb14, mar14, oct14, nov14, dic14, ene15, feb15, mar15, oct15, nov15, dic15, ene16, feb16, mar16, abr16, nov16, dic16, ene17, feb17, mar17, abr17), Canarias (mar13, abr13, oct13, mar14, oct14, ene15, mar15, oct15, mar16, abr16, mar17), Jaén (ene13, feb13), Sevilla (ene13, feb13, feb14)



	CÓRDOBA								
	DATOS MENSUALES			DATOS ACUMULADOS			ÚLTIMOS DOCE MESES		
	JULIO 17	% VAR	DIF	ENE-JUL 17	% VAR	DIF	% VAR	DIF	
Viajeros alojados									
Españoles	54.943	-1,5%	-846	456.359	3,5%	15.409	4,2%	31.475	
Extranjeros	47.633	5,2%	2.365	327.780	6,5%	20.130	4,1%	21.755	
Total	102.576	1,5%	1.519	784.141	4,7%	35.540	4,1%	53.233	
Pernoctaciones									
Españoles	96.962	-2,6%	-2.627	786.943	2,0%	15.803	3,1%	41.724	
Extranjeros	81.793	1,7%	1.337	512.282	3,1%	15.399	2,1%	18.330	
Total	178.755	-0,7%	-1.291	1.299.225	2,5%	31.198	2,7%	60.052	
Estancia Media									
Españoles	1,76	-	-0,02	1,72	-	-0,02	-	-0,02	
Extranjeros	1,72	-	-0,06	1,56	-	-0,05	-	-0,03	
Total	1,74	-	-0,04	1,66	-	-0,04	-	-0,02	
Cuota s/ total Andalucía									
Españoles	2,2%	-	0,01	4,8%	-	0,17	-	0,05	
Extranjeros	1,9%	-	-0,11	2,3%	-	-0,11	-	-0,04	
Total	2,0%	-	-0,05	3,4%	-	-0,04	-	-0,02	
Empleo	1.829	8,5%	143	1.766	4,6%	78	3,4%	56	

Fuente: Encuestas de Ocupación. INE

	GRANADA								
	DATOS MENSUALES			DATOS ACUMULADOS			ÚLTIMOS DOCE MESES		
	JULIO 17	% VAR	DIF	ENE-JUL 17	% VAR	DIF	% VAR	DIF	
Viajeros alojados									
Españoles	150.425	-1,3%	-2.030	958.601	-3,3%	-32.810	0,9%	15.948	
Extranjeros	128.095	-4,4%	-5.944	866.049	3,4%	28.313	4,4%	62.418	
Total	278.520	-2,8%	-7.974	1.824.651	-0,2%	-4.496	2,5%	78.367	
Pernoctaciones									
Españoles	415.781	6,4%	25.183	2.093.071	-0,2%	-3.992	2,5%	93.799	
Extranjeros	284.137	-3,0%	-8.895	1.812.868	2,8%	49.795	3,2%	95.311	
Total	699.919	2,4%	16.289	3.905.940	1,2%	45.804	2,8%	189.105	
Estancia Media									
Españoles	2,76	-	0,20	2,18	-	0,07	-	0,03	
Extranjeros	2,22	-	0,03	2,09	-	-0,01	-	-0,02	
Total	2,51	-	0,13	2,14	-	0,03	-	0,01	
Cuota s/ total Andalucía									
Españoles	9,3%	-	0,82	12,8%	-	0,17	-	0,62	
Extranjeros	6,5%	-	-0,70	8,3%	-	-0,43	-	-0,63	
Total	7,9%	-	0,04	10,2%	-	-0,26	-	-0,10	
Empleo	4.474	-1,2%	-54	4.112	2,1%	84	1,6%	64	

Fuente: Encuestas de Ocupación. INE

	HUELVA								
	DATOS MENSUALES			DATOS ACUMULADOS			ÚLTIMOS DOCE MESES		
	JULIO 17	% VAR	DIF	ENE-JUL 17	% VAR	DIF	% VAR	DIF	
Viajeros alojados									
Españoles	148.617	-15,2%	-26.546	547.559	-2,3%	-12.691	2,7%	26.381	
Extranjeros	34.910	13,9%	4.250	179.424	13,8%	21.777	11,8%	30.533	
Total	183.527	-10,8%	-22.296	726.982	1,3%	9.086	4,6%	56.911	
Pernoctaciones									
Españoles	657.752	-7,6%	-54.225	1.914.059	-0,3%	-6.344	2,8%	96.584	
Extranjeros	222.888	15,5%	29.897	934.528	13,1%	108.206	12,3%	166.752	
Total	880.640	-2,7%	-24.328	2.848.586	3,7%	101.860	5,5%	263.337	
Estancia Media									
Españoles	4,43	-	0,36	3,50	-	0,07	-	0,00	
Extranjeros	6,38	-	0,09	5,21	-	-0,03	-	0,02	
Total	4,80	-	0,40	3,92	-	0,09	-	0,03	
Cuota s/ total Andalucía									
Españoles	14,6%	-	-0,74	11,7%	-	0,13	-	0,09	
Extranjeros	5,1%	-	0,36	4,3%	-	0,19	-	0,21	
Total	10,0%	-	-0,47	7,4%	-	-0,01	-	-0,07	
Empleo	5.435	9,4%	468	3.092	5,5%	161	7,2%	207	

Fuente: Encuestas de Ocupación. INE

* Por razones de representatividad y/o secreto estadístico, el INE no publica determinados datos mensuales en la tipología de acampamentos, por lo que no se incluyen en los resultados acumulados Baleares (ene13, feb13, mar13, abr13, oct13, nov13, dic13, ene14, feb14, mar14, oct14, nov14, dic14, ene15, feb15, mar15, oct15, nov15, dic15, ene16, feb16, mar16, abr16, nov16, dic16, ene17, feb17, mar17, abr17), Canarias (mar13, abr13, oct13, mar14, oct14, ene15, mar15, oct15, mar16, abr16, mar17), Jaén (ene13, feb13), Sevilla (ene13, feb13, feb14)



	DATOS MENSUALES			DATOS ACUMULADOS			JAÉN	
	JULIO 17			ENE-JUL 17			ÚLTIMOS DOCE MESES	
		% VAR	DIF		% VAR	DIF	% VAR	DIF
Viajeros alojados								
Españoles	56.105	5,1%	2.703	322.632	5,1%	15.515	5,7%	31.193
Extranjeros	7.810	-4,8%	-390	54.490	9,0%	4.478	5,5%	4.914
Total	63.915	3,8%	2.313	377.121	5,6%	19.992	5,6%	36.107
Pernoctaciones								
Españoles	130.911	6,3%	7.774	622.185	5,3%	31.559	6,5%	70.424
Extranjeros	16.588	10,3%	1.545	93.015	15,2%	12.303	12,7%	17.794
Total	147.498	6,7%	9.318	715.199	6,5%	43.859	7,2%	88.214
Estancia Media								
Españoles	2,33	-	0,03	1,93	-	0,01	-	0,02
Extranjeros	2,12	-	0,29	1,71	-	0,09	-	0,11
Total	2,31	-	0,06	1,90	-	0,02	-	0,03
Cuota s/ total Andalucía								
Españoles	2,9%	-	0,25	3,8%	-	0,25	-	0,21
Extranjeros	0,4%	-	0,01	0,4%	-	0,03	-	0,00
Total	1,7%	-	0,08	1,9%	-	0,05	-	0,04
Empleo	1.512	-1,6%	-25	1.392	-0,2%	-3	0,2%	3

Fuente: Encuestas de Ocupación. INE

	DATOS MENSUALES			DATOS ACUMULADOS			MÁLAGA	
	JULIO 17			ENE-JUL 17			ÚLTIMOS DOCE MESES	
		% VAR	DIF		% VAR	DIF	% VAR	DIF
Viajeros alojados								
Españoles	310.085	-1,6%	-5.031	1.384.440	-2,2%	-31.701	-2,8%	-68.629
Extranjeros	496.061	8,3%	38.153	2.635.801	9,7%	232.533	9,3%	376.167
Total	806.146	4,3%	33.122	4.020.243	5,3%	200.834	4,7%	307.542
Pernoctaciones								
Españoles	1.035.110	-1,0%	-9.970	3.792.949	-3,7%	-146.361	-2,4%	-169.669
Extranjeros	2.575.657	6,3%	151.975	12.530.256	6,8%	795.039	7,1%	1.418.563
Total	3.610.767	4,1%	142.006	16.323.205	4,1%	648.679	4,6%	1.248.897
Estancia Media								
Españoles	3,34	-	0,02	2,74	-	-0,04	-	0,01
Extranjeros	5,19	-	-0,10	4,75	-	-0,13	-	-0,10
Total	4,48	-	-0,01	4,06	-	-0,04	-	-0,01
Cuota s/ total Andalucía								
Españoles	23,0%	-	0,47	23,1%	-	-0,54	-	-0,45
Extranjeros	59,1%	-	-0,62	57,2%	-	-0,72	-	-1,01
Total	40,8%	-	0,87	42,6%	-	0,14	-	0,10
Empleo	21.816	11,4%	2.240	16.980	10,1%	1.560	8,5%	1.311

Fuente: Encuestas de Ocupación. INE

	DATOS MENSUALES			DATOS ACUMULADOS			SEVILLA	
	JULIO 17			ENE-JUL 17			ÚLTIMOS DOCE MESES	
		% VAR	DIF		% VAR	DIF	% VAR	DIF
Viajeros alojados								
Españoles	122.677	-2,7%	-3.361	984.226	-4,5%	-45.867	-2,7%	-46.236
Extranjeros	179.639	19,8%	29.703	1.212.276	17,0%	175.857	15,4%	270.530
Total	302.316	9,5%	26.342	2.196.501	6,3%	129.985	6,4%	224.289
Pernoctaciones								
Españoles	236.155	-1,6%	-3.938	1.778.494	-2,5%	-45.640	-1,5%	-45.743
Extranjeros	363.143	14,9%	47.207	2.473.732	14,2%	307.873	13,6%	503.649
Total	599.297	7,8%	43.269	4.252.224	6,6%	262.233	6,7%	457.906
Estancia Media								
Españoles	1,93	-	0,02	1,81	-	0,04	-	0,02
Extranjeros	2,02	-	-0,09	2,04	-	-0,05	-	-0,03
Total	1,98	-	-0,03	1,94	-	0,01	-	0,00
Cuota s/ total Andalucía								
Españoles	5,3%	-	0,07	10,9%	-	-0,11	-	0,00
Extranjeros	8,3%	-	0,55	11,3%	-	0,60	-	0,55
Total	6,8%	-	0,37	11,1%	-	0,29	-	0,33
Empleo	4.772	9,4%	412	4.882	5,2%	242	3,6%	165

Fuente: Encuestas de Ocupación. INE

* Por razones de representatividad y/o secreto estadístico, el INE no publica determinados datos mensuales en la tipología de acampamentos, por lo que no se incluyen en los resultados acumulados Baleares (ene13, feb13, mar13, abr13, oct13, nov13, dic13, ene14, feb14, mar14, oct14, nov14, dic14, ene15, feb15, mar15, oct15, nov15, dic15, ene16, feb16, mar16, abr16, nov16, dic16, ene17, feb17, mar17, abr17), Canarias (mar13, abr13, oct13, mar14, oct14, ene15, mar15, oct15, mar16, abr16, mar17), Jaén (ene13, feb13), Sevilla (ene13, feb13, feb14)



	ANDALUCÍA							
	DATOS MENSUALES			DATOS ACUMULADOS			ÚLTIMOS DOCE MESES	
	JULIO 17	% VAR	DIF	ENE-JUL 17	% VAR	DIF	% VAR	DIF
ALOJAMIENTO HOTELERO								
Viajeros	1.930.557	0,5%	10.416	10.526.292	2,2%	229.214	3,1%	546.447
Pernoctaciones	6.573.364	-0,1%	-8.893	29.559.919	1,6%	474.442	3,5%	1.741.292
Personal empleado	45.504	5,8%	2.504	33.827	4,6%	1.501	4,7%	1.516
APARTAMENTOS TURÍSTICOS								
Viajeros	287.864	13,1%	33.366	1.397.724	19,4%	227.444	16,2%	320.376
Pernoctaciones	1.448.549	10,4%	136.901	5.852.800	12,0%	627.718	8,8%	812.871
Personal empleado	5.522	18,2%	849	4.531	15,1%	593	10,9%	434
CAMPINGS TURÍSTICOS								
Viajeros	172.312	-10,3%	-19.695	545.218	1,6%	8.748	3,2%	30.648
Pernoctaciones	661.963	-1,7%	-11.304	2.281.686	7,5%	158.729	5,7%	222.970
Personal empleado	1.241	-4,8%	-62	925	6,8%	59	4,6%	39
ALOJAMIENTO TURISMO RURAL								
Viajeros	35.800	24,0%	6.923	172.178	22,0%	31.028	15,7%	40.928
Pernoctaciones	165.720	38,4%	45.986	605.935	29,7%	138.801	23,2%	202.183
Personal empleado	2.948	32,6%	725	2.672	24,7%	530	17,2%	369
ALOJAMIENTO EXTRAHOTELERO								
Viajeros	495.976	4,3%	20.594	2.115.120	14,5%	267.220	12,3%	391.952
Pernoctaciones	2.276.232	8,2%	171.583	8.740.421	11,8%	925.248	8,8%	1.238.024
Personal empleado	9.711	18,4%	1.512	8.128	17,0%	1.181	12,1%	843
ALOJAMIENTO REGLADO								
Viajeros	2.426.533	1,3%	31.010	12.641.412	4,1%	496.434	4,5%	938.399
Pernoctaciones	8.849.596	1,9%	162.690	38.300.340	3,8%	1.399.690	4,6%	2.979.316
Personal empleado	55.215	7,8%	4.016	41.955	6,8%	2.683	6,0%	2.359

Fuente: Encuestas de Ocupación. INE

	CCAA TURÍSTICAS							
	DATOS MENSUALES			DATOS ACUMULADOS			ÚLTIMOS DOCE MESES	
	JULIO 17	% VAR	DIF	ENE-JUL 17	% VAR	DIF	% VAR	DIF
ESPAÑA								
Viajeros	11.810.375	1,8%	205.055	58.944.839	4,2%	2.380.726	4,7%	4.629.430
Pernoctaciones	43.651.610	1,6%	702.664	190.683.430	3,8%	6.971.731	4,9%	15.716.818
Personal empeado	271.651	4,9%	12.621	205.843	5,2%	10.161	5,4%	10.581
ANDALUCÍA								
Viajeros	1.930.557	0,5%	10.416	10.526.292	2,2%	229.214	3,1%	546.447
Pernoctaciones	6.573.364	-0,1%	-8.893	29.559.919	1,6%	474.442	3,5%	1.741.292
Personal empeado	45.504	5,8%	2.504	33.827	4,6%	1.501	4,7%	1.516
BALEARES								
Viajeros	1.721.556	-0,3%	-4.406	5.615.728	1,5%	80.904	5,5%	520.346
Pernoctaciones	10.761.795	1,2%	123.786	32.572.939	2,4%	748.354	3,8%	2.182.683
Personal empeado	60.211	7,7%	4.309	29.763	7,1%	1.975	8,4%	2.373
CANARIAS								
Viajeros	911.772	4,9%	42.324	5.616.747	4,3%	233.347	4,7%	433.240
Pernoctaciones	6.680.111	1,0%	66.389	40.554.620	2,8%	1.105.441	4,8%	3.263.384
Personal empeado	46.206	3,3%	1.492	45.372	6,2%	2.661	6,9%	2.921
CATALUÑA								
Viajeros	2.449.952	2,0%	46.957	11.640.554	6,5%	708.946	6,4%	1.189.911
Pernoctaciones	8.403.516	2,8%	232.033	32.638.612	6,1%	1.868.112	5,9%	3.221.393
Personal empeado	44.270	4,3%	1.814	32.460	5,6%	1.717	4,7%	1.460
COMUNIDAD VALENCIANA								
Viajeros	1.011.125	3,5%	34.028	4.993.185	5,4%	255.140	5,8%	471.413
Pernoctaciones	3.638.496	-0,4%	-15.600	16.303.137	2,8%	451.728	5,2%	1.434.130
Personal empeado	18.941	2,6%	486	15.211	6,2%	881	6,6%	946
COMUNIDAD DE MADRID								
Viajeros	1.028.588	6,1%	59.472	6.933.661	4,5%	296.300	3,1%	358.056
Pernoctaciones	2.070.716	9,4%	177.195	13.686.461	7,7%	981.893	5,2%	1.157.555
Personal empeado	14.615	7,5%	1.015	14.487	6,4%	878	5,3%	715

Fuente: Encuestas de Ocupación. INE



	ANDALUCÍA								
	DATOS MENSUALES			DATOS ACUMULADOS			ÚLTIMOS DOCE MESES		
	JULIO 17	% VAR	DIF	ENE-JUL 17	% VAR	DIF	% VAR	DIF	
Viajeros alojados									
Españoles	1.048.765	-3,7%	-40.531	5.444.079	-3,0%	-169.292	-1,6%	-157.974	
Extranjeros	881.792	6,1%	50.947	5.082.214	8,5%	398.508	8,9%	704.422	
Total	1.930.557	0,5%	10.416	10.526.292	2,2%	229.214	3,1%	546.447	
Pernoctaciones									
Españoles	3.242.832	-5,3%	-182.452	12.998.831	-4,5%	-610.537	-2,2%	-537.024	
Extranjeros	3.330.531	5,5%	173.559	16.561.086	7,0%	1.084.977	8,6%	2.278.315	
Total	6.573.364	-0,1%	-8.893	29.559.919	1,6%	474.442	3,5%	1.741.292	
Estancia Media									
Españoles	3,09	-	-0,05	2,39	-	-0,04	-	-0,02	
Extranjeros	3,78	-	-0,02	3,26	-	-0,05	-	-0,01	
Total	3,40	-	-0,02	2,81	-	-0,02	-	0,01	
Cuota s/ total nacional									
Españoles	22,7%	-	-0,81	20,4%	-	-1,12	-	-1,10	
Extranjeros	11,3%	-	0,22	13,0%	-	0,20	-	0,35	
Total	15,1%	-	-0,27	15,5%	-	-0,33	-	-0,20	
Empleo	45.504	5,8%	2.504	33.827	4,6%	1.501	4,7%	1.516	

Fuente: Encuestas de Ocupación. INE

	ALMERÍA								
	DATOS MENSUALES			DATOS ACUMULADOS			ÚLTIMOS DOCE MESES		
	JULIO 17	% VAR	DIF	ENE-JUL 17	% VAR	DIF	% VAR	DIF	
Viajeros alojados									
Españoles	164.904	-3,1%	-5.215	611.159	-1,1%	-6.929	-0,9%	-9.812	
Extranjeros	48.763	3,1%	1.480	191.530	12,7%	21.598	20,8%	57.772	
Total	213.666	-1,7%	-3.736	802.688	1,9%	14.669	3,6%	47.959	
Pernoctaciones									
Españoles	679.753	-6,5%	-47.439	2.079.590	-6,7%	-149.620	-4,3%	-162.858	
Extranjeros	278.515	5,9%	15.636	1.002.027	14,7%	128.694	26,3%	381.019	
Total	958.269	-3,2%	-31.802	3.081.619	-0,7%	-20.923	4,1%	218.162	
Estancia Media									
Españoles	4,12	-	-0,15	3,40	-	-0,20	-	-0,12	
Extranjeros	5,71	-	0,15	5,23	-	0,09	-	0,24	
Total	4,48	-	-0,07	3,84	-	-0,10	-	0,02	
Cuota s/ total Andalucía									
Españoles	21,0%	-	-0,27	16,0%	-	-0,38	-	0,08	
Extranjeros	8,4%	-	0,04	6,1%	-	0,41	-	0,54	
Total	14,6%	-	-0,46	10,4%	-	-0,24	-	-0,02	
Empleo	5.446	4,2%	222	3.188	4,2%	129	5,9%	176	

Fuente: Encuestas de Ocupación. INE

	CÁDIZ								
	DATOS MENSUALES			DATOS ACUMULADOS			ÚLTIMOS DOCE MESES		
	JULIO 17	% VAR	DIF	ENE-JUL 17	% VAR	DIF	% VAR	DIF	
Viajeros alojados									
Españoles	219.159	-4,6%	-10.570	927.266	-0,5%	-4.985	-1,3%	-20.091	
Extranjeros	108.812	7,7%	7.793	545.015	9,4%	47.055	12,0%	99.555	
Total	327.971	-0,8%	-2.777	1.472.280	2,9%	42.068	3,3%	79.463	
Pernoctaciones									
Españoles	705.608	-8,9%	-69.062	2.215.315	-1,3%	-29.913	-1,8%	-73.159	
Extranjeros	424.824	11,6%	44.021	1.971.851	9,8%	176.656	11,9%	369.811	
Total	1.130.432	-2,2%	-25.041	4.187.166	3,6%	146.743	4,1%	296.652	
Estancia Media									
Españoles	3,22	-	-0,15	2,39	-	-0,02	-	-0,01	
Extranjeros	3,90	-	0,13	3,62	-	0,01	-	0,00	
Total	3,45	-	-0,05	2,84	-	0,02	-	0,02	
Cuota s/ total Andalucía									
Españoles	21,8%	-	-0,86	17,0%	-	0,54	-	-0,29	
Extranjeros	12,8%	-	0,69	11,9%	-	0,31	-	0,53	
Total	17,2%	-	-0,36	14,2%	-	0,27	-	-0,11	
Empleo	8.181	5,0%	391	5.333	5,5%	280	5,4%	278	

Fuente: Encuestas de Ocupación. INE



	CÓRDOBA								
	DATOS MENSUALES			DATOS ACUMULADOS			ÚLTIMOS DOCE MESES		
	JULIO 17	% VAR	DIF	ENE-JUL 17	% VAR	DIF	% VAR	DIF	
Viajeros alojados									
Españoles	47.364	-1,2%	-569	410.183	2,2%	8.772	3,4%	23.220	
Extranjeros	42.419	5,0%	2.006	298.931	6,0%	16.933	3,0%	14.699	
Total	89.783	1,6%	1.437	709.116	3,8%	25.706	3,2%	37.921	
Pernoctaciones									
Españoles	76.749	-2,5%	-2.005	686.904	1,1%	7.205	2,9%	33.055	
Extranjeros	66.801	0,0%	13	446.673	3,1%	13.422	0,9%	6.932	
Total	143.550	-1,4%	-1.993	1.133.577	1,9%	20.623	2,1%	39.985	
Estancia Media									
Españoles	1,62	-	-0,02	1,67	-	-0,02	-	-0,01	
Extranjeros	1,57	-	-0,08	1,49	-	-0,04	-	-0,03	
Total	1,60	-	-0,05	1,60	-	-0,03	-	-0,02	
Cuota s/ total Andalucía									
Españoles	2,4%	-	0,07	5,3%	-	0,29	-	0,09	
Extranjeros	2,0%	-	-0,11	2,7%	-	-0,10	-	-0,05	
Total	2,2%	-	-0,03	3,8%	-	0,01	-	-0,02	
Empleo	1.435	11,7%	150	1.360	3,8%	50	2,4%	31	

Fuente: Encuestas de Ocupación. INE

	GRANADA								
	DATOS MENSUALES			DATOS ACUMULADOS			ÚLTIMOS DOCE MESES		
	JULIO 17	% VAR	DIF	ENE-JUL 17	% VAR	DIF	% VAR	DIF	
Viajeros alojados									
Españoles	124.981	-1,7%	-2.146	855.117	-3,0%	-26.001	1,1%	15.985	
Extranjeros	114.805	-2,7%	-3.137	789.137	6,2%	45.996	6,6%	83.315	
Total	239.786	-2,2%	-5.283	1.644.255	1,2%	19.996	3,6%	99.303	
Pernoctaciones									
Españoles	330.157	7,6%	23.433	1.820.472	0,1%	1.933	2,5%	77.916	
Extranjeros	244.566	-1,2%	-2.958	1.553.194	5,6%	82.899	5,1%	129.664	
Total	574.724	3,7%	20.476	3.373.667	2,6%	84.833	3,7%	207.576	
Estancia Media									
Españoles	2,64	-	0,23	2,13	-	0,07	-	0,03	
Extranjeros	2,13	-	0,03	1,97	-	-0,01	-	-0,03	
Total	2,40	-	0,14	2,05	-	0,03	-	0,00	
Cuota s/ total Andalucía									
Españoles	10,2%	-	1,23	14,0%	-	0,64	-	1,07	
Extranjeros	7,3%	-	-0,50	9,4%	-	-0,12	-	-0,41	
Total	8,7%	-	0,32	11,4%	-	0,11	-	0,19	
Empleo	3.692	-2,0%	-76	3.450	2,9%	97	2,7%	91	

Fuente: Encuestas de Ocupación. INE

	HUELVA								
	DATOS MENSUALES			DATOS ACUMULADOS			ÚLTIMOS DOCE MESES		
	JULIO 17	% VAR	DIF	ENE-JUL 17	% VAR	DIF	% VAR	DIF	
Viajeros alojados									
Españoles	116.648	-5,4%	-6.611	431.102	0,9%	3.660	5,3%	38.675	
Extranjeros	32.027	17,1%	4.684	153.329	12,8%	17.438	11,5%	25.981	
Total	148.675	-1,3%	-1.927	584.430	3,7%	21.098	6,7%	64.655	
Pernoctaciones									
Españoles	473.409	-6,2%	-31.119	1.437.829	-2,9%	-42.788	1,8%	46.186	
Extranjeros	210.618	17,0%	30.662	839.251	12,9%	95.638	12,5%	153.001	
Total	684.027	-0,1%	-457	2.277.079	2,4%	52.848	5,3%	199.187	
Estancia Media									
Españoles	4,06	-	-0,03	3,34	-	-0,13	-	-0,11	
Extranjeros	6,58	-	-0,01	5,47	-	0,00	-	0,05	
Total	4,60	-	0,06	3,90	-	-0,05	-	-0,05	
Cuota s/ total Andalucía									
Españoles	14,6%	-	-0,13	11,1%	-	0,18	-	0,24	
Extranjeros	6,3%	-	0,62	5,1%	-	0,26	-	0,36	
Total	10,4%	-	0,01	7,7%	-	0,06	-	0,08	
Empleo	4.735	7,8%	341	2.589	3,7%	93	7,0%	169	

Fuente: Encuestas de Ocupación. INE



	DATOS MENSUALES			DATOS ACUMULADOS			JAÉN	
	JULIO 17	% VAR	DIF	ENE-JUL 17	% VAR	DIF	ÚLTIMOS DOCE MESES	
							% VAR	DIF
Viajeros alojados								
Españoles	39.754	9,2%	3.356	258.919	4,6%	11.475	4,8%	20.928
Extranjeros	6.945	-1,3%	-90	47.600	6,4%	2.855	2,9%	2.350
Total	46.699	7,5%	3.266	306.518	4,9%	14.329	4,5%	23.276
Pernoctaciones								
Españoles	77.410	17,2%	11.372	462.035	6,3%	27.509	6,2%	47.211
Extranjeros	12.855	20,5%	2.184	75.898	13,3%	8.882	10,5%	12.412
Total	90.264	17,7%	13.555	537.932	7,3%	36.388	6,7%	59.620
Estancia Media								
Españoles	1,95	-	0,13	1,78	-	0,03	-	0,02
Extranjeros	1,85	-	0,33	1,59	-	0,10	-	0,11
Total	1,93	-	0,17	1,75	-	0,04	-	0,04
Cuota s/ total Andalucía								
Españoles	2,4%	-	0,46	3,6%	-	0,36	-	0,40
Extranjeros	0,4%	-	0,05	0,5%	-	0,03	-	0,03
Total	1,4%	-	0,21	1,8%	-	0,10	-	0,13
Empleo	989	-3,3%	-34	949	-2,0%	-19	-2,4%	-24

Fuente: Encuestas de Ocupación. INE

	DATOS MENSUALES			DATOS ACUMULADOS			MÁLAGA	
	JULIO 17	% VAR	DIF	ENE-JUL 17	% VAR	DIF	ÚLTIMOS DOCE MESES	
							% VAR	DIF
Viajeros alojados								
Españoles	229.780	-5,7%	-13.793	1.084.108	-7,7%	-90.580	-7,0%	-144.045
Extranjeros	371.878	4,1%	14.580	1.986.363	6,1%	114.812	7,0%	218.799
Total	601.658	0,1%	787	3.070.473	0,8%	24.234	1,4%	74.757
Pernoctaciones								
Españoles	704.036	-7,8%	-59.486	2.787.558	-11,0%	-345.469	-6,9%	-389.577
Extranjeros	1.784.409	2,7%	47.627	8.540.134	4,3%	353.972	6,1%	852.074
Total	2.488.445	-0,5%	-11.858	11.327.692	0,1%	8.504	2,4%	462.500
Estancia Media								
Españoles	3,06	-	-0,07	2,57	-	-0,10	-	0,00
Extranjeros	4,80	-	-0,06	4,30	-	-0,07	-	-0,03
Total	4,14	-	-0,03	3,69	-	-0,03	-	0,03
Cuota s/ total Andalucía								
Españoles	21,7%	-	-0,58	21,4%	-	-1,58	-	-1,62
Extranjeros	53,6%	-	-1,44	51,6%	-	-1,33	-	-1,57
Total	37,9%	-	-0,13	38,3%	-	-0,60	-	-0,64
Empleo	16.931	7,4%	1.173	12.688	5,6%	677	5,6%	665

Fuente: Encuestas de Ocupación. INE

	DATOS MENSUALES			DATOS ACUMULADOS			SEVILLA	
	JULIO 17	% VAR	DIF	ENE-JUL 17	% VAR	DIF	ÚLTIMOS DOCE MESES	
							% VAR	DIF
Viajeros alojados								
Españoles	106.175	-4,5%	-4.982	866.223	-7,0%	-64.701	-5,3%	-82.833
Extranjeros	156.144	17,8%	23.631	1.070.310	14,0%	131.821	12,6%	201.953
Total	262.319	7,7%	18.649	1.936.532	3,6%	67.115	3,8%	119.115
Pernoctaciones								
Españoles	195.711	-4,0%	-8.146	1.509.129	-5,0%	-79.396	-4,2%	-115.800
Extranjeros	307.943	13,4%	36.373	2.132.058	11,8%	224.816	11,4%	373.403
Total	503.653	5,9%	28.227	3.641.185	4,2%	145.420	4,3%	257.603
Estancia Media								
Españoles	1,84	-	0,01	1,74	-	0,04	-	0,02
Extranjeros	1,97	-	-0,08	1,99	-	-0,04	-	-0,02
Total	1,92	-	-0,03	1,88	-	0,01	-	0,01
Cuota s/ total Andalucía								
Españoles	6,0%	-	0,08	11,6%	-	-0,06	-	0,02
Extranjeros	9,2%	-	0,64	12,9%	-	0,55	-	0,58
Total	7,7%	-	0,44	12,3%	-	0,30	-	0,38
Empleo	4.096	9,0%	337	4.269	4,8%	195	3,2%	130

Fuente: Encuestas de Ocupación. INE



	ANDALUCÍA								
	DATOS MENSUALES			DATOS ACUMULADOS			ÚLTIMOS DOCE MESES		
	JULIO 17	% VAR	DIF	ENE-JUL 17	% VAR	DIF	% VAR	DIF	
ALOJAMIENTO HOTELERO									
Viajeros	1.930.557	0,5%	10.416	10.526.292	2,2%	229.214	3,1%	546.447	
Pernoctaciones	6.573.364	-0,1%	-8.893	29.559.919	1,6%	474.442	3,5%	1.741.292	
Personal empleado	45.504	5,8%	2.504	33.827	4,6%	1.501	4,7%	1.516	
APARTAMENTOS TURÍSTICOS									
Viajeros	287.864	13,1%	33.366	1.397.724	19,4%	227.444	16,2%	320.376	
Pernoctaciones	1.448.549	10,4%	136.901	5.852.800	12,0%	627.718	8,8%	812.871	
Personal empleado	5.522	18,2%	849	4.531	15,1%	593	10,9%	434	
CAMPINGS TURÍSTICOS									
Viajeros	172.312	-10,3%	-19.695	545.218	1,6%	8.748	3,2%	30.648	
Pernoctaciones	661.963	-1,7%	-11.304	2.281.686	7,5%	158.729	5,7%	222.970	
Personal empleado	1.241	-4,8%	-62	925	6,8%	59	4,6%	39	
ALOJAMIENTO TURISMO RURAL									
Viajeros	35.800	24,0%	6.923	172.178	22,0%	31.028	15,7%	40.928	
Pernoctaciones	165.720	38,4%	45.986	605.935	29,7%	138.801	23,2%	202.183	
Personal empleado	2.948	32,6%	725	2.672	24,7%	530	17,2%	369	
ALOJAMIENTO EXTRAHOTELERO									
Viajeros	495.976	4,3%	20.594	2.115.120	14,5%	267.220	12,3%	391.952	
Pernoctaciones	2.276.232	8,2%	171.583	8.740.421	11,8%	925.248	8,8%	1.238.024	
Personal empleado	9.711	18,4%	1.512	8.128	17,0%	1.181	12,1%	843	
ALOJAMIENTO REGLADO									
Viajeros	2.426.533	1,3%	31.010	12.641.412	4,1%	496.434	4,5%	938.399	
Pernoctaciones	8.849.596	1,9%	162.690	38.300.340	3,8%	1.399.690	4,6%	2.979.316	
Personal empleado	55.215	7,8%	4.016	41.955	6,8%	2.683	6,0%	2.359	

Fuente: Encuestas de Ocupación. INE

	CCAA TURÍSTICAS								
	DATOS MENSUALES			DATOS ACUMULADOS			ÚLTIMOS DOCE MESES		
	JULIO 17	% VAR	DIF	ENE-JUL 17	% VAR	DIF	% VAR	DIF	
ESPAÑA									
Viajeros	3.771.262	4,5%	163.386	13.765.342	10,1%	1.260.758	10,1%	2.207.709	
Pernoctaciones	20.467.774	5,4%	1.045.607	69.388.847	7,3%	4.730.939	7,3%	8.593.014	
Personal empeado	74.771	5,9%	4.139	57.746	5,7%	3.107	5,4%	2.948	
ANDALUCÍA									
Viajeros	495.976	4,3%	20.594	2.115.120	14,5%	267.220	12,3%	391.952	
Pernoctaciones	2.276.232	8,2%	171.583	8.740.421	11,8%	925.248	8,8%	1.238.024	
Personal empeado	9.711	18,4%	1.512	8.128	17,0%	1.181	12,1%	843	
BALEARES									
Viajeros	349.083	3,9%	13.024	1.037.365	9,6%	90.635	11,1%	183.440	
Pernoctaciones	2.314.078	0,6%	12.668	6.068.072	4,0%	234.031	4,6%	505.837	
Personal empeado	10.397	6,9%	669	5.276	11,6%	550	9,3%	454	
CANARIAS									
Viajeros	385.408	-2,4%	-9.538	2.335.366	3,7%	82.255	5,8%	221.583	
Pernoctaciones	3.112.071	0,5%	15.408	19.101.167	3,2%	589.470	4,6%	1.474.529	
Personal empeado	12.117	4,9%	565	12.088	4,9%	560	5,2%	597	
CATALUÑA									
Viajeros	944.411	9,5%	81.578	2.816.495	10,1%	257.999	7,9%	348.459	
Pernoctaciones	5.622.905	7,9%	413.636	13.004.275	8,1%	969.972	5,0%	1.146.816	
Personal empeado	11.630	2,0%	233	6.907	-0,5%	-36	0,6%	44	
COMUNIDAD VALENCIANA									
Viajeros	458.609	11,3%	46.407	1.608.888	12,9%	183.864	14,1%	342.679	
Pernoctaciones	3.164.775	10,3%	295.978	11.028.509	11,2%	1.109.341	12,9%	2.265.080	
Personal empeado	6.669	3,5%	225	5.316	3,2%	166	4,4%	223	
COMUNIDAD DE MADRID									
Viajeros	91.833	-0,3%	-245	546.881	14,1%	67.382	12,2%	99.041	
Pernoctaciones	330.424	4,4%	13.908	1.735.804	9,4%	148.815	10,0%	269.436	
Personal empeado	1.372	0,2%	3	1.326	2,5%	32	6,6%	83	

Fuente: Encuestas de Ocupación. INE

* Por razones de representatividad y/o secreto estadístico, el INE no publica determinados datos mensuales en la tipología de acampamentos, por lo que no se incluyen en los resultados acumulados
Baleares (ene13, feb13, mar13, abr13, oct13, nov13, dic13, ene14, feb14, mar14, oct14, nov14, dic14, ene15, feb15, mar15, oct15, nov15, dic15, ene16, feb16, mar16, abr16, nov16, dic16, ene17, feb17, mar17, abr17). Canarias (mar13, abr13, oct13, mar14, oct14, ene15, mar15, oct15, mar16, abr16, mar17). Jaén (ene13, feb13). Sevilla (ene13, feb13, feb14)



	ANDALUCÍA								
	DATOS MENSUALES			DATOS ACUMULADOS			ÚLTIMOS DOCE MESES		
	JULIO 17	% VAR	DIF	ENE-JUL 17	% VAR	DIF	% VAR	DIF	
Viajeros alojados									
Españoles	303.783	-2,7%	-8.376	1.073.173	10,2%	99.243	8,9%	155.266	
Extranjeros	192.193	17,7%	28.971	1.041.946	19,2%	167.974	16,3%	236.682	
Total	495.976	4,3%	20.594	2.115.120	14,5%	267.220	12,3%	391.952	
Pernoctaciones									
Españoles	1.251.144	3,8%	45.465	3.389.318	12,0%	364.130	8,3%	489.061	
Extranjeros	1.025.087	14,0%	126.118	5.351.101	11,7%	561.119	9,2%	748.970	
Total	2.276.232	8,2%	171.583	8.740.421	11,8%	925.248	8,8%	1.238.024	
Estancia Media									
Españoles	4,12	-	0,26	3,16	-	0,05	-	-0,02	
Extranjeros	5,33	-	-0,17	5,14	-	-0,35	-	-0,34	
Total	4,59	-	0,16	4,13	-	-0,10	-	-0,14	
Cuota s/ total nacional									
Españoles	13,9%	-	-0,31	13,8%	-	0,42	-	0,19	
Extranjeros	9,0%	-	0,72	11,9%	-	0,54	-	0,42	
Total	11,1%	-	0,28	12,6%	-	0,51	-	0,34	
Empleo	9.711	18,4%	1.512	8.128	17,0%	1.181	12,1%	843	

Fuente: Encuestas de Ocupación. INE

	ALMERÍA								
	DATOS MENSUALES			DATOS ACUMULADOS			ÚLTIMOS DOCE MESES		
	JULIO 17	% VAR	DIF	ENE-JUL 17	% VAR	DIF	% VAR	DIF	
Viajeros alojados									
Españoles	42.710	-4,1%	-1.845	128.662	14,3%	16.057	8,9%	18.123	
Extranjeros	8.463	14,6%	1.077	41.467	11,1%	4.145	9,2%	5.891	
Total	51.173	-1,5%	-768	170.129	13,5%	20.202	9,0%	24.014	
Pernoctaciones									
Españoles	222.365	2,3%	4.990	486.850	6,9%	31.224	2,4%	21.103	
Extranjeros	51.615	24,7%	10.237	311.740	10,0%	28.212	5,1%	24.417	
Total	273.980	5,9%	15.227	798.590	8,0%	59.436	3,3%	45.521	
Estancia Media									
Españoles	5,21	-	0,33	3,78	-	-0,26	-	-0,26	
Extranjeros	6,10	-	0,50	7,52	-	-0,08	-	-0,28	
Total	5,35	-	0,37	4,69	-	-0,24	-	-0,26	
Cuota s/ total Andalucía									
Españoles	17,8%	-	-0,26	14,4%	-	-0,70	-	-1,08	
Extranjeros	5,0%	-	0,43	5,8%	-	-0,09	-	0,71	
Total	12,0%	-	-0,26	9,1%	-	-0,32	-	-0,26	
Empleo	765	12,7%	86	515	11,9%	55	10,4%	48	

Fuente: Encuestas de Ocupación. INE

	CÁDIZ								
	DATOS MENSUALES			DATOS ACUMULADOS			ÚLTIMOS DOCE MESES		
	JULIO 17	% VAR	DIF	ENE-JUL 17	% VAR	DIF	% VAR	DIF	
Viajeros alojados									
Españoles	82.923	4,9%	3.836	196.350	10,1%	17.967	6,0%	18.953	
Extranjeros	13.802	11,6%	1.434	70.329	17,7%	10.598	11,0%	11.567	
Total	96.725	5,8%	5.270	266.679	12,0%	28.565	7,3%	30.519	
Pernoctaciones									
Españoles	313.579	4,1%	12.328	618.698	10,1%	56.884	7,4%	79.839	
Extranjeros	56.455	13,5%	6.713	269.883	9,7%	23.912	7,7%	31.630	
Total	370.034	5,4%	19.041	888.581	10,0%	80.796	7,5%	111.469	
Estancia Media									
Españoles	3,78	-	-0,03	3,15	-	0,00	-	0,05	
Extranjeros	4,09	-	0,07	3,84	-	-0,28	-	-0,12	
Total	3,83	-	-0,01	3,33	-	-0,06	-	0,01	
Cuota s/ total Andalucía									
Españoles	25,1%	-	0,08	18,3%	-	-0,32	-	-0,39	
Extranjeros	5,5%	-	-0,03	5,0%	-	-0,09	-	-0,04	
Total	16,3%	-	-0,42	10,2%	-	-0,17	-	-0,31	
Empleo	986	15,6%	133	695	15,9%	95	8,2%	51	

Fuente: Encuestas de Ocupación. INE

* Por razones de representatividad y/o secreto estadístico, el INE no publica determinados datos mensuales en la tipología de acampamentos, por lo que no se incluyen en los resultados acumulados Baleares (ene13, feb13, mar13, abr13, oct13, nov13, dic13, ene14, feb14, mar14, oct14, nov14, dic14, ene15, feb15, mar15, oct15, nov15, dic15, ene16, feb16, mar16, abr16, nov16, dic16, ene17, feb17, mar17, abr17), Canarias (mar13, abr13, oct13, mar14, oct14, ene15, mar15, oct15, mar16, abr16, mar17), Jaén (ene13, feb13), Sevilla (ene13, feb13, feb14)



	CÓRDOBA								
	DATOS MENSUALES			DATOS ACUMULADOS			ÚLTIMOS DOCE MESES		
	JULIO 17	% VAR	DIF	ENE-JUL 17	% VAR	DIF	% VAR	DIF	
Viajeros alojados									
Españoles	7.579	-3,5%	-277	46.176	16,8%	6.637	11,6%	8.255	
Extranjeros	5.214	7,4%	359	28.849	12,5%	3.197	17,9%	7.056	
Total	12.793	0,6%	82	75.025	15,1%	9.834	13,8%	15.312	
Pernoctaciones									
Españoles	20.213	-3,0%	-622	100.039	9,4%	8.598	5,1%	8.669	
Extranjeros	14.992	9,7%	1.324	65.609	3,1%	1.977	11,6%	11.398	
Total	35.205	2,0%	702	165.648	6,8%	10.575	7,5%	20.067	
Estancia Media									
Españoles	2,67	-	0,01	2,17	-	-0,15	-	-0,14	
Extranjeros	2,88	-	0,06	2,27	-	-0,21	-	-0,13	
Total	2,75	-	0,04	2,21	-	-0,17	-	-0,14	
Cuota s/ total Andalucía									
Españoles	1,6%	-	-0,11	3,0%	-	-0,07	-	0,06	
Extranjeros	1,5%	-	-0,06	1,2%	-	-0,10	-	-0,02	
Total	1,5%	-	-0,09	1,9%	-	-0,09	-	0,02	
Empleo	394	-1,7%	-7	405	7,6%	29	6,9%	26	

Fuente: Encuestas de Ocupación. INE

	GRANADA								
	DATOS MENSUALES			DATOS ACUMULADOS			ÚLTIMOS DOCE MESES		
	JULIO 17	% VAR	DIF	ENE-JUL 17	% VAR	DIF	% VAR	DIF	
Viajeros alojados									
Españoles	25.444	0,5%	116	103.484	-6,2%	-6.809	0,0%	-37	
Extranjeros	13.290	-17,4%	-2.807	76.912	-18,7%	-17.683	-13,2%	-20.897	
Total	38.734	-6,5%	-2.691	180.396	-12,0%	-24.492	-5,9%	-20.936	
Pernoctaciones									
Españoles	85.624	2,1%	1.750	272.599	-2,1%	-5.925	2,9%	15.883	
Extranjeros	39.571	-13,0%	-5.937	259.674	-11,3%	-33.104	-7,0%	-34.353	
Total	125.195	-3,2%	-4.187	532.273	-6,8%	-39.029	-1,8%	-18.471	
Estancia Media									
Españoles	3,37	-	0,05	2,63	-	0,11	-	0,08	
Extranjeros	2,98	-	0,15	3,38	-	0,28	-	0,22	
Total	3,23	-	0,11	2,95	-	0,16	-	0,12	
Cuota s/ total Andalucía									
Españoles	6,8%	-	-0,11	8,0%	-	-1,16	-	-0,42	
Extranjeros	3,9%	-	-1,20	4,9%	-	-1,26	-	-1,36	
Total	5,5%	-	-0,65	6,1%	-	-1,22	-	-0,89	
Empleo	782	2,9%	22	662	-1,9%	-13	-3,8%	-27	

Fuente: Encuestas de Ocupación. INE

	HUELVA								
	DATOS MENSUALES			DATOS ACUMULADOS			ÚLTIMOS DOCE MESES		
	JULIO 17	% VAR	DIF	ENE-JUL 17	% VAR	DIF	% VAR	DIF	
Viajeros alojados									
Españoles	31.969	-38,4%	-19.935	116.457	-12,3%	-16.351	-5,1%	-12.294	
Extranjeros	2.883	-13,1%	-434	26.095	19,9%	4.339	13,1%	4.552	
Total	34.852	-36,9%	-20.369	142.552	-7,8%	-12.012	-2,8%	-7.744	
Pernoctaciones									
Españoles	184.343	-11,1%	-23.106	476.230	8,3%	36.444	5,7%	50.398	
Extranjeros	12.270	-5,9%	-765	95.277	15,2%	12.568	10,2%	13.751	
Total	196.613	-10,8%	-23.871	571.507	9,4%	49.012	6,3%	64.150	
Estancia Media									
Españoles	5,77	-	1,77	4,09	-	0,78	-	0,42	
Extranjeros	4,26	-	0,33	3,65	-	-0,15	-	-0,10	
Total	5,64	-	1,65	4,01	-	0,63	-	0,35	
Cuota s/ total Andalucía									
Españoles	14,7%	-	-2,47	14,1%	-	-0,49	-	-0,68	
Extranjeros	1,2%	-	-0,25	1,8%	-	0,05	-	-0,22	
Total	8,6%	-	-1,84	6,5%	-	-0,15	-	-0,53	
Empleo	700	22,2%	127	503	15,7%	68	8,4%	38	

Fuente: Encuestas de Ocupación. INE

* Por razones de representatividad y/o secreto estadístico, el INE no publica determinados datos mensuales en la tipología de acampamentos, por lo que no se incluyen en los resultados acumulados Baleares (ene13, feb13, mar13, abr13, oct13, nov13, dic13, ene14, feb14, mar14, oct14, nov14, dic14, ene15, feb15, mar15, oct15, nov15, dic15, ene16, feb16, mar16, abr16, nov16, dic16, ene17, feb17, mar17, abr17), Canarias (mar13, abr13, oct13, mar14, oct14, ene15, mar15, oct15, mar16, abr16, mar17), Jaén (ene13, feb13), Sevilla (ene13, feb13, feb14)



	DATOS MENSUALES			DATOS ACUMULADOS			JAÉN	
	JULIO 17	% VAR	DIF	ENE-JUL 17	% VAR	DIF	ÚLTIMOS DOCE MESES	
							% VAR	DIF
Viajeros alojados								
Españoles	16.351	-3,8%	-653	63.713	6,8%	4.040	8,8%	10.265
Extranjeros	865	-25,8%	-300	6.890	30,8%	1.623	29,6%	2.564
Total	17.216	-5,2%	-953	70.603	8,7%	5.663	10,3%	12.831
Pernoctaciones								
Españoles	53.501	-6,3%	-3.598	160.150	2,6%	4.050	7,3%	23.213
Extranjeros	3.733	-14,6%	-639	17.117	25,0%	3.421	25,0%	5.382
Total	57.234	-6,9%	-4.237	177.267	4,4%	7.471	8,4%	28.594
Estancia Media								
Españoles	3,27	-	-0,09	2,51	-	-0,10	-	-0,04
Extranjeros	4,32	-	0,56	2,48	-	-0,12	-	-0,09
Total	3,32	-	-0,06	2,51	-	-0,10	-	-0,05
Cuota s/ total Andalucía								
Españoles	4,3%	-	-0,46	4,7%	-	-0,43	-	-0,53
Extranjeros	0,4%	-	-0,12	0,3%	-	0,03	-	-0,08
Total	2,5%	-	-0,41	2,0%	-	-0,14	-	-0,32
Empleo	523	1,8%	9	443	3,8%	16	6,3%	26

Fuente: Encuestas de Ocupación. INE

	DATOS MENSUALES			DATOS ACUMULADOS			MÁLAGA	
	JULIO 17	% VAR	DIF	ENE-JUL 17	% VAR	DIF	ÚLTIMOS DOCE MESES	
							% VAR	DIF
Viajeros alojados								
Españoles	80.305	12,2%	8.762	300.332	24,4%	58.879	17,8%	75.416
Extranjeros	124.183	23,4%	23.573	649.438	22,1%	117.721	17,9%	157.368
Total	204.488	18,8%	32.335	949.770	22,8%	176.600	17,9%	232.785
Pernoctaciones								
Españoles	331.074	17,6%	49.516	1.005.391	24,7%	199.108	13,9%	219.908
Extranjeros	791.248	15,2%	104.348	3.990.122	12,4%	441.067	9,3%	566.489
Total	1.122.322	15,9%	153.864	4.995.513	14,7%	640.175	10,3%	786.397
Estancia Media								
Españoles	4,12	-	0,19	3,35	-	0,01	-	-0,12
Extranjeros	6,37	-	-0,46	6,14	-	-0,53	-	-0,50
Total	5,49	-	-0,14	5,26	-	-0,37	-	-0,38
Cuota s/ total Andalucía								
Españoles	26,5%	-	3,11	29,7%	-	3,01	-	2,75
Extranjeros	77,2%	-	0,78	74,6%	-	0,47	-	0,47
Total	49,3%	-	3,29	57,2%	-	1,42	-	1,87
Empleo	4.885	27,9%	1.067	4.293	25,9%	883	18,9%	646

Fuente: Encuestas de Ocupación. INE

	DATOS MENSUALES			DATOS ACUMULADOS			SEVILLA	
	JULIO 17	% VAR	DIF	ENE-JUL 17	% VAR	DIF	ÚLTIMOS DOCE MESES	
							% VAR	DIF
Viajeros alojados								
Españoles	16.502	10,9%	1.621	118.003	19,0%	18.834	22,0%	36.597
Extranjeros	23.495	34,9%	6.072	141.966	45,0%	44.036	42,5%	68.577
Total	39.997	23,8%	7.693	259.969	31,9%	62.870	32,1%	105.174
Pernoctaciones								
Españoles	40.444	11,6%	4.208	269.365	14,3%	33.756	17,3%	70.057
Extranjeros	55.200	24,4%	10.834	341.674	32,1%	83.057	29,6%	130.246
Total	95.644	18,7%	15.042	611.039	23,6%	116.813	23,7%	200.303
Estancia Media								
Españoles	2,45	-	0,02	2,28	-	-0,09	-	-0,10
Extranjeros	2,35	-	-0,20	2,41	-	-0,23	-	-0,25
Total	2,39	-	-0,10	2,35	-	-0,16	-	-0,16
Cuota s/ total Andalucía								
Españoles	3,2%	-	0,23	7,9%	-	0,16	-	0,29
Extranjeros	5,4%	-	0,45	6,4%	-	0,99	-	0,54
Total	4,2%	-	0,37	7,0%	-	0,67	-	0,42
Empleo	676	12,5%	75	613	8,4%	48	6,3%	35

Fuente: Encuestas de Ocupación. INE

* Por razones de representatividad y/o secreto estadístico, el INE no publica determinados datos mensuales en la tipología de acampamentos, por lo que no se incluyen en los resultados acumulados Baleares (ene13, feb13, mar13, abr13, oct13, nov13, dic13, ene14, feb14, mar14, oct14, nov14, dic14, ene15, feb15, mar15, oct15, nov15, dic15, ene16, feb16, mar16, abr16, nov16, dic16, ene17, feb17, mar17, abr17), Canarias (mar13, abr13, oct13, mar14, oct14, ene15, mar15, oct15, mar16, abr16, mar17), Jaén (ene13, feb13), Sevilla (ene13, feb13, feb14)