



INFORME MENSUAL DE COYUNTURA ALOJAMIENTO REGLADO ANDALUCÍA

COYUNTURA TURÍSTICA

JUNIO 17



Unión Europea

Fondo Europeo
de Desarrollo Regional

ÍNDICE DE CONTENIDOS

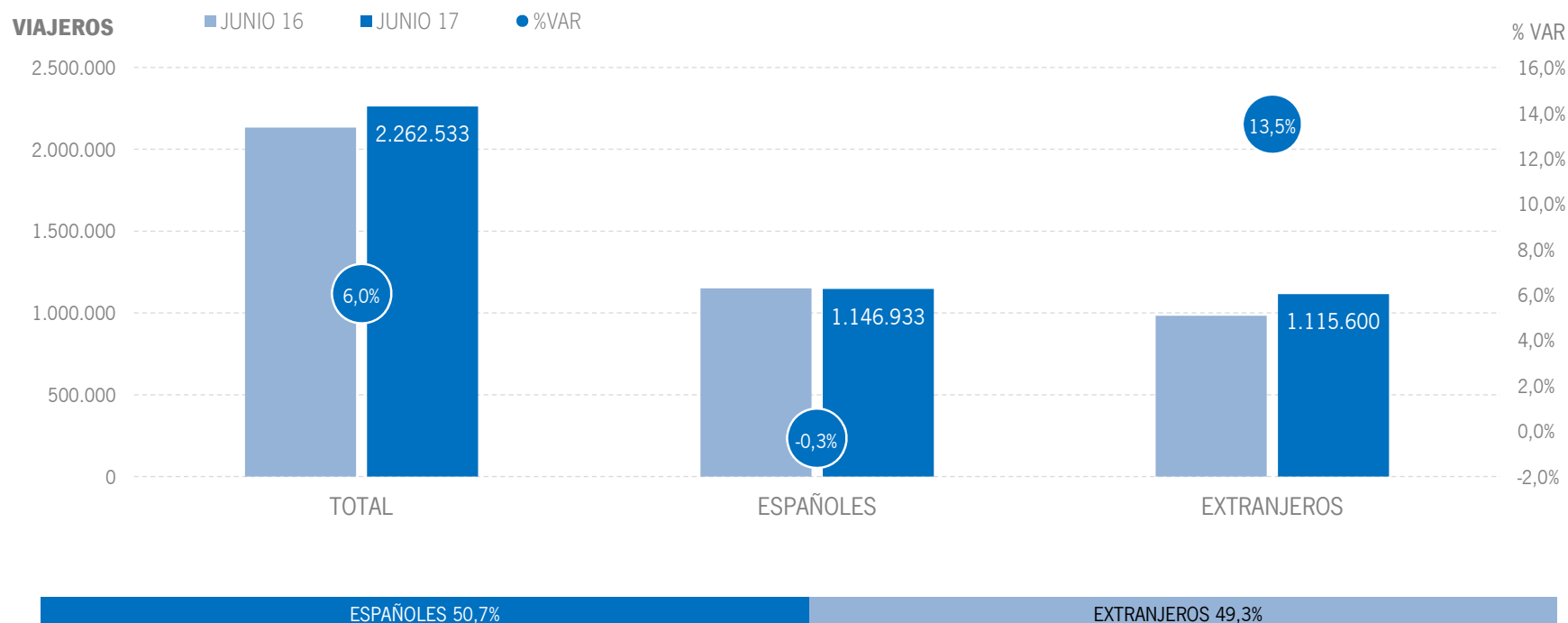
- 1 | COYUNTURA TURÍSTICA: ALOJAMIENTO REGLADO**
- 2 | COYUNTURA TURÍSTICA: ALOJAMIENTO HOTELERO**
- 3 | COYUNTURA TURÍSTICA: ALOJAMIENTO EXTRAHOTELERO**

1 | ALOJAMIENTO REGLADO

* Por razones de representatividad y/o secreto estadístico, el INE no publica determinados datos mensuales en la tipología de acampamentos, por lo que no se incluyen en los resultados acumulados:
Baleares (ene13, feb13, mar13, abr13, oct13, nov13, dic13, ene14, feb14, mar14, oct14, nov14, dic14, ene15, feb15, mar15, oct15, nov15, dic.15, ene16, feb16, mar16, abr16, nov16, dic16, ene 17, feb17, mar17, abr17), Canarias (mar13, abr13, oct13, mar14, oct14, ene15, mar15, oct15, mar16, abr16, mar17), Jaén (ene13, feb13), Sevilla (ene13, feb13, feb14)

ALOJAMIENTO REGLADO | VIAJEROS

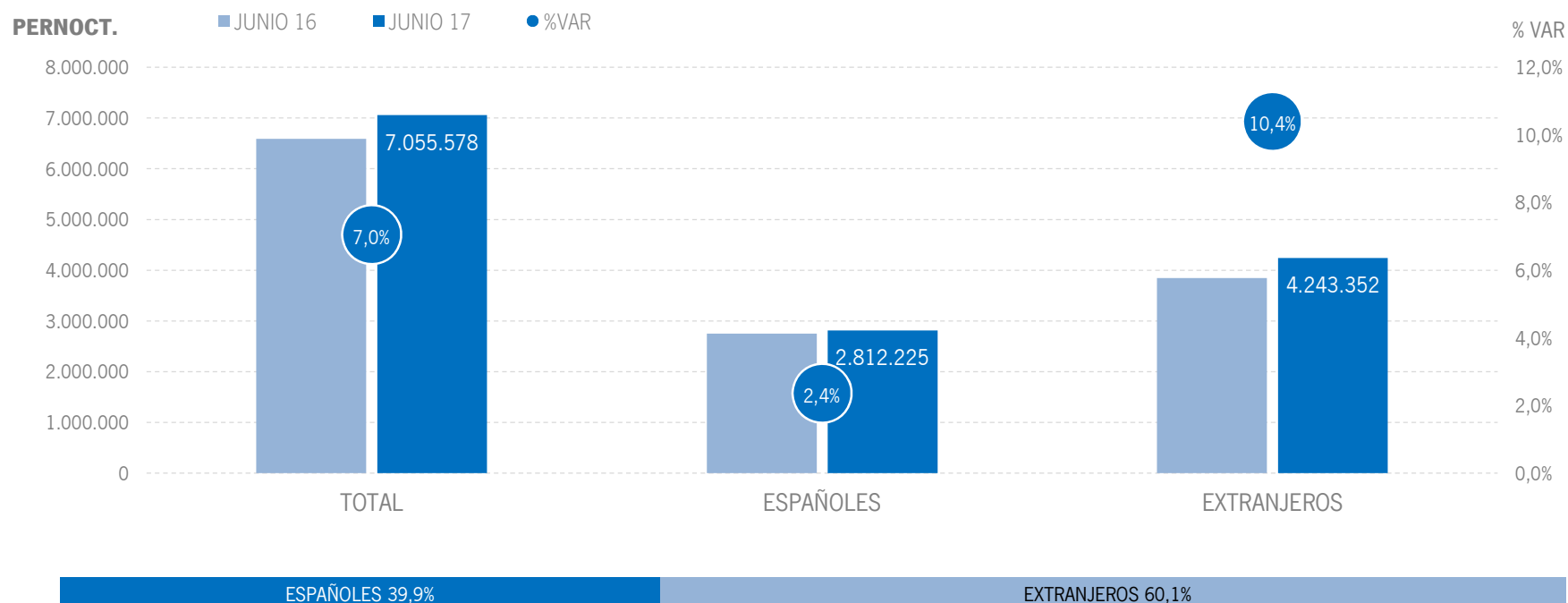
Los alojamientos reglados andaluces han registrado 2,26 millones de viajeros en junio de 2017, lo que supone un incremento del +6% respecto al mismo mes del año anterior. Los viajeros españoles decrecen ligeramente (-0,3%), mientras que los extranjeros presentan un incremento del +13,5%.



Fuente: Encuestas de Ocupación. INE

ALOJAMIENTO REGLADO | PERNOCTACIONES

Estos viajeros han realizado un total de 7,1 millones de pernoctaciones, un +7% más que en junio de 2016. El aumento de pernoctaciones se ha producido debido al incremento registrado tanto en el mercado internacional, que presenta una subida del +10,4%, como en el mercado nacional en este mes (+2,4%).



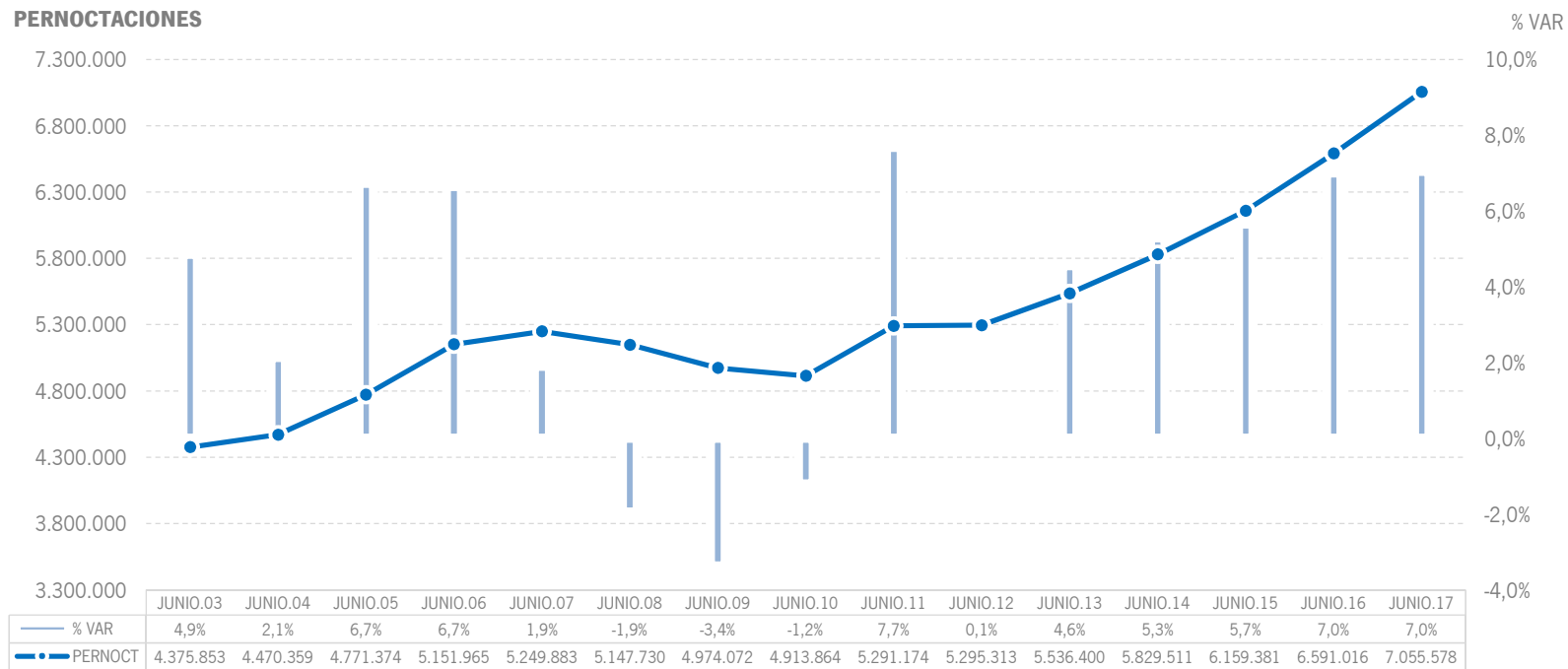
NOTA: en la interpretación de estos resultados hay que tener en cuenta que los datos están afectados por el Efecto Pascua, ya que la Semana Santa de 2016 se celebró en el mes de marzo y en 2017 ha sido en abril.

Fuente: Encuestas de Ocupación. INE

ALOJAMIENTO REGLADO | EVOLUCIÓN PERNOCTACIONES

Estos 7,1 millones de pernoctaciones suponen el mejor mes de junio de la serie en términos absolutos.

PERNOCTACIONES



Fuente: Encuestas de Ocupación. INE

ALOJAMIENTO REGLADO | POSICIÓN ANDALUCÍA (PERNOCTACIONES)

Andalucía ocupa la cuarta posición en el ranking de movimiento reglado de España, captando el 14,4% de las pernoctaciones realizadas en los establecimientos reglados españoles, creciendo en este mes con similar intensidad que la media nacional.

PERNOCTACIONES TOTAL		JUNIO 17	% VAR	CUOTA
1	Baleares	11.291.316	3,1%	23,0%
2	Cataluña	9.679.106	13,3%	19,7%
3	Canarias	8.124.858	4,6%	16,6%
4	Andalucía	7.055.578	7,0%	14,4%
5	C. Valenciana	4.741.994	8,6%	9,7%
6	Madrid	2.365.047	8,4%	4,8%
Total	España	49.047.725	7,1%	100,0%

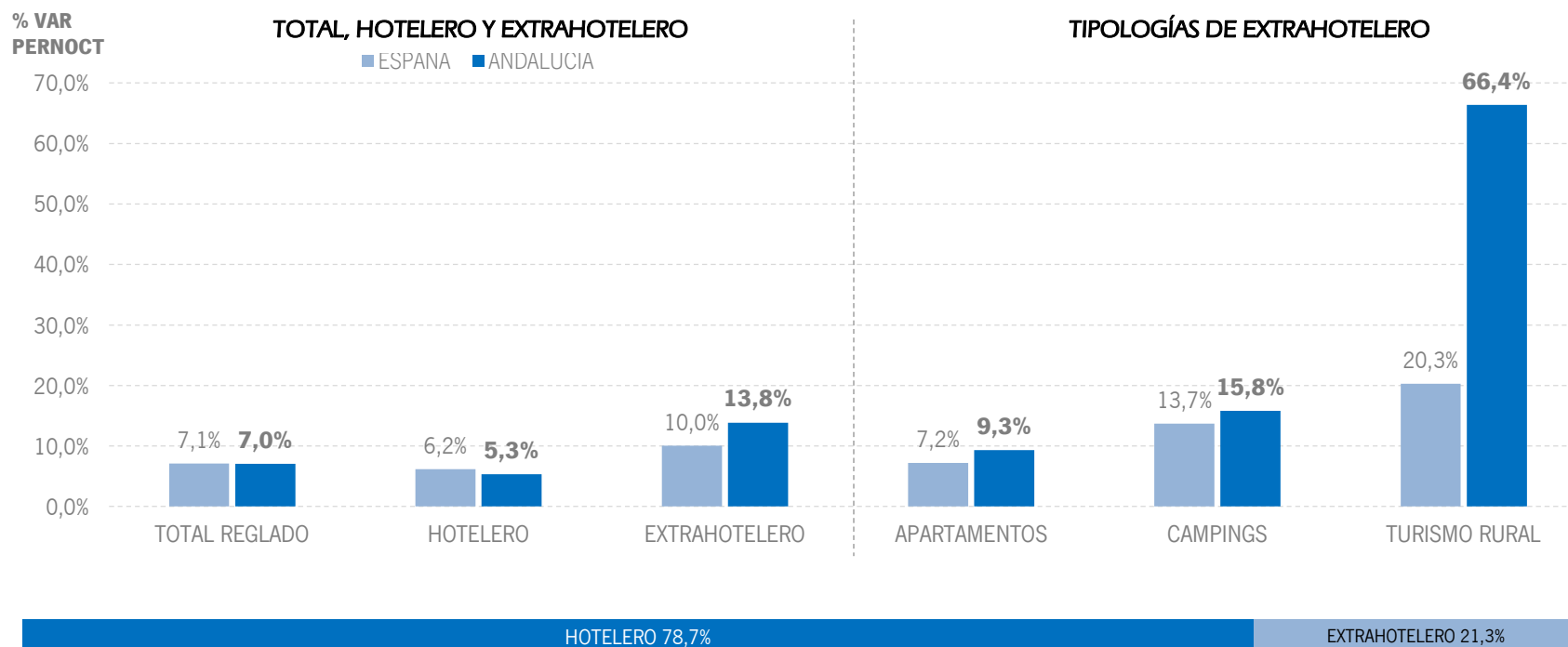
PERNOCTACIONES ESPAÑOLES		JUNIO 17	% VAR	CUOTA
1	Cataluña	3.105.202	10,4%	19,9%
2	Andalucía	2.812.225	2,4%	18,1%
3	C. Valenciana	2.407.982	7,4%	15,5%
4	Canarias	1.091.973	0,2%	7,0%
5	Madrid	1.055.528	5,4%	6,8%
6	Baleares	884.870	12,8%	5,7%
Total	España	15.565.220	6,5%	100,0%

PERNOCTACIONES EXTRANJEROS		JUNIO 17	% VAR	CUOTA
1	Baleares	10.406.445	2,4%	31,1%
2	Canarias	7.032.886	5,3%	21,0%
3	Cataluña	6.573.905	14,7%	19,6%
4	Andalucía	4.243.352	10,4%	12,7%
5	C. Valenciana	2.334.012	9,8%	7,0%
6	Madrid	1.309.521	11,0%	3,9%
Total	España	33.482.505	7,4%	100,0%

Fuente: Encuestas de Ocupación. INE

ALOJAMIENTO REGLADO | PERNOCTACIONES TIPOLOGÍA

En junio de 2017, tanto Andalucía como España, presenta resultados positivos en todas las tipologías de alojamiento. Andalucía se sitúa por encima de la media en todas las tipologías de alojamiento extrahotelero.



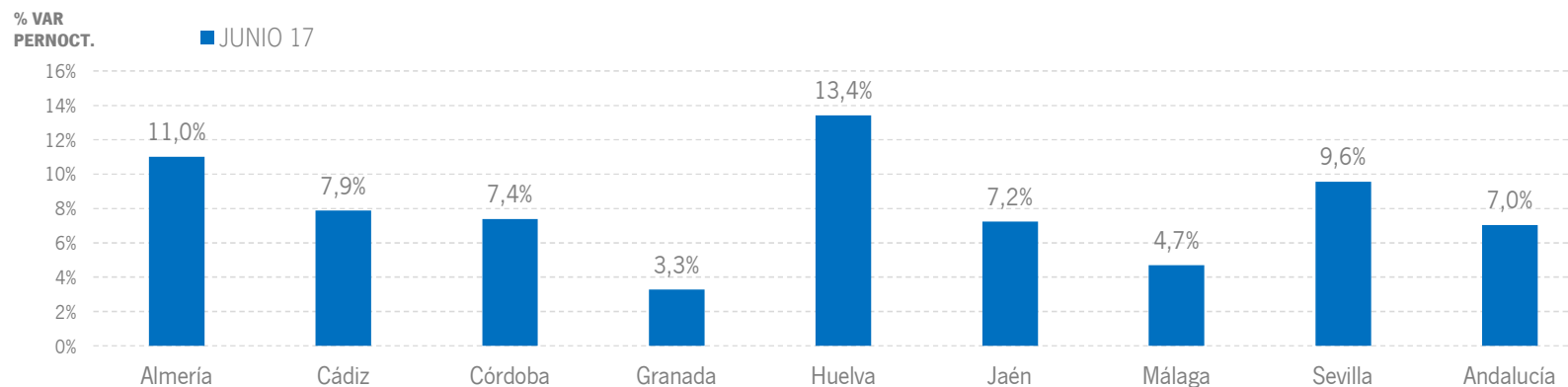
Fuente: Encuestas de Ocupación. INE

ALOJAMIENTO REGLADO | RESULTADOS PROVINCIALES

En junio de 2017 todas las provincias andaluzas presentan tasas de variación positivas tanto en viajeros como en pernoctaciones, destacando Huelva, Almería y Sevilla como las que crecen con mayor intensidad.

JUNIO 17	VIAJEROS	% VAR	CUOTA	PERNOCT.	% VAR	CUOTA
Almería	212.659	5,9%	9,4%	828.231	11,0%	11,7%
Cádiz	349.349	2,0%	15,4%	1.080.722	7,9%	15,3%
Córdoba	112.818	7,0%	5,0%	180.807	7,4%	2,6%
Granada	268.511	0,9%	11,9%	588.074	3,3%	8,3%
Huelva	159.745	4,1%	7,1%	622.891	13,4%	8,8%
Jaén	56.868	5,8%	2,5%	104.600	7,2%	1,5%
Málaga	749.074	8,6%	33,1%	2.995.378	4,7%	42,5%
Sevilla	353.510	10,0%	15,6%	654.874	9,6%	9,3%
Andalucía	2.262.533	6,0%	100,0%	7.055.578	7,0%	100,0%

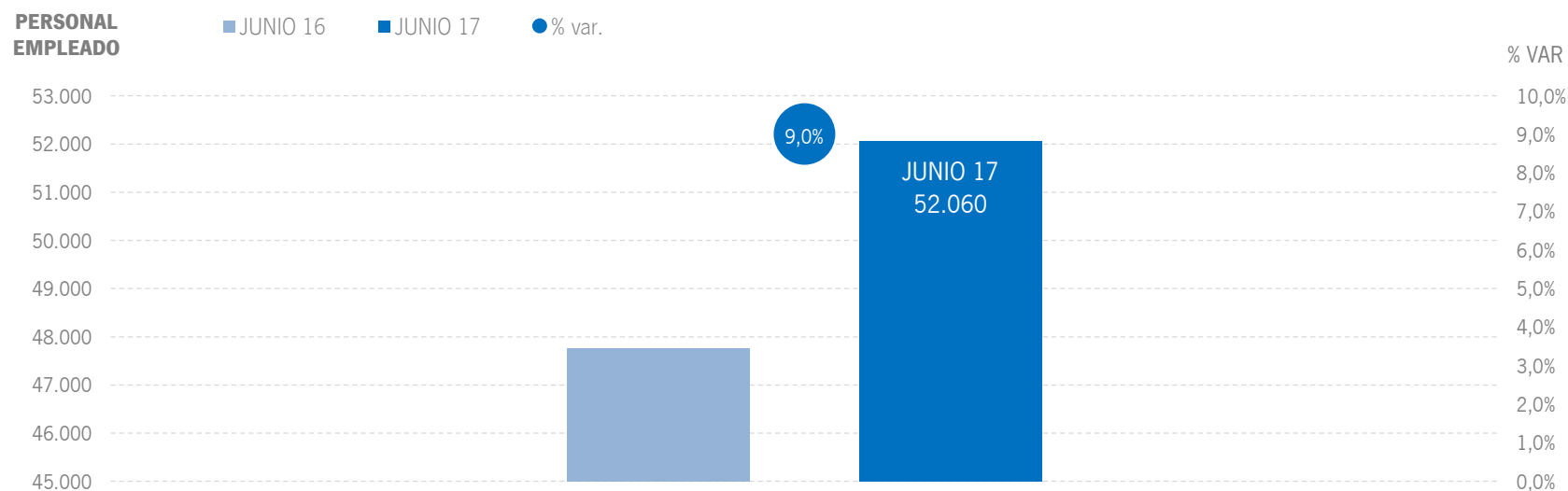
Fuente: Encuestas de Ocupación. INE



Fuente: Encuestas de Ocupación. INE

ALOJAMIENTO REGLADO | EMPLEO

52,1 mil empleos en los establecimientos reglados andaluces, incremento del +9% respecto a junio del año anterior.

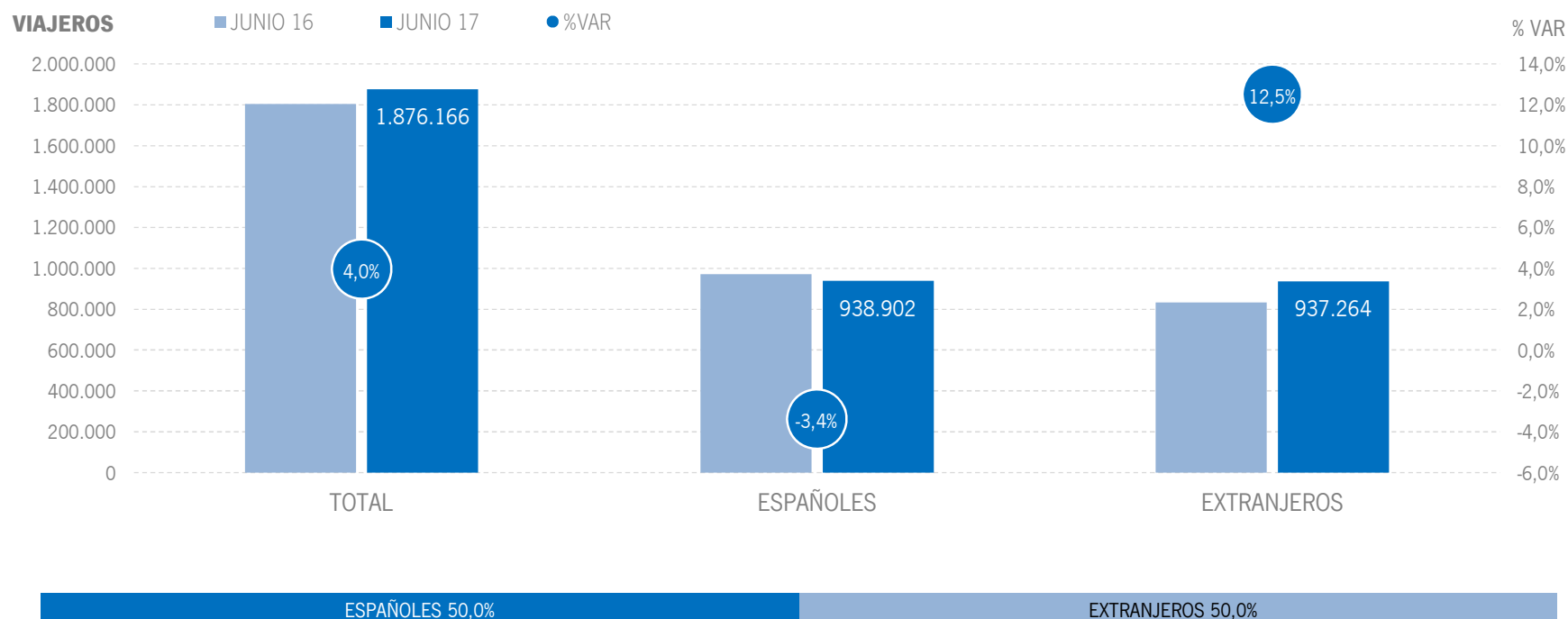


Fuente: Encuestas de Ocupación. INE

2 | ALOJAMIENTO HOTELERO

ALOJAMIENTO HOTELERO | VIAJEROS

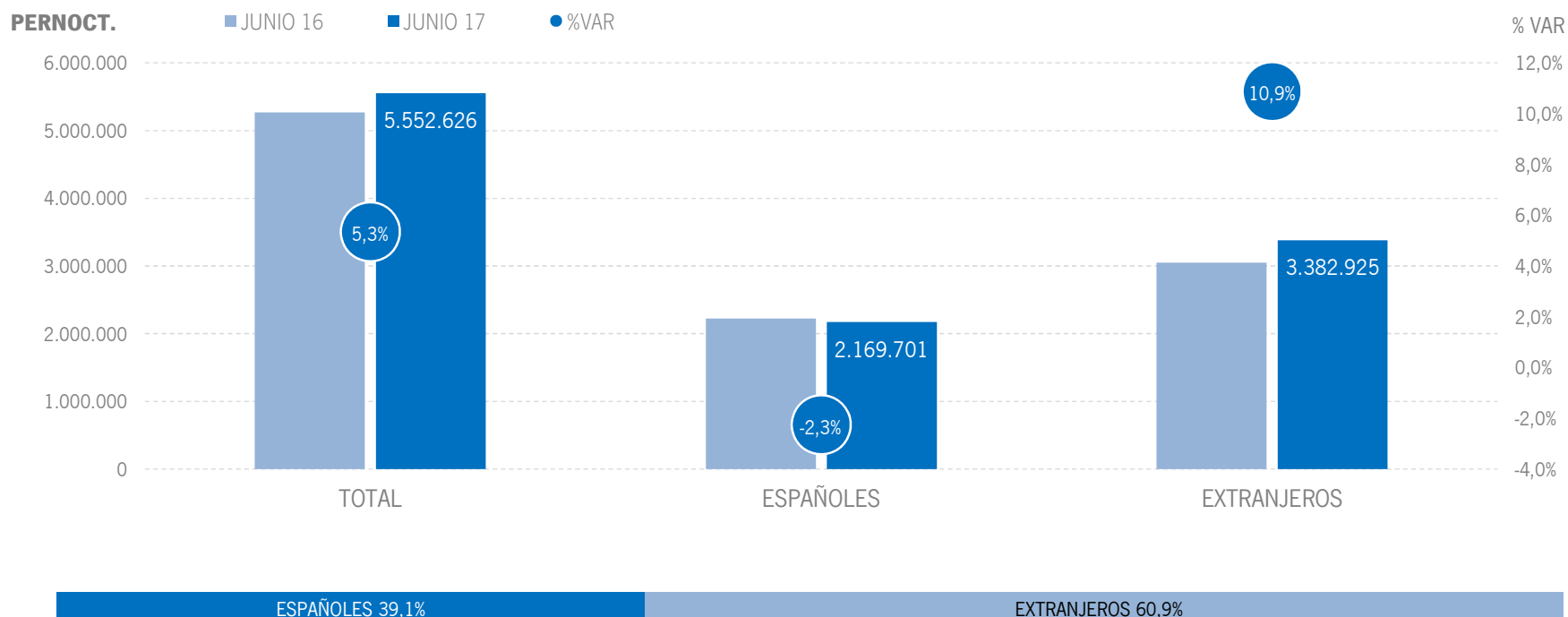
Los alojamientos hoteleros andaluces han recibido un total de 1,88 millones de viajeros en junio de 2017, lo que supone un incremento del +4% respecto al mismo mes del año anterior. En este mes los viajeros nacionales decrecen un -3,4% mientras el mercado internacional registra un aumento del +12,5%.



Fuente: Encuestas de Ocupación. INE

ALOJAMIENTO HOTELERO | PERNOCTACIONES

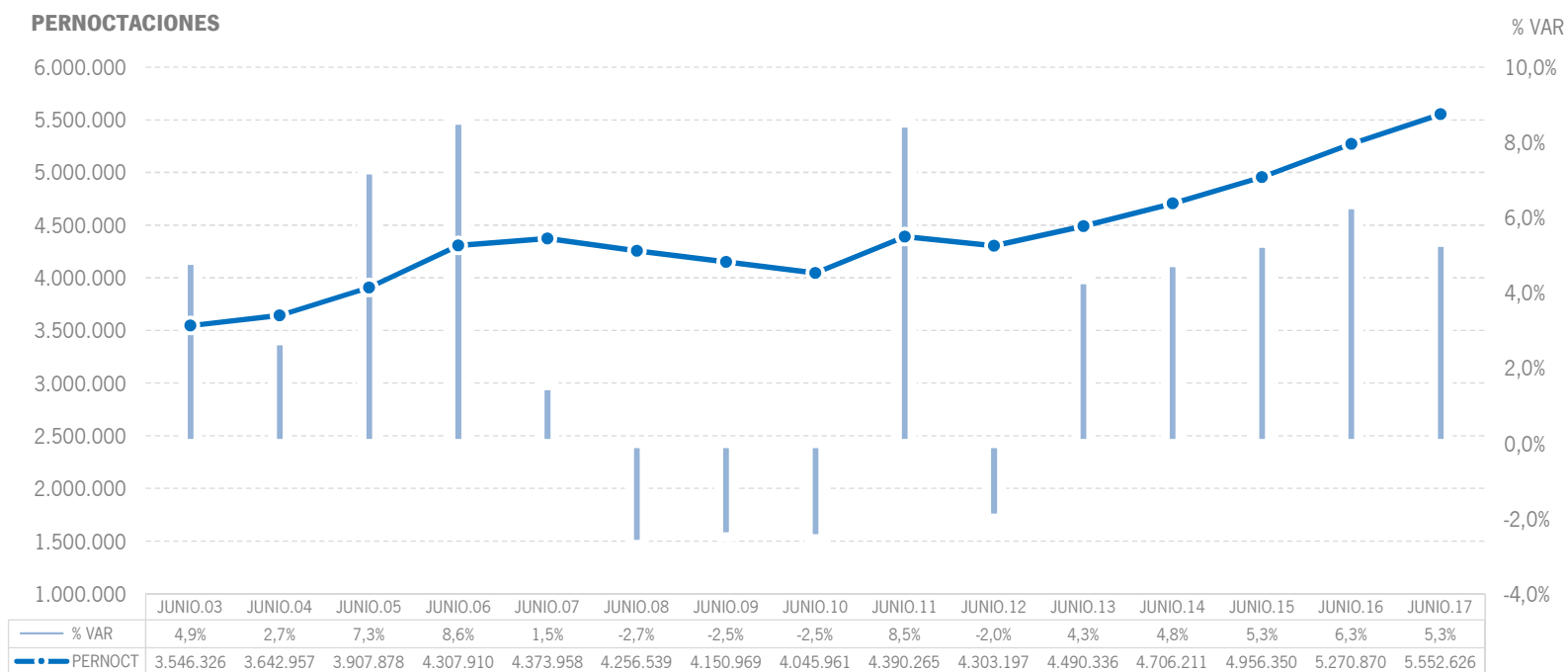
Estos viajeros han realizado un total de 5,55 millones de pernoctaciones, un +5,3% más que en junio de 2016. El incremento se ha producido gracias a los resultados positivos registrados por el mercado internacional, que ha experimentado una tasa de variación del +10,9%, compensando el descenso del mercado nacional en este mes (-2,3%).



Fuente: Encuestas de Ocupación. INE

ALOJAMIENTO HOTELERO | EVOLUCIÓN PERNOCTACIONES

En términos absolutos, estos 5,55 millones de pernoctaciones suponen el mejor mes de junio de la serie.



Fuente: Encuestas de Ocupación. INE

ALOJAMIENTO HOTELERO | POSICIÓN ANDALUCÍA (PERNOCTACIONES)

Andalucía ocupa la cuarta posición en el ranking de movimiento hotelero de España con una cuota del 15,2%, mostrando un crecimiento por debajo la media nacional en este mes. Además, continúa liderando el ranking de pernoctaciones de nacionales pese al descenso en este mes en ese mercado.

PERNOCTACIONES TOTAL		JUNIO 17	% VAR	CUOTA
1	Baleares	9.421.479	2,6%	25,8%
2	Cataluña	6.686.511	12,4%	18,3%
3	Canarias	5.658.590	4,1%	15,5%
4	Andalucía	5.552.626	5,3%	15,2%
5	C. Valenciana	2.913.224	9,4%	8,0%
6	Madrid	2.097.968	8,2%	5,7%
Total	España	36.550.738	6,2%	100,0%

PERNOCTACIONES ESPAÑOLES		JUNIO 17	% VAR	CUOTA
1	Andalucía	2.169.701	-2,3%	20,0%
2	Cataluña	1.738.391	9,2%	16,1%
3	C. Valenciana	1.560.264	7,3%	14,4%
4	Madrid	892.479	4,5%	8,2%
5	Canarias	760.540	0,5%	7,0%
6	Baleares	695.372	14,3%	6,4%
Total	España	10.827.372	4,6%	100,0%

PERNOCTACIONES EXTRANJEROS		JUNIO 17	% VAR	CUOTA
1	Baleares	8.726.107	1,8%	33,9%
2	Cataluña	4.948.120	13,5%	19,2%
3	Canarias	4.898.050	4,7%	19,0%
4	Andalucía	3.382.925	10,9%	13,2%
5	C. Valenciana	1.352.960	12,0%	5,3%
6	Madrid	1.205.489	11,2%	4,7%
Total	España	25.723.366	6,8%	100,0%

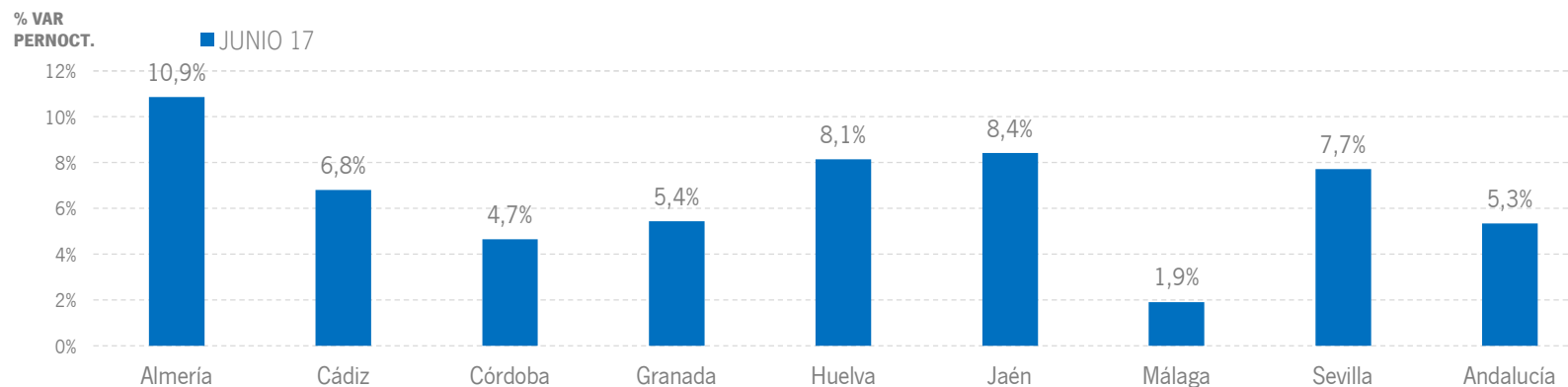
Fuente: Encuestas de Ocupación. INE

ALOJAMIENTO HOTELERO | RESULTADOS PROVINCIALES

En junio de 2017, todas las provincias andaluzas presentan resultados positivos en pernoctaciones, destacando Almería, con un crecimiento del +10,9%.

JUNIO 17	VIAJEROS	% VAR	CUOTA	PERNOCT.	% VAR	CUOTA
Almería	174.938	4,1%	9,3%	677.094	10,9%	12,2%
Cádiz	292.497	-0,4%	15,6%	911.909	6,8%	16,4%
Córdoba	101.161	4,5%	5,4%	156.821	4,7%	2,8%
Granada	241.436	2,1%	12,9%	515.024	5,4%	9,3%
Huelva	128.842	6,6%	6,9%	484.052	8,1%	8,7%
Jaén	46.206	4,5%	2,5%	81.259	8,4%	1,5%
Málaga	575.953	4,0%	30,7%	2.159.744	1,9%	38,9%
Sevilla	315.134	8,5%	16,8%	566.723	7,7%	10,2%
Andalucía	1.876.166	4,0%	100,0%	5.552.626	5,3%	100,0%

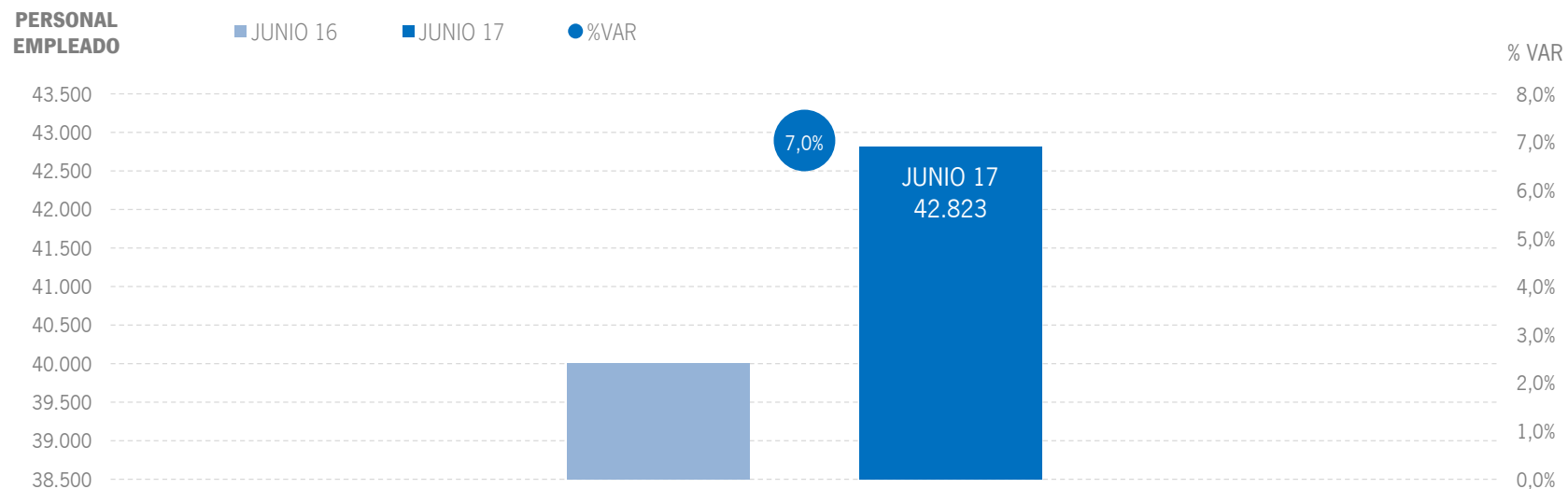
Fuente: Encuestas de Ocupación. INE



Fuente: Encuestas de Ocupación. INE

ALOJAMIENTO HOTELERO | EMPLEO

42,8 mil empleos en los establecimientos hoteleros andaluces, lo que supone un ascenso relativo del +7% respecto a junio del año anterior.



Fuente: Encuestas de Ocupación. INE

3 | ALOJAMIENTO EXTRAHOTELERO

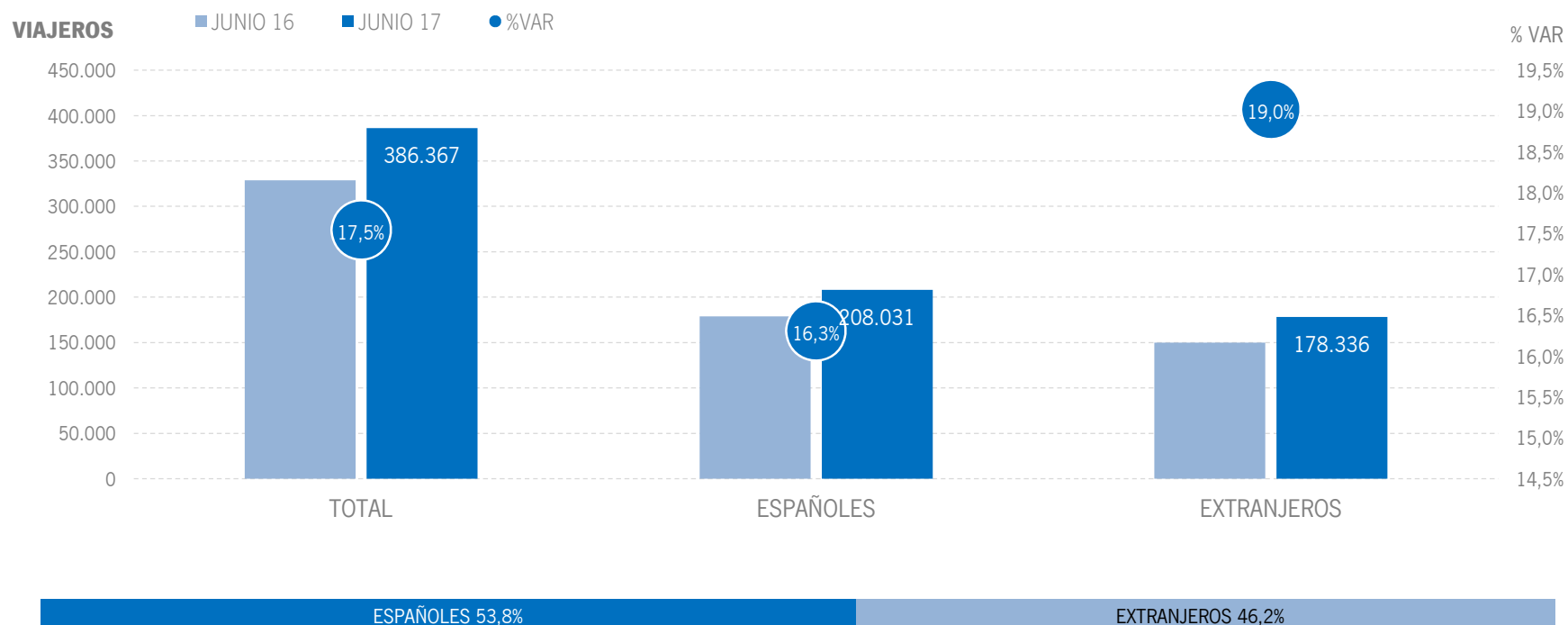
* Por razones de representatividad y/o secreto estadístico, el INE no publica determinados datos mensuales en la tipología de acampamentos, por lo que no se incluyen en los resultados acumulados:

Baleares (ene13, feb13, mar13, abr13, oct13, nov13, dic13, ene14, feb14, mar14, oct14, nov14, dic14, ene15, feb15, mar15, oct15, nov15, dic15, ene16, feb16, mar16, abr16,

nov16, dic16, ene17, feb17, mar17, abr17), Canarias (mar13, abr13, oct13, mar14, oct14, ene15, mar15, oct15, mar16, abr16, mar17), Jaén (ene13, feb13), Sevilla (ene13, feb13, feb14)

ALOJAMIENTO EXTRAHOTELERO | VIAJEROS

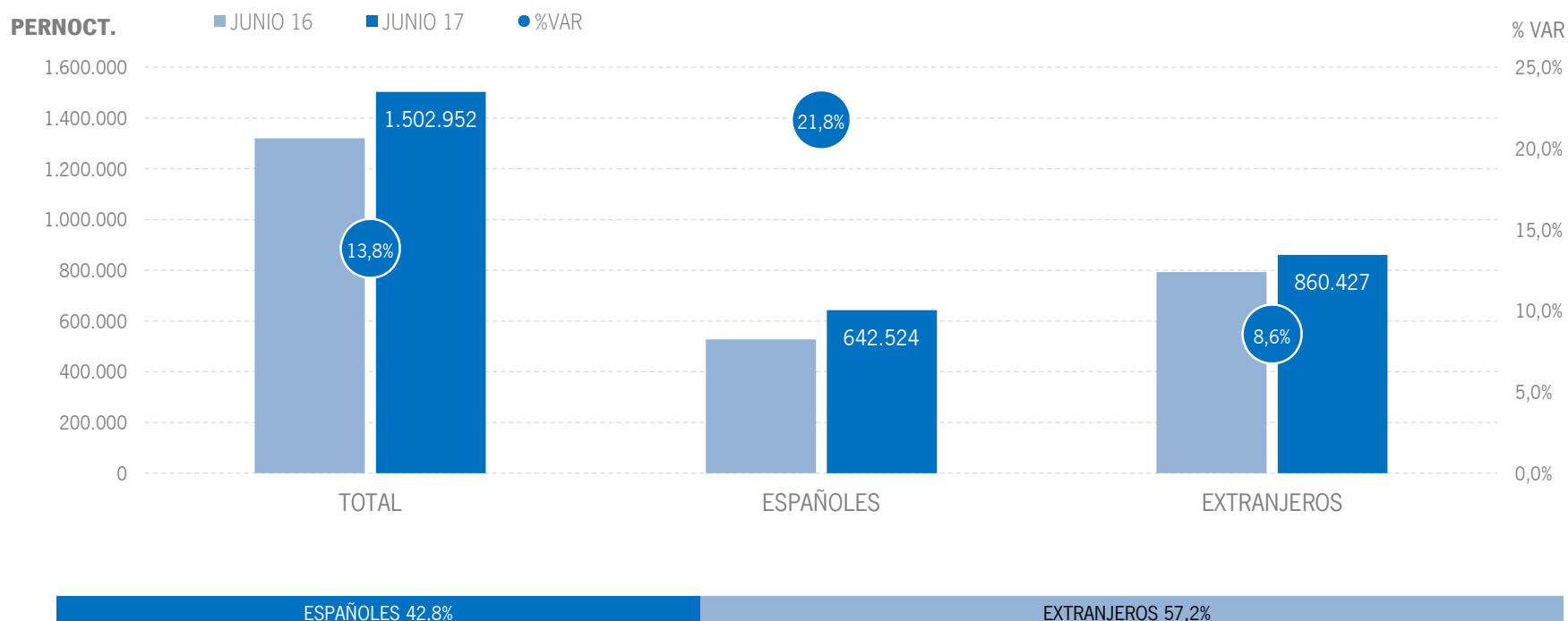
Los alojamientos extrahoteleros andaluces han superado los 386 mil viajeros en junio de 2017, lo que supone un incremento del +17,5% respecto al mismo mes del año anterior. Los viajeros españoles registran un ascenso del +16,3%, mientras los extranjeros experimentan un crecimiento del +19%.



Fuente: Encuestas de Ocupación. INE

ALOJAMIENTO EXTRAHOTELERO | PERNOCTACIONES

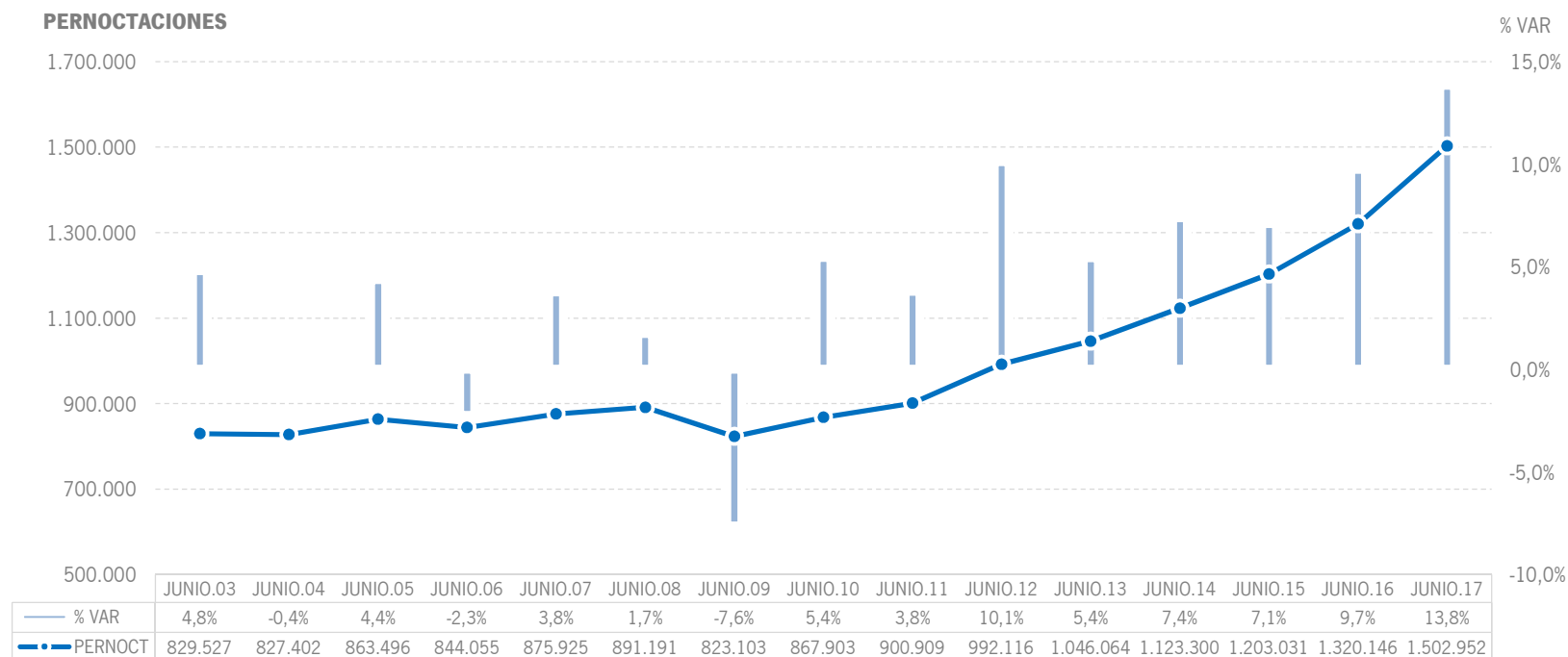
Estos viajeros han realizado 1,5 millones de pernoctaciones, un crecimiento del +13,8% respecto a junio de 2016. El incremento de pernoctaciones nacionales (+21,8%) se ha visto acompañado de una subida en el mercado internacional, aunque de menor intensidad (+8,6%).



Fuente: Encuestas de Ocupación. INE

ALOJAMIENTO EXTRAHOTELERO | EVOLUCIÓN PERNOCTACIONES

Esta cifra de 1,5 millones de pernoctaciones supone, en términos absolutos, el mejor registro del mes de junio en el destino andaluz desde que se tienen datos. El incremento del +13,8% también es el más alto registrado para este mes.



Fuente: Encuestas de Ocupación. INE

ALOJAMIENTO EXTRAHOTELERO | POSICIÓN ANDALUCÍA (PERNOCTACIONES)

Andalucía ocupa la quinta posición en el ranking de movimiento extrahotelero de España, captando el 13,8% de las pernoctaciones realizadas en los establecimientos extrahoteleros españoles. En junio, Andalucía registra un incremento superior al de la media nacional.

PERNOCTACIONES TOTAL		JUNIO 17	% VAR	CUOTA
1	Cataluña	2.992.595	15,3%	23,9%
2	Canarias	2.466.268	5,9%	19,7%
3	Baleares	1.869.837	5,9%	15,0%
4	C. Valenciana	1.828.770	7,4%	14,6%
5	Andalucía	1.502.952	13,8%	12,0%
6	Madrid	267.079	10,3%	2,1%
Total	España	12.496.987	10,0%	100,0%

PERNOCTACIONES ESPAÑOLES		JUNIO 17	% VAR	CUOTA
1	Cataluña	1.366.811	12,0%	28,8%
2	C. Valenciana	847.718	7,8%	17,9%
3	Andalucía	642.524	21,8%	13,6%
4	Canarias	331.433	-0,4%	7,0%
5	Baleares	189.498	7,9%	4,0%
6	Madrid	163.049	10,7%	3,4%
Total	España	4.737.848	11,0%	100,0%

PERNOCTACIONES EXTRANJEROS		JUNIO 17	% VAR	CUOTA
1	Canarias	2.134.836	6,9%	27,5%
2	Baleares	1.680.338	5,7%	21,7%
3	Cataluña	1.625.785	18,2%	21,0%
4	C. Valenciana	981.052	7,0%	12,6%
5	Andalucía	860.427	8,6%	11,1%
6	Madrid	104.032	9,6%	1,3%
Total	España	7.759.139	9,4%	100,0%

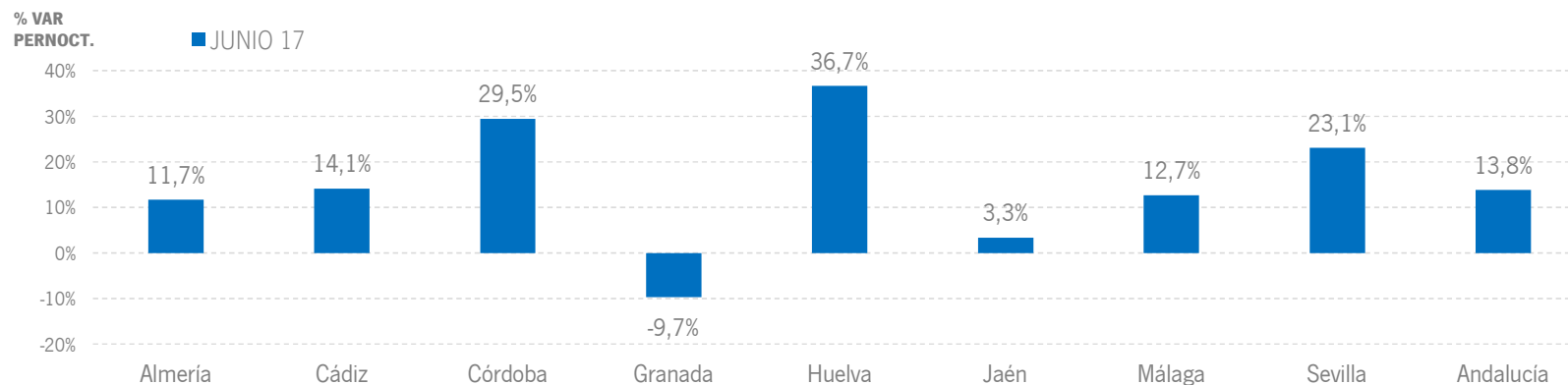
Fuente: Encuestas de Ocupación. INE

ALOJAMIENTO EXTRAHOTELERO | RESULTADOS PROVINCIALES

En junio de 2017, la mayoría de las provincias andaluzas, a excepción de Granada, muestran tasas de variación positivas en pernoctaciones, destacando Huelva, Córdoba y Sevilla con los crecimientos más intensos.

JUNIO 17	VIAJEROS	% VAR	CUOTA	PERNOCT.	% VAR	CUOTA
Almería	37.721	15,1%	9,8%	151.137	11,7%	10,1%
Cádiz	56.852	16,3%	14,7%	168.813	14,1%	11,2%
Córdoba	11.657	36,0%	3,0%	23.986	29,5%	1,6%
Granada	27.075	-8,4%	7,0%	73.050	-9,7%	4,9%
Huelva	30.903	-5,1%	8,0%	138.839	36,7%	9,2%
Jaén	10.662	12,1%	2,8%	23.341	3,3%	1,6%
Málaga	173.121	27,3%	44,8%	835.634	12,7%	55,6%
Sevilla	38.376	24,5%	9,9%	88.151	23,1%	5,9%
Andalucía	386.367	17,5%	100,0%	1.502.952	13,8%	100,0%

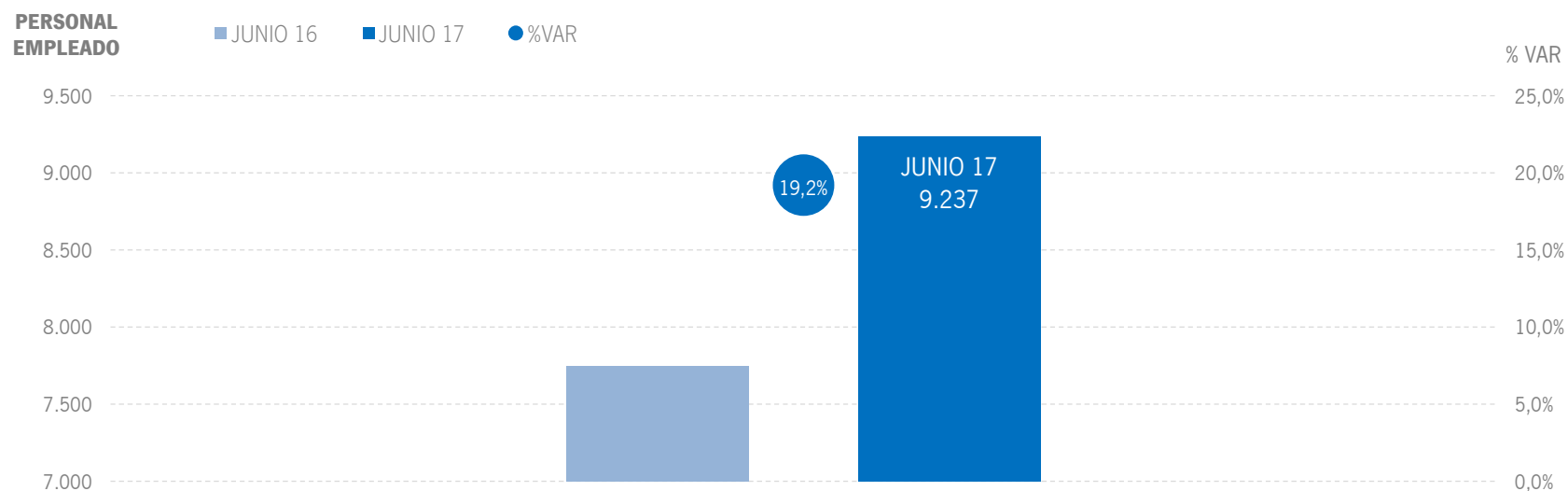
Fuente: Encuestas de Ocupación. INE



Fuente: Encuestas de Ocupación. INE

ALOJAMIENTO EXTRAHOTELERO | EMPLEO

Los alojamientos extrahoteleros de Andalucía han empleado a 9,2 mil personas como media en el mes de junio, lo que supone un aumento del +19,2% respecto al mismo mes del año anterior.



Fuente: Encuestas de Ocupación. INE

* | ANEXO TABLAS



	ANDALUCÍA								
	DATOS MENSUALES			DATOS ACUMULADOS			ÚLTIMOS DOCE MESES		
	JUNIO 17	% VAR	DIF	ENE-JUN 17	% VAR	DIF	% VAR	DIF	
ALOJAMIENTO HOTELERO									
Viajeros	1.876.166	4,0%	71.405	8.595.735	2,6%	218.798	3,9%	679.811	
Pernoctaciones	5.552.626	5,3%	281.756	22.986.555	2,1%	483.335	4,3%	2.165.164	
Personal empleado	42.823	7,0%	2.814	31.881	4,4%	1.334	4,7%	1.506	
APARTAMENTOS TURÍSTICOS									
Viajeros	250.384	21,6%	44.461	1.109.860	21,2%	194.078	16,1%	313.441	
Pernoctaciones	1.024.108	9,3%	87.311	4.404.251	12,5%	490.817	8,2%	749.090	
Personal empleado	5.204	17,0%	756	4.366	14,4%	550	9,6%	379	
CAMPINGS TURÍSTICOS									
Viajeros	104.864	2,3%	2.318	372.906	8,3%	28.443	7,4%	69.404	
Pernoctaciones	364.002	15,8%	49.683	1.619.723	11,7%	170.033	7,3%	282.520	
Personal empleado	1.136	12,1%	123	872	10,0%	79	5,2%	45	
ALOJAMIENTO TURISMO RURAL									
Viajeros	31.119	53,8%	10.888	136.378	21,5%	24.105	15,3%	38.997	
Pernoctaciones	114.842	66,4%	45.812	440.215	26,7%	92.815	20,4%	174.476	
Personal empleado	2.897	26,6%	609	2.626	23,4%	497	14,5%	312	
ALOJAMIENTO EXTRAHOTELERO									
Viajeros	386.367	17,5%	57.667	1.619.144	18,0%	246.626	13,4%	421.842	
Pernoctaciones	1.502.952	13,8%	182.806	6.464.189	13,2%	753.665	8,7%	1.206.086	
Personal empleado	9.237	19,2%	1.488	7.864	16,7%	1.126	10,6%	736	
ALOJAMIENTO REGLADO									
Viajeros	2.262.533	6,0%	129.072	10.214.879	4,8%	465.424	5,4%	1.101.653	
Pernoctaciones	7.055.578	7,0%	464.562	29.450.744	4,4%	1.237.000	5,3%	3.371.250	
Personal empleado	52.060	9,0%	4.302	39.745	6,6%	2.460	5,8%	2.242	

Fuente: Encuestas de Ocupación. INE

	CCAA TURÍSTICAS								
	DATOS MENSUALES			DATOS ACUMULADOS			ÚLTIMOS DOCE MESES		
	JUNIO 17	% VAR	DIF	ENE-JUN 17	% VAR	DIF	% VAR	DIF	
ESPAÑA									
Viajeros	13.346.449	6,4%	803.581	57.128.544	6,1%	3.273.043	6,7%	7.898.577	
Pernoctaciones	49.047.725	7,1%	3.260.116	195.952.893	5,4%	9.954.399	6,2%	27.006.621	
Personal empleado	324.870	5,7%	17.427	249.784	5,4%	12.686	5,4%	13.478	
ANDALUCÍA									
Viajeros	2.262.533	6,0%	129.072	10.214.879	4,8%	465.424	5,4%	1.101.653	
Pernoctaciones	7.055.578	7,0%	464.562	29.450.744	4,4%	1.237.000	5,3%	3.371.250	
Personal empleado	52.060	9,0%	4.302	39.745	6,6%	2.460	5,8%	2.242	
BALEARES									
Viajeros	1.884.747	3,3%	59.343	4.582.454	3,7%	162.921	7,9%	866.696	
Pernoctaciones	11.291.316	3,1%	341.324	25.565.138	3,4%	845.931	4,5%	3.051.598	
Personal empleado	66.665	5,8%	3.669	29.110	7,8%	2.115	8,2%	2.708	
CANARIAS									
Viajeros	1.128.959	6,5%	68.768	6.654.933	4,4%	282.816	6,0%	765.905	
Pernoctaciones	8.124.858	4,6%	358.468	49.863.605	3,3%	1.613.114	5,9%	5.767.258	
Personal empleado	56.704	4,2%	2.269	57.316	6,3%	3.414	7,0%	3.731	
CATALUÑA									
Viajeros	2.858.813	10,2%	264.390	11.062.686	8,2%	838.410	7,8%	1.758.389	
Pernoctaciones	9.679.106	13,3%	1.133.010	31.616.466	7,5%	2.192.415	5,6%	4.300.241	
Personal empleado	50.714	5,5%	2.655	36.612	4,6%	1.621	3,9%	1.485	
COMUNIDAD VALENCIANA									
Viajeros	1.168.422	8,8%	94.188	5.132.339	7,5%	358.569	8,7%	894.676	
Pernoctaciones	4.741.994	8,6%	376.152	20.528.375	6,7%	1.280.691	9,1%	4.048.813	
Personal empleado	24.135	8,2%	1.820	19.679	5,9%	1.104	6,5%	1.247	
COMUNIDAD DE MADRID									
Viajeros	1.148.532	2,8%	31.377	6.360.121	5,0%	304.455	3,5%	425.244	
Pernoctaciones	2.365.047	8,4%	184.270	13.021.125	7,8%	939.605	5,3%	1.319.689	
Personal empleado	16.022	7,2%	1.073	15.784	6,0%	892	5,2%	764	

Fuente: Encuestas de Ocupación. INE

* Por razones de representatividad y/o secreto estadístico, el INE no publica determinados datos mensuales en la tipología de acampamentos, por lo que no se incluyen en los resultados acumulados
Baleares (ene13, feb13, mar13, abr13, oct13, nov13, dic13, ene14, feb14, mar14, oct14, nov14, dic14, ene15, feb15, mar15, oct15, nov15, dic15, ene16, feb16, mar16, abr16, nov16, dic16, ene17, feb17, mar17, abr17). Canarias (mar13, abr13, oct13, mar14, oct14, ene15, mar15, oct15, mar16, abr16, mar17). Jaén (ene13, feb13). Sevilla (ene13, feb13, feb14)



	ANDALUCÍA								
	DATOS MENSUALES			DATOS ACUMULADOS			ÚLTIMOS DOCE MESES		
	JUNIO 17	% VAR	DIF	ENE-JUN 17	% VAR	DIF	% VAR	DIF	
Viajeros alojados									
Españoles	1.146.933	-0,3%	-3.681	5.164.704	-0,4%	-21.142	0,9%	96.240	
Extranjeros	1.115.600	13,5%	132.752	5.050.175	10,7%	486.564	10,9%	1.005.408	
Total	2.262.533	6,0%	129.072	10.214.879	4,8%	465.424	5,4%	1.101.653	
Pernoctaciones									
Españoles	2.812.225	2,4%	64.853	11.894.173	-0,9%	-109.420	0,5%	159.244	
Extranjeros	4.243.352	10,4%	399.710	17.556.569	8,3%	1.346.419	9,4%	3.212.010	
Total	7.055.578	7,0%	464.562	29.450.744	4,4%	1.237.000	5,3%	3.371.250	
Estancia Media									
Españoles	2,45	-	0,06	2,30	-	-0,01	-	-0,01	
Extranjeros	3,80	-	-0,11	3,48	-	-0,08	-	-0,05	
Total	3,12	-	0,03	2,88	-	-0,01	-	0,00	
Cuota s/ total nacional									
Españoles	18,1%	-	-0,73	18,3%	-	-0,82	-	-0,95	
Extranjeros	12,7%	-	0,34	13,4%	-	0,25	-	0,32	
Total	14,4%	-	-0,01	15,0%	-	-0,14	-	-0,23	
Empleo	52.060	9,0%	4.302	39.745	6,6%	2.460	5,8%	2.242	

Fuente: Encuestas de Ocupación. INE

	ALMERÍA								
	DATOS MENSUALES			DATOS ACUMULADOS			ÚLTIMOS DOCE MESES		
	JUNIO 17	% VAR	DIF	ENE-JUN 17	% VAR	DIF	% VAR	DIF	
Viajeros alojados									
Españoles	160.150	1,6%	2.521	532.207	3,1%	16.188	1,8%	22.578	
Extranjeros	52.509	21,5%	9.303	175.771	15,2%	23.186	22,0%	72.667	
Total	212.659	5,9%	11.824	707.978	5,9%	39.375	6,0%	95.245	
Pernoctaciones									
Españoles	495.260	2,0%	9.798	1.664.322	-4,4%	-75.947	-1,7%	-78.918	
Extranjeros	332.971	27,8%	72.359	983.637	15,4%	131.033	23,2%	433.804	
Total	828.231	11,0%	82.158	2.647.960	2,1%	55.088	5,4%	354.887	
Estancia Media									
Españoles	3,09	-	0,01	3,13	-	-0,25	-	-0,13	
Extranjeros	6,34	-	0,31	5,60	-	0,01	-	0,05	
Total	3,89	-	0,18	3,74	-	-0,14	-	-0,02	
Cuota s/ total Andalucía									
Españoles	17,6%	-	-0,06	14,0%	-	-0,51	-	-0,21	
Extranjeros	7,8%	-	1,07	5,6%	-	0,34	-	1,13	
Total	11,7%	-	0,42	9,0%	-	-0,20	-	0,07	
Empleo	5.465	6,4%	330	3.286	5,2%	164	6,8%	232	

Fuente: Encuestas de Ocupación. INE

	CÁDIZ								
	DATOS MENSUALES			DATOS ACUMULADOS			ÚLTIMOS DOCE MESES		
	JUNIO 17	% VAR	DIF	ENE-JUN 17	% VAR	DIF	% VAR	DIF	
Viajeros alojados									
Españoles	232.422	-1,0%	-2.456	821.534	2,5%	19.716	0,8%	14.611	
Extranjeros	116.927	8,6%	9.296	492.730	10,9%	48.426	14,0%	127.782	
Total	349.349	2,0%	6.840	1.314.263	5,5%	68.140	5,1%	142.391	
Pernoctaciones									
Españoles	585.627	3,8%	21.560	1.814.826	4,8%	83.705	2,6%	131.231	
Extranjeros	495.095	13,1%	57.359	1.760.455	9,3%	149.834	12,6%	431.437	
Total	1.080.722	7,9%	78.919	3.575.281	7,0%	233.539	6,6%	562.667	
Estancia Media									
Españoles	2,52	-	0,12	2,21	-	0,05	-	0,05	
Extranjeros	4,23	-	0,17	3,57	-	-0,05	-	-0,05	
Total	3,09	-	0,17	2,72	-	0,04	-	0,04	
Cuota s/ total Andalucía									
Españoles	20,8%	-	0,29	15,3%	-	0,84	-	0,74	
Extranjeros	11,7%	-	0,28	10,0%	-	0,09	-	0,58	
Total	15,3%	-	0,12	12,1%	-	0,30	-	0,34	
Empleo	8.242	3,9%	308	5.505	6,8%	350	5,7%	325	

Fuente: Encuestas de Ocupación. INE

* Por razones de representatividad y/o secreto estadístico, el INE no publica determinados datos mensuales en la tipología de acampamentos, por lo que no se incluyen en los resultados acumulados Baleares (ene13, feb13, mar13, abr13, oct13, nov13, dic13, ene14, feb14, mar14, oct14, nov14, dic14, ene15, feb15, mar15, oct15, nov15, dic15, ene16, feb16, mar16, abr16, nov16, dic16, ene17, feb17, mar17, abr17), Canarias (mar13, abr13, oct13, mar14, oct14, ene15, mar15, oct15, mar16, abr16, mar17), Jaén (ene13, feb13), Sevilla (ene13, feb13, feb14)



CÓRDOBA								
	DATOS MENSUALES			DATOS ACUMULADOS			ÚLTIMOS DOCE MESES	
	JUNIO 17	% VAR	DIF	ENE-JUN 17	% VAR	DIF	% VAR	DIF
Viajeros alojados								
Españoles	64.076	4,4%	2.707	401.416	4,2%	16.255	5,4%	39.940
Extranjeros	48.741	10,7%	4.705	280.147	6,8%	17.765	3,8%	20.114
Total	112.818	7,0%	7.412	681.565	5,3%	34.021	4,7%	60.058
Pernoctaciones								
Españoles	104.683	4,4%	4.452	689.981	2,7%	18.430	4,4%	57.782
Extranjeros	76.123	11,7%	7.979	430.489	3,4%	14.062	2,3%	19.450
Total	180.807	7,4%	12.432	1.120.470	3,0%	32.489	3,6%	77.232
Estancia Media								
Españoles	1,63	-	0,00	1,72	-	-0,02	-	-0,02
Extranjeros	1,56	-	0,01	1,54	-	-0,05	-	-0,02
Total	1,60	-	0,01	1,64	-	-0,04	-	-0,02
Cuota s/ total Andalucía								
Españoles	3,7%	-	0,07	5,8%	-	0,21	-	0,20
Extranjeros	1,8%	-	0,02	2,5%	-	-0,12	-	-0,29
Total	2,6%	-	0,01	3,8%	-	-0,05	-	-0,06
Empleo	1.805	3,6%	62	1.755	4,0%	68	3,0%	50

Fuente: Encuestas de Ocupación. INE

GRANADA								
	DATOS MENSUALES			DATOS ACUMULADOS			ÚLTIMOS DOCE MESES	
	JUNIO 17	% VAR	DIF	ENE-JUN 17	% VAR	DIF	% VAR	DIF
Viajeros alojados								
Españoles	131.803	-3,0%	-4.093	808.176	-3,7%	-30.780	2,0%	33.327
Extranjeros	136.707	5,0%	6.513	737.954	4,9%	34.257	5,7%	80.923
Total	268.511	0,9%	2.422	1.546.131	0,2%	3.478	3,7%	114.252
Pernoctaciones								
Españoles	300.602	4,6%	13.190	1.677.290	-1,7%	-29.175	2,4%	86.837
Extranjeros	287.472	2,0%	5.499	1.528.731	4,0%	58.690	4,2%	125.695
Total	588.074	3,3%	18.688	3.206.021	0,9%	29.515	3,2%	212.525
Estancia Media								
Españoles	2,28	-	0,17	2,08	-	0,04	-	0,01
Extranjeros	2,10	-	-0,06	2,07	-	-0,02	-	-0,03
Total	2,19	-	0,05	2,07	-	0,01	-	-0,01
Cuota s/ total Andalucía								
Españoles	10,7%	-	0,23	14,1%	-	-0,11	-	0,19
Extranjeros	6,8%	-	-0,56	8,7%	-	-0,36	-	-0,48
Total	8,3%	-	-0,30	10,9%	-	-0,37	-	-0,19
Empleo	4.242	-0,9%	-37	4.051	2,7%	107	2,0%	80

Fuente: Encuestas de Ocupación. INE

HUELVA								
	DATOS MENSUALES			DATOS ACUMULADOS			ÚLTIMOS DOCE MESES	
	JUNIO 17	% VAR	DIF	ENE-JUN 17	% VAR	DIF	% VAR	DIF
Viajeros alojados								
Españoles	119.936	3,4%	3.920	398.942	3,6%	13.855	6,1%	59.005
Extranjeros	39.809	6,3%	2.344	144.514	13,8%	17.527	13,0%	32.938
Total	159.745	4,1%	6.264	543.455	6,1%	31.382	7,5%	91.940
Pernoctaciones								
Españoles	393.056	14,7%	50.363	1.256.307	4,0%	47.881	4,3%	147.346
Extranjeros	229.835	11,3%	23.329	711.640	12,4%	78.309	14,5%	189.069
Total	622.891	13,4%	73.691	1.967.946	6,9%	126.188	7,1%	336.416
Estancia Media								
Españoles	3,28	-	0,32	3,15	-	0,01	-	-0,06
Extranjeros	5,77	-	0,26	4,92	-	-0,06	-	0,07
Total	3,90	-	0,32	3,62	-	0,02	-	-0,01
Cuota s/ total Andalucía								
Españoles	14,0%	-	1,50	10,6%	-	0,50	-	-0,19
Extranjeros	5,4%	-	0,04	4,1%	-	0,15	-	0,50
Total	8,8%	-	0,50	6,7%	-	0,15	-	-0,15
Empleo	4.486	16,2%	625	2.701	4,3%	110	6,3%	182

Fuente: Encuestas de Ocupación. INE

* Por razones de representatividad y/o secreto estadístico, el INE no publica determinados datos mensuales en la tipología de acampamentos, por lo que no se incluyen en los resultados acumulados Baleares (ene13, feb13, mar13, abr13, oct13, nov13, dic13, ene14, feb14, mar14, oct14, nov14, dic14, ene15, feb15, mar15, oct15, nov15, dic15, ene16, feb16, mar16, abr16, nov16, dic16, ene17, feb17, mar17, abr17), Canarias (mar13, abr13, oct13, mar14, oct14, ene15, mar15, oct15, mar16, abr16, mar17), Jaén (ene13, feb13), Sevilla (ene13, feb13, feb14)



	DATOS MENSUALES			DATOS ACUMULADOS			JAÉN	
	ÚLTIMOS DOCE MESES			ÚLTIMOS DOCE MESES			ÚLTIMOS DOCE MESES	
	JUNIO 17	% VAR	DIF	ENE-JUN 17	% VAR	DIF	% VAR	DIF
Viajeros alojados								
Españoles	49.025	6,5%	3.009	266.527	5,0%	12.812	6,5%	35.361
Extranjeros	7.843	1,6%	122	46.680	11,6%	4.868	7,6%	6.711
Total	56.868	5,8%	3.131	313.206	6,0%	17.679	6,7%	42.073
Pernoctaciones								
Españoles	90.882	6,9%	5.854	491.274	5,1%	23.785	7,9%	83.932
Extranjeros	13.718	9,6%	1.207	76.427	16,4%	10.758	15,7%	21.141
Total	104.600	7,2%	7.061	567.701	6,5%	34.541	8,8%	105.071
Estancia Media								
Españoles	1,85	-	0,01	1,84	-	0,00	-	0,03
Extranjeros	1,75	-	0,13	1,64	-	0,07	-	0,11
Total	1,84	-	0,02	1,81	-	0,01	-	0,04
Cuota s/ total Andalucía								
Españoles	3,2%	-	0,14	4,1%	-	0,24	-	0,37
Extranjeros	0,3%	-	0,00	0,4%	-	0,03	-	0,03
Total	1,5%	-	0,00	1,9%	-	0,04	-	0,12
Empleo	1.464	-2,7%	-41	1.372	0,1%	1	0,9%	12

Fuente: Encuestas de Ocupación. INE

	DATOS MENSUALES			DATOS ACUMULADOS			MÁLAGA	
	ÚLTIMOS DOCE MESES			ÚLTIMOS DOCE MESES			ÚLTIMOS DOCE MESES	
	JUNIO 17	% VAR	DIF	ENE-JUN 17	% VAR	DIF	% VAR	DIF
Viajeros alojados								
Españoles	238.315	-2,7%	-6.503	1.074.355	-2,4%	-26.670	-3,2%	-80.785
Extranjeros	510.759	14,7%	65.527	2.139.740	10,0%	194.380	10,3%	406.372
Total	749.074	8,6%	59.024	3.214.097	5,5%	167.712	5,0%	325.591
Pernoctaciones								
Españoles	588.675	-6,3%	-39.354	2.757.839	-4,7%	-136.391	-3,5%	-252.957
Extranjeros	2.406.703	7,8%	173.859	9.954.599	6,9%	643.064	7,6%	1.499.530
Total	2.995.378	4,7%	134.505	12.712.438	4,2%	506.673	4,6%	1.246.574
Estancia Media								
Españoles	2,47	-	-0,10	2,57	-	-0,06	-	-0,01
Extranjeros	4,71	-	-0,30	4,65	-	-0,13	-	-0,12
Total	4,00	-	-0,15	3,96	-	-0,05	-	-0,02
Cuota s/ total Andalucía								
Españoles	20,9%	-	-1,93	23,2%	-	-0,92	-	-1,57
Extranjeros	56,7%	-	-1,37	56,7%	-	-0,74	-	-1,44
Total	42,5%	-	-0,95	43,2%	-	-0,10	-	-0,45
Empleo	21.127	13,7%	2.540	16.175	9,8%	1.447	8,1%	1.235

Fuente: Encuestas de Ocupación. INE

	DATOS MENSUALES			DATOS ACUMULADOS			SEVILLA	
	ÚLTIMOS DOCE MESES			ÚLTIMOS DOCE MESES			ÚLTIMOS DOCE MESES	
	JUNIO 17	% VAR	DIF	ENE-JUN 17	% VAR	DIF	% VAR	DIF
Viajeros alojados								
Españoles	151.206	-1,8%	-2.784	861.549	-4,7%	-42.506	-1,6%	-27.790
Extranjeros	202.304	20,9%	34.941	1.032.637	16,5%	146.154	14,8%	257.895
Total	353.510	10,0%	32.156	1.894.185	5,8%	103.643	6,7%	230.099
Pernoctaciones								
Españoles	253.442	-0,4%	-1.008	1.542.339	-2,6%	-41.702	-0,5%	-16.003
Extranjeros	401.433	16,9%	58.118	2.110.589	14,1%	260.666	13,4%	491.878
Total	654.874	9,6%	57.109	3.652.927	6,4%	218.964	7,0%	475.874
Estancia Media								
Españoles	1,68	-	0,02	1,79	-	0,04	-	0,02
Extranjeros	1,98	-	-0,07	2,04	-	-0,04	-	-0,03
Total	1,85	-	-0,01	1,93	-	0,01	-	0,01
Cuota s/ total Andalucía								
Españoles	9,0%	-	-0,25	13,0%	-	-0,23	-	0,45
Extranjeros	9,5%	-	0,53	12,0%	-	0,61	-	-0,03
Total	9,3%	-	0,21	12,4%	-	0,23	-	0,30
Empleo	5.229	10,9%	515	4.900	4,6%	214	2,7%	126

Fuente: Encuestas de Ocupación. INE

* Por razones de representatividad y/o secreto estadístico, el INE no publica determinados datos mensuales en la tipología de acampamentos, por lo que no se incluyen en los resultados acumulados Baleares (ene13, feb13, mar13, abr13, oct13, nov13, dic13, ene14, feb14, mar14, oct14, nov14, dic14, ene15, feb15, mar15, oct15, nov15, dic15, ene16, feb16, mar16, abr16, nov16, dic16, ene17, feb17, mar17, abr17), Canarias (mar13, abr13, oct13, mar14, oct14, ene15, mar15, oct15, mar16, abr16, mar17), Jaén (ene13, feb13), Sevilla (ene13, feb13, feb14)



	ANDALUCÍA								
	DATOS MENSUALES			DATOS ACUMULADOS			ÚLTIMOS DOCE MESES		
	JUNIO 17	% VAR	DIF	ENE-JUN 17	% VAR	DIF	% VAR	DIF	
ALOJAMIENTO HOTELERO									
Viajeros	1.876.166	4,0%	71.405	8.595.735	2,6%	218.798	3,9%	679.811	
Pernoctaciones	5.552.626	5,3%	281.756	22.986.555	2,1%	483.335	4,3%	2.165.164	
Personal empleado	42.823	7,0%	2.814	31.881	4,4%	1.334	4,7%	1.506	
APARTAMENTOS TURÍSTICOS									
Viajeros	250.384	21,6%	44.461	1.109.860	21,2%	194.078	16,1%	313.441	
Pernoctaciones	1.024.108	9,3%	87.311	4.404.251	12,5%	490.817	8,2%	749.090	
Personal empleado	5.204	17,0%	756	4.366	14,4%	550	9,6%	379	
CAMPINGS TURÍSTICOS									
Viajeros	104.864	2,3%	2.318	372.906	8,3%	28.443	7,4%	69.404	
Pernoctaciones	364.002	15,8%	49.683	1.619.723	11,7%	170.033	7,3%	282.520	
Personal empleado	1.136	12,1%	123	872	10,0%	79	5,2%	45	
ALOJAMIENTO TURISMO RURAL									
Viajeros	31.119	53,8%	10.888	136.378	21,5%	24.105	15,3%	38.997	
Pernoctaciones	114.842	66,4%	45.812	440.215	26,7%	92.815	20,4%	174.476	
Personal empleado	2.897	26,6%	609	2.626	23,4%	497	14,5%	312	
ALOJAMIENTO EXTRAHOTELERO									
Viajeros	386.367	17,5%	57.667	1.619.144	18,0%	246.626	13,4%	421.842	
Pernoctaciones	1.502.952	13,8%	182.806	6.464.189	13,2%	753.665	8,7%	1.206.086	
Personal empleado	9.237	19,2%	1.488	7.864	16,7%	1.126	10,6%	736	
ALOJAMIENTO REGLADO									
Viajeros	2.262.533	6,0%	129.072	10.214.879	4,8%	465.424	5,4%	1.101.653	
Pernoctaciones	7.055.578	7,0%	464.562	29.450.744	4,4%	1.237.000	5,3%	3.371.250	
Personal empleado	52.060	9,0%	4.302	39.745	6,6%	2.460	5,8%	2.242	

Fuente: Encuestas de Ocupación. INE

	CCAA TURÍSTICAS								
	DATOS MENSUALES			DATOS ACUMULADOS			ÚLTIMOS DOCE MESES		
	JUNIO 17	% VAR	DIF	ENE-JUN 17	% VAR	DIF	% VAR	DIF	
ESPAÑA									
Viajeros	10.608.777	4,2%	428.350	47.134.464	4,8%	2.175.671	5,6%	5.413.033	
Pernoctaciones	36.550.738	6,2%	2.119.866	147.031.820	4,5%	6.269.067	5,7%	18.113.036	
Personal empeado	256.165	5,1%	12.358	194.875	5,3%	9.751	5,5%	10.626	
ANDALUCÍA									
Viajeros	1.876.166	4,0%	71.405	8.595.735	2,6%	218.798	3,9%	679.811	
Pernoctaciones	5.552.626	5,3%	281.756	22.986.555	2,1%	483.335	4,3%	2.165.164	
Personal empeado	42.823	7,0%	2.814	31.881	4,4%	1.334	4,7%	1.506	
BALEARES									
Viajeros	1.559.731	1,3%	19.801	3.894.172	2,2%	85.310	7,4%	685.112	
Pernoctaciones	9.421.479	2,6%	237.503	21.811.144	2,9%	624.568	4,5%	2.580.897	
Personal empeado	56.663	5,0%	2.680	24.688	6,9%	1.586	8,1%	2.286	
CANARIAS									
Viajeros	790.671	5,6%	42.028	4.704.975	4,2%	191.023	5,2%	474.502	
Pernoctaciones	5.658.590	4,1%	222.104	33.874.509	3,2%	1.039.052	5,8%	3.848.547	
Personal empeado	44.919	3,6%	1.566	45.233	6,7%	2.855	7,5%	3.124	
CATALUÑA									
Viajeros	2.183.769	7,6%	153.545	9.190.602	7,8%	661.989	7,7%	1.419.387	
Pernoctaciones	6.686.511	12,4%	735.258	24.235.096	7,2%	1.636.079	6,7%	3.583.557	
Personal empeado	41.189	6,4%	2.470	30.492	5,9%	1.701	4,7%	1.436	
COMUNIDAD VALENCIANA									
Viajeros	862.661	8,3%	66.245	3.982.060	5,9%	221.112	6,6%	529.673	
Pernoctaciones	2.913.224	9,4%	250.707	12.664.641	3,8%	467.328	6,5%	1.774.932	
Personal empeado	17.829	7,3%	1.215	14.589	6,9%	947	6,9%	990	
COMUNIDAD DE MADRID									
Viajeros	1.051.631	1,4%	14.456	5.905.073	4,2%	236.828	2,8%	315.036	
Pernoctaciones	2.097.968	8,2%	159.418	11.615.745	7,4%	804.698	4,8%	1.053.144	
Personal empeado	14.655	7,3%	1.001	14.466	6,3%	855	5,0%	672	

Fuente: Encuestas de Ocupación. INE



	ANDALUCÍA								
	DATOS MENSUALES			DATOS ACUMULADOS			ÚLTIMOS DOCE MESES		
	JUNIO 17	% VAR	DIF	ENE-JUN 17	% VAR	DIF	% VAR	DIF	
Viajeros alojados									
Españoles	938.902	-3,4%	-32.849	4.395.314	-2,8%	-128.761	-1,0%	-95.995	
Extranjeros	937.264	12,5%	104.255	4.200.422	9,0%	347.561	10,0%	775.807	
Total	1.876.166	4,0%	71.405	8.595.735	2,6%	218.798	3,9%	679.811	
Pernoctaciones									
Españoles	2.169.701	-2,3%	-50.053	9.755.999	-4,2%	-428.085	-1,6%	-372.935	
Extranjeros	3.382.925	10,9%	331.809	13.230.555	7,4%	911.418	9,8%	2.538.097	
Total	5.552.626	5,3%	281.756	22.986.555	2,1%	483.335	4,3%	2.165.164	
Estancia Media									
Españoles	2,31	-	0,03	2,22	-	-0,03	-	-0,01	
Extranjeros	3,61	-	-0,05	3,15	-	-0,05	-	-0,01	
Total	2,96	-	0,04	2,67	-	-0,01	-	0,01	
Cuota s/ total nacional									
Españoles	20,0%	-	-1,41	19,7%	-	-1,19	-	-1,05	
Extranjeros	13,2%	-	0,48	13,6%	-	0,18	-	0,50	
Total	15,2%	-	-0,12	15,6%	-	-0,35	-	-0,20	
Empleo	42.823	7,0%	2.814	31.881	4,4%	1.334	4,7%	1.506	

Fuente: Encuestas de Ocupación. INE

	ALMERÍA								
	DATOS MENSUALES			DATOS ACUMULADOS			ÚLTIMOS DOCE MESES		
	JUNIO 17	% VAR	DIF	ENE-JUN 17	% VAR	DIF	% VAR	DIF	
Viajeros alojados									
Españoles	130.227	-0,7%	-954	446.255	-0,4%	-1.714	0,1%	655	
Extranjeros	44.711	21,2%	7.826	142.767	16,4%	20.118	25,3%	67.357	
Total	174.938	4,1%	6.872	589.022	3,2%	18.405	5,1%	68.012	
Pernoctaciones									
Españoles	393.250	1,6%	6.094	1.399.837	-6,8%	-102.181	-2,7%	-104.301	
Extranjeros	283.844	26,9%	60.198	723.512	18,5%	113.058	29,9%	416.527	
Total	677.094	10,9%	66.293	2.123.350	0,5%	10.879	6,0%	312.226	
Estancia Media									
Españoles	3,02	-	0,07	3,14	-	-0,22	-	-0,10	
Extranjeros	6,35	-	0,29	5,07	-	0,09	-	0,19	
Total	3,87	-	0,24	3,60	-	-0,10	-	0,03	
Cuota s/ total Andalucía									
Españoles	18,1%	-	0,68	14,3%	-	-0,40	-	0,09	
Extranjeros	8,4%	-	1,06	5,5%	-	0,51	-	1,40	
Total	12,2%	-	0,61	9,2%	-	-0,15	-	0,26	
Empleo	4.785	6,2%	281	2.812	4,2%	114	6,4%	189	

Fuente: Encuestas de Ocupación. INE

	CÁDIZ								
	DATOS MENSUALES			DATOS ACUMULADOS			ÚLTIMOS DOCE MESES		
	JUNIO 17	% VAR	DIF	ENE-JUN 17	% VAR	DIF	% VAR	DIF	
Viajeros alojados									
Españoles	186.953	-4,4%	-8.677	708.107	0,8%	5.585	-0,3%	-4.325	
Extranjeros	105.544	7,7%	7.566	436.203	9,9%	39.262	14,3%	115.916	
Total	292.497	-0,4%	-1.111	1.144.309	4,1%	44.845	4,7%	111.590	
Pernoctaciones									
Españoles	454.603	0,6%	2.920	1.509.707	2,7%	39.149	0,8%	33.179	
Extranjeros	457.306	13,7%	55.128	1.547.027	9,4%	132.635	13,1%	397.950	
Total	911.909	6,8%	58.048	3.056.734	6,0%	171.784	6,1%	431.128	
Estancia Media									
Españoles	2,43	-	0,12	2,13	-	0,04	-	0,03	
Extranjeros	4,33	-	0,23	3,55	-	-0,02	-	-0,04	
Total	3,12	-	0,21	2,67	-	0,05	-	0,04	
Cuota s/ total Andalucía									
Españoles	21,0%	-	0,60	15,5%	-	1,03	-	0,71	
Extranjeros	13,5%	-	0,34	11,7%	-	0,21	-	0,61	
Total	16,4%	-	0,22	13,3%	-	0,48	-	0,32	
Empleo	7.366	2,7%	192	4.859	5,7%	261	5,8%	295	

Fuente: Encuestas de Ocupación. INE



	CÓRDOBA								
	DATOS MENSUALES			DATOS ACUMULADOS			ÚLTIMOS DOCE MESES		
	JUNIO 17	% VAR	DIF	ENE-JUN 17	% VAR	DIF	% VAR	DIF	
Viajeros alojados									
Españoles	56.585	0,2%	118	362.819	2,6%	9.341	4,3%	29.201	
Extranjeros	44.575	10,4%	4.210	256.512	6,2%	14.927	2,6%	12.654	
Total	101.161	4,5%	4.328	619.333	4,1%	24.269	3,6%	41.857	
Pernoctaciones									
Españoles	90.355	-0,1%	-69	610.155	1,5%	9.210	3,8%	44.076	
Extranjeros	66.465	11,9%	7.042	379.872	3,7%	13.409	1,0%	7.412	
Total	156.821	4,7%	6.974	990.027	2,3%	22.616	2,7%	51.489	
Estancia Media									
Españoles	1,60	-	0,00	1,68	-	-0,02	-	-0,01	
Extranjeros	1,49	-	0,02	1,48	-	-0,04	-	-0,02	
Total	1,55	-	0,00	1,60	-	-0,03	-	-0,01	
Cuota s/ total Andalucía									
Españoles	4,2%	-	0,09	6,3%	-	0,35	-	0,28	
Extranjeros	2,0%	-	0,02	2,9%	-	-0,10	-	-0,44	
Total	2,8%	-	-0,02	4,3%	-	0,01	-	-0,10	
Empleo	1.341	-0,5%	-7	1.348	2,5%	33	1,7%	22	

Fuente: Encuestas de Ocupación. INE

	GRANADA								
	DATOS MENSUALES			DATOS ACUMULADOS			ÚLTIMOS DOCE MESES		
	JUNIO 17	% VAR	DIF	ENE-JUN 17	% VAR	DIF	% VAR	DIF	
Viajeros alojados									
Españoles	116.207	-4,1%	-4.936	730.136	-3,2%	-23.855	2,0%	29.799	
Extranjeros	125.228	8,5%	9.825	674.332	7,9%	49.133	7,6%	95.232	
Total	241.436	2,1%	4.891	1.404.469	1,8%	25.279	4,6%	125.035	
Pernoctaciones									
Españoles	260.716	4,6%	11.540	1.490.315	-1,4%	-21.500	2,1%	65.174	
Extranjeros	254.308	6,3%	15.016	1.308.628	7,0%	85.857	5,9%	147.040	
Total	515.024	5,4%	26.555	2.798.943	2,4%	64.357	3,8%	212.209	
Estancia Media									
Españoles	2,24	-	0,19	2,04	-	0,04	-	0,00	
Extranjeros	2,03	-	-0,04	1,94	-	-0,02	-	-0,03	
Total	2,13	-	0,07	1,99	-	0,01	-	-0,02	
Cuota s/ total Andalucía									
Españoles	12,0%	-	0,79	15,3%	-	0,43	-	0,24	
Extranjeros	7,5%	-	-0,33	9,9%	-	-0,03	-	-0,68	
Total	9,3%	-	0,01	12,2%	-	0,02	-	-0,28	
Empleo	3.506	-2,1%	-74	3.410	3,8%	126	3,2%	105	

Fuente: Encuestas de Ocupación. INE

	HUELVA								
	DATOS MENSUALES			DATOS ACUMULADOS			ÚLTIMOS DOCE MESES		
	JUNIO 17	% VAR	DIF	ENE-JUN 17	% VAR	DIF	% VAR	DIF	
Viajeros alojados									
Españoles	93.570	6,8%	5.990	314.454	3,4%	10.271	6,8%	49.711	
Extranjeros	35.272	5,8%	1.935	121.302	11,7%	12.754	12,7%	27.802	
Total	128.842	6,6%	7.925	435.755	5,6%	23.025	8,2%	77.512	
Pernoctaciones									
Españoles	268.277	5,0%	12.837	964.420	-1,2%	-11.669	2,8%	69.521	
Extranjeros	215.775	12,3%	23.609	628.633	11,5%	64.976	14,7%	172.781	
Total	484.052	8,1%	36.445	1.593.052	3,5%	53.305	6,5%	242.302	
Estancia Media									
Españoles	2,87	-	-0,05	3,07	-	-0,14	-	-0,13	
Extranjeros	6,12	-	0,35	5,18	-	-0,01	-	0,10	
Total	3,76	-	0,06	3,66	-	-0,07	-	-0,06	
Cuota s/ total Andalucía									
Españoles	12,4%	-	0,86	9,9%	-	0,30	-	-0,17	
Extranjeros	6,4%	-	0,08	4,8%	-	0,18	-	0,53	
Total	8,7%	-	0,23	6,9%	-	0,09	-	-0,14	
Empleo	3.940	16,4%	555	2.231	2,4%	52	6,5%	156	

Fuente: Encuestas de Ocupación. INE



	DATOS MENSUALES			DATOS ACUMULADOS			JAÉN	
	JUNIO 17	% VAR	DIF	ENE-JUN 17	% VAR	DIF	ÚLTIMOS DOCE MESES	
							% VAR	DIF
Viajeros alojados								
Españoles	39.021	4,7%	1.744	219.165	3,8%	8.119	5,0%	21.606
Extranjeros	7.185	3,4%	239	40.655	7,8%	2.945	4,4%	3.484
Total	46.206	4,5%	1.983	259.819	4,4%	11.063	4,9%	25.088
Pernoctaciones								
Españoles	69.504	7,8%	5.016	384.625	4,4%	16.137	5,6%	42.212
Extranjeros	11.755	12,3%	1.289	63.043	11,9%	6.698	10,6%	12.270
Total	81.259	8,4%	6.305	447.668	5,4%	22.833	6,2%	54.481
Estancia Media								
Españoles	1,78	-	0,05	1,75	-	0,01	-	0,01
Extranjeros	1,64	-	0,13	1,55	-	0,06	-	0,09
Total	1,76	-	0,06	1,72	-	0,02	-	0,02
Cuota s/ total Andalucía								
Españoles	3,2%	-	0,30	3,9%	-	0,32	-	0,21
Extranjeros	0,3%	-	0,00	0,5%	-	0,02	-	0,01
Total	1,5%	-	0,04	1,9%	-	0,06	-	0,03
Empleo	1.002	-2,3%	-24	942	-1,7%	-17	-2,0%	-20

Fuente: Encuestas de Ocupación. INE

	DATOS MENSUALES			DATOS ACUMULADOS			MÁLAGA	
	JUNIO 17	% VAR	DIF	ENE-JUN 17	% VAR	DIF	ÚLTIMOS DOCE MESES	
							% VAR	DIF
Viajeros alojados								
Españoles	182.506	-10,0%	-20.172	854.328	-8,2%	-76.787	-7,5%	-157.289
Extranjeros	393.447	12,0%	42.082	1.614.485	6,6%	100.232	8,5%	262.508
Total	575.953	4,0%	21.910	2.468.815	1,0%	23.447	2,0%	105.222
Pernoctaciones								
Españoles	417.125	-16,1%	-80.011	2.083.522	-12,1%	-285.983	-7,6%	-436.599
Extranjeros	1.742.619	7,4%	120.567	6.755.725	4,7%	306.345	7,4%	1.018.060
Total	2.159.744	1,9%	40.556	8.839.247	0,2%	20.362	3,0%	581.461
Estancia Media								
Españoles	2,29	-	-0,17	2,44	-	-0,11	-	0,00
Extranjeros	4,43	-	-0,19	4,18	-	-0,07	-	-0,04
Total	3,75	-	-0,08	3,58	-	-0,03	-	0,04
Cuota s/ total Andalucía								
Españoles	19,2%	-	-3,17	21,4%	-	-1,91	-	-1,87
Extranjeros	51,5%	-	-1,65	51,1%	-	-1,29	-	-1,16
Total	38,9%	-	-1,31	38,5%	-	-0,74	-	-0,33
Empleo	16.313	9,8%	1.462	11.980	5,2%	594	5,6%	660

Fuente: Encuestas de Ocupación. INE

	DATOS MENSUALES			DATOS ACUMULADOS			SEVILLA	
	JUNIO 17	% VAR	DIF	ENE-JUN 17	% VAR	DIF	ÚLTIMOS DOCE MESES	
							% VAR	DIF
Viajeros alojados								
Españoles	133.833	-4,3%	-5.961	760.048	-7,3%	-59.719	-4,2%	-65.354
Extranjeros	181.301	20,3%	30.571	914.166	13,4%	108.190	12,0%	190.856
Total	315.134	8,5%	24.609	1.674.213	3,0%	48.466	4,0%	125.496
Pernoctaciones								
Españoles	215.872	-3,7%	-8.380	1.313.418	-5,1%	-71.250	-3,2%	-86.198
Extranjeros	350.852	16,2%	48.960	1.824.115	11,5%	188.443	11,3%	366.060
Total	566.723	7,7%	40.579	3.137.532	3,9%	117.193	4,7%	279.861
Estancia Media								
Españoles	1,61	-	0,01	1,73	-	0,04	-	0,02
Extranjeros	1,94	-	-0,07	2,00	-	-0,03	-	-0,01
Total	1,80	-	-0,01	1,87	-	0,02	-	0,01
Cuota s/ total Andalucía								
Españoles	9,9%	-	-0,15	13,5%	-	-0,13	-	0,51
Extranjeros	10,4%	-	0,48	13,8%	-	0,51	-	-0,26
Total	10,2%	-	0,22	13,6%	-	0,23	-	0,24
Empleo	4.570	10,4%	430	4.298	4,1%	171	2,4%	99

Fuente: Encuestas de Ocupación. INE



	DATOS MENSUALES			DATOS ACUMULADOS			ANDALUCÍA	
	JUNIO 17	% VAR	DIF	ENE-JUN 17	% VAR	DIF	ÚLTIMOS DOCE MESES	
							% VAR	DIF
ALOJAMIENTO HOTELERO								
Viajeros	1.876.166	4,0%	71.405	8.595.735	2,6%	218.798	3,9%	679.811
Pernoctaciones	5.552.626	5,3%	281.756	22.986.555	2,1%	483.335	4,3%	2.165.164
Personal empleado	42.823	7,0%	2.814	31.881	4,4%	1.334	4,7%	1.506
APARTAMENTOS TURÍSTICOS								
Viajeros	250.384	21,6%	44.461	1.109.860	21,2%	194.078	16,1%	313.441
Pernoctaciones	1.024.108	9,3%	87.311	4.404.251	12,5%	490.817	8,2%	749.090
Personal empleado	5.204	17,0%	756	4.366	14,4%	550	9,6%	379
CAMPINGS TURÍSTICOS								
Viajeros	104.864	2,3%	2.318	372.906	8,3%	28.443	7,4%	69.404
Pernoctaciones	364.002	15,8%	49.683	1.619.723	11,7%	170.033	7,3%	282.520
Personal empleado	1.136	12,1%	123	872	10,0%	79	5,2%	45
ALOJAMIENTO TURISMO RURAL								
Viajeros	31.119	53,8%	10.888	136.378	21,5%	24.105	15,3%	38.997
Pernoctaciones	114.842	66,4%	45.812	440.215	26,7%	92.815	20,4%	174.476
Personal empleado	2.897	26,6%	609	2.626	23,4%	497	14,5%	312
ALOJAMIENTO EXTRAHOTELERO								
Viajeros	386.367	17,5%	57.667	1.619.144	18,0%	246.626	13,4%	421.842
Pernoctaciones	1.502.952	13,8%	182.806	6.464.189	13,2%	753.665	8,7%	1.206.086
Personal empleado	9.237	19,2%	1.488	7.864	16,7%	1.126	10,6%	736
ALOJAMIENTO REGLADO								
Viajeros	2.262.533	6,0%	129.072	10.214.879	4,8%	465.424	5,4%	1.101.653
Pernoctaciones	7.055.578	7,0%	464.562	29.450.744	4,4%	1.237.000	5,3%	3.371.250
Personal empleado	52.060	9,0%	4.302	39.745	6,6%	2.460	5,8%	2.242

Fuente: Encuestas de Ocupación. INE

	DATOS MENSUALES			DATOS ACUMULADOS			CCAA TURÍSTICAS	
	JUNIO 17	% VAR	DIF	ENE-JUN 17	% VAR	DIF	ÚLTIMOS DOCE MESES	
							% VAR	DIF
ESPAÑA								
Viajeros	2.737.672	15,9%	375.231	9.994.080	12,3%	1.097.372	11,6%	2.485.544
Pernoctaciones	12.496.987	10,0%	1.140.250	48.921.073	8,1%	3.685.332	7,7%	8.893.585
Personal empeado	68.705	8,0%	5.069	54.909	5,6%	2.935	5,3%	2.852
ANDALUCÍA								
Viajeros	386.367	17,5%	57.667	1.619.144	18,0%	246.626	13,4%	421.842
Pernoctaciones	1.502.952	13,8%	182.806	6.464.189	13,2%	753.665	8,7%	1.206.086
Personal empeado	9.237	19,2%	1.488	7.864	16,7%	1.126	10,6%	736
BALEARES								
Viajeros	325.016	13,9%	39.542	688.282	12,7%	77.611	11,1%	181.584
Pernoctaciones	1.869.837	5,9%	103.821	3.753.994	6,3%	221.363	4,3%	470.701
Personal empeado	10.002	11,0%	989	4.422	13,6%	530	8,7%	422
CANARIAS								
Viajeros	338.288	8,6%	26.740	1.949.958	4,9%	91.793	7,7%	291.403
Pernoctaciones	2.466.268	5,9%	136.364	15.989.096	3,7%	574.062	6,1%	1.918.711
Personal empeado	11.785	6,3%	703	12.083	4,9%	559	5,4%	607
CATALUÑA								
Viajeros	675.044	19,6%	110.845	1.872.084	10,4%	176.421	7,8%	339.002
Pernoctaciones	2.992.595	15,3%	397.752	7.381.370	8,2%	556.336	3,1%	716.684
Personal empeado	9.525	2,0%	185	6.120	-1,3%	-80	0,7%	49
COMUNIDAD VALENCIANA								
Viajeros	305.761	10,1%	27.943	1.150.279	13,6%	137.457	15,4%	365.003
Pernoctaciones	1.828.770	7,4%	125.445	7.863.734	11,5%	813.363	13,2%	2.273.881
Personal empeado	6.306	10,6%	605	5.090	3,2%	156	5,1%	258
COMUNIDAD DE MADRID								
Viajeros	96.901	21,2%	16.921	455.048	17,5%	67.627	13,7%	110.208
Pernoctaciones	267.079	10,3%	24.852	1.405.380	10,6%	134.907	9,9%	266.545
Personal empeado	1.367	5,6%	72	1.318	2,9%	37	7,4%	92

Fuente: Encuestas de Ocupación. INE

* Por razones de representatividad y/o secreto estadístico, el INE no publica determinados datos mensuales en la tipología de acampamentos, por lo que no se incluyen en los resultados acumulados
Baleares (ene13, feb13, mar13, abr13, oct13, nov13, dic13, ene14, feb14, mar14, oct14, nov14, dic14, ene15, feb15, mar15, oct15, nov15, dic15, ene16, feb16, mar16, abr16, nov16, dic16, ene17, feb17, mar17, abr17). Canarias (mar13, abr13, oct13, mar14, oct14, ene15, mar15, oct15, mar16, abr16, mar17). Jaén (ene13, feb13, feb14)



ANDALUCÍA								
	DATOS MENSUALES			DATOS ACUMULADOS			ÚLTIMOS DOCE MESES	
	JUNIO 17	% VAR	DIF	ENE-JUN 17	% VAR	DIF	% VAR	DIF
Viajeros alojados								
Españoles	208.031	16,3%	29.168	769.390	16,3%	107.619	11,2%	192.235
Extranjeros	178.336	19,0%	28.497	849.753	19,6%	139.003	16,1%	229.601
Total	386.367	17,5%	57.667	1.619.144	18,0%	246.626	13,4%	421.842
Pernoctaciones								
Españoles	642.524	21,8%	114.906	2.138.174	17,5%	318.665	9,2%	532.179
Extranjeros	860.427	8,6%	67.901	4.326.014	11,2%	435.001	8,3%	673.913
Total	1.502.952	13,8%	182.806	6.464.189	13,2%	753.665	8,7%	1.206.086
Estancia Media								
Españoles	3,09	-	0,14	2,78	-	0,03	-	-0,06
Extranjeros	4,82	-	-0,46	5,09	-	-0,38	-	-0,38
Total	3,89	-	-0,13	3,99	-	-0,17	-	-0,18
Cuota s/ total nacional								
Españoles	13,6%	-	1,20	13,8%	-	0,86	-	-0,39
Extranjeros	11,1%	-	-0,09	12,9%	-	0,46	-	-0,20
Total	12,0%	-	0,40	13,2%	-	0,59	-	-0,28
Empleo	9.237	19,2%	1.488	7.864	16,7%	1.126	10,6%	736

Fuente: Encuestas de Ocupación. INE

ALMERÍA								
	DATOS MENSUALES			DATOS ACUMULADOS			ÚLTIMOS DOCE MESES	
	JUNIO 17	% VAR	DIF	ENE-JUN 17	% VAR	DIF	% VAR	DIF
Viajeros alojados								
Españoles	29.923	13,1%	3.475	85.952	26,3%	17.902	10,9%	21.923
Extranjeros	7.798	23,4%	1.477	33.004	10,2%	3.068	8,3%	5.310
Total	37.721	15,1%	4.952	118.956	21,4%	20.970	10,3%	27.233
Pernoctaciones								
Españoles	102.010	3,8%	3.704	264.485	11,0%	26.234	2,9%	25.383
Extranjeros	49.127	32,9%	12.161	260.125	7,4%	17.975	3,6%	17.277
Total	151.137	11,7%	15.865	524.610	9,2%	44.209	3,2%	42.661
Estancia Media								
Españoles	3,41	-	-0,31	3,08	-	-0,42	-	-0,31
Extranjeros	6,30	-	0,45	7,88	-	-0,21	-	-0,33
Total	4,01	-	-0,12	4,41	-	-0,49	-	-0,33
Cuota s/ total Andalucía								
Españoles	15,9%	-	-2,76	12,4%	-	-0,72	-	-1,00
Extranjeros	5,7%	-	1,05	6,0%	-	-0,21	-	-0,04
Total	10,1%	-	-0,19	8,1%	-	-0,30	-	-0,57
Empleo	680	7,8%	49	474	11,7%	50	9,5%	43

Fuente: Encuestas de Ocupación. INE

CÁDIZ								
	DATOS MENSUALES			DATOS ACUMULADOS			ÚLTIMOS DOCE MESES	
	JUNIO 17	% VAR	DIF	ENE-JUN 17	% VAR	DIF	% VAR	DIF
Viajeros alojados								
Españoles	45.469	15,9%	6.221	113.427	14,2%	14.131	6,1%	18.936
Extranjeros	11.383	17,9%	1.730	56.527	19,3%	9.164	11,5%	11.866
Total	56.852	16,3%	7.951	169.954	15,9%	23.295	7,4%	30.801
Pernoctaciones								
Españoles	131.024	16,6%	18.640	305.119	17,1%	44.556	9,4%	98.052
Extranjeros	37.789	6,3%	2.231	213.428	8,8%	17.199	8,3%	33.487
Total	168.813	14,1%	20.871	518.547	13,5%	61.755	9,1%	131.539
Estancia Media								
Españoles	2,88	-	0,02	2,69	-	0,07	-	0,10
Extranjeros	3,32	-	-0,36	3,78	-	-0,37	-	-0,11
Total	2,97	-	-0,06	3,05	-	-0,06	-	0,05
Cuota s/ total Andalucía								
Españoles	20,4%	-	-0,91	14,3%	-	-0,05	-	0,76
Extranjeros	4,4%	-	-0,09	4,9%	-	-0,11	-	0,05
Total	11,2%	-	0,03	8,0%	-	0,02	-	0,41
Empleo	876	15,3%	116	646	15,9%	89	4,7%	30

Fuente: Encuestas de Ocupación. INE

* Por razones de representatividad y/o secreto estadístico, el INE no publica determinados datos mensuales en la tipología de acampamentos, por lo que no se incluyen en los resultados acumulados Baleares (ene13, feb13, mar13, abr13, oct13, nov13, dic13, ene14, feb14, mar14, oct14, nov14, dic14, ene15, feb15, mar15, oct15, nov15, dic15, ene16, feb16, mar16, abr16, nov16, dic16, ene17, feb17, mar17, abr17), Canarias (mar13, abr13, oct13, mar14, oct14, ene15, mar15, oct15, mar16, abr16, mar17), Jaén (ene13, feb13), Sevilla (ene13, feb13, feb14)



	CÓRDOBA								
	DATOS MENSUALES			DATOS ACUMULADOS			ÚLTIMOS DOCE MESES		
	JUNIO 17	% VAR	DIF	ENE-JUN 17	% VAR	DIF	% VAR	DIF	
Viajeros alojados									
Españoles	7.491	52,8%	2.589	38.597	21,8%	6.914	15,5%	10.739	
Extranjeros	4.166	13,5%	495	23.635	13,6%	2.838	19,3%	7.460	
Total	11.657	36,0%	3.084	62.232	18,6%	9.752	16,9%	18.201	
Pernoctaciones									
Españoles	14.328	46,1%	4.521	79.826	13,1%	9.220	8,2%	13.706	
Extranjeros	9.658	10,7%	937	50.617	1,3%	653	12,5%	12.038	
Total	23.986	29,5%	5.458	130.443	8,2%	9.873	9,8%	25.743	
Estancia Media									
Españoles	1,91	-	-0,09	2,07	-	-0,16	-	-0,15	
Extranjeros	2,32	-	-0,06	2,14	-	-0,26	-	-0,14	
Total	2,06	-	-0,10	2,10	-	-0,20	-	-0,15	
Cuota s/ total Andalucía									
Españoles	2,2%	-	0,37	3,7%	-	-0,15	-	0,03	
Extranjeros	1,1%	-	0,02	1,2%	-	-0,11	-	0,20	
Total	1,6%	-	0,19	2,0%	-	-0,09	-	0,11	
Empleo	464	17,5%	69	407	9,3%	35	7,8%	29	

Fuente: Encuestas de Ocupación. INE

	GRANADA								
	DATOS MENSUALES			DATOS ACUMULADOS			ÚLTIMOS DOCE MESES		
	JUNIO 17	% VAR	DIF	ENE-JUN 17	% VAR	DIF	% VAR	DIF	
Viajeros alojados									
Españoles	15.596	5,7%	843	78.040	-8,2%	-6.925	1,8%	3.528	
Extranjeros	11.479	-22,4%	-3.312	63.622	-19,0%	-14.876	-9,2%	-14.309	
Total	27.075	-8,4%	-2.469	141.662	-13,3%	-21.801	-3,1%	-10.783	
Pernoctaciones									
Españoles	39.886	4,3%	1.650	186.975	-3,9%	-7.675	4,0%	21.663	
Extranjeros	33.164	-22,3%	-9.517	220.103	-11,0%	-27.167	-4,4%	-21.345	
Total	73.050	-9,7%	-7.867	407.078	-7,9%	-34.842	0,0%	316	
Estancia Media									
Españoles	2,56	-	-0,03	2,40	-	0,10	-	0,06	
Extranjeros	2,89	-	0,00	3,46	-	0,31	-	0,16	
Total	2,70	-	-0,04	2,87	-	0,17	-	0,09	
Cuota s/ total Andalucía									
Españoles	6,2%	-	-1,04	8,7%	-	-1,95	-	0,19	
Extranjeros	3,9%	-	-1,53	5,1%	-	-1,27	-	0,08	
Total	4,9%	-	-1,27	6,3%	-	-1,44	-	0,14	
Empleo	736	5,3%	37	642	-2,8%	-19	-3,6%	-25	

Fuente: Encuestas de Ocupación. INE

	HUELVA								
	DATOS MENSUALES			DATOS ACUMULADOS			ÚLTIMOS DOCE MESES		
	JUNIO 17	% VAR	DIF	ENE-JUN 17	% VAR	DIF	% VAR	DIF	
Viajeros alojados									
Españoles	26.366	-7,3%	-2.070	84.488	4,4%	3.584	3,9%	9.294	
Extranjeros	4.537	9,9%	409	23.212	25,9%	4.773	14,9%	5.136	
Total	30.903	-5,1%	-1.661	107.700	8,4%	8.357	5,3%	14.428	
Pernoctaciones									
Españoles	124.779	43,0%	37.526	291.887	25,6%	59.550	8,8%	77.825	
Extranjeros	14.060	-2,0%	-280	83.007	19,1%	13.333	12,3%	16.288	
Total	138.839	36,7%	37.246	374.894	24,1%	72.883	9,3%	94.114	
Estancia Media									
Españoles	4,73	-	1,66	3,45	-	0,58	-	0,17	
Extranjeros	3,10	-	-0,37	3,58	-	-0,20	-	-0,09	
Total	4,49	-	1,37	3,48	-	0,44	-	0,14	
Cuota s/ total Andalucía									
Españoles	19,4%	-	2,88	13,7%	-	0,88	-	-0,47	
Extranjeros	1,6%	-	-0,18	1,9%	-	0,13	-	0,17	
Total	9,2%	-	1,54	5,8%	-	0,51	-	-0,19	
Empleo	546	14,7%	70	470	14,2%	59	5,7%	26	

Fuente: Encuestas de Ocupación. INE

* Por razones de representatividad y/o secreto estadístico, el INE no publica determinados datos mensuales en la tipología de acampamentos, por lo que no se incluyen en los resultados acumulados Baleares (ene13, feb13, mar13, abr13, oct13, nov13, dic13, ene14, feb14, mar14, oct14, nov14, dic14, ene15, feb15, mar15, oct15, nov15, dic15, ene16, feb16, mar16, abr16, nov16, dic16, ene17, feb17, mar17, abr17), Canarias (mar13, abr13, oct13, mar14, oct14, ene15, mar15, oct15, mar16, abr16, mar17), Jaén (ene13, feb13), Sevilla (ene13, feb13, feb14)



	DATOS MENSUALES			DATOS ACUMULADOS			JAÉN	
	JUNIO 17	% VAR	DIF	ENE-JUN 17	% VAR	DIF	ÚLTIMOS DOCE MESES	
							% VAR	DIF
Viajeros alojados								
Españoles	10.004	14,5%	1.265	47.362	11,0%	4.693	12,1%	13.755
Extranjeros	658	-15,1%	-117	6.025	46,9%	1.923	38,9%	3.227
Total	10.662	12,1%	1.148	53.387	14,1%	6.616	13,9%	16.985
Pernoctaciones								
Españoles	21.378	4,1%	838	106.649	7,7%	7.648	13,7%	41.720
Extranjeros	1.963	-4,0%	-82	13.384	43,5%	4.060	47,5%	8.871
Total	23.341	3,3%	756	120.033	10,8%	11.708	15,7%	50.590
Estancia Media								
Españoles	2,14	-	-0,21	2,25	-	-0,07	-	0,04
Extranjeros	2,98	-	0,34	2,22	-	-0,05	-	0,14
Total	2,19	-	-0,18	2,25	-	-0,07	-	0,04
Cuota s/ total Andalucía								
Españoles	3,3%	-	-0,57	5,0%	-	-0,45	-	0,74
Extranjeros	0,2%	-	-0,03	0,3%	-	0,07	-	0,11
Total	1,6%	-	-0,16	1,9%	-	-0,04	-	0,44
Empleo	462	-3,5%	-17	430	4,3%	18	7,6%	32

Fuente: Encuestas de Ocupación. INE

	DATOS MENSUALES			DATOS ACUMULADOS			MÁLAGA	
	JUNIO 17	% VAR	DIF	ENE-JUN 17	% VAR	DIF	ÚLTIMOS DOCE MESES	
							% VAR	DIF
Viajeros alojados								
Españoles	55.809	32,4%	13.669	220.027	29,5%	50.117	18,4%	76.504
Extranjeros	117.312	25,0%	23.445	525.255	21,8%	94.148	16,6%	143.864
Total	173.121	27,3%	37.114	745.282	24,0%	144.265	17,2%	220.369
Pernoctaciones								
Españoles	171.550	31,1%	40.657	674.317	28,5%	149.592	11,7%	183.642
Extranjeros	664.084	8,7%	53.292	3.198.874	11,8%	336.719	8,0%	481.470
Total	835.634	12,7%	93.949	3.873.191	14,4%	486.311	8,7%	665.113
Estancia Media								
Españoles	3,07	-	-0,03	3,06	-	-0,02	-	-0,22
Extranjeros	5,66	-	-0,85	6,09	-	-0,55	-	-0,51
Total	4,83	-	-0,63	5,20	-	-0,44	-	-0,43
Cuota s/ total Andalucía								
Españoles	26,7%	-	1,89	31,5%	-	2,70	-	-0,70
Extranjeros	77,2%	-	0,11	73,9%	-	0,39	-	-1,12
Total	55,6%	-	-0,58	59,9%	-	0,61	-	-0,83
Empleo	4.814	28,9%	1.078	4.194	25,5%	853	16,9%	575

Fuente: Encuestas de Ocupación. INE

	DATOS MENSUALES			DATOS ACUMULADOS			SEVILLA	
	JUNIO 17	% VAR	DIF	ENE-JUN 17	% VAR	DIF	ÚLTIMOS DOCE MESES	
							% VAR	DIF
Viajeros alojados								
Españoles	17.373	22,4%	3.177	101.501	20,4%	17.213	23,0%	37.564
Extranjeros	21.003	26,3%	4.370	118.471	47,2%	37.964	42,8%	67.039
Total	38.376	24,5%	7.547	219.972	33,5%	55.177	32,7%	104.603
Pernoctaciones								
Españoles	37.570	24,4%	7.372	228.921	14,8%	29.548	17,5%	70.195
Extranjeros	50.581	22,1%	9.158	286.474	33,7%	72.223	29,1%	125.818
Total	88.151	23,1%	16.530	515.395	24,6%	101.771	23,5%	196.013
Estancia Media								
Españoles	2,16	-	0,04	2,26	-	-0,11	-	-0,11
Extranjeros	2,41	-	-0,08	2,42	-	-0,24	-	-0,27
Total	2,30	-	-0,03	2,34	-	-0,17	-	-0,18
Cuota s/ total Andalucía								
Españoles	5,8%	-	0,12	10,7%	-	-0,25	-	0,46
Extranjeros	5,9%	-	0,65	6,6%	-	1,12	-	0,54
Total	5,9%	-	0,44	8,0%	-	0,73	-	0,50
Empleo	659	14,8%	85	602	7,7%	43	4,9%	27

Fuente: Encuestas de Ocupación. INE

* Por razones de representatividad y/o secreto estadístico, el INE no publica determinados datos mensuales en la tipología de acampamentos, por lo que no se incluyen en los resultados acumulados Baleares (ene13, feb13, mar13, abr13, oct13, nov13, dic13, ene14, feb14, mar14, oct14, nov14, dic14, ene15, feb15, mar15, oct15, nov15, dic15, ene16, feb16, mar16, abr16, nov16, dic16, ene17, feb17, mar17, abr17), Canarias (mar13, abr13, oct13, mar14, oct14, ene15, mar15, oct15, mar16, abr16, mar17), Jaén (ene13, feb13), Sevilla (ene13, feb13, feb14)