



INFORME MENSUAL DE COYUNTURA ALOJAMIENTO REGLADO ANDALUCÍA

COYUNTURA TURÍSTICA

MARZO 17



Unión Europea

Fondo Europeo
de Desarrollo Regional

ÍNDICE DE CONTENIDOS

- 1 | COYUNTURA TURÍSTICA: ALOJAMIENTO REGLADO**
- 2 | COYUNTURA TURÍSTICA: ALOJAMIENTO HOTELERO**
- 3 | COYUNTURA TURÍSTICA: ALOJAMIENTO EXTRAHOTELERO**

1 | ALOJAMIENTO REGLADO

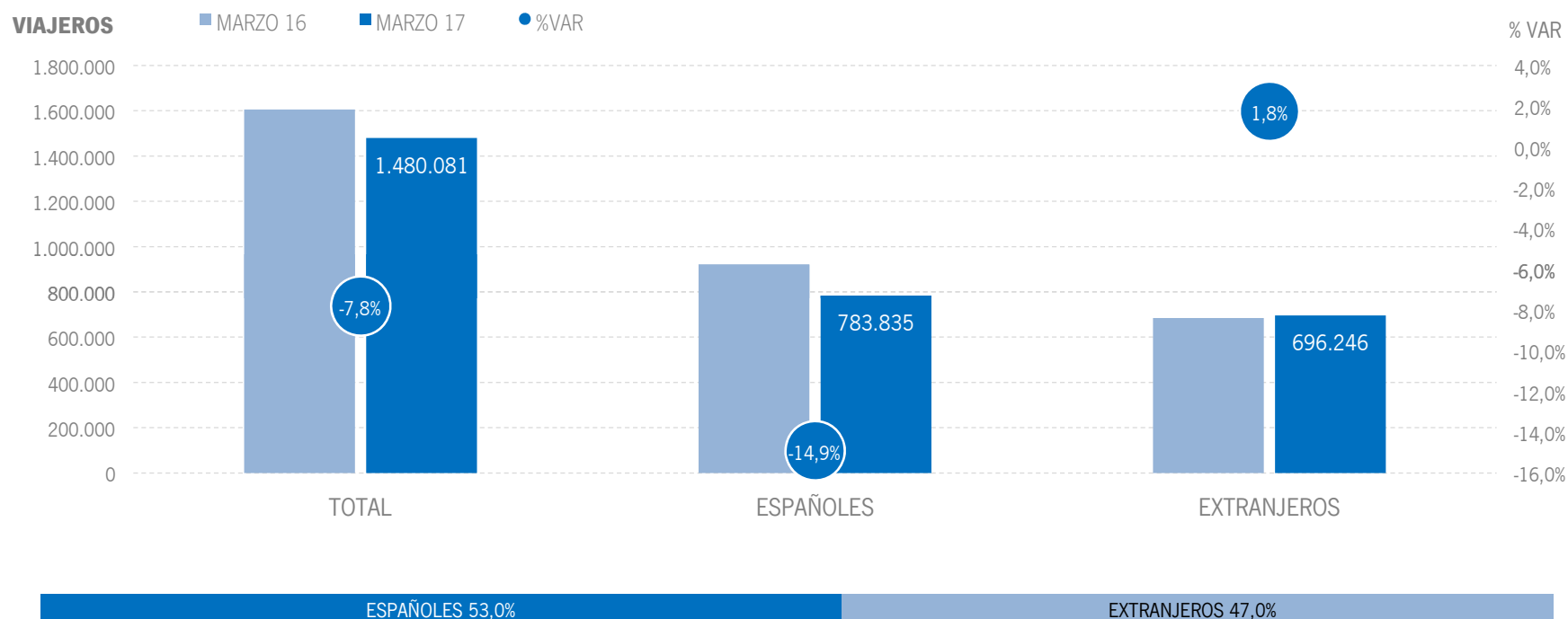
NOTA: en la interpretación de estos resultados hay que tener en cuenta que los datos están afectados por el Efecto Pascua, ya que la Semana Santa de 2016 se celebró en el mes de marzo y en 2017 ha sido en abril.

* Por razones de representatividad y/o secreto estadístico, el INE no publica determinados datos mensuales en la tipología de acampamentos, por lo que no se incluyen en los resultados acumulados:

Baleares (ene13, feb13, mar13, abr13, oct13, nov13, dic13, ene14, feb14, mar14, oct14, nov14, dic14, ene15, feb15, mar15, oct15, nov15, dic.15, ene16, feb16, mar16, abr16, nov16, dic16, ene 17, feb17, mar17), Canarias (mar13, abr13, oct13, mar14, oct14, ene15, mar15, oct15, mar16, abr16, mar17), Jaén (ene13, feb13), Sevilla (ene13, feb13, feb14)

ALOJAMIENTO REGLADO | VIAJEROS

Los alojamientos reglados andaluces han registrado 1,5 millones de viajeros en marzo de 2017, lo que supone un descenso del -7,8% respecto al mismo mes del año anterior. Los viajeros españoles decrecen un -14,9%, mientras que los extranjeros presentan un incremento del +1,8%.

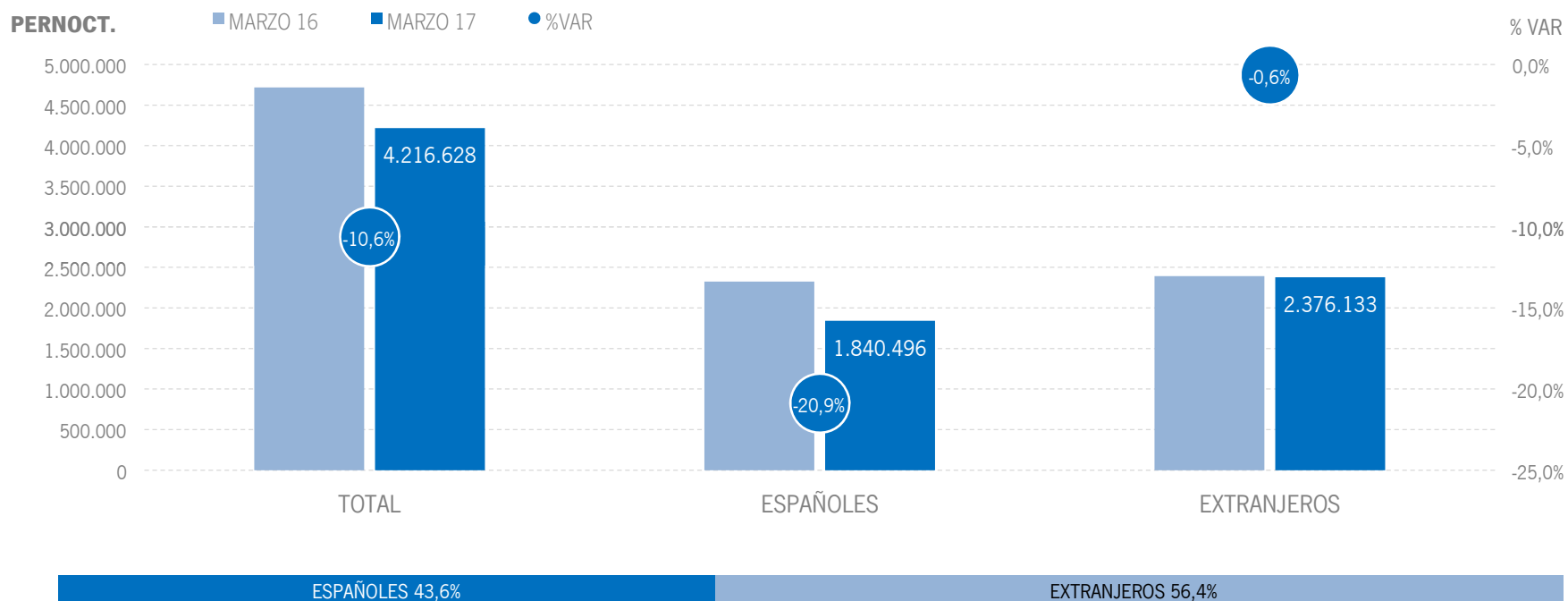


NOTA: en la interpretación de estos resultados hay que tener en cuenta que los datos están afectados por el Efecto Pascua, ya que la Semana Santa de 2016 se celebró en el mes de marzo y en 2017 ha sido en abril.

Fuente: Encuestas de Ocupación. INE

ALOJAMIENTO REGLADO | PERNOCTACIONES

Estos viajeros han realizado un total de 4,2 millones de pernoctaciones, un -10,6% menos que en marzo de 2016. El descenso de pernoctaciones se ha producido debido al decremento registrado en el mercado nacional, que presenta una caída del -20,9%, acompañado por un descenso de menor intensidad registrado por el mercado extranjero en este mes (-0,6%).



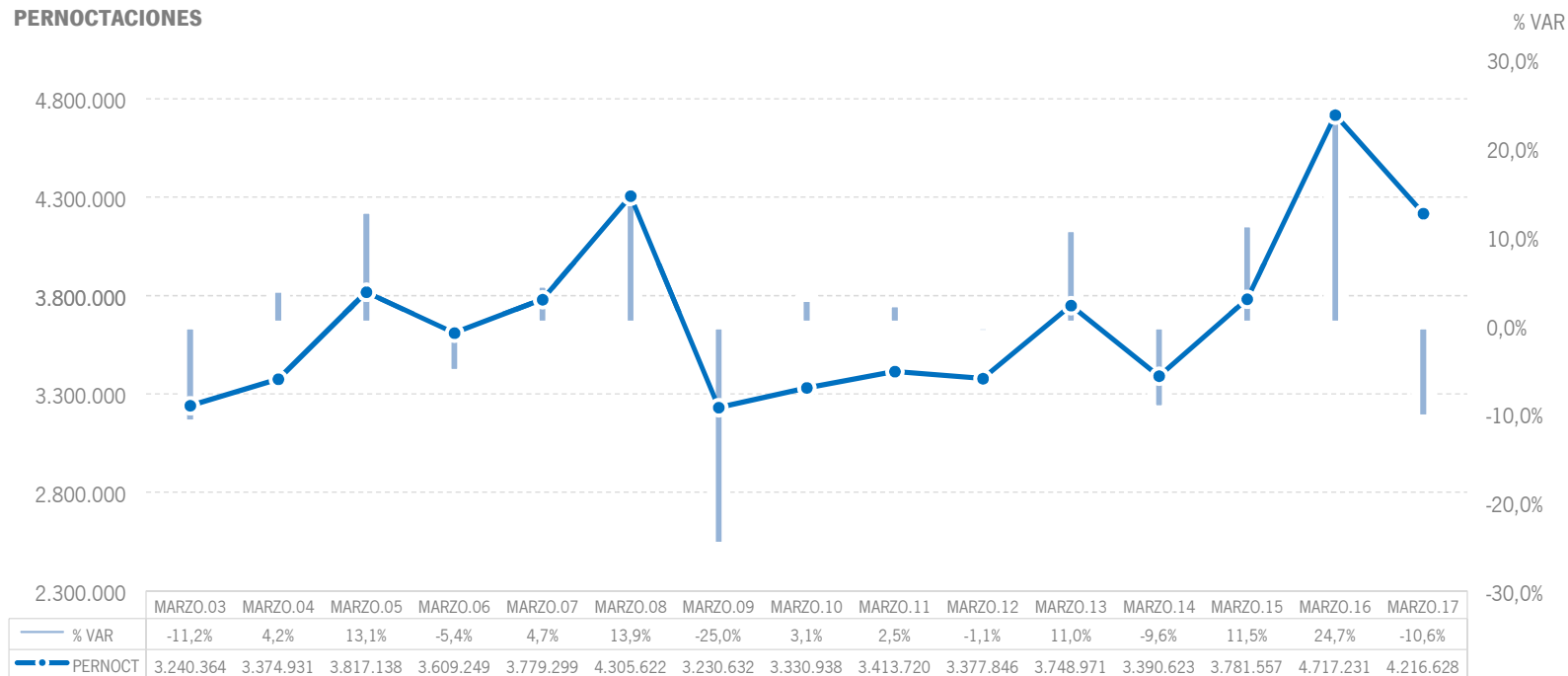
NOTA: en la interpretación de estos resultados hay que tener en cuenta que los datos están afectados por el Efecto Pascua, ya que la Semana Santa de 2016 se celebró en el mes de marzo y en 2017 ha sido en abril.

Fuente: Encuestas de Ocupación. INE

ALOJAMIENTO REGLADO | EVOLUCIÓN PERNOCTACIONES

Estos 4,2 millones de pernoctaciones suponen el tercer mejor mes de marzo de la serie en términos absolutos ligeramente por debajo de la cifra de marzo 2008.

PERNOCTACIONES



Fuente: Encuestas de Ocupación. INE

NOTA: en la interpretación de estos resultados hay que tener en cuenta que los datos están afectados por el Efecto Pascua, ya que la Semana Santa de 2016 se celebró en el mes de marzo y en 2017 ha sido en abril.

ALOJAMIENTO REGLADO | POSICIÓN ANDALUCÍA (PERNOCTACIONES)

Andalucía ocupa la segunda posición en el ranking de movimiento reglado de España, captando el 15,7% de las pernoctaciones realizadas en los establecimientos reglados españoles, decreciendo con algo más de intensidad que la media nacional.

PERNOCTACIONES TOTAL		MARZO 17	% VAR	CUOTA
1	Canarias	8.767.495	-2,0%	32,7%
2	Andalucía	4.216.628	-10,6%	15,7%
3	Cataluña	3.573.691	-17,6%	13,3%
4	C. Valenciana	3.150.891	-7,6%	11,7%
5	Madrid	2.136.379	2,7%	8,0%
6	Baleares	1.268.334	-20,1%	4,7%
Total	España	26.841.021	-9,6%	100,0%

PERNOCTACIONES ESPAÑOLES		MARZO 17	% VAR	CUOTA
1	Andalucía	1.840.496	-20,9%	19,5%
2	Cataluña	1.404.889	-35,2%	14,9%
3	C. Valenciana	1.241.185	-27,4%	13,2%
4	Madrid	1.031.999	-2,2%	11,0%
5	Canarias	592.112	-21,7%	6,3%
6	Baleares	333.258	-2,2%	3,5%
Total	España	9.418.222	-23,0%	100,0%

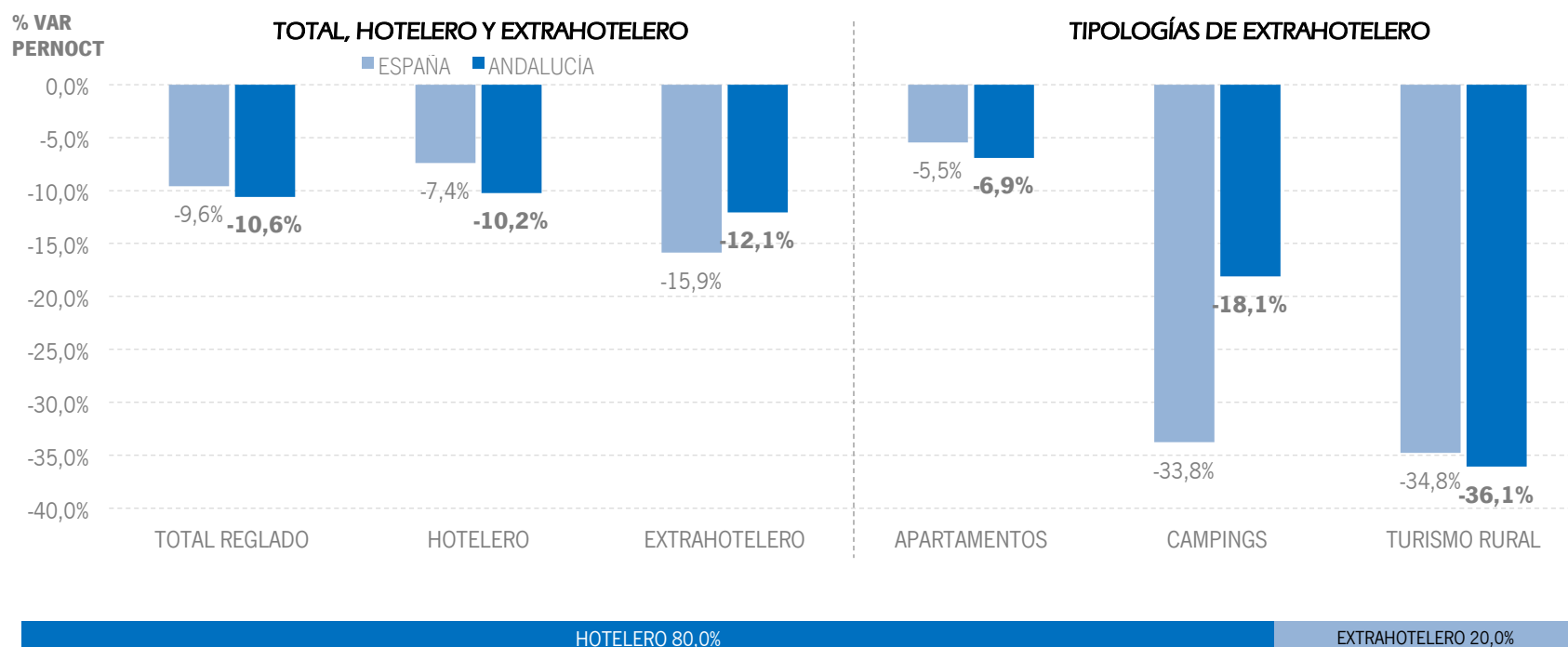
PERNOCTACIONES EXTRANJEROS		MARZO 17	% VAR	CUOTA
1	Canarias	8.175.384	-0,2%	46,9%
2	Andalucía	2.376.133	-0,6%	13,6%
3	Cataluña	2.168.801	-0,1%	12,4%
4	C. Valenciana	1.909.706	12,4%	11,0%
5	Madrid	1.104.380	7,7%	6,3%
6	Baleares	935.077	-24,9%	5,4%
Total	España	17.422.800	-0,2%	100,0%

Fuente: Encuestas de Ocupación. INE

NOTA: en la interpretación de estos resultados hay que tener en cuenta que los datos están afectados por el Efecto Pascua, ya que la Semana Santa de 2016 se celebró en el mes de marzo y en 2017 ha sido en abril.

ALOJAMIENTO REGLADO | PERNOCTACIONES TIPOLOGÍA

En marzo de 2017, tanto Andalucía como España, presenta resultados negativos en todas las tipologías de alojamiento.



Fuente: Encuestas de Ocupación. INE

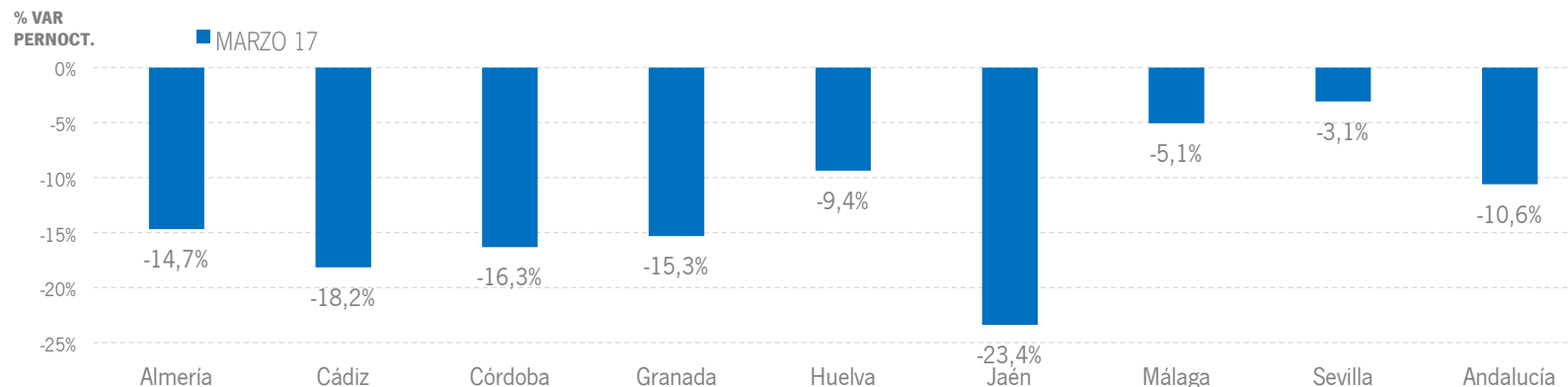
NOTA: en la interpretación de estos resultados hay que tener en cuenta que los datos están afectados por el Efecto Pascua, ya que la Semana Santa de 2016 se celebró en el mes de marzo y en 2017 ha sido en abril.

ALOJAMIENTO REGLADO | RESULTADOS PROVINCIALES

En marzo de 2017 todas las provincias andaluzas presentan tasas de variación negativas en pernoctaciones, siendo Sevilla, Málaga y Huelva las que decrecen con menor intensidad.

MARZO 17	VIAJEROS	% VAR	CUOTA	PERNOCT.	% VAR	CUOTA
Almería	86.992	-12,6%	5,9%	374.681	-14,7%	8,9%
Cádiz	157.117	-16,5%	10,6%	406.602	-18,2%	9,6%
Córdoba	110.692	-6,4%	7,5%	174.702	-16,3%	4,1%
Granada	255.240	-11,6%	17,2%	515.557	-15,3%	12,2%
Huelva	58.992	-25,8%	4,0%	248.135	-9,4%	5,9%
Jaén	49.957	-11,7%	3,4%	85.196	-23,4%	2,0%
Málaga	454.391	-1,1%	30,7%	1.815.996	-5,1%	43,1%
Sevilla	306.703	0,7%	20,7%	595.761	-3,1%	14,1%
Andalucía	1.480.081	-7,8%	100,0%	4.216.628	-10,6%	100,0%

Fuente: Encuestas de Ocupación. INE

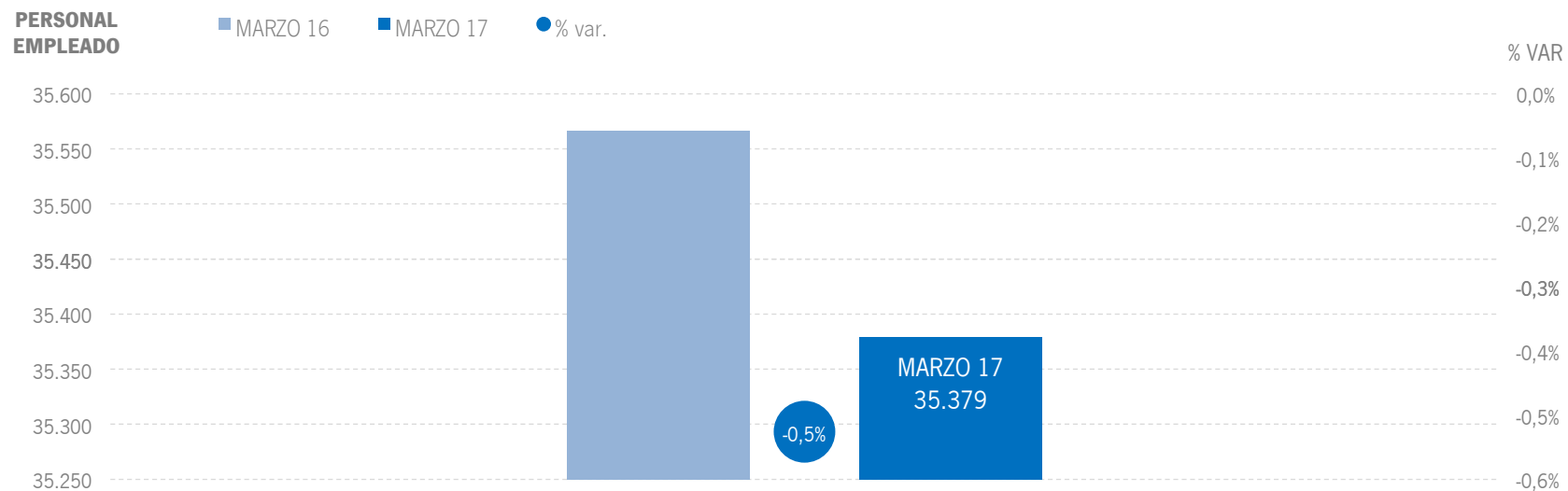


Fuente: Encuestas de Ocupación. INE

NOTA: en la interpretación de estos resultados hay que tener en cuenta que los datos están afectados por el Efecto Pascua, ya que la Semana Santa de 2016 se celebró en el mes de marzo y en 2017 ha sido en abril.

ALOJAMIENTO REGLADO | EMPLEO

35,4 mil empleos en los establecimientos reglados andaluces, descenso del -0,5% respecto a marzo del año anterior.



Fuente: Encuestas de Ocupación. INE

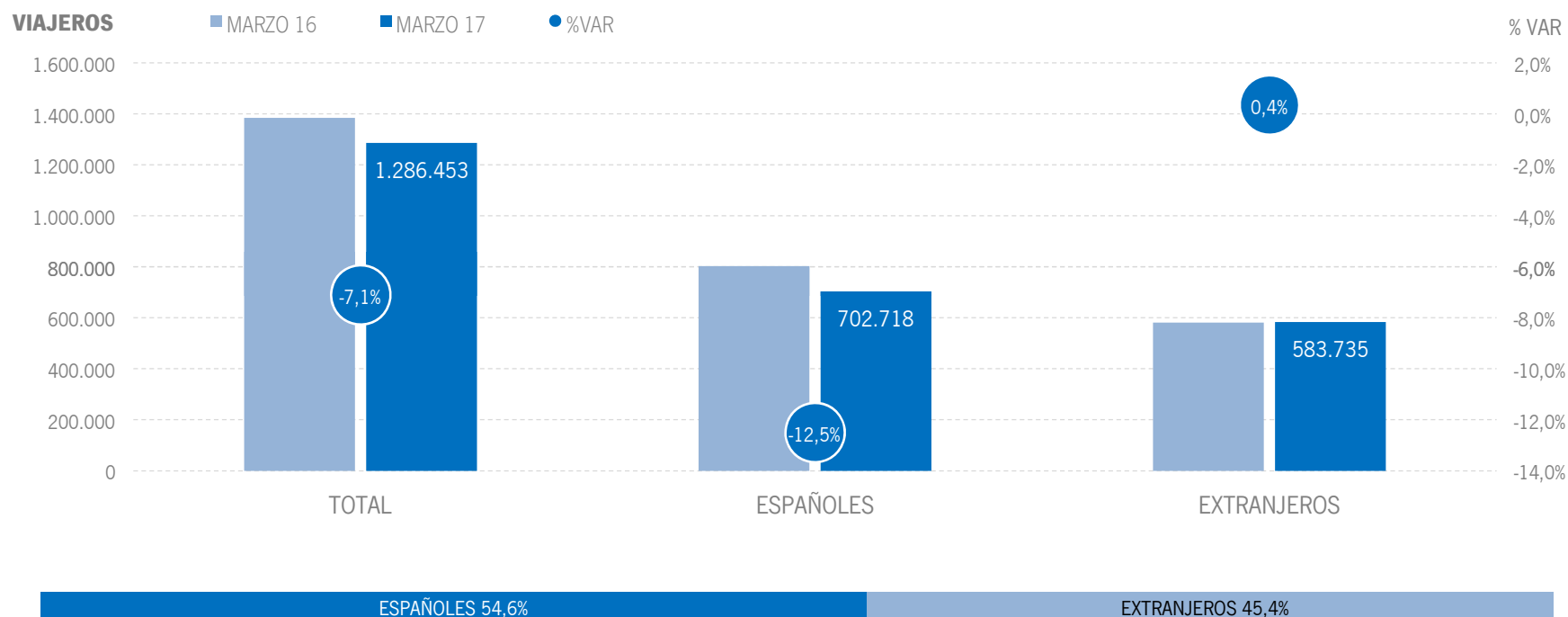
NOTA: en la interpretación de estos resultados hay que tener en cuenta que los datos están afectados por el Efecto Pascua, ya que la Semana Santa de 2016 se celebró en el mes de marzo y en 2017 ha sido en abril.

2 | ALOJAMIENTO HOTELERO

NOTA: en la interpretación de estos resultados hay que tener en cuenta que los datos están afectados por el Efecto Pascua, ya que la Semana Santa de 2016 se celebró en el mes de marzo y en 2017 ha sido en abril.

ALOJAMIENTO HOTELERO | VIAJEROS

Los alojamientos hoteleros andaluces han recibido un total de 1,3 millones de viajeros en marzo de 2017, lo que supone un descenso del -7,1% respecto al mismo mes del año anterior. En este mes los viajeros extranjeros crecen ligeramente (+0,4%) mientras el mercado nacional registra un descenso del -12,5%.

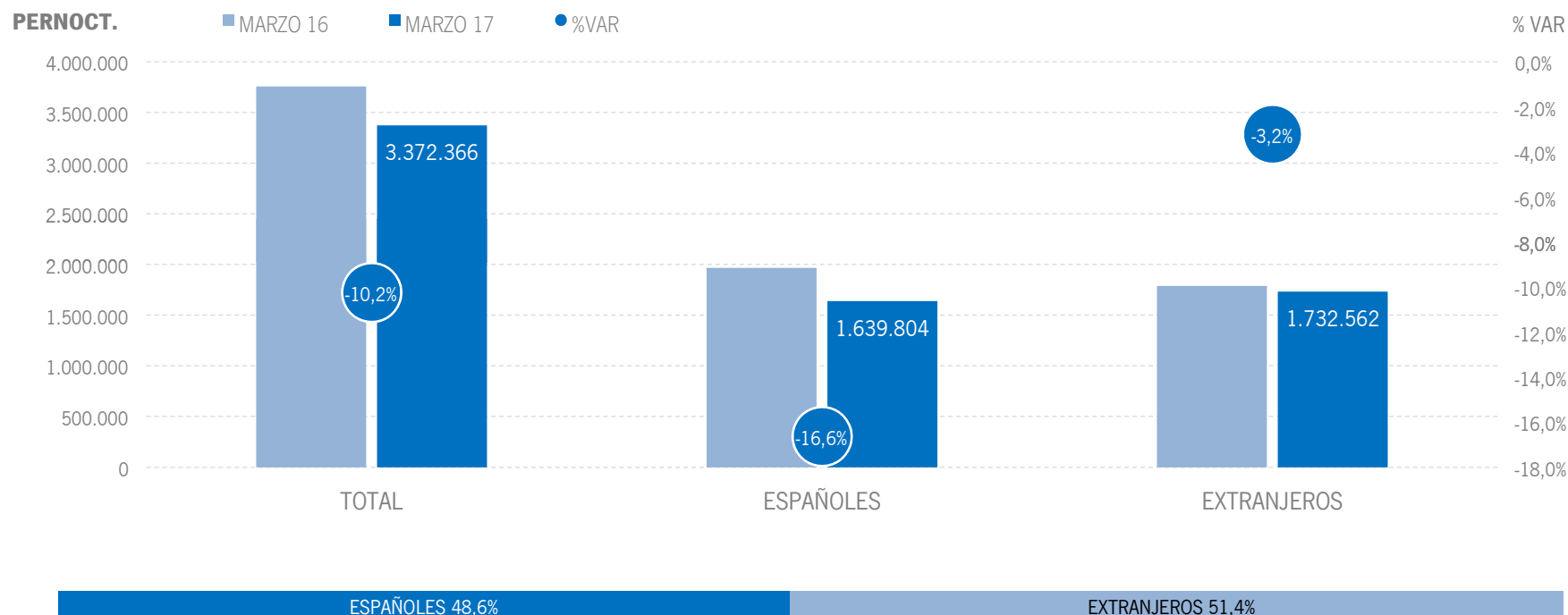


NOTA: en la interpretación de estos resultados hay que tener en cuenta que los datos están afectados por el Efecto Pascua, ya que la Semana Santa de 2016 se celebró en el mes de marzo y en 2017 ha sido en abril.

Fuente: Encuestas de Ocupación. INE

ALOJAMIENTO HOTELERO | PERNOCTACIONES

Estos viajeros han realizado un total de 3,4 millones de pernoctaciones, un -10,2% menos que en marzo de 2016. El decremento se ha producido en gran medida debido a los resultados negativos registrados por el mercado nacional, que ha experimentado una tasa de variación del -16,6%, acompañado de un descenso de menor intensidad que registra el mercado extranjero en este mes (-3,2%).

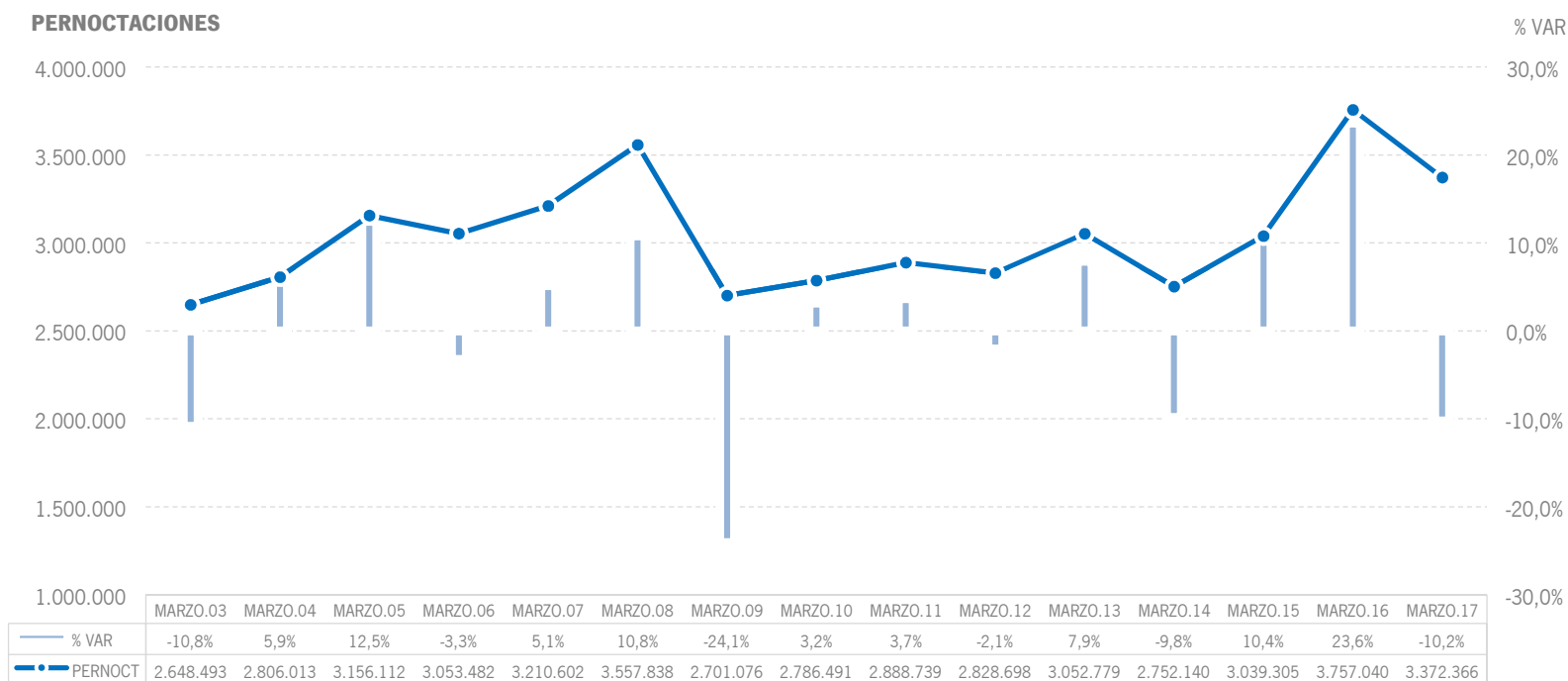


NOTA: en la interpretación de estos resultados hay que tener en cuenta que los datos están afectados por el Efecto Pascua, ya que la Semana Santa de 2016 se celebró en el mes de marzo y en 2017 ha sido en abril.

Fuente: Encuestas de Ocupación. INE

ALOJAMIENTO HOTELERO | EVOLUCIÓN PERNOCTACIONES

En términos absolutos, estos 3,4 millones de pernoctaciones suponen el segundo mejor mes de marzo de los últimos nueve años.



Fuente: Encuestas de Ocupación. INE

NOTA: en la interpretación de estos resultados hay que tener en cuenta que los datos están afectados por el Efecto Pascua, ya que la Semana Santa de 2016 se celebró en el mes de marzo y en 2017 ha sido en abril.

ALOJAMIENTO HOTELERO | POSICIÓN ANDALUCÍA (PERNOCTACIONES)

Andalucía ocupa la segunda posición en el ranking de movimiento hotelero de España con una cuota del 16,5%, mostrando un descenso más acusado que la media nacional en este mes. Pese al descenso registrado, continúa liderando el ranking de pernoctaciones de nacionales.

PERNOCTACIONES TOTAL		MARZO 17	% VAR	CUOTA
1	Canarias	5.858.656	-1,6%	28,7%
2	Andalucía	3.372.366	-10,2%	16,5%
3	Cataluña	3.100.328	-8,5%	15,2%
4	C. Valenciana	1.989.688	-8,8%	9,8%
5	Madrid	1.889.416	2,4%	9,3%
6	Baleares	1.174.824	-18,5%	5,8%
Total	España	20.391.556	-7,4%	100,0%

PERNOCTACIONES ESPAÑOLES		MARZO 17	% VAR	CUOTA
1	Andalucía	1.639.804	-16,6%	20,9%
2	Cataluña	1.088.917	-23,2%	13,9%
3	C. Valenciana	1.022.855	-22,3%	13,0%
4	Madrid	879.913	-3,2%	11,2%
5	Canarias	447.995	-19,8%	5,7%
6	Baleares	319.038	0,0%	4,1%
Total	España	7.855.537	-16,6%	100,0%

PERNOCTACIONES EXTRANJEROS		MARZO 17	% VAR	CUOTA
1	Canarias	5.410.661	0,2%	43,2%
2	Cataluña	2.011.411	2,1%	16,0%
3	Andalucía	1.732.562	-3,2%	13,8%
4	Madrid	1.009.502	7,7%	8,1%
5	C. Valenciana	966.833	11,7%	7,7%
6	Baleares	855.786	-23,7%	6,8%
Total	España	12.536.019	-0,5%	100,0%

NOTA: en la interpretación de estos resultados hay que tener en cuenta que los datos están afectados por el Efecto Pascua, ya que la Semana Santa de 2016 se celebró en el mes de marzo y en 2017 ha sido en abril.

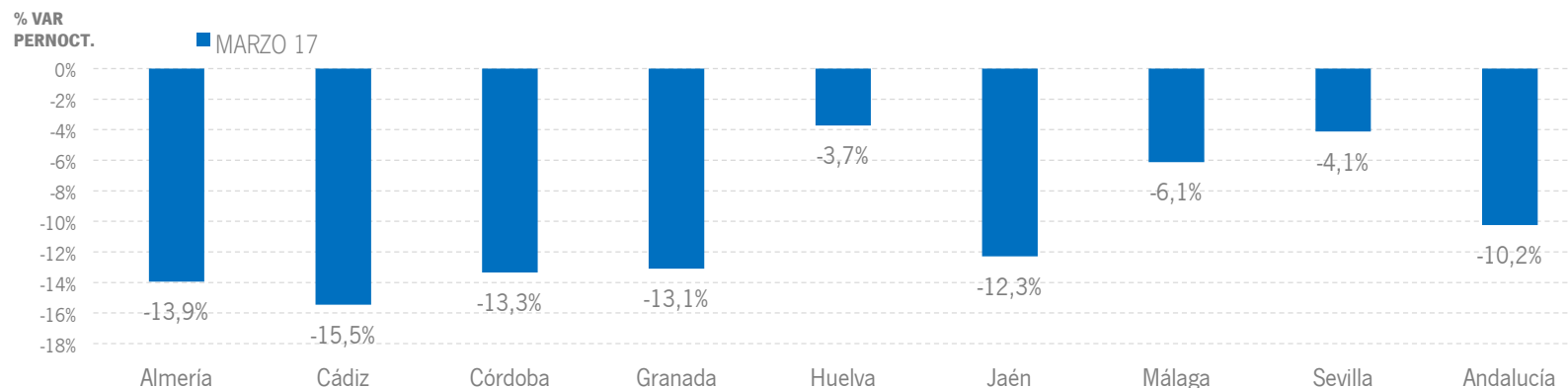
Fuente: Encuestas de Ocupación. INE

ALOJAMIENTO HOTELERO | RESULTADOS PROVINCIALES

En marzo de 2017, todas las provincias andaluzas presentan resultados negativos en pernoctaciones, siendo Huelva, Sevilla y Málaga las que presentan descensos más moderados.

MARZO 17	VIAJEROS	% VAR	CUOTA	PERNOCT.	% VAR	CUOTA
Almería	77.191	-11,3%	6,0%	313.240	-13,9%	9,3%
Cádiz	142.617	-14,0%	11,1%	356.466	-15,5%	10,6%
Córdoba	102.307	-5,4%	8,0%	158.846	-13,3%	4,7%
Granada	236.140	-8,8%	18,4%	458.376	-13,1%	13,6%
Huelva	48.668	-23,4%	3,8%	216.453	-3,7%	6,4%
Jaén	43.265	-6,2%	3,4%	72.659	-12,3%	2,2%
Málaga	361.136	-1,3%	28,1%	1.275.651	-6,1%	37,8%
Sevilla	275.129	-1,3%	21,4%	520.675	-4,1%	15,4%
Andalucía	1.286.453	-7,1%	100,0%	3.372.366	-10,2%	100,0%

Fuente: Encuestas de Ocupación. INE

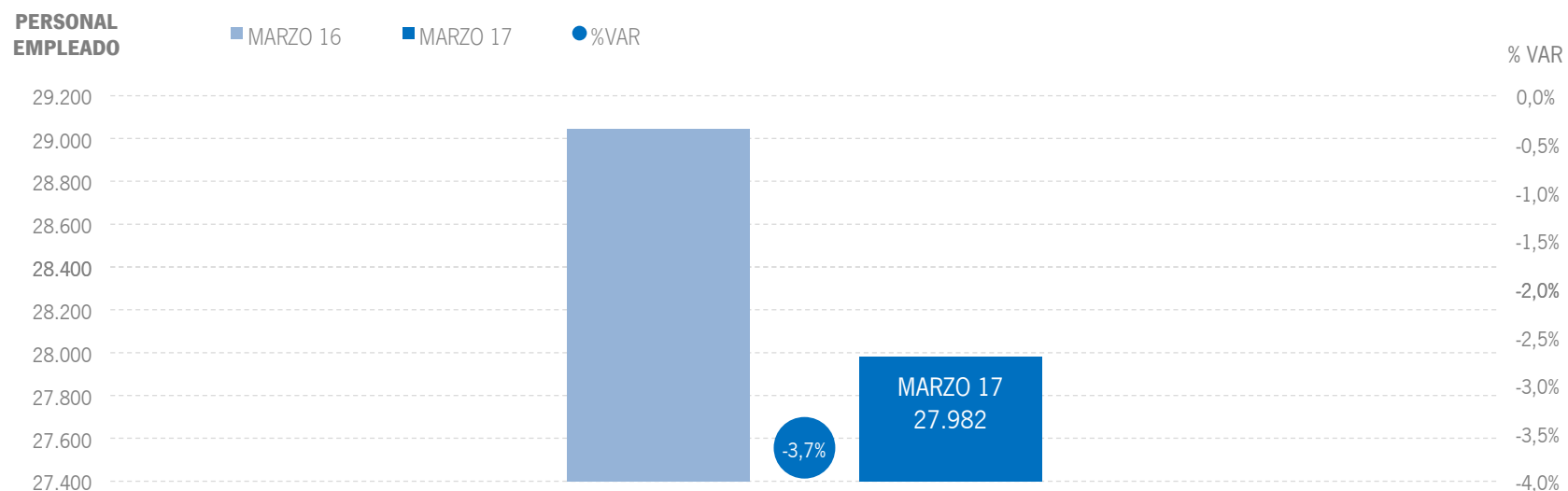


Fuente: Encuestas de Ocupación. INE

NOTA: en la interpretación de estos resultados hay que tener en cuenta que los datos están afectados por el Efecto Pascua, ya que la Semana Santa de 2016 se celebró en el mes de marzo y en 2017 ha sido en abril.

ALOJAMIENTO HOTELERO | EMPLEO

28 mil empleos en los establecimientos hoteleros andaluces, lo que supone un descenso relativo del -3,7% respecto a marzo del año anterior.



Fuente: Encuestas de Ocupación. INE

NOTA: en la interpretación de estos resultados hay que tener en cuenta que los datos están afectados por el Efecto Pascua, ya que la Semana Santa de 2016 se celebró en el mes de marzo y en 2017 ha sido en abril.

3 | ALOJAMIENTO EXTRAHOTELERO

NOTA: en la interpretación de estos resultados hay que tener en cuenta que los datos están afectados por el Efecto Pascua, ya que la Semana Santa de 2016 se celebró en el mes de marzo y en 2017 ha sido en abril.

* Por razones de representatividad y/o secreto estadístico, el INE no publica determinados datos mensuales en la tipología de acampamentos, por lo que no se incluyen en los resultados acumulados:

Baleares (ene13, feb13, mar13, abr13, oct13, nov13, dic13, ene14, feb14, mar14, oct14, nov14, dic14, ene15, feb15, mar15, oct15, nov15, dic.15, ene16, feb16, mar16, abr16, nov16, dic16, ene 17, feb17, mar17), Canarias (mar13, abr13, oct13, mar14, oct14, ene15, mar15, oct15, mar16, abr16, mar17), Jaén (ene13, feb13), Sevilla (ene13, feb13, feb14)

ALOJAMIENTO EXTRAHOTELERO | VIAJEROS

Los alojamientos extrahoteleros andaluces han rozado los 194 mil viajeros en marzo de 2017, lo que supone un decremento del -12,2% respecto al mismo mes del año anterior. Los viajeros españoles registran un descenso del -31,3%, mientras los extranjeros experimentan un crecimiento del +9,7%.

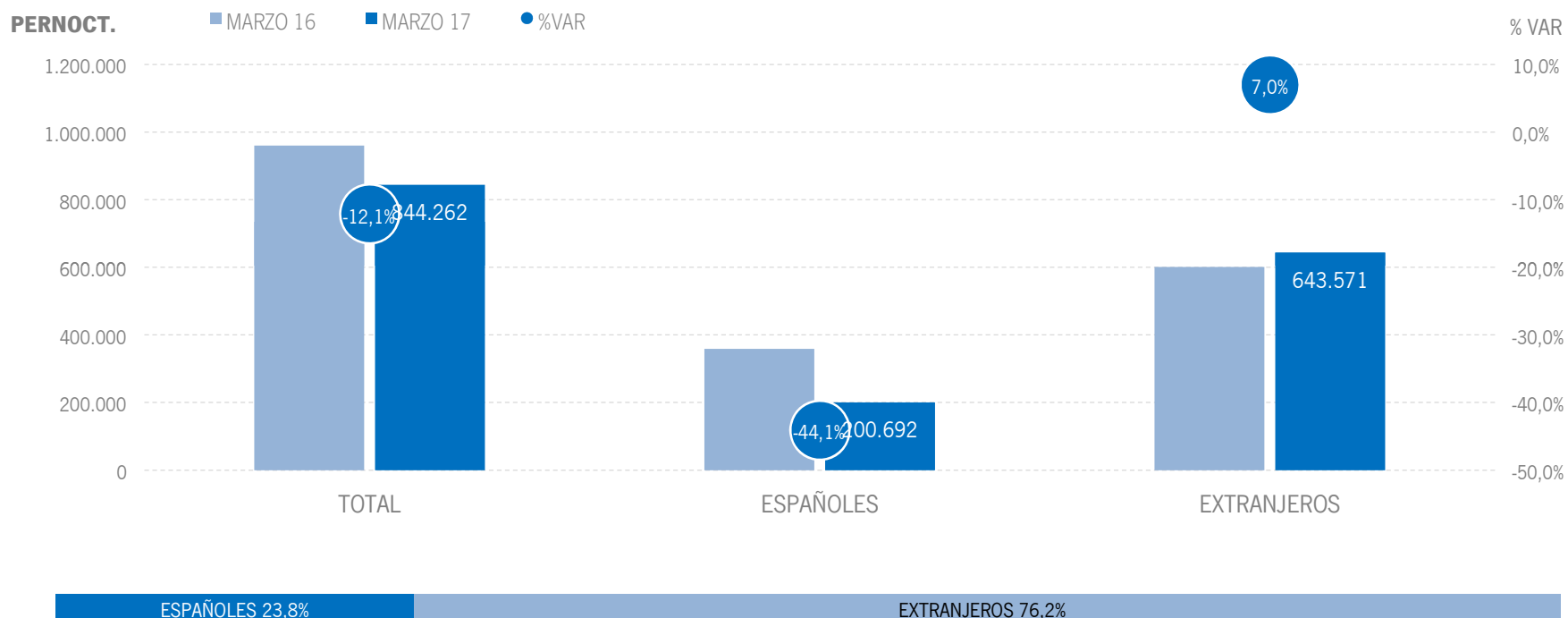


NOTA: en la interpretación de estos resultados hay que tener en cuenta que los datos están afectados por el Efecto Pascua, ya que la Semana Santa de 2016 se celebró en el mes de marzo y en 2017 ha sido en abril.

Fuente: Encuestas de Ocupación. INE

ALOJAMIENTO EXTRAHOTELERO | PERNOCTACIONES

Estos viajeros han realizado 844 mil pernoctaciones, un descenso del -12,1% respecto a marzo de 2016. El incremento de pernoctaciones extranjeras (+7%) no ha compensado el descenso experimentado por el mercado nacional (-44,1%).

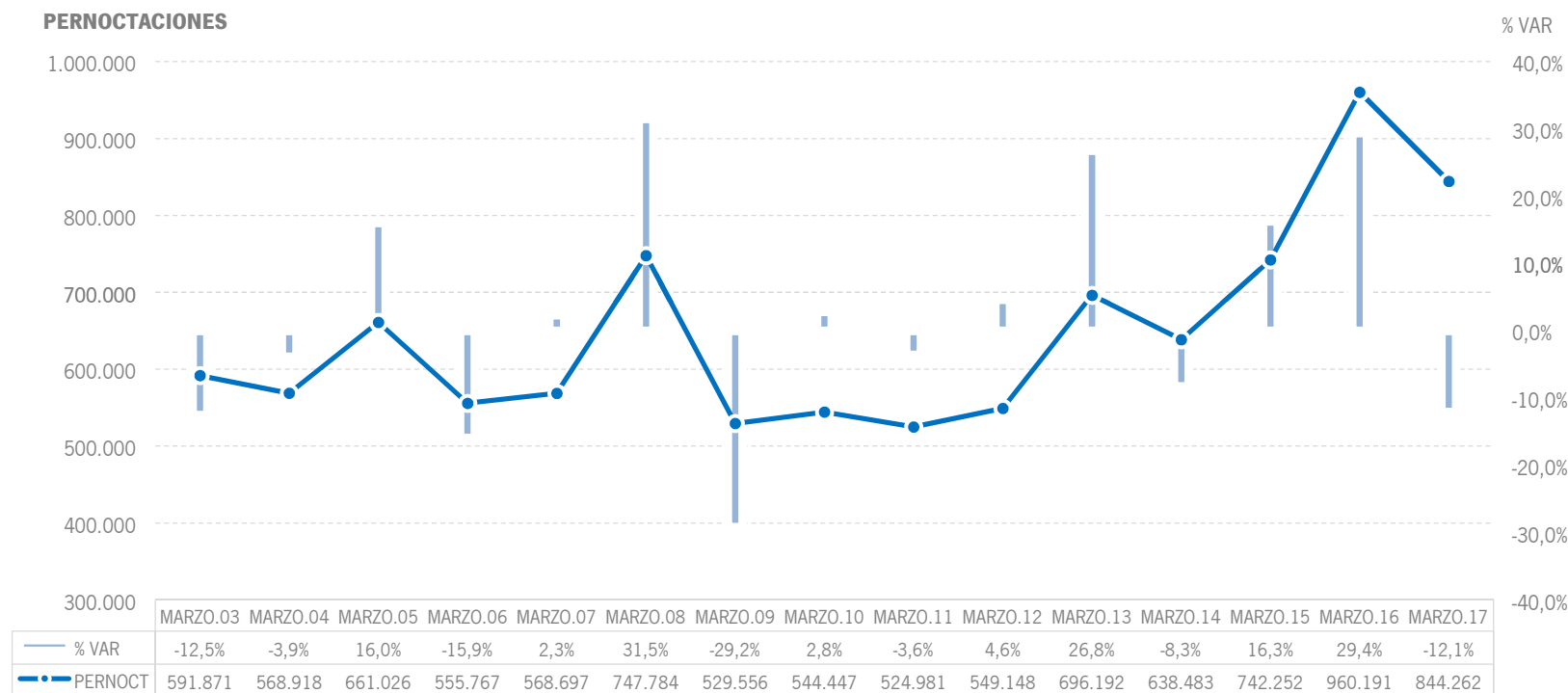


NOTA: en la interpretación de estos resultados hay que tener en cuenta que los datos están afectados por el Efecto Pascua, ya que la Semana Santa de 2016 se celebró en el mes de marzo y en 2017 ha sido en abril.

Fuente: Encuestas de Ocupación. INE

ALOJAMIENTO EXTRAHOTELERO | EVOLUCIÓN PERNOCTACIONES

Esta cifra de 844 mil pernoctaciones supone, en términos absolutos, el segundo mejor registro del mes de marzo en el destino andaluz desde que se tienen datos.



Fuente: Encuestas de Ocupación. INE

NOTA: en la interpretación de estos resultados hay que tener en cuenta que los datos están afectados por el Efecto Pascua, ya que la Semana Santa de 2016 se celebró en el mes de marzo y en 2017 ha sido en abril.

ALOJAMIENTO EXTRAHOTELERO | POSICIÓN ANDALUCÍA (PERNOCTACIONES)

Andalucía ocupa la tercera posición en el ranking de movimiento extrahotelero de España, captando el 13,1% de las pernoctaciones realizadas en los establecimientos extrahoteleros españoles. En marzo, Andalucía registra un descenso menor al de la media nacional.

PERNOCTACIONES TOTAL		MARZO 17	% VAR	CUOTA
1	Canarias	2.908.839	-2,7%	45,1%
2	C. Valenciana	1.161.203	-5,4%	18,0%
3	Andalucía	844.262	-12,1%	13,1%
4	Cataluña	473.363	-50,2%	7,3%
5	Madrid	246.963	5,0%	3,8%
6	Baleares	93.510	-35,6%	1,4%
Total	España	6.449.465	-15,9%	100,0%

PERNOCTACIONES ESPAÑOLES		MARZO 17	% VAR	CUOTA
1	Cataluña	315.972	-57,9%	20,2%
2	C. Valenciana	218.330	-44,5%	14,0%
3	Andalucía	200.692	-44,1%	12,8%
4	Madrid	152.086	3,4%	9,7%
5	Canarias	144.117	-27,1%	9,2%
6	Baleares	14.220	-34,9%	0,9%
Total	España	1.562.685	-44,5%	100,0%

PERNOCTACIONES EXTRANJEROS		MARZO 17	% VAR	CUOTA
1	Canarias	2.764.723	-0,9%	56,6%
2	C. Valenciana	942.873	13,1%	19,3%
3	Andalucía	643.571	7,0%	13,2%
4	Cataluña	157.390	-21,6%	3,2%
5	Madrid	94.878	7,6%	1,9%
6	Baleares	79.291	-35,8%	1,6%
Total	España	4.886.781	0,8%	100,0%

Fuente: Encuestas de Ocupación. INE

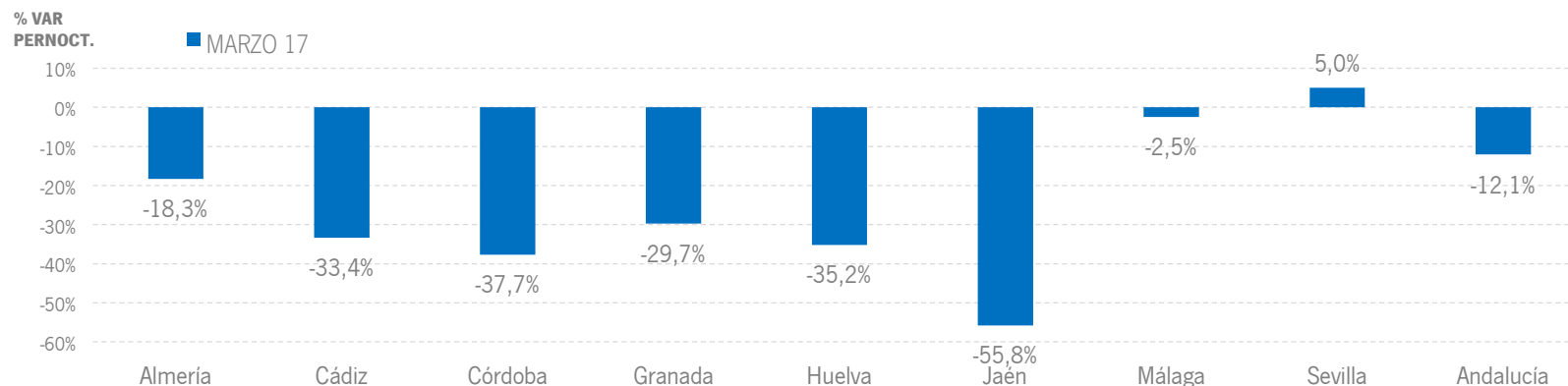
NOTA: en la interpretación de estos resultados hay que tener en cuenta que los datos están afectados por el Efecto Pascua, ya que la Semana Santa de 2016 se celebró en el mes de marzo y en 2017 ha sido en abril.

ALOJAMIENTO EXTRAHOTELERO | RESULTADOS PROVINCIALES

En marzo de 2017, todas de las provincias andaluzas, a excepción de Sevilla, muestran tasas de variación negativas, tanto en viajeros como en pernoctaciones, destacando la citada provincia hispalense con crecimiento en ambas variables.

MARZO 17	VIAJEROS	% VAR	CUOTA	PERNOCT.	% VAR	CUOTA
Almería	9.801	-21,8%	5,1%	61.441	-18,3%	7,3%
Cádiz	14.500	-35,0%	7,5%	50.136	-33,4%	5,9%
Córdoba	8.385	-17,1%	4,3%	15.856	-37,7%	1,9%
Granada	19.100	-35,9%	9,9%	57.181	-29,7%	6,8%
Huelva	10.324	-35,3%	5,3%	31.682	-35,2%	3,8%
Jaén	6.692	-35,9%	3,5%	12.537	-55,8%	1,5%
Málaga	93.255	-0,3%	48,2%	540.345	-2,5%	64,0%
Sevilla	31.574	21,6%	16,3%	75.086	5,0%	8,9%
Andalucía	193.628	-12,2%	100,0%	844.262	-12,1%	100,0%

Fuente: Encuestas de Ocupación. INE

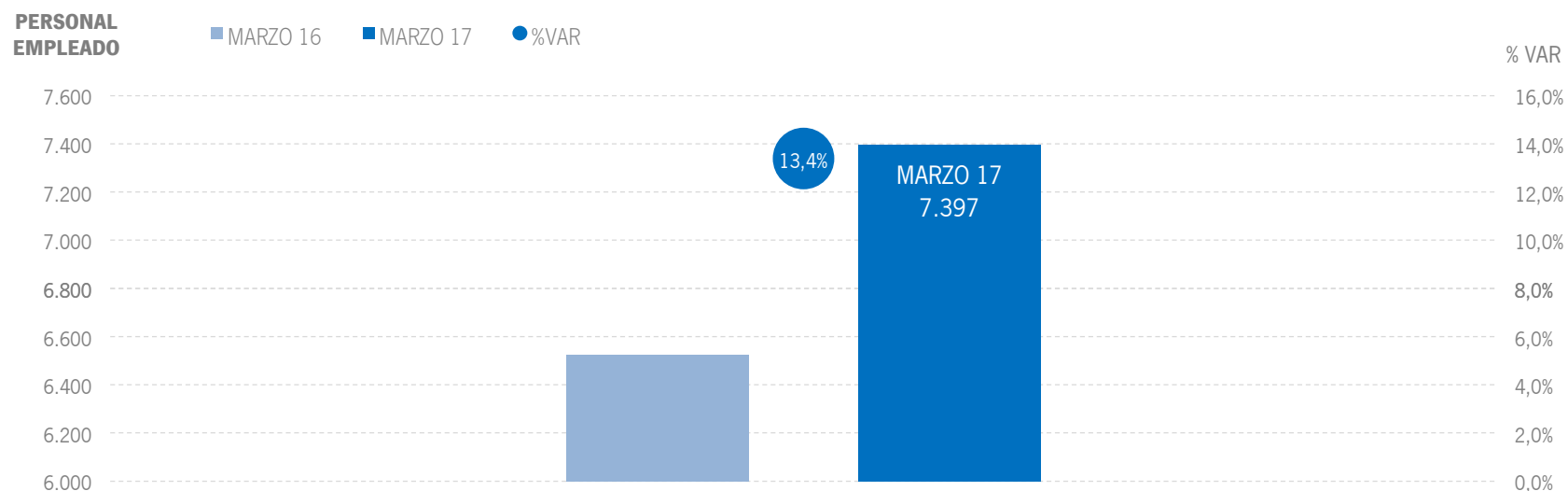


Fuente: Encuestas de Ocupación. INE

NOTA: en la interpretación de estos resultados hay que tener en cuenta que los datos están afectados por el Efecto Pascua, ya que la Semana Santa de 2016 se celebró en el mes de marzo y en 2017 ha sido en abril.

ALOJAMIENTO EXTRAHOTELERO | EMPLEO

Los alojamientos extrahoteleros de Andalucía han empleado a 7,4 mil personas como media en el mes de marzo, lo que supone un aumento del +13,4% respecto al mismo mes del año anterior.



Fuente: Encuestas de Ocupación. INE

NOTA: en la interpretación de estos resultados hay que tener en cuenta que los datos están afectados por el Efecto Pascua, ya que la Semana Santa de 2016 se celebró en el mes de marzo y en 2017 ha sido en abril.

* | ANEXO TABLAS



	DATOS MENSUALES			DATOS ACUMULADOS			ANDALUCÍA	
	MARZO 17	% VAR	DIF	ENE-MAR 17	% VAR	DIF	ÚLTIMOS DOCE MESES	
							% VAR	DIF
ALOJAMIENTO HOTELERO								
Viajeros	1.286.453	-7,1%	-98.290	3.198.537	-2,0%	-65.513	3,6%	620.094
Pernoctaciones	3.372.366	-10,2%	-384.674	7.797.561	-6,8%	-573.022	4,1%	1.985.877
Personal empleado	27.982	-3,7%	-1.061	24.615	-1,1%	-268	4,6%	1.445
APARTAMENTOS TURÍSTICOS								
Viajeros	139.756	-1,1%	-1.519	394.459	11,8%	41.782	10,6%	201.856
Pernoctaciones	583.993	-6,9%	-43.351	1.624.342	5,7%	86.911	5,0%	456.592
Personal empleado	4.107	13,2%	479	3.884	12,8%	442	6,7%	263
CAMPINGS TURÍSTICOS								
Viajeros	35.558	-37,6%	-21.394	93.354	-17,1%	-19.318	1,8%	16.864
Pernoctaciones	216.551	-18,1%	-47.898	659.729	-2,2%	-15.061	2,9%	112.004
Personal empleado	753	-3,1%	-24	699	4,6%	31	2,8%	24
ALOJAMIENTO TURISMO RURAL								
Viajeros	18.314	-18,1%	-4.057	46.452	-3,3%	-1.562	8,0%	19.482
Pernoctaciones	43.718	-36,1%	-24.680	120.251	-14,7%	-20.756	9,1%	74.799
Personal empleado	2.537	19,8%	419	2.363	17,9%	359	8,0%	171
ALOJAMIENTO EXTRAHOTELERO								
Viajeros	193.628	-12,2%	-26.970	534.265	4,1%	20.902	7,7%	238.202
Pernoctaciones	844.262	-12,1%	-115.929	2.404.322	2,2%	51.094	4,7%	643.395
Personal empleado	7.397	13,4%	874	6.946	13,6%	831	6,6%	457
ALOJAMIENTO REGLADO								
Viajeros	1.480.081	-7,8%	-125.260	3.732.802	-1,2%	-44.611	4,2%	858.296
Pernoctaciones	4.216.628	-10,6%	-500.603	10.201.883	-4,9%	-521.928	4,2%	2.629.272
Personal empleado	35.379	-0,5%	-187	31.561	1,8%	564	5,0%	1.903

Fuente: Encuestas de Ocupación. INE

	DATOS MENSUALES			DATOS ACUMULADOS			CCAA TURÍSTICAS	
	MARZO 17	% VAR	DIF	ENE-MAR 17	% VAR	DIF	ÚLTIMOS DOCE MESES	
							% VAR	DIF
ESPAÑA								
Viajeros	8.110.982	-7,0%	-609.682	20.549.130	-0,7%	-135.109	4,9%	5.727.785
Pernoctaciones	26.841.021	-9,6%	-2.846.727	69.298.621	-3,0%	-2.161.703	4,7%	20.075.403
Personal empeado	220.539	0,4%	939	204.488	3,2%	6.383	5,0%	12.191
ANDALUCÍA								
Viajeros	1.480.081	-7,8%	-125.260	3.732.802	-1,2%	-44.611	4,2%	858.296
Pernoctaciones	4.216.628	-10,6%	-500.603	10.201.883	-4,9%	-521.928	4,2%	2.629.272
Personal empeado	35.379	-0,5%	-187	31.561	1,8%	564	5,0%	1.903
BALEARES								
Viajeros	259.684	-17,2%	-54.028	457.346	-9,8%	-49.925	8,6%	904.954
Pernoctaciones	1.268.334	-20,1%	-318.178	2.114.427	-13,2%	-321.520	5,4%	3.561.835
Personal empeado	12.237	-8,7%	-1.166	7.809	4,6%	347	7,6%	2.448
CANARIAS								
Viajeros	1.146.874	0,0%	570	3.237.856	0,8%	26.331	6,7%	843.935
Pernoctaciones	8.767.495	-2,0%	-178.313	25.646.244	0,5%	116.879	7,0%	6.734.446
Personal empeado	58.117	6,6%	3.602	57.718	6,2%	3.379	7,1%	3.705
CATALUÑA								
Viajeros	1.481.378	-8,2%	-132.882	3.592.418	-0,7%	-25.883	5,2%	1.162.283
Pernoctaciones	3.573.691	-17,6%	-764.290	8.507.938	-7,4%	-678.669	2,5%	1.872.265
Personal empeado	30.596	-3,2%	-1.001	28.217	1,6%	443	3,2%	1.189
COMUNIDAD VALENCIANA								
Viajeros	781.403	-7,9%	-66.643	1.901.539	-1,0%	-18.419	4,7%	485.611
Pernoctaciones	3.150.891	-7,6%	-257.694	7.877.080	-2,1%	-172.978	5,7%	2.507.438
Personal empeado	18.666	1,6%	285	16.972	3,6%	593	6,2%	1.190
COMUNIDAD DE MADRID								
Viajeros	1.053.890	3,1%	31.215	2.892.778	5,3%	144.314	2,6%	318.537
Pernoctaciones	2.136.379	2,7%	55.550	5.779.217	3,9%	214.417	1,7%	415.514
Personal empeado	15.886	6,9%	1.024	15.568	5,5%	815	4,0%	585

Fuente: Encuestas de Ocupación. INE

* Por razones de representatividad y/o secreto estadístico, el INE no publica determinados datos mensuales en la tipología de acampamentos, por lo que no se incluyen en los resultados acumulados Baleares (ene13, feb13, mar13, abr13, oct13, nov13, dic13, ene14, feb14, mar14, oct14, nov14, dic14, ene15, feb15, mar15, oct15, nov15, dic15, ene16, feb16, mar16, abr16, nov16, dic16, ene17, feb17, mar17). Canarias (mar13, abr13, oct13, mar14, oct14, ene15, mar15, oct15, mar16, abr16, mar17). Jaén (ene13, feb13). Sevilla (ene13, feb13, feb14)



ANDALUCÍA								
	DATOS MENSUALES			DATOS ACUMULADOS			ÚLTIMOS DOCE MESES	
	MARZO 17	% VAR	DIF	ENE-MAR 17	% VAR	DIF	% VAR	DIF
Viajeros alojados								
Españoles	783.835	-14,9%	-137.283	2.034.990	-8,3%	-184.798	-0,7%	-74.619
Extranjeros	696.246	1,8%	12.022	1.697.813	9,0%	140.187	10,5%	932.912
Total	1.480.081	-7,8%	-125.260	3.732.802	-1,2%	-44.611	4,2%	858.296
Pernoctaciones								
Españoles	1.840.496	-20,9%	-485.329	4.359.370	-15,6%	-802.990	-2,7%	-799.491
Extranjeros	2.376.133	-0,6%	-15.273	5.842.511	5,1%	281.059	10,5%	3.428.762
Total	4.216.628	-10,6%	-500.603	10.201.883	-4,9%	-521.928	4,2%	2.629.272
Estancia Media								
Españoles	2,35	-	-0,18	2,14	-	-0,18	-	-0,05
Extranjeros	3,41	-	-0,08	3,44	-	-0,13	-	0,00
Total	2,85	-	-0,09	2,73	-	-0,11	-	0,00
Cuota s/ total nacional								
Españoles	19,5%	-	0,53	19,1%	-	-0,44	-	-0,86
Extranjeros	13,6%	-	-0,07	12,6%	-	0,22	-	0,36
Total	15,7%	-	-0,18	14,7%	-	-0,29	-	-0,18
Empleo	35.379	-0,5%	-187	31.561	1,8%	564	5,0%	1.903

Fuente: Encuestas de Ocupación. INE

ALMERÍA								
	DATOS MENSUALES			DATOS ACUMULADOS			ÚLTIMOS DOCE MESES	
	MARZO 17	% VAR	DIF	ENE-MAR 17	% VAR	DIF	% VAR	DIF
Viajeros alojados								
Españoles	68.971	-14,6%	-11.798	156.227	-10,6%	-18.443	-0,2%	-2.671
Extranjeros	18.021	-4,0%	-756	48.283	6,1%	2.758	23,2%	70.755
Total	86.992	-12,6%	-12.553	204.510	-7,1%	-15.683	4,4%	68.088
Pernoctaciones								
Españoles	270.640	-17,7%	-58.334	499.474	-21,2%	-134.635	-1,0%	-44.240
Extranjeros	104.041	-5,6%	-6.165	304.371	0,4%	1.352	26,7%	456.368
Total	374.681	-14,7%	-64.499	803.846	-14,2%	-133.282	6,5%	412.132
Estancia Media								
Españoles	3,92	-	-0,15	3,20	-	-0,43	-	-0,03
Extranjeros	5,77	-	-0,10	6,30	-	-0,35	-	0,16
Total	4,31	-	-0,10	3,93	-	-0,33	-	0,08
Cuota s/ total Andalucía								
Españoles	14,7%	-	0,56	11,5%	-	-0,83	-	-0,39
Extranjeros	4,4%	-	-0,23	5,2%	-	-0,24	-	1,13
Total	8,9%	-	-0,42	7,9%	-	-0,86	-	-0,02
Empleo	2.624	-5,2%	-143	2.225	-3,1%	-71	8,0%	264

Fuente: Encuestas de Ocupación. INE

CÁDIZ								
	DATOS MENSUALES			DATOS ACUMULADOS			ÚLTIMOS DOCE MESES	
	MARZO 17	% VAR	DIF	ENE-MAR 17	% VAR	DIF	% VAR	DIF
Viajeros alojados								
Españoles	95.975	-22,0%	-27.071	240.223	-12,4%	-34.112	-2,0%	-38.818
Extranjeros	61.143	-6,1%	-3.999	143.650	9,7%	12.700	9,7%	85.801
Total	157.117	-16,5%	-31.071	383.872	-5,3%	-21.413	1,7%	46.982
Pernoctaciones								
Españoles	192.784	-30,9%	-86.086	447.002	-21,1%	-119.290	-1,1%	-58.272
Extranjeros	213.818	-1,9%	-4.197	463.109	8,6%	36.803	10,6%	348.762
Total	406.602	-18,2%	-90.283	910.111	-8,3%	-82.486	3,4%	290.492
Estancia Media								
Españoles	2,01	-	-0,26	1,86	-	-0,20	-	0,03
Extranjeros	3,50	-	0,15	3,22	-	-0,03	-	0,03
Total	2,59	-	-0,05	2,37	-	-0,08	-	0,05
Cuota s/ total Andalucía								
Españoles	10,5%	-	-1,52	10,3%	-	-0,72	-	0,92
Extranjeros	9,0%	-	-0,12	7,9%	-	0,26	-	0,48
Total	9,6%	-	-0,89	8,9%	-	-0,33	-	0,37
Empleo	4.276	-5,5%	-248	3.560	2,5%	86	4,8%	269

Fuente: Encuestas de Ocupación. INE

* Por razones de representatividad y/o secreto estadístico, el INE no publica determinados datos mensuales en la tipología de acampamentos, por lo que no se incluyen en los resultados acumulados Baleares (ene13, feb13, mar13, abr13, oct13, nov13, dic13, ene14, feb14, mar14, oct14, nov14, dic14, ene15, feb15, mar15, oct15, nov15, dic15, ene16, feb16, mar16, abr16, nov16, dic16, ene17, feb17, mar17). Canarias (mar13, abr13, oct13, mar14, oct14, ene15, mar15, oct15, mar16, abr16, mar17). Jaén (ene13, feb13). Sevilla (ene13, feb13, feb14)



	DATOS MENSUALES			DATOS ACUMULADOS			CÓRDOBA	
	MARZO 17	% VAR	DIF	ENE-MAR 17	% VAR	DIF	ÚLTIMOS DOCE MESES	
							% VAR	DIF
Viajeros alojados								
Españoles	68.458	-6,3%	-4.635	181.324	-0,9%	-1.730	4,6%	33.703
Extranjeros	42.234	-6,5%	-2.923	96.657	-0,5%	-532	-2,8%	-14.906
Total	110.692	-6,4%	-7.557	277.982	-0,8%	-2.260	1,5%	18.802
Pernoctaciones								
Españoles	112.880	-20,0%	-28.198	301.805	-8,8%	-29.263	1,9%	24.887
Extranjeros	61.822	-8,6%	-5.846	144.906	-1,9%	-2.812	-3,2%	-27.706
Total	174.702	-16,3%	-34.044	446.711	-6,7%	-32.076	-0,1%	-2.818
Estancia Media								
Españoles	1,65	-	-0,28	1,66	-	-0,14	-	-0,05
Extranjeros	1,46	-	-0,03	1,50	-	-0,02	-	-0,01
Total	1,58	-	-0,19	1,61	-	-0,10	-	-0,03
Cuota s/ total Andalucía								
Españoles	6,1%	-	0,07	6,9%	-	0,51	-	0,20
Extranjeros	2,6%	-	-0,23	2,5%	-	-0,18	-	-0,34
Total	4,1%	-	-0,28	4,4%	-	-0,09	-	-0,08
Empleo	1.661	-4,0%	-69	1.661	1,3%	22	2,8%	47

Fuente: Encuestas de Ocupación. INE

	DATOS MENSUALES			DATOS ACUMULADOS			GRANADA	
	MARZO 17	% VAR	DIF	ENE-MAR 17	% VAR	DIF	ÚLTIMOS DOCE MESES	
							% VAR	DIF
Viajeros alojados								
Españoles	146.556	-17,9%	-31.983	417.123	-6,6%	-29.240	4,4%	73.866
Extranjeros	108.684	-1,3%	-1.436	273.435	3,9%	10.344	4,0%	54.948
Total	255.240	-11,6%	-33.419	690.558	-2,7%	-18.896	4,2%	128.816
Pernoctaciones								
Españoles	286.863	-23,8%	-89.525	818.666	-9,7%	-87.788	2,2%	82.099
Extranjeros	228.694	-1,6%	-3.642	577.300	2,3%	13.190	2,0%	59.928
Total	515.557	-15,3%	-93.167	1.395.966	-5,1%	-74.597	2,1%	142.023
Estancia Media								
Españoles	1,96	-	-0,15	1,96	-	-0,07	-	-0,05
Extranjeros	2,10	-	-0,01	2,11	-	-0,03	-	-0,04
Total	2,02	-	-0,09	2,02	-	-0,05	-	-0,04
Cuota s/ total Andalucía								
Españoles	15,6%	-	-0,60	18,8%	-	1,22	-	0,17
Extranjeros	9,6%	-	-0,09	9,9%	-	-0,26	-	-0,50
Total	12,2%	-	-0,68	13,7%	-	-0,03	-	-0,21
Empleo	4.160	1,2%	51	3.897	2,3%	89	1,0%	39

Fuente: Encuestas de Ocupación. INE

	DATOS MENSUALES			DATOS ACUMULADOS			HUELVA	
	MARZO 17	% VAR	DIF	ENE-MAR 17	% VAR	DIF	ÚLTIMOS DOCE MESES	
							% VAR	DIF
Viajeros alojados								
Españoles	47.565	-28,3%	-18.810	112.979	-16,1%	-21.740	-0,9%	-8.749
Extranjeros	11.427	-12,8%	-1.679	26.911	-4,5%	-1.274	19,7%	42.770
Total	58.992	-25,8%	-20.489	139.889	-14,1%	-23.015	2,8%	34.019
Pernoctaciones								
Españoles	194.634	-8,6%	-18.384	378.137	-12,5%	-54.213	-1,6%	-56.847
Extranjeros	53.502	-11,9%	-7.218	123.866	-5,1%	-6.606	24,9%	271.058
Total	248.135	-9,4%	-25.604	502.003	-10,8%	-60.820	4,6%	214.211
Estancia Media								
Españoles	4,09	-	0,88	3,35	-	0,14	-	-0,03
Extranjeros	4,68	-	0,05	4,60	-	-0,03	-	0,22
Total	4,21	-	0,76	3,59	-	0,13	-	0,07
Cuota s/ total Andalucía								
Españoles	10,6%	-	1,42	8,7%	-	0,30	-	-0,08
Extranjeros	2,3%	-	-0,29	2,1%	-	-0,23	-	0,45
Total	5,9%	-	0,08	4,9%	-	-0,33	-	-0,13
Empleo	2.061	-14,6%	-352	1.608	-13,2%	-244	5,9%	165

Fuente: Encuestas de Ocupación. INE

* Por razones de representatividad y/o secreto estadístico, el INE no publica determinados datos mensuales en la tipología de acampamentos, por lo que no se incluyen en los resultados acumulados Baleares (ene13, feb13, mar13, abr13, oct13, nov13, dic13, ene14, feb14, mar14, oct14, nov14, dic14, ene15, feb15, mar15, oct15, nov15, dic15, ene16, feb16, mar16, abr16, nov16, dic16, ene17, feb17, mar17). Canarias (mar13, abr13, oct13, mar14, oct14, ene15, mar15, oct15, mar16, abr16, mar17). Jaén (ene13, feb13). Sevilla (ene13, feb13, feb14)



	DATOS MENSUALES			DATOS ACUMULADOS			JAÉN	
	MARZO 17	% VAR	DIF	ENE-MAR 17	% VAR	DIF	ÚLTIMOS DOCE MESES	
							% VAR	DIF
Viajeros alojados								
Españoles	42.433	-15,8%	-7.992	105.688	-6,9%	-7.879	2,8%	15.183
Extranjeros	7.524	22,0%	1.359	14.718	15,5%	1.976	2,7%	2.308
Total	49.957	-11,7%	-6.633	120.406	-4,7%	-5.903	2,8%	17.497
Pernoctaciones								
Españoles	73.696	-27,2%	-27.581	181.923	-14,9%	-31.819	2,1%	22.440
Extranjeros	11.501	16,1%	1.594	25.932	24,7%	5.129	12,1%	15.892
Total	85.196	-23,4%	-25.988	207.854	-11,4%	-26.692	3,2%	38.328
Estancia Media								
Españoles	1,74	-	-0,27	1,72	-	-0,16	-	-0,01
Extranjeros	1,53	-	-0,08	1,76	-	0,13	-	0,14
Total	1,71	-	-0,26	1,73	-	-0,13	-	0,01
Cuota s/ total Andalucía								
Españoles	4,0%	-	-0,35	4,2%	-	0,03	-	0,35
Extranjeros	0,5%	-	0,07	0,4%	-	0,07	-	0,02
Total	2,0%	-	-0,34	2,0%	-	-0,15	-	0,11
Empleo	1.357	-2,6%	-36	1.261	-1,2%	-15	1,7%	24

Fuente: Encuestas de Ocupación. INE

	DATOS MENSUALES			DATOS ACUMULADOS			MÁLAGA	
	MARZO 17	% VAR	DIF	ENE-MAR 17	% VAR	DIF	ÚLTIMOS DOCE MESES	
							% VAR	DIF
Viajeros alojados								
Españoles	160.689	-16,2%	-30.979	408.863	-13,0%	-61.047	-6,2%	-158.616
Extranjeros	293.701	9,6%	25.816	685.923	10,4%	64.846	8,6%	328.135
Total	454.391	-1,1%	-5.162	1.094.788	0,3%	3.801	2,7%	169.525
Pernoctaciones								
Españoles	430.462	-27,0%	-159.476	1.031.763	-21,2%	-277.513	-7,1%	-530.108
Extranjeros	1.385.534	4,7%	62.653	3.375.944	6,0%	192.132	7,4%	1.417.304
Total	1.815.996	-5,1%	-96.823	4.407.707	-1,9%	-85.381	3,3%	887.198
Estancia Media								
Españoles	2,68	-	-0,40	2,52	-	-0,26	-	-0,03
Extranjeros	4,72	-	-0,22	4,92	-	-0,20	-	-0,06
Total	4,00	-	-0,17	4,03	-	-0,09	-	0,03
Cuota s/ total Andalucía								
Españoles	23,4%	-	-1,98	23,7%	-	-1,69	-	-1,57
Extranjeros	58,3%	-	2,99	57,8%	-	0,53	-	-1,19
Total	43,1%	-	2,52	43,2%	-	1,31	-	-0,30
Empleo	14.596	4,2%	588	12.720	5,3%	637	6,9%	1.037

Fuente: Encuestas de Ocupación. INE

	DATOS MENSUALES			DATOS ACUMULADOS			SEVILLA	
	MARZO 17	% VAR	DIF	ENE-MAR 17	% VAR	DIF	ÚLTIMOS DOCE MESES	
							% VAR	DIF
Viajeros alojados								
Españoles	153.190	-7,5%	-12.473	412.564	-4,4%	-19.063	2,5%	41.160
Extranjeros	153.513	10,4%	14.508	408.236	20,1%	68.238	10,5%	178.408
Total	306.703	0,7%	2.035	820.800	6,4%	49.174	6,5%	219.566
Pernoctaciones								
Españoles	278.537	-13,1%	-42.056	700.602	-11,7%	-92.777	-1,6%	-50.285
Extranjeros	317.223	7,9%	23.238	827.083	16,6%	117.556	9,7%	347.623
Total	595.761	-3,1%	-18.817	1.527.686	1,6%	24.780	4,4%	297.338
Estancia Media								
Españoles	1,82	-	-0,12	1,70	-	-0,14	-	-0,07
Extranjeros	2,07	-	-0,05	2,03	-	-0,06	-	-0,01
Total	1,94	-	-0,07	1,86	-	-0,09	-	-0,04
Cuota s/ total Andalucía								
Españoles	15,1%	-	1,35	16,1%	-	0,70	-	0,41
Extranjeros	13,4%	-	1,06	14,2%	-	1,40	-	-0,06
Total	14,1%	-	1,10	15,0%	-	0,96	-	0,26
Empleo	4.643	0,5%	23	4.629	1,3%	58	1,3%	59

Fuente: Encuestas de Ocupación. INE

* Por razones de representatividad y/o secreto estadístico, el INE no publica determinados datos mensuales en la tipología de acampamentos, por lo que no se incluyen en los resultados acumulados Baleares (ene13, feb13, mar13, abr13, oct13, nov13, dic13, ene14, feb14, mar14, oct14, nov14, dic14, ene15, feb15, mar15, oct15, nov15, dic15, ene16, feb16, mar16, abr16, nov16, dic16, ene17, feb17, mar17). Canarias (mar13, abr13, oct13, mar14, oct14, ene15, mar15, oct15, mar16, abr16, mar17). Jaén (ene13, feb13). Sevilla (ene13, feb13, feb14)



	ANDALUCÍA								
	DATOS MENSUALES			DATOS ACUMULADOS			ÚLTIMOS DOCE MESES		
	MARZO 17	% VAR	DIF	ENE-MAR 17	% VAR	DIF	% VAR	DIF	
ALOJAMIENTO HOTELERO									
Viajeros	1.286.453	-7,1%	-98.290	3.198.537	-2,0%	-65.513	3,6%	620.094	
Pernoctaciones	3.372.366	-10,2%	-384.674	7.797.561	-6,8%	-573.022	4,1%	1.985.877	
Personal empleado	27.982	-3,7%	-1.061	24.615	-1,1%	-268	4,6%	1.445	
APARTAMENTOS TURÍSTICOS									
Viajeros	139.756	-1,1%	-1.519	394.459	11,8%	41.782	10,6%	201.856	
Pernoctaciones	583.993	-6,9%	-43.351	1.624.342	5,7%	86.911	5,0%	456.592	
Personal empleado	4.107	13,2%	479	3.884	12,8%	442	6,7%	263	
CAMPINGS TURÍSTICOS									
Viajeros	35.558	-37,6%	-21.394	93.354	-17,1%	-19.318	1,8%	16.864	
Pernoctaciones	216.551	-18,1%	-47.898	659.729	-2,2%	-15.061	2,9%	112.004	
Personal empleado	753	-3,1%	-24	699	4,6%	31	2,8%	24	
ALOJAMIENTO TURISMO RURAL									
Viajeros	18.314	-18,1%	-4.057	46.452	-3,3%	-1.562	8,0%	19.482	
Pernoctaciones	43.718	-36,1%	-24.680	120.251	-14,7%	-20.756	9,1%	74.799	
Personal empleado	2.537	19,8%	419	2.363	17,9%	359	8,0%	171	
ALOJAMIENTO EXTRAHOTELERO									
Viajeros	193.628	-12,2%	-26.970	534.265	4,1%	20.902	7,7%	238.202	
Pernoctaciones	844.262	-12,1%	-115.929	2.404.322	2,2%	51.094	4,7%	643.395	
Personal empleado	7.397	13,4%	874	6.946	13,6%	831	6,6%	457	
ALOJAMIENTO REGLADO									
Viajeros	1.480.081	-7,8%	-125.260	3.732.802	-1,2%	-44.611	4,2%	858.296	
Pernoctaciones	4.216.628	-10,6%	-500.603	10.201.883	-4,9%	-521.928	4,2%	2.629.272	
Personal empleado	35.379	-0,5%	-187	31.561	1,8%	564	5,0%	1.903	

Fuente: Encuestas de Ocupación. INE

	CCAA TURÍSTICAS								
	DATOS MENSUALES			DATOS ACUMULADOS			ÚLTIMOS DOCE MESES		
	MARZO 17	% VAR	DIF	ENE-MAR 17	% VAR	DIF	% VAR	DIF	
ESPAÑA									
Viajeros	6.901.184	-4,4%	-320.612	17.524.013	0,3%	51.047	4,5%	4.262.159	
Pernoctaciones	20.391.556	-7,4%	-1.631.377	51.416.384	-2,8%	-1.457.249	4,5%	14.162.151	
Personal empeado	171.817	1,1%	1.926	158.046	3,6%	5.442	5,2%	9.938	
ANDALUCÍA									
Viajeros	1.286.453	-7,1%	-98.290	3.198.537	-2,0%	-65.513	3,6%	620.094	
Pernoctaciones	3.372.366	-10,2%	-384.674	7.797.561	-6,8%	-573.022	4,1%	1.985.877	
Personal empeado	27.982	-3,7%	-1.061	24.615	-1,1%	-268	4,6%	1.445	
BALEARES									
Viajeros	240.112	-14,8%	-41.686	418.649	-9,0%	-41.216	7,7%	685.683	
Pernoctaciones	1.174.824	-18,5%	-266.424	1.923.247	-12,8%	-283.003	5,6%	3.080.654	
Personal empeado	10.627	-7,6%	-876	6.704	5,4%	342	8,2%	2.251	
CANARIAS									
Viajeros	808.791	0,0%	33	2.292.274	1,2%	28.234	5,9%	524.151	
Pernoctaciones	5.858.656	-1,6%	-98.220	17.067.222	0,9%	150.347	7,0%	4.547.599	
Personal empeado	45.778	7,3%	3.128	45.454	7,0%	2.983	7,8%	3.194	
CATALUÑA									
Viajeros	1.316.925	-1,0%	-13.575	3.245.721	3,2%	99.408	6,2%	1.123.023	
Pernoctaciones	3.100.328	-8,5%	-287.073	7.420.686	-2,5%	-190.272	4,0%	2.126.314	
Personal empeado	26.238	0,9%	234	24.079	3,7%	855	3,5%	1.073	
COMUNIDAD VALENCIANA									
Viajeros	634.432	-5,6%	-37.287	1.547.405	-0,9%	-14.691	3,4%	271.060	
Pernoctaciones	1.989.688	-8,8%	-191.743	4.650.223	-6,8%	-339.144	2,8%	754.992	
Personal empeado	14.031	3,6%	482	12.537	5,5%	656	6,1%	863	
COMUNIDAD DE MADRID									
Viajeros	978.980	2,8%	26.409	2.706.299	4,8%	122.927	2,1%	235.487	
Pernoctaciones	1.889.416	2,4%	43.871	5.175.215	3,5%	173.597	0,8%	177.508	
Personal empeado	14.510	6,9%	933	14.262	5,7%	768	3,4%	458	

Fuente: Encuestas de Ocupación. INE



	ANDALUCÍA								
	DATOS MENSUALES			DATOS ACUMULADOS			ÚLTIMOS DOCE MESES		
	MARZO 17	% VAR	DIF	ENE-MAR 17	% VAR	DIF	% VAR	DIF	
Viajeros alojados									
Españoles	702.718	-12,5%	-100.336	1.806.164	-7,9%	-155.450	-1,1%	-105.343	
Extranjeros	583.735	0,4%	2.046	1.392.374	6,9%	89.938	9,6%	725.437	
Total	1.286.453	-7,1%	-98.290	3.198.537	-2,0%	-65.513	3,6%	620.094	
Pernoctaciones									
Españoles	1.639.804	-16,6%	-327.147	3.767.124	-15,2%	-673.004	-3,1%	-742.596	
Extranjeros	1.732.562	-3,2%	-57.527	4.030.436	2,5%	99.980	11,0%	2.728.473	
Total	3.372.366	-10,2%	-384.674	7.797.561	-6,8%	-573.022	4,1%	1.985.877	
Estancia Media									
Españoles	2,33	-	-0,12	2,09	-	-0,18	-	-0,05	
Extranjeros	2,97	-	-0,11	2,89	-	-0,12	-	0,04	
Total	2,62	-	-0,09	2,44	-	-0,13	-	0,01	
Cuota s/ total nacional									
Españoles	20,9%	-	-0,01	19,9%	-	-0,87	-	-0,97	
Extranjeros	13,8%	-	-0,38	12,4%	-	-0,07	-	0,50	
Total	16,5%	-	-0,52	15,2%	-	-0,67	-	-0,17	
Empleo	27.982	-3,7%	-1.061	24.615	-1,1%	-268	4,6%	1.445	

Fuente: Encuestas de Ocupación. INE

	ALMERÍA								
	DATOS MENSUALES			DATOS ACUMULADOS			ÚLTIMOS DOCE MESES		
	MARZO 17	% VAR	DIF	ENE-MAR 17	% VAR	DIF	% VAR	DIF	
Viajeros alojados									
Españoles	63.257	-13,5%	-9.904	142.925	-10,8%	-17.356	-0,5%	-4.985	
Extranjeros	13.934	0,7%	90	35.534	7,5%	2.486	27,7%	67.417	
Total	77.191	-11,3%	-9.813	178.459	-7,7%	-14.868	4,8%	62.435	
Pernoctaciones									
Españoles	252.893	-14,7%	-43.566	460.066	-20,3%	-117.418	0,1%	3.262	
Extranjeros	60.347	-10,6%	-7.155	156.623	-2,4%	-3.797	35,2%	440.957	
Total	313.240	-13,9%	-50.721	616.690	-16,4%	-121.214	8,9%	444.219	
Estancia Media									
Españoles	4,00	-	-0,05	3,22	-	-0,38	-	0,02	
Extranjeros	4,33	-	-0,54	4,41	-	-0,45	-	0,30	
Total	4,06	-	-0,13	3,46	-	-0,36	-	0,15	
Cuota s/ total Andalucía									
Españoles	15,4%	-	0,35	12,2%	-	-0,79	-	-0,08	
Extranjeros	3,5%	-	-0,29	3,9%	-	-0,20	-	1,44	
Total	9,3%	-	-0,40	7,9%	-	-0,91	-	0,21	
Empleo	2.277	-6,2%	-151	1.886	-5,1%	-102	8,0%	227	

Fuente: Encuestas de Ocupación. INE

	CÁDIZ								
	DATOS MENSUALES			DATOS ACUMULADOS			ÚLTIMOS DOCE MESES		
	MARZO 17	% VAR	DIF	ENE-MAR 17	% VAR	DIF	% VAR	DIF	
Viajeros alojados									
Españoles	89.079	-17,4%	-18.722	220.789	-10,5%	-26.004	-2,3%	-37.233	
Extranjeros	53.539	-7,8%	-4.549	124.583	8,7%	9.932	10,2%	79.791	
Total	142.617	-14,0%	-23.272	345.371	-4,4%	-16.073	1,8%	42.558	
Pernoctaciones									
Españoles	173.937	-25,7%	-60.053	399.826	-19,0%	-93.784	-2,2%	-91.597	
Extranjeros	182.529	-2,7%	-5.108	370.266	8,2%	28.008	10,8%	311.927	
Total	356.466	-15,5%	-65.161	770.092	-7,9%	-65.775	3,1%	220.331	
Estancia Media									
Españoles	1,95	-	-0,22	1,81	-	-0,19	-	0,00	
Extranjeros	3,41	-	0,18	2,97	-	-0,01	-	0,02	
Total	2,50	-	-0,04	2,23	-	-0,08	-	0,04	
Cuota s/ total Andalucía									
Españoles	10,6%	-	-1,29	10,6%	-	-0,50	-	0,85	
Extranjeros	10,5%	-	0,05	9,2%	-	0,48	-	0,55	
Total	10,6%	-	-0,65	9,9%	-	-0,11	-	0,37	
Empleo	3.731	-6,7%	-267	3.042	0,2%	6	5,6%	278	

Fuente: Encuestas de Ocupación. INE



	CÓRDOBA								
	DATOS MENSUALES			DATOS ACUMULADOS			ÚLTIMOS DOCE MESES		
	MARZO 17	% VAR	DIF	ENE-MAR 17	% VAR	DIF	% VAR	DIF	
Viajeros alojados									
Españoles	63.140	-4,8%	-3.208	168.023	0,0%	-45	4,9%	32.765	
Extranjeros	39.167	-6,3%	-2.618	89.446	-1,3%	-1.153	-4,3%	-21.116	
Total	102.307	-5,4%	-5.825	257.470	-0,5%	-1.196	1,0%	11.653	
Pernoctaciones									
Españoles	102.956	-16,7%	-20.592	274.319	-6,9%	-20.388	2,9%	33.365	
Extranjeros	55.890	-6,4%	-3.850	131.206	-0,4%	-525	-5,4%	-40.972	
Total	158.846	-13,3%	-24.442	405.525	-4,9%	-20.914	-0,4%	-7.605	
Estancia Media									
Españoles	1,63	-	-0,23	1,63	-	-0,12	-	-0,03	
Extranjeros	1,43	-	0,00	1,47	-	0,01	-	-0,02	
Total	1,55	-	-0,14	1,58	-	-0,07	-	-0,02	
Cuota s/ total Andalucía									
Españoles	6,3%	-	0,00	7,3%	-	0,64	-	0,27	
Extranjeros	3,2%	-	-0,11	3,3%	-	-0,10	-	-0,48	
Total	4,7%	-	-0,17	5,2%	-	0,11	-	-0,13	
Empleo	1.276	-5,8%	-78	1.277	-0,1%	-1	2,1%	27	

Fuente: Encuestas de Ocupación. INE

	GRANADA								
	DATOS MENSUALES			DATOS ACUMULADOS			ÚLTIMOS DOCE MESES		
	MARZO 17	% VAR	DIF	ENE-MAR 17	% VAR	DIF	% VAR	DIF	
Viajeros alojados									
Españoles	136.243	-15,1%	-24.218	381.779	-4,7%	-18.873	5,3%	78.273	
Extranjeros	99.897	1,5%	1.479	249.478	6,5%	15.225	4,0%	49.503	
Total	236.140	-8,8%	-22.739	631.257	-0,6%	-3.648	4,7%	127.780	
Pernoctaciones									
Españoles	264.162	-20,9%	-69.767	738.627	-7,8%	-62.904	3,0%	94.466	
Extranjeros	194.214	0,4%	765	469.452	3,2%	14.711	1,3%	33.304	
Total	458.376	-13,1%	-69.002	1.208.079	-3,8%	-48.192	2,3%	127.768	
Estancia Media									
Españoles	1,94	-	-0,14	1,93	-	-0,07	-	-0,05	
Extranjeros	1,94	-	-0,02	1,88	-	-0,06	-	-0,05	
Total	1,94	-	-0,10	1,91	-	-0,06	-	-0,05	
Cuota s/ total Andalucía									
Españoles	16,1%	-	-0,87	19,6%	-	1,56	-	0,23	
Extranjeros	11,2%	-	0,40	11,6%	-	0,08	-	-0,69	
Total	13,6%	-	-0,44	15,5%	-	0,48	-	-0,29	
Empleo	3.533	1,3%	44	3.297	3,9%	122	1,7%	58	

Fuente: Encuestas de Ocupación. INE

	HUELVA								
	DATOS MENSUALES			DATOS ACUMULADOS			ÚLTIMOS DOCE MESES		
	MARZO 17	% VAR	DIF	ENE-MAR 17	% VAR	DIF	% VAR	DIF	
Viajeros alojados									
Españoles	40.158	-25,2%	-13.499	90.856	-15,1%	-16.180	1,7%	12.942	
Extranjeros	8.510	-13,8%	-1.358	21.850	-1,4%	-308	20,7%	38.680	
Total	48.668	-23,4%	-14.857	112.705	-12,8%	-16.489	5,5%	51.622	
Pernoctaciones									
Españoles	175.379	-1,8%	-3.287	319.474	-10,9%	-39.126	-0,5%	-13.501	
Extranjeros	41.075	-11,0%	-5.089	99.116	-3,2%	-3.261	25,7%	249.769	
Total	216.453	-3,7%	-8.378	418.590	-9,2%	-42.388	6,6%	236.267	
Estancia Media									
Españoles	4,37	-	1,04	3,52	-	0,17	-	-0,08	
Extranjeros	4,83	-	0,15	4,54	-	-0,08	-	0,22	
Total	4,45	-	0,91	3,71	-	0,15	-	0,04	
Cuota s/ total Andalucía									
Españoles	10,7%	-	1,61	8,5%	-	0,40	-	-0,07	
Extranjeros	2,4%	-	-0,21	2,5%	-	-0,15	-	0,43	
Total	6,4%	-	0,43	5,4%	-	-0,14	-	-0,13	
Empleo	1.604	-19,0%	-376	1.194	-19,0%	-279	6,7%	157	

Fuente: Encuestas de Ocupación. INE



	DATOS MENSUALES			DATOS ACUMULADOS			JAÉN	
	MARZO 17	% VAR	DIF	ENE-MAR 17	% VAR	DIF	ÚLTIMOS DOCE MESES	
							% VAR	DIF
Viajeros alojados								
Españoles	36.718	-10,0%	-4.076	91.004	-3,9%	-3.656	2,8%	12.108
Extranjeros	6.547	22,4%	1.196	12.677	11,9%	1.345	1,1%	857
Total	43.265	-6,2%	-2.880	103.681	-2,2%	-2.311	2,6%	12.967
Pernoctaciones								
Españoles	62.903	-15,7%	-11.747	151.475	-8,7%	-14.478	1,8%	13.517
Extranjeros	9.757	19,3%	1.579	21.307	18,8%	3.371	8,0%	9.110
Total	72.659	-12,3%	-10.169	172.781	-6,0%	-11.109	2,6%	22.625
Estancia Media								
Españoles	1,71	-	-0,12	1,66	-	-0,09	-	-0,02
Extranjeros	1,49	-	-0,04	1,68	-	0,10	-	0,10
Total	1,68	-	-0,12	1,67	-	-0,07	-	0,00
Cuota s/ total Andalucía								
Españoles	3,8%	-	0,04	4,0%	-	0,28	-	0,18
Extranjeros	0,6%	-	0,11	0,5%	-	0,07	-	0,00
Total	2,2%	-	-0,05	2,2%	-	0,02	-	0,02
Empleo	933	-4,4%	-43	871	-3,7%	-34	-1,1%	-10

Fuente: Encuestas de Ocupación. INE

	DATOS MENSUALES			DATOS ACUMULADOS			MÁLAGA	
	MARZO 17	% VAR	DIF	ENE-MAR 17	% VAR	DIF	ÚLTIMOS DOCE MESES	
							% VAR	DIF
Viajeros alojados								
Españoles	137.340	-13,3%	-21.121	342.575	-14,2%	-56.785	-8,4%	-178.708
Extranjeros	223.795	7,8%	16.205	499.423	7,2%	33.649	6,8%	201.492
Total	361.136	-1,3%	-4.915	842.000	-2,7%	-23.134	0,4%	22.788
Pernoctaciones								
Españoles	365.625	-22,2%	-104.130	823.406	-23,6%	-254.060	-8,4%	-498.241
Extranjeros	910.026	2,4%	21.094	2.070.570	2,8%	55.973	7,0%	930.310
Total	1.275.651	-6,1%	-83.036	2.893.976	-6,4%	-198.087	2,3%	432.072
Estancia Media								
Españoles	2,66	-	-0,30	2,40	-	-0,29	-	0,00
Extranjeros	4,07	-	-0,22	4,15	-	-0,18	-	0,01
Total	3,53	-	-0,18	3,44	-	-0,14	-	0,07
Cuota s/ total Andalucía								
Españoles	22,3%	-	-1,59	21,9%	-	-2,41	-	-1,85
Extranjeros	52,5%	-	2,87	51,4%	-	0,12	-	-0,99
Total	37,8%	-	1,66	37,1%	-	0,17	-	-0,27
Empleo	10.560	-1,8%	-192	8.968	-0,4%	-37	5,6%	655

Fuente: Encuestas de Ocupación. INE

	DATOS MENSUALES			DATOS ACUMULADOS			SEVILLA	
	MARZO 17	% VAR	DIF	ENE-MAR 17	% VAR	DIF	ÚLTIMOS DOCE MESES	
							% VAR	DIF
Viajeros alojados								
Españoles	136.783	-9,3%	-14.049	368.211	-6,4%	-25.013	0,6%	9.163
Extranjeros	138.346	8,2%	10.467	359.384	15,3%	47.629	8,0%	124.125
Total	275.129	-1,3%	-3.582	727.595	3,2%	22.615	4,4%	133.287
Pernoctaciones								
Españoles	241.949	-13,7%	-38.317	599.930	-13,7%	-95.159	-3,5%	-94.715
Extranjeros	278.725	6,1%	15.928	711.896	12,9%	81.190	8,1%	254.548
Total	520.675	-4,1%	-22.388	1.311.827	-1,1%	-13.968	2,7%	159.832
Estancia Media								
Españoles	1,77	-	-0,09	1,63	-	-0,14	-	-0,07
Extranjeros	2,01	-	-0,04	1,98	-	-0,04	-	0,00
Total	1,89	-	-0,06	1,80	-	-0,08	-	-0,03
Cuota s/ total Andalucía								
Españoles	14,8%	-	0,51	15,9%	-	0,27	-	0,47
Extranjeros	16,1%	-	1,41	17,7%	-	1,62	-	-0,26
Total	15,4%	-	0,98	16,8%	-	0,98	-	0,22
Empleo	4.067	0,0%	1	4.080	1,4%	57	1,3%	54

Fuente: Encuestas de Ocupación. INE



	DATOS MENSUALES			DATOS ACUMULADOS			ANDALUCÍA	
	MARZO 17	% VAR	DIF	ENE-MAR 17	% VAR	DIF	ÚLTIMOS DOCE MESES	
							% VAR	DIF
ALOJAMIENTO HOTELERO								
Viajeros	1.286.453	-7,1%	-98.290	3.198.537	-2,0%	-65.513	3,6%	620.094
Pernoctaciones	3.372.366	-10,2%	-384.674	7.797.561	-6,8%	-573.022	4,1%	1.985.877
Personal empleado	27.982	-3,7%	-1.061	24.615	-1,1%	-268	4,6%	1.445
APARTAMENTOS TURÍSTICOS								
Viajeros	139.756	-1,1%	-1.519	394.459	11,8%	41.782	10,6%	201.856
Pernoctaciones	583.993	-6,9%	-43.351	1.624.342	5,7%	86.911	5,0%	456.592
Personal empleado	4.107	13,2%	479	3.884	12,8%	442	6,7%	263
CAMPINGS TURÍSTICOS								
Viajeros	35.558	-37,6%	-21.394	93.354	-17,1%	-19.318	1,8%	16.864
Pernoctaciones	216.551	-18,1%	-47.898	659.729	-2,2%	-15.061	2,9%	112.004
Personal empleado	753	-3,1%	-24	699	4,6%	31	2,8%	24
ALOJAMIENTO TURISMO RURAL								
Viajeros	18.314	-18,1%	-4.057	46.452	-3,3%	-1.562	8,0%	19.482
Pernoctaciones	43.718	-36,1%	-24.680	120.251	-14,7%	-20.756	9,1%	74.799
Personal empleado	2.537	19,8%	419	2.363	17,9%	359	8,0%	171
ALOJAMIENTO EXTRAHOTELERO								
Viajeros	193.628	-12,2%	-26.970	534.265	4,1%	20.902	7,7%	238.202
Pernoctaciones	844.262	-12,1%	-115.929	2.404.322	2,2%	51.094	4,7%	643.395
Personal empleado	7.397	13,4%	874	6.946	13,6%	831	6,6%	457
ALOJAMIENTO REGLADO								
Viajeros	1.480.081	-7,8%	-125.260	3.732.802	-1,2%	-44.611	4,2%	858.296
Pernoctaciones	4.216.628	-10,6%	-500.603	10.201.883	-4,9%	-521.928	4,2%	2.629.272
Personal empleado	35.379	-0,5%	-187	31.561	1,8%	564	5,0%	1.903

Fuente: Encuestas de Ocupación. INE

	DATOS MENSUALES			DATOS ACUMULADOS			CCAA TURÍSTICAS	
	MARZO 17	% VAR	DIF	ENE-MAR 17	% VAR	DIF	ÚLTIMOS DOCE MESES	
							% VAR	DIF
ESPAÑA								
Viajeros	1.209.798	-19,3%	-289.070	3.025.117	-5,8%	-186.156	7,0%	1.465.626
Pernoctaciones	6.449.465	-15,9%	-1.215.350	17.882.237	-3,8%	-704.454	5,2%	5.913.252
Personal empeado	48.722	-2,0%	-987	46.442	2,1%	941	4,2%	2.253
ANDALUCÍA								
Viajeros	193.628	-12,2%	-26.970	534.265	4,1%	20.902	7,7%	238.202
Pernoctaciones	844.262	-12,1%	-115.929	2.404.322	2,2%	51.094	4,7%	643.395
Personal empeado	7.397	13,4%	874	6.946	13,6%	831	6,6%	457
BALEARES								
Viajeros	19.572	-38,7%	-12.342	38.697	-18,4%	-8.709	14,0%	219.271
Pernoctaciones	93.510	-35,6%	-51.754	191.180	-16,8%	-38.517	4,5%	481.181
Personal empeado	1.610	-15,3%	-290	1.105	0,4%	5	4,0%	197
CANARIAS								
Viajeros	338.083	0,2%	537	945.582	-0,2%	-1.903	8,7%	319.784
Pernoctaciones	2.908.839	-2,7%	-80.093	8.579.022	-0,4%	-33.468	7,1%	2.186.847
Personal empeado	12.339	4,0%	474	12.264	3,3%	395	4,5%	511
CATALUÑA								
Viajeros	164.453	-42,0%	-119.307	346.697	-26,5%	-125.291	0,9%	39.260
Pernoctaciones	473.363	-50,2%	-477.217	1.087.252	-31,0%	-488.397	-1,1%	-254.049
Personal empeado	4.358	-22,1%	-1.235	4.138	-9,1%	-412	1,7%	116
COMUNIDAD VALENCIANA								
Viajeros	146.971	-16,6%	-29.356	354.134	-1,0%	-3.728	9,2%	214.551
Pernoctaciones	1.161.203	-5,4%	-65.951	3.226.857	5,4%	166.166	10,3%	1.752.446
Personal empeado	4.635	-4,1%	-197	4.436	-1,4%	-63	6,6%	327
COMUNIDAD DE MADRID								
Viajeros	74.910	6,9%	4.806	186.479	13,0%	21.387	10,7%	83.050
Pernoctaciones	246.963	5,0%	11.679	604.002	7,2%	40.820	9,1%	238.006
Personal empeado	1.376	7,1%	91	1.307	3,7%	47	10,6%	127

Fuente: Encuestas de Ocupación. INE

* Por razones de representatividad y/o secreto estadístico, el INE no publica determinados datos mensuales en la tipología de acampamentos, por lo que no se incluyen en los resultados acumulados Baleares (ene13, feb13, mar13, abr13, oct13, nov13, dic13, ene14, feb14, mar14, oct14, nov14, dic14, ene15, feb15, mar15, oct15, nov15, dic15, ene16, feb16, mar16, abr16, nov16, dic16, ene17, feb17, mar17). Canarias (mar13, abr13, oct13, mar14, oct14, ene15, mar15, oct15, mar16, abr16, mar17). Jaén (ene13, feb13). Sevilla (ene13, feb13, feb14)



	ANDALUCÍA								
	DATOS MENSUALES			DATOS ACUMULADOS			ÚLTIMOS DOCE MESES		
	MARZO 17	% VAR	DIF	ENE-MAR 17	% VAR	DIF	% VAR	DIF	
Viajeros alojados									
Españoles	81.117	-31,3%	-36.947	228.826	-11,4%	-29.348	1,8%	30.724	
Extranjeros	112.511	9,7%	9.976	305.439	19,7%	50.249	15,2%	207.475	
Total	193.628	-12,2%	-26.970	534.265	4,1%	20.902	7,7%	238.202	
Pernoctaciones									
Españoles	200.692	-44,1%	-158.182	592.246	-18,0%	-129.986	-1,0%	-56.895	
Extranjeros	643.571	7,0%	42.254	1.812.075	11,1%	181.079	8,9%	700.289	
Total	844.262	-12,1%	-115.929	2.404.322	2,2%	51.094	4,7%	643.395	
Estancia Media									
Españoles	2,47	-	-0,57	2,59	-	-0,21	-	-0,09	
Extranjeros	5,72	-	-0,14	5,93	-	-0,46	-	-0,32	
Total	4,36	-	0,01	4,50	-	-0,08	-	-0,13	
Cuota s/ total nacional									
Españoles	12,8%	-	0,10	15,2%	-	0,90	-	-0,32	
Extranjeros	13,2%	-	0,77	12,9%	-	0,91	-	-0,03	
Total	13,1%	-	0,56	13,4%	-	0,78	-	-0,16	
Empleo	7.397	13,4%	874	6.946	13,6%	831	6,6%	457	

Fuente: Encuestas de Ocupación. INE

	ALMERÍA								
	DATOS MENSUALES			DATOS ACUMULADOS			ÚLTIMOS DOCE MESES		
	MARZO 17	% VAR	DIF	ENE-MAR 17	% VAR	DIF	% VAR	DIF	
Viajeros alojados									
Españoles	5.714	-24,9%	-1.894	13.302	-7,6%	-1.087	1,1%	2.314	
Extranjeros	4.087	-17,1%	-846	12.749	2,2%	272	5,4%	3.338	
Total	9.801	-21,8%	-2.740	26.051	-3,0%	-815	2,1%	5.653	
Pernoctaciones									
Españoles	17.747	-45,4%	-14.768	39.408	-30,4%	-17.217	-5,3%	-47.502	
Extranjeros	43.694	2,3%	990	147.748	3,6%	5.149	3,4%	15.411	
Total	61.441	-18,3%	-13.778	187.156	-6,1%	-12.068	-2,4%	-32.087	
Estancia Media									
Españoles	3,11	-	-1,17	2,96	-	-0,97	-	-0,28	
Extranjeros	10,69	-	2,03	11,59	-	0,16	-	-0,14	
Total	6,27	-	0,27	7,18	-	-0,23	-	-0,23	
Cuota s/ total Andalucía									
Españoles	8,8%	-	-0,22	6,7%	-	-1,19	-	-1,24	
Extranjeros	6,8%	-	-0,31	8,2%	-	-0,59	-	-0,07	
Total	7,3%	-	-0,56	7,8%	-	-0,68	-	-0,78	
Empleo	347	2,4%	8	338	10,0%	31	8,3%	37	

Fuente: Encuestas de Ocupación. INE

	CÁDIZ								
	DATOS MENSUALES			DATOS ACUMULADOS			ÚLTIMOS DOCE MESES		
	MARZO 17	% VAR	DIF	ENE-MAR 17	% VAR	DIF	% VAR	DIF	
Viajeros alojados									
Españoles	6.896	-54,8%	-8.349	19.434	-29,4%	-8.108	-0,5%	-1.585	
Extranjeros	7.604	7,8%	550	19.067	17,0%	2.768	5,9%	6.010	
Total	14.500	-35,0%	-7.799	38.501	-12,2%	-5.340	1,1%	4.424	
Pernoctaciones									
Españoles	18.847	-58,0%	-26.033	47.176	-35,1%	-25.506	3,2%	33.325	
Extranjeros	31.289	3,0%	911	92.843	10,5%	8.795	9,4%	36.835	
Total	50.136	-33,4%	-25.122	140.019	-10,7%	-16.711	4,8%	70.161	
Estancia Media									
Españoles	2,73	-	-0,21	2,43	-	-0,21	-	0,12	
Extranjeros	4,11	-	-0,19	4,87	-	-0,29	-	0,13	
Total	3,46	-	0,08	3,64	-	0,06	-	0,13	
Cuota s/ total Andalucía									
Españoles	9,4%	-	-3,11	8,0%	-	-2,10	-	1,05	
Extranjeros	4,9%	-	-0,19	5,1%	-	-0,03	-	-0,06	
Total	5,9%	-	-1,90	5,8%	-	-0,84	-	0,41	
Empleo	545	3,6%	19	518	18,3%	80	-1,5%	-9	

Fuente: Encuestas de Ocupación. INE

* Por razones de representatividad y/o secreto estadístico, el INE no publica determinados datos mensuales en la tipología de acampamentos, por lo que no se incluyen en los resultados acumulados Baleares (ene13, feb13, mar13, abr13, oct13, nov13, dic13, ene14, feb14, mar14, oct14, nov14, dic14, ene15, feb15, mar15, oct15, nov15, dic15, ene16, feb16, mar16, abr16, nov16, dic16, ene17, feb17, mar17). Canarias (mar13, abr13, oct13, mar14, oct14, ene15, mar15, oct15, mar16, abr16, mar17). Jaén (ene13, feb13). Sevilla (ene13, feb13, feb14)



	DATOS MENSUALES			DATOS ACUMULADOS			CÓRDOBA	
	MARZO 17	% VAR	DIF	ENE-MAR 17	% VAR	DIF	ÚLTIMOS DOCE MESES	
							% VAR	DIF
Viajeros alojados								
Españoles	5.318	-21,2%	-1.427	13.301	-11,2%	-1.685	1,3%	938
Extranjeros	3.067	-9,0%	-305	7.211	9,4%	621	16,7%	6.210
Total	8.385	-17,1%	-1.732	20.512	-4,9%	-1.064	6,7%	7.149
Pernoctaciones								
Españoles	9.924	-43,4%	-7.606	27.486	-24,4%	-8.875	-5,0%	-8.478
Extranjeros	5.932	-25,2%	-1.996	13.700	-14,3%	-2.287	14,6%	13.266
Total	15.856	-37,7%	-9.602	41.186	-21,3%	-11.162	1,8%	4.787
Estancia Media								
Españoles	1,87	-	-0,73	2,07	-	-0,36	-	-0,15
Extranjeros	1,93	-	-0,42	1,90	-	-0,53	-	-0,04
Total	1,89	-	-0,63	2,01	-	-0,42	-	-0,11
Cuota s/ total Andalucía								
Españoles	4,9%	-	0,06	4,6%	-	-0,39	-	0,04
Extranjeros	0,9%	-	-0,40	0,8%	-	-0,22	-	0,14
Total	1,9%	-	-0,77	1,7%	-	-0,51	-	0,09
Empleo	385	2,4%	9	384	6,5%	23	5,5%	20

Fuente: Encuestas de Ocupación. INE

	DATOS MENSUALES			DATOS ACUMULADOS			GRANADA	
	MARZO 17	% VAR	DIF	ENE-MAR 17	% VAR	DIF	ÚLTIMOS DOCE MESES	
							% VAR	DIF
Viajeros alojados								
Españoles	10.313	-43,0%	-7.765	35.344	-22,7%	-10.367	-2,2%	-4.407
Extranjeros	8.787	-24,9%	-2.915	23.957	-16,9%	-4.881	3,7%	5.445
Total	19.100	-35,9%	-10.680	59.301	-20,5%	-15.248	0,3%	1.036
Pernoctaciones								
Españoles	22.701	-46,5%	-19.758	80.039	-23,7%	-24.884	-2,2%	-12.367
Extranjeros	34.480	-11,3%	-4.407	107.848	-1,4%	-1.521	5,8%	26.624
Total	57.181	-29,7%	-24.165	187.887	-12,3%	-26.405	1,4%	14.255
Estancia Media								
Españoles	2,20	-	-0,15	2,26	-	-0,03	-	0,00
Extranjeros	3,92	-	0,60	4,50	-	0,71	-	0,06
Total	2,99	-	0,26	3,17	-	0,29	-	0,03
Cuota s/ total Andalucía								
Españoles	11,3%	-	-0,52	13,5%	-	-1,01	-	0,11
Extranjeros	5,4%	-	-1,11	6,0%	-	-0,75	-	0,03
Total	6,8%	-	-1,70	7,8%	-	-1,29	-	0,06
Empleo	627	1,1%	7	600	-5,2%	-33	-2,8%	-19

Fuente: Encuestas de Ocupación. INE

	DATOS MENSUALES			DATOS ACUMULADOS			HUELVA	
	MARZO 17	% VAR	DIF	ENE-MAR 17	% VAR	DIF	ÚLTIMOS DOCE MESES	
							% VAR	DIF
Viajeros alojados								
Españoles	7.407	-41,8%	-5.311	22.123	-20,1%	-5.560	-8,6%	-21.691
Extranjeros	2.917	-9,9%	-321	5.061	-16,0%	-966	13,5%	4.090
Total	10.324	-35,3%	-5.632	27.184	-19,4%	-6.526	-6,2%	-17.603
Pernoctaciones								
Españoles	19.255	-43,9%	-15.097	58.663	-20,5%	-15.087	-4,7%	-43.346
Extranjeros	12.427	-14,6%	-2.129	24.750	-11,9%	-3.345	18,0%	21.289
Total	31.682	-35,2%	-17.226	83.413	-18,1%	-18.432	-2,1%	-22.056
Estancia Media								
Españoles	2,60	-	-0,10	2,65	-	-0,01	-	0,16
Extranjeros	4,26	-	-0,24	4,89	-	0,23	-	0,16
Total	3,07	-	0,00	3,07	-	0,05	-	0,16
Cuota s/ total Andalucía								
Españoles	9,6%	-	0,02	9,9%	-	-0,31	-	-0,36
Extranjeros	1,9%	-	-0,49	1,4%	-	-0,36	-	0,37
Total	3,8%	-	-1,34	3,5%	-	-0,86	-	-0,13
Empleo	457	5,5%	24	413	9,4%	36	1,7%	8

Fuente: Encuestas de Ocupación. INE

* Por razones de representatividad y/o secreto estadístico, el INE no publica determinados datos mensuales en la tipología de acampamentos, por lo que no se incluyen en los resultados acumulados Baleares (ene13, feb13, mar13, abr13, oct13, nov13, dic13, ene14, feb14, mar14, oct14, nov14, dic14, ene15, feb15, mar15, oct15, nov15, dic15, ene16, feb16, mar16, abr16, nov16, dic16, ene17, feb17, mar17). Canarias (mar13, abr13, oct13, mar14, oct14, ene15, mar15, oct15, mar16, abr16, mar17). Jaén (ene13, feb13). Sevilla (ene13, feb13, feb14)



	DATOS MENSUALES			DATOS ACUMULADOS			JAÉN	
	MARZO 17	% VAR	DIF	ENE-MAR 17	% VAR	DIF	ÚLTIMOS DOCE MESES	
							% VAR	DIF
Viajeros alojados								
Españoles	5.715	-40,7%	-3.916	14.684	-22,3%	-4.223	2,7%	3.075
Extranjeros	977	20,0%	163	2.041	44,8%	631	16,7%	1.451
Total	6.692	-35,9%	-3.753	16.725	-17,7%	-3.592	3,7%	4.530
Pernoctaciones								
Españoles	10.793	-59,5%	-15.834	30.448	-36,3%	-17.341	2,9%	8.923
Extranjeros	1.744	0,9%	15	4.625	61,3%	1.758	36,7%	6.782
Total	12.537	-55,8%	-15.819	35.073	-30,8%	-15.583	4,7%	15.703
Estancia Media								
Españoles	1,89	-	-0,88	2,07	-	-0,45	-	0,00
Extranjeros	1,79	-	-0,34	2,27	-	0,23	-	0,36
Total	1,87	-	-0,84	2,10	-	-0,40	-	0,03
Cuota s/ total Andalucía								
Españoles	5,4%	-	-2,04	5,1%	-	-1,48	-	0,76
Extranjeros	0,3%	-	-0,02	0,3%	-	0,08	-	0,10
Total	1,5%	-	-1,47	1,5%	-	-0,69	-	0,42
Empleo	424	1,7%	7	390	5,0%	19	8,4%	34

Fuente: Encuestas de Ocupación. INE

	DATOS MENSUALES			DATOS ACUMULADOS			MÁLAGA	
	MARZO 17	% VAR	DIF	ENE-MAR 17	% VAR	DIF	ÚLTIMOS DOCE MESES	
							% VAR	DIF
Viajeros alojados								
Españoles	23.349	-29,7%	-9.858	66.288	-6,0%	-4.262	4,8%	20.092
Extranjeros	69.906	15,9%	9.611	186.500	20,1%	31.197	15,2%	126.643
Total	93.255	-0,3%	-247	252.788	11,9%	26.935	11,8%	146.737
Pernoctaciones								
Españoles	64.837	-46,1%	-55.346	208.357	-10,1%	-23.453	-2,0%	-31.867
Extranjeros	475.508	9,6%	41.559	1.305.374	11,6%	136.159	8,2%	486.994
Total	540.345	-2,5%	-13.787	1.513.731	8,0%	112.706	6,1%	455.126
Estancia Media								
Españoles	2,78	-	-0,84	3,14	-	-0,14	-	-0,25
Extranjeros	6,80	-	-0,39	7,00	-	-0,53	-	-0,43
Total	5,79	-	-0,13	5,99	-	-0,22	-	-0,31
Cuota s/ total Andalucía								
Españoles	32,3%	-	-1,18	35,2%	-	3,08	-	-0,76
Extranjeros	73,9%	-	1,72	72,0%	-	0,35	-	-0,99
Total	64,0%	-	6,29	63,0%	-	3,42	-	-0,52
Empleo	4.036	24,0%	780	3.752	21,9%	674	11,4%	383

Fuente: Encuestas de Ocupación. INE

	DATOS MENSUALES			DATOS ACUMULADOS			SEVILLA	
	MARZO 17	% VAR	DIF	ENE-MAR 17	% VAR	DIF	ÚLTIMOS DOCE MESES	
							% VAR	DIF
Viajeros alojados								
Españoles	16.407	10,6%	1.576	44.353	15,5%	5.950	20,5%	31.997
Extranjeros	15.167	36,3%	4.041	48.852	73,0%	20.609	36,1%	54.283
Total	31.574	21,6%	5.617	93.205	39,9%	26.559	28,2%	86.279
Pernoctaciones								
Españoles	36.588	-9,3%	-3.739	100.672	2,4%	2.382	11,2%	44.430
Extranjeros	38.498	23,4%	7.310	115.187	46,1%	36.366	21,8%	93.075
Total	75.086	5,0%	3.571	215.859	21,9%	38.748	16,7%	137.506
Estancia Media								
Españoles	2,23	-	-0,49	2,27	-	-0,29	-	-0,20
Extranjeros	2,54	-	-0,26	2,36	-	-0,43	-	-0,30
Total	2,38	-	-0,38	2,32	-	-0,34	-	-0,24
Cuota s/ total Andalucía								
Españoles	18,2%	-	6,99	17,0%	-	3,39	-	0,40
Extranjeros	6,0%	-	0,80	6,4%	-	1,52	-	0,48
Total	8,9%	-	1,45	9,0%	-	1,45	-	0,45
Empleo	576	4,0%	22	549	0,3%	2	0,8%	4

Fuente: Encuestas de Ocupación. INE

* Por razones de representatividad y/o secreto estadístico, el INE no publica determinados datos mensuales en la tipología de acampamentos, por lo que no se incluyen en los resultados acumulados Baleares (ene13, feb13, mar13, abr13, oct13, nov13, dic13, ene14, feb14, mar14, oct14, nov14, dic14, ene15, feb15, mar15, oct15, nov15, dic15, ene16, feb16, mar16, abr16, nov16, dic16, ene17, feb17, mar17). Canarias (mar13, abr13, oct13, mar14, oct14, ene15, mar15, oct15, mar16, abr16, mar17). Jaén (ene13, feb13). Sevilla (ene13, feb13, feb14)