



INFORME MENSUAL DE COYUNTURA ALOJAMIENTO REGLADO ANDALUCÍA

COYUNTURA TURÍSTICA

MAYO 16



Unión Europea

Fondo Europeo
de Desarrollo Regional

ÍNDICE DE CONTENIDOS

- 1 | COYUNTURA TURÍSTICA: ALOJAMIENTO REGLADO**
- 2 | COYUNTURA TURÍSTICA: ALOJAMIENTO HOTELERO**
- 3 | COYUNTURA TURÍSTICA: ALOJAMIENTO EXTRAHOTELERO**

1 | ALOJAMIENTO REGLADO

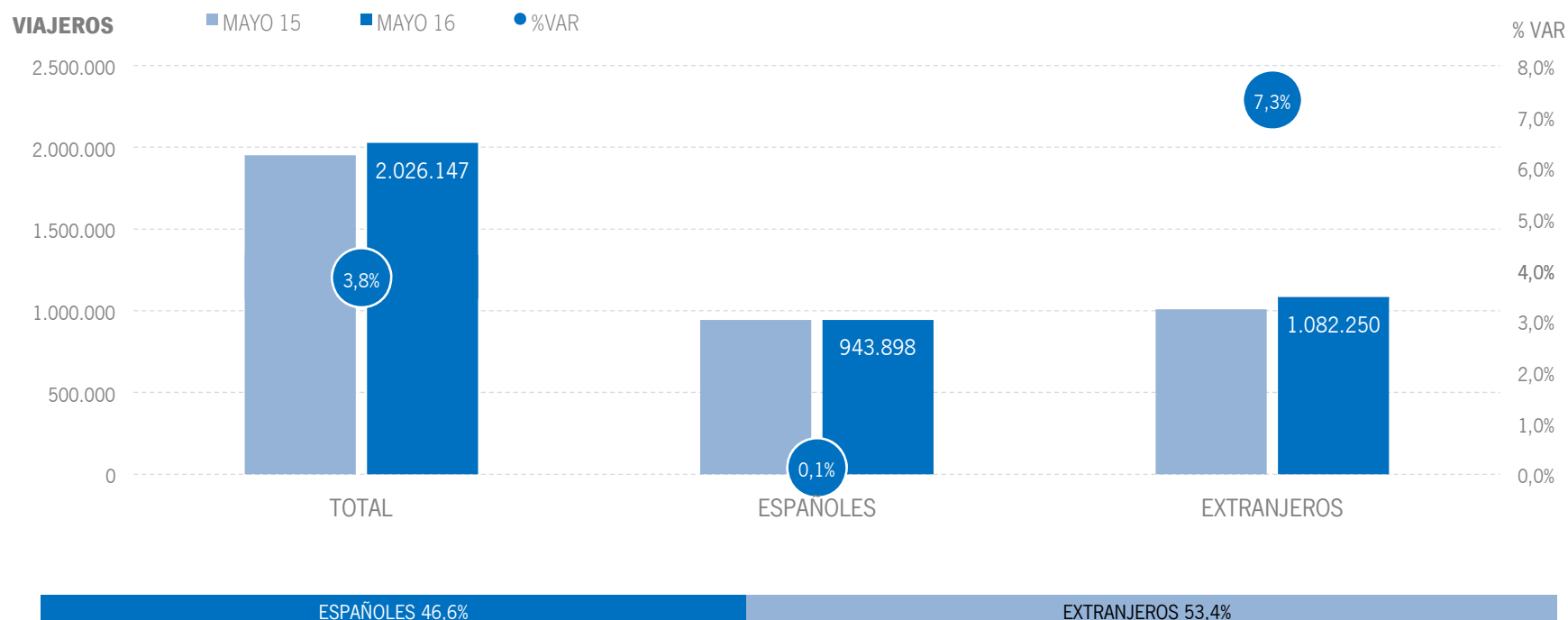
* Por razones de representatividad y/o secreto estadístico, el INE no publica determinados datos mensuales en la tipología de acampamentos, por lo que no se incluyen en los resultados acumulados:

Baleares (ene13, feb13, mar13, abr13, oct13, nov13, dic13, ene14, feb14, mar14, oct14, nov14, dic14, ene15, feb15, mar15, oct15, nov15, dic.15, ene16, feb16, mar16, abr16),

Canarias (mar13, abr13, oct13, mar14, oct14, ene15, mar15, oct15, mar16, abr16), Jaén (ene13, feb13), Sevilla (ene13, feb13, feb14)

ALOJAMIENTO REGLADO | VIAJEROS

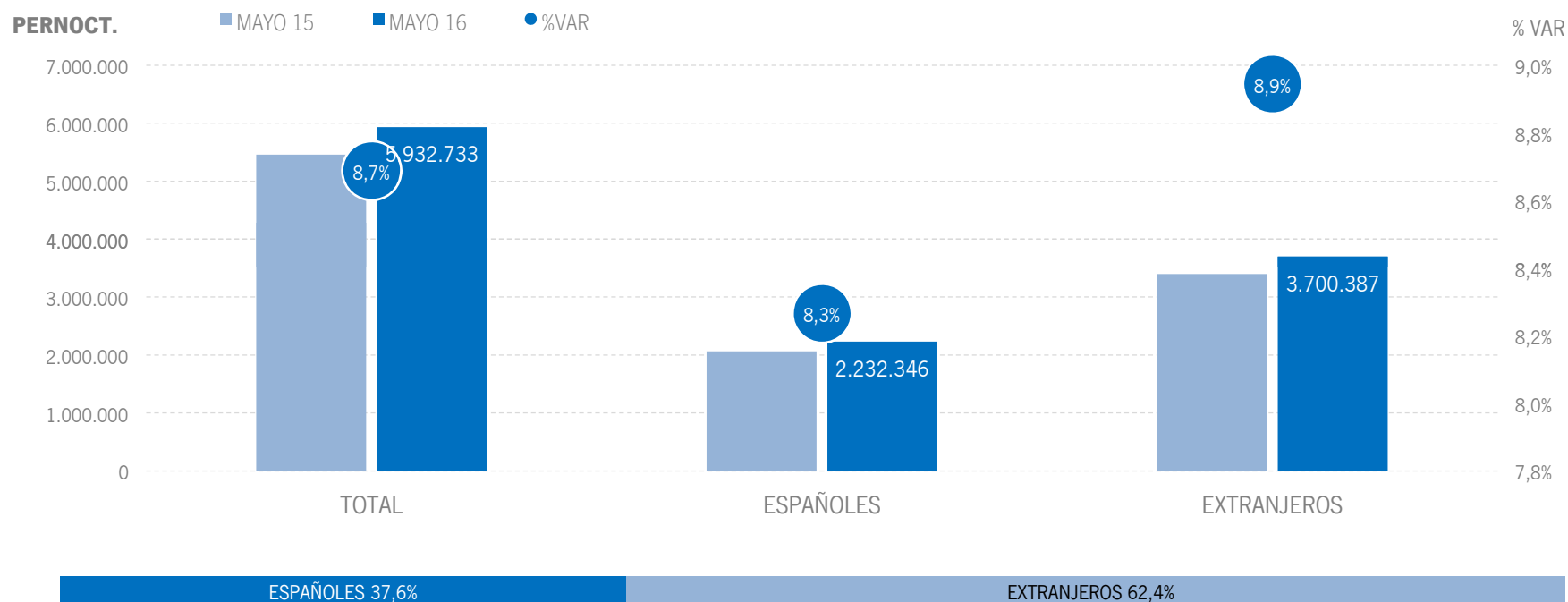
Los alojamientos reglados andaluces han recibido un total de 2 millones de viajeros en mayo de 2016, lo que supone un aumento del +3,8% respecto al mismo mes del año anterior. Los viajeros españoles se mantienen, mientras que los extranjeros presentan un incremento del +7,3%.



Fuente: Encuestas de Ocupación. INE

ALOJAMIENTO REGLADO | PERNOCTACIONES

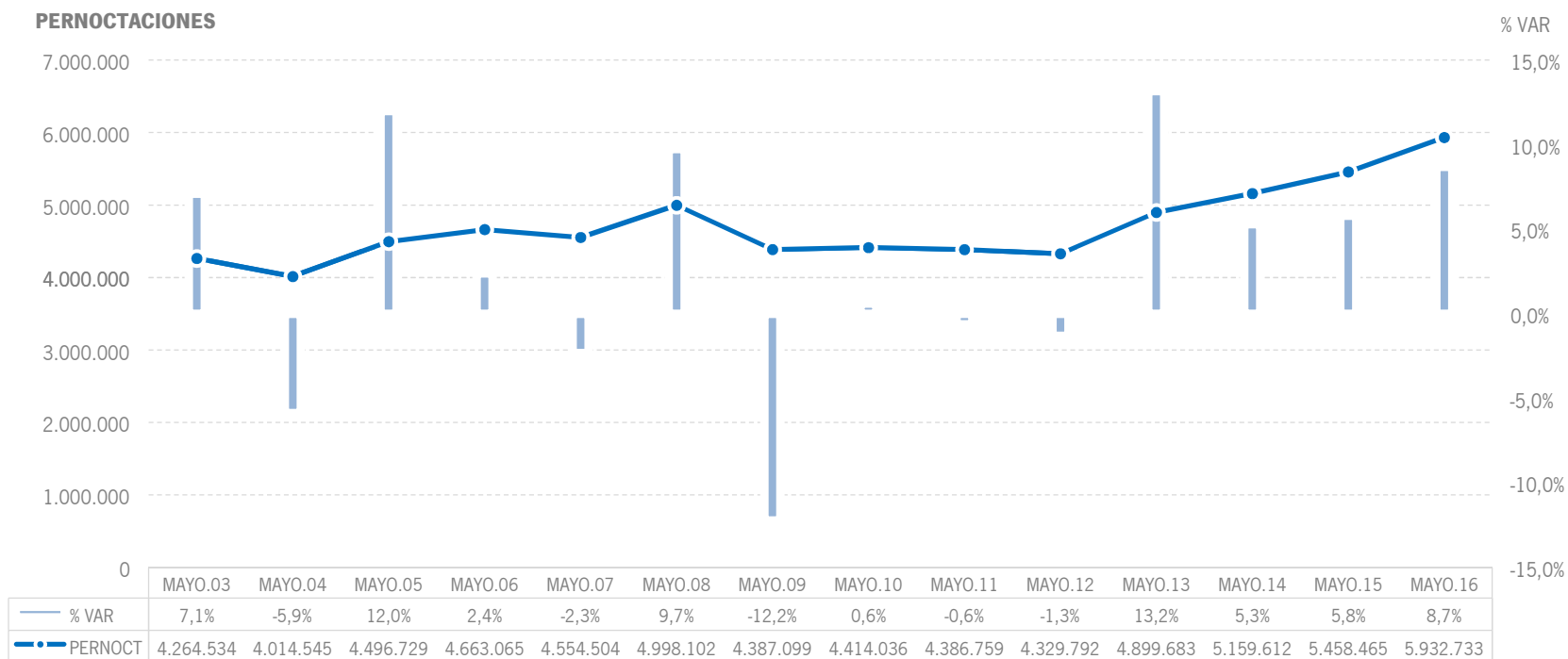
Estos viajeros han realizado un total de 5,9 millones de pernoctaciones, un +8,7% más que en mayo de 2015. El incremento de pernoctaciones se ha producido gracias al crecimiento registrado tanto en el mercado internacional, que presenta una subida del +8,9%, como al incremento del nacional (+8,3%).



Fuente: Encuestas de Ocupación. INE

ALOJAMIENTO REGLADO | EVOLUCIÓN PERNOCTACIONES

Estos 5,9 millones de pernoctaciones suponen el mejor mes de mayo de la serie en términos absolutos, superando las cifras pre-crisis.



Fuente: Encuestas de Ocupación. INE

ALOJAMIENTO REGLADO | POSICIÓN ANDALUCÍA (PERNOCTACIONES)

Andalucía ocupa la cuarta posición en el ranking de movimiento reglado de España, captando el 15,1% de las pernoctaciones realizadas en los establecimientos reglados españoles. En el mes de mayo, Andalucía continúa liderando el ranking de pernoctaciones nacionales, creciendo por encima de la media nacional.

PERNOCTACIONES TOTAL		MAYO 16	% VAR	CUOTA
1	Baleares	8.360.657	16,6%	21,3%
2	Canarias	7.407.404	15,1%	18,8%
3	Cataluña	6.832.861	4,1%	17,4%
4	Andalucía	5.932.733	8,7%	15,1%
5	C. Valenciana	3.694.230	8,8%	9,4%
6	Madrid	2.315.348	0,3%	5,9%
Total	España	39.340.875	9,7%	100,0%

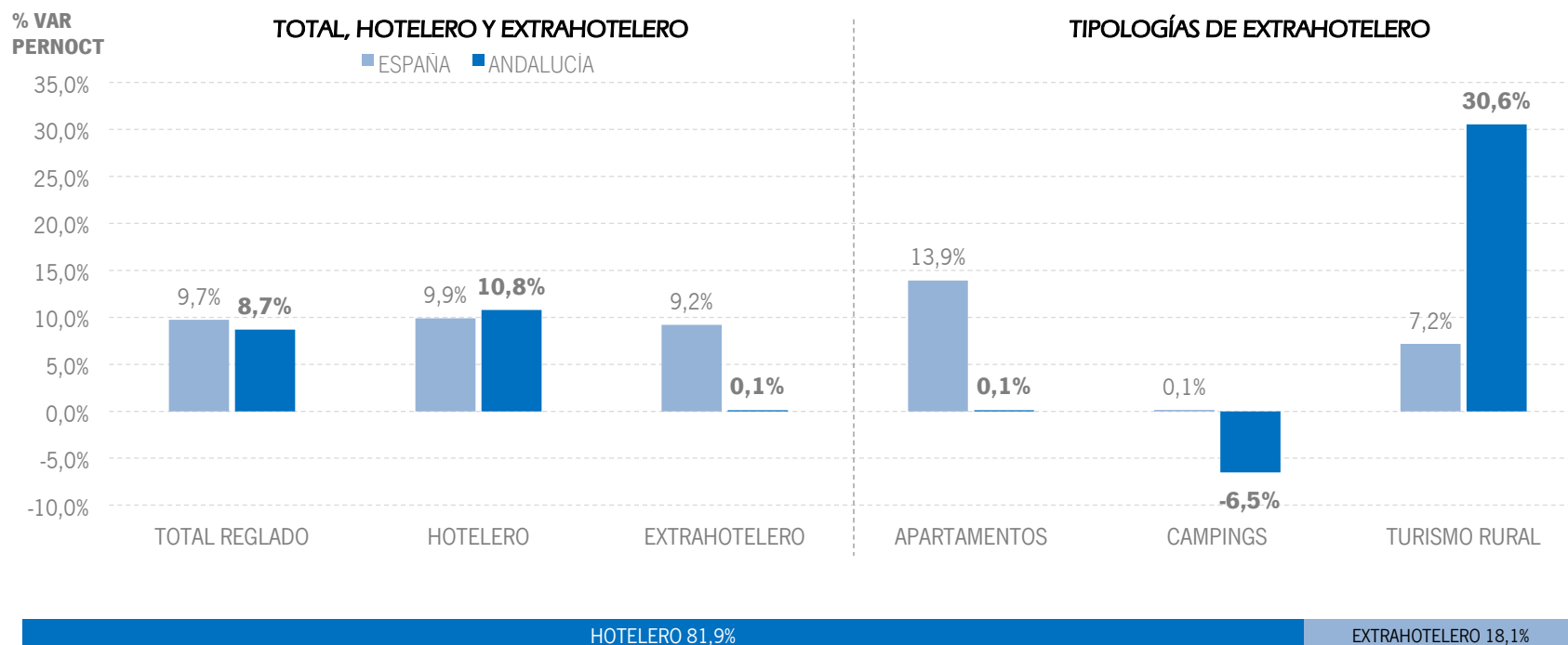
PERNOCTACIONES ESPAÑOLES		MAYO 16	% VAR	CUOTA
1	Andalucía	2.232.346	8,3%	18,6%
2	Cataluña	2.213.741	5,3%	18,4%
3	C. Valenciana	1.629.519	5,3%	13,6%
4	Madrid	1.053.082	-1,1%	8,8%
5	Canarias	998.163	12,8%	8,3%
6	Baleares	530.385	6,9%	4,4%
Total	España	12.022.298	5,4%	100,0%

PERNOCTACIONES EXTRANJEROS		MAYO 16	% VAR	CUOTA
1	Baleares	7.830.273	17,3%	28,7%
2	Canarias	6.409.241	15,5%	23,5%
3	Cataluña	4.619.121	3,5%	16,9%
4	Andalucía	3.700.387	8,9%	13,5%
5	C. Valenciana	2.064.711	11,7%	7,6%
6	Madrid	1.262.268	1,5%	4,6%
Total	España	27.318.577	11,8%	100,0%

Fuente: Encuestas de Ocupación. INE

ALOJAMIENTO REGLADO | PERNOCTACIONES TIPOLOGÍA

En mayo de 2016, Andalucía presenta mejores resultados que la media nacional en alojamientos hoteleros y en turismo rural.



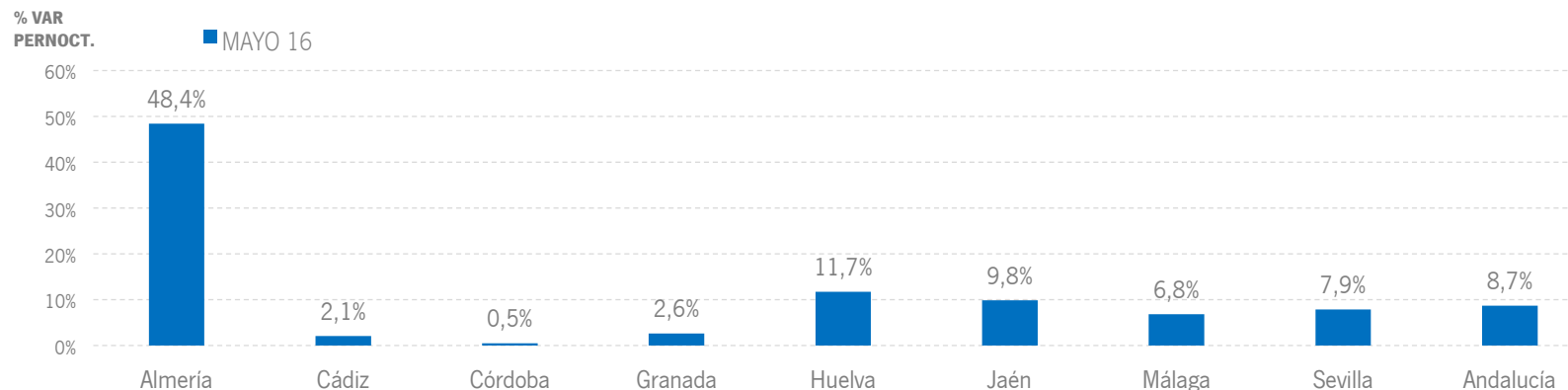
Fuente: Encuestas de Ocupación. INE

ALOJAMIENTO REGLADO | RESULTADOS PROVINCIALES

En mayo de 2016 la mayoría de las provincias andaluzas presentan tasas de variación positivas tanto en viajeros como en pernoctaciones, destacando Almería, que muestra crecimientos del +19,1% y del +48,4% en viajeros y noches de estancia, respectivamente.

MAYO 16	VIAJEROS	% VAR	CUOTA	PERNOCT.	% VAR	CUOTA
Almería	138.405	19,1%	6,8%	535.112	48,4%	9,0%
Cádiz	272.637	-3,2%	13,5%	775.364	2,1%	13,1%
Córdoba	141.461	5,6%	7,0%	235.121	0,5%	4,0%
Granada	286.390	5,3%	14,1%	581.553	2,6%	9,8%
Huelva	108.332	-11,2%	5,3%	384.350	11,7%	6,5%
Jaén	63.179	7,3%	3,1%	113.645	9,8%	1,9%
Málaga	665.894	4,3%	32,9%	2.615.740	6,8%	44,1%
Sevilla	349.848	6,8%	17,3%	691.849	7,9%	11,7%
Andalucía	2.026.147	3,8%	100,0%	5.932.733	8,7%	100,0%

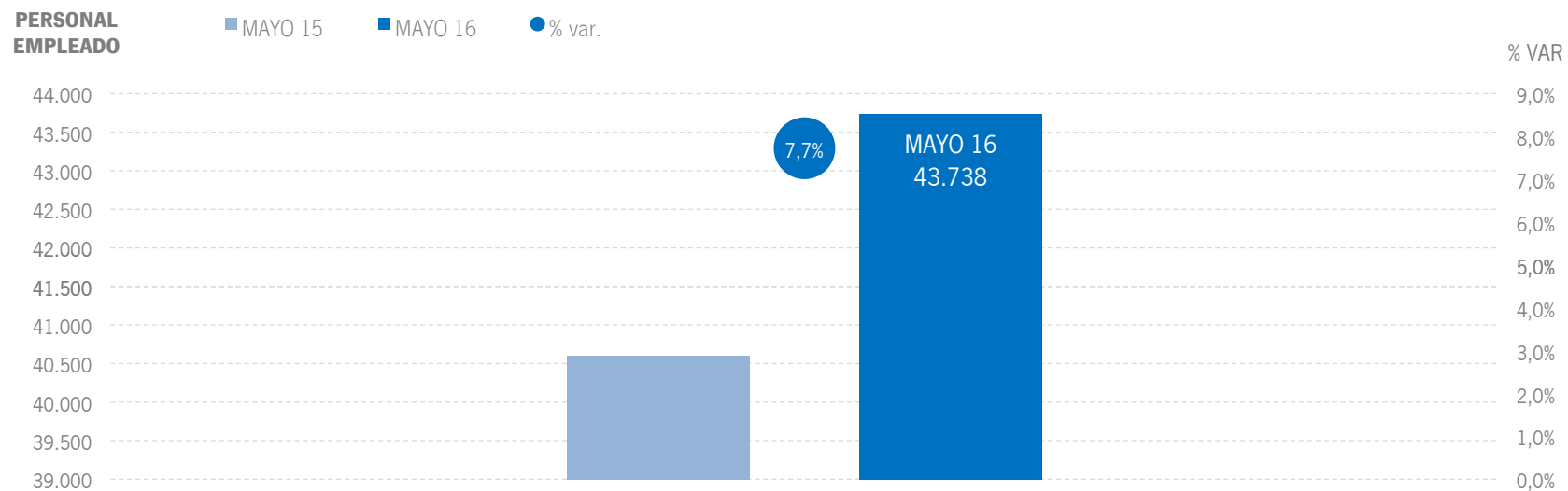
Fuente: Encuestas de Ocupación. INE



Fuente: Encuestas de Ocupación. INE

ALOJAMIENTO REGLADO | EMPLEO

43,7 mil empleos en los establecimientos reglados andaluces, aumento del +7,7% respecto a mayo del año anterior.

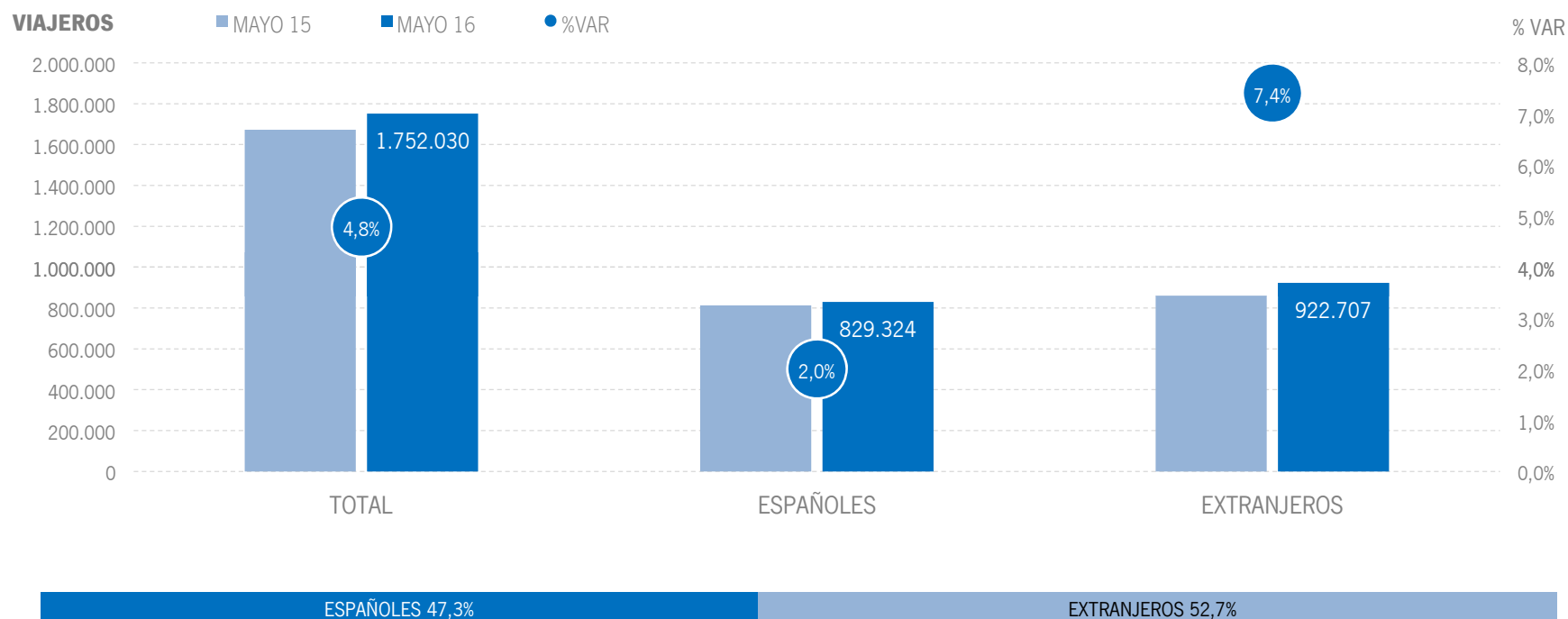


Fuente: Encuestas de Ocupación. INE

2 | ALOJAMIENTO HOTELERO

ALOJAMIENTO HOTELERO | VIAJEROS

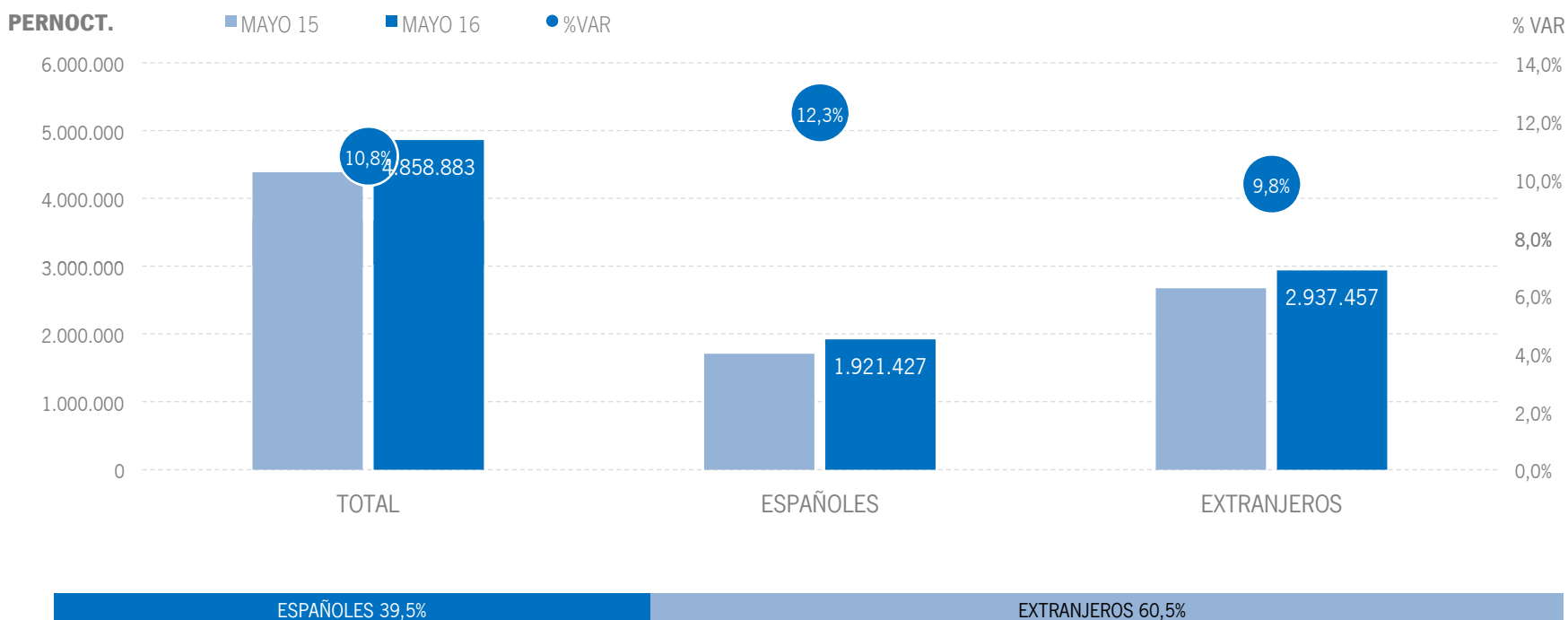
Los alojamientos hoteleros andaluces han recibido un total de 1,75 millones de viajeros en mayo de 2016, lo que supone un crecimiento del +4,8% respecto al mismo mes del año anterior. En mayo los viajeros nacionales crecen un +2% y el mercado extranjero registra un ascenso del +7,4%.



Fuente: Encuestas de Ocupación. INE

ALOJAMIENTO HOTELERO | PERNOCTACIONES

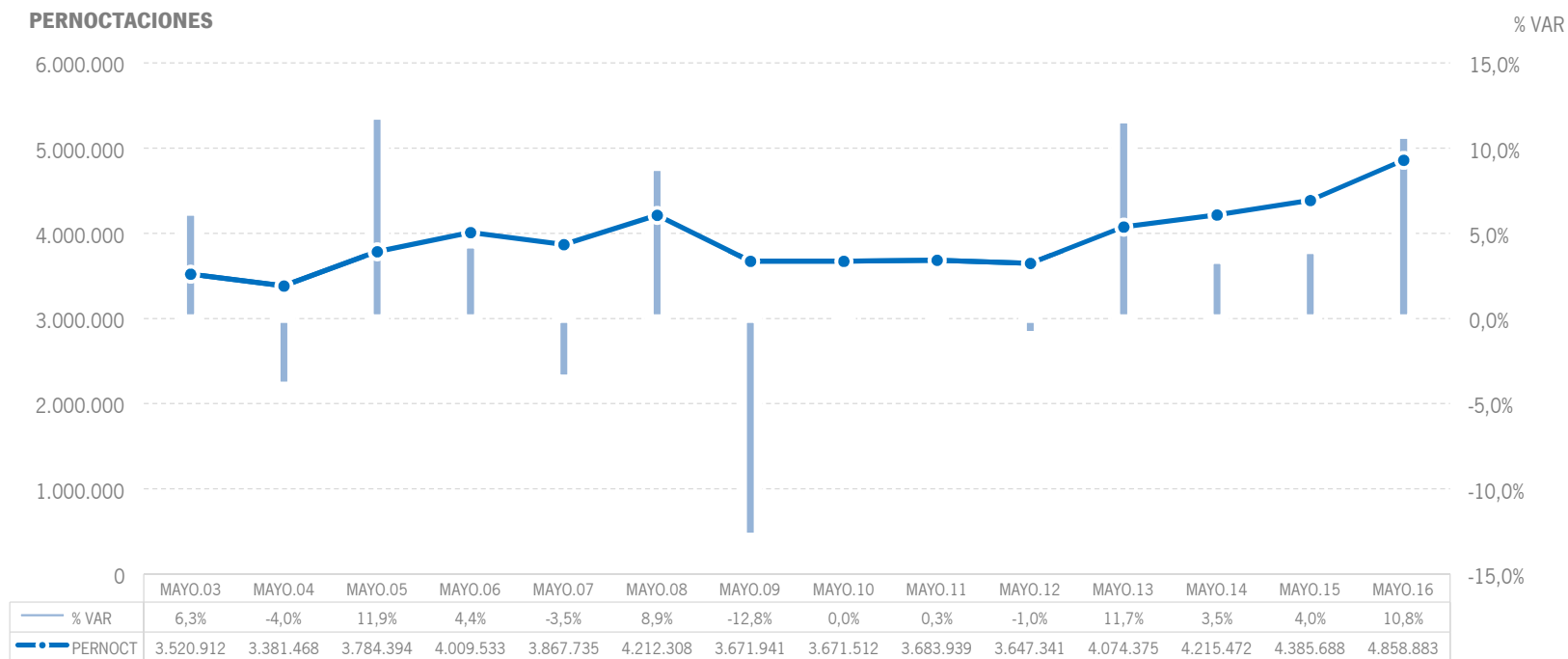
Estos viajeros han realizado un total de 4,86 millones de pernoctaciones, un +10,8% más que en mayo de 2015. El incremento se ha producido gracias a los resultados positivos registrados tanto por el mercado nacional, que ha experimentado una tasa de variación del +12,3%, como del internacional (+9,8%).



Fuente: Encuestas de Ocupación. INE

ALOJAMIENTO HOTELERO | EVOLUCIÓN PERNOCTACIONES

En términos absolutos, estos 4,86 millones de pernoctaciones suponen el mejor mes de mayo de la serie, superando ampliamente las cifras pre-crisis.



Fuente: Encuestas de Ocupación. INE

ALOJAMIENTO HOTELERO | POSICIÓN ANDALUCÍA (PERNOCTACIONES)

Andalucía ocupa la cuarta posición en el ranking de movimiento hotelero de España con una cuota del 15,8% y creciendo por encima de la media nacional. Además, reafirma su liderazgo en el ranking de pernoctaciones de nacionales, registrando el mayor crecimiento entre las principales CC.AA. turísticas para este mercado.

PERNOCTACIONES TOTAL		MAYO 16	% VAR	CUOTA
1	Baleares	7.153.874	15,9%	23,2%
2	Canarias	5.257.987	14,7%	17,1%
3	Cataluña	5.190.394	6,1%	16,8%
4	Andalucía	4.858.883	10,8%	15,8%
5	C. Valenciana	2.468.194	6,7%	8,0%
6	Madrid	2.066.321	-1,8%	6,7%
Total	España	30.813.666	9,9%	100,0%

PERNOCTACIONES ESPAÑOLES		MAYO 16	% VAR	CUOTA
1	Andalucía	1.921.427	12,3%	20,6%
2	Cataluña	1.440.639	9,4%	15,4%
3	C. Valenciana	1.258.966	5,7%	13,5%
4	Madrid	918.935	-2,6%	9,8%
5	Canarias	691.320	6,2%	7,4%
6	Baleares	436.796	3,6%	4,7%
Total	España	9.344.777	6,1%	100,0%

PERNOCTACIONES EXTRANJEROS		MAYO 16	% VAR	CUOTA
1	Baleares	6.717.078	16,8%	31,3%
2	Canarias	4.566.667	16,1%	21,3%
3	Cataluña	3.749.755	4,9%	17,5%
4	Andalucía	2.937.457	9,8%	13,7%
5	C. Valenciana	1.209.228	7,9%	5,6%
6	Madrid	1.147.387	-1,2%	5,3%
Total	España	21.468.889	11,6%	100,0%

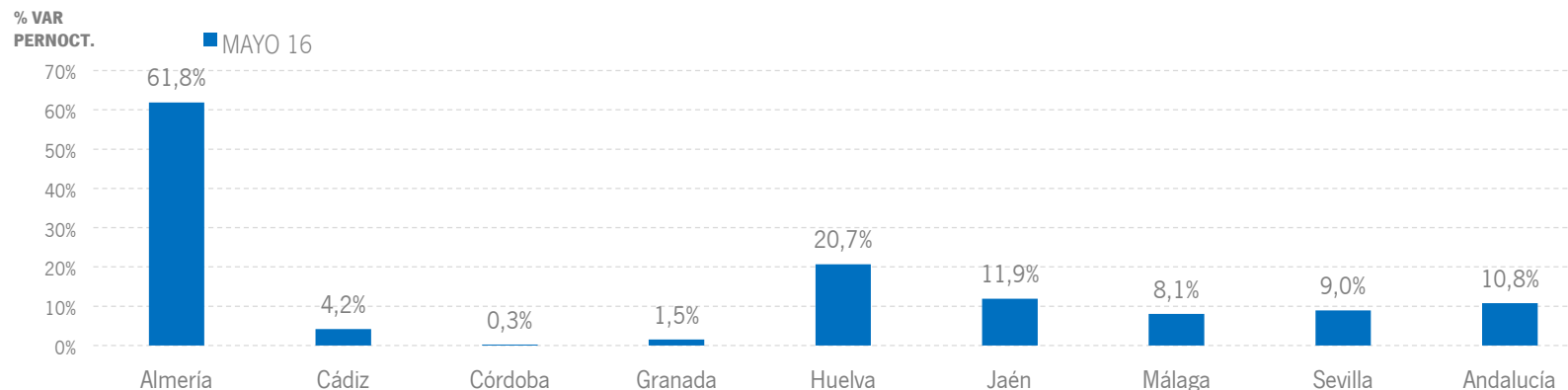
Fuente: Encuestas de Ocupación. INE

ALOJAMIENTO HOTELERO | RESULTADOS PROVINCIALES

En mayo de 2016, todas las provincias andaluzas presentan resultados positivos en pernoctaciones, entre los que cabe destacar los datos de Almería, Huelva y Jaén, creciendo a dos dígitos.

MAYO 16	VIAJEROS	% VAR	CUOTA	PERNOCT.	% VAR	CUOTA
Almería	117.765	22,3%	6,7%	455.665	61,8%	9,4%
Cádiz	244.059	-0,7%	13,9%	689.975	4,2%	14,2%
Córdoba	129.507	6,0%	7,4%	208.538	0,3%	4,3%
Granada	254.298	4,3%	14,5%	502.726	1,5%	10,3%
Huelva	92.099	-5,2%	5,3%	328.829	20,7%	6,8%
Jaén	54.864	8,1%	3,1%	94.425	11,9%	1,9%
Málaga	542.850	4,4%	31,0%	1.968.087	8,1%	40,5%
Sevilla	316.589	6,8%	18,1%	610.640	9,0%	12,6%
Andalucía	1.752.030	4,8%	100,0%	4.858.883	10,8%	100,0%

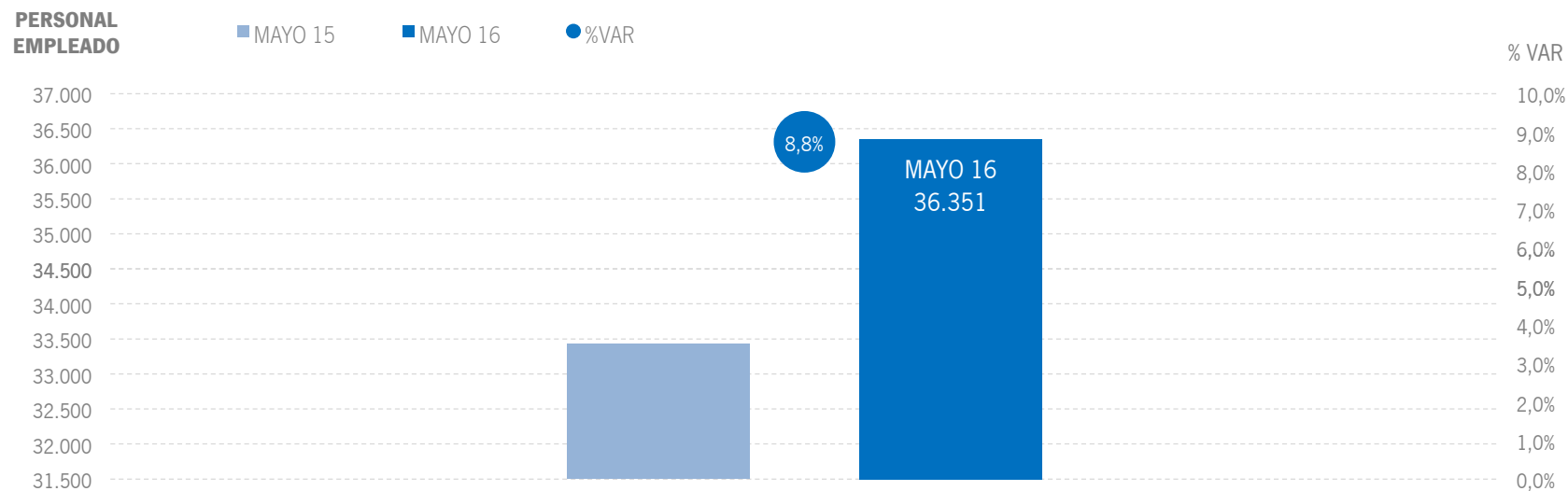
Fuente: Encuestas de Ocupación. INE



Fuente: Encuestas de Ocupación. INE

ALOJAMIENTO HOTELERO | EMPLEO

36,4 mil empleos en los establecimientos hoteleros andaluces, lo que supone un aumento del +8,8% respecto a mayo del año anterior.



Fuente: Encuestas de Ocupación. INE

3 | ALOJAMIENTO EXTRAHOTELERO

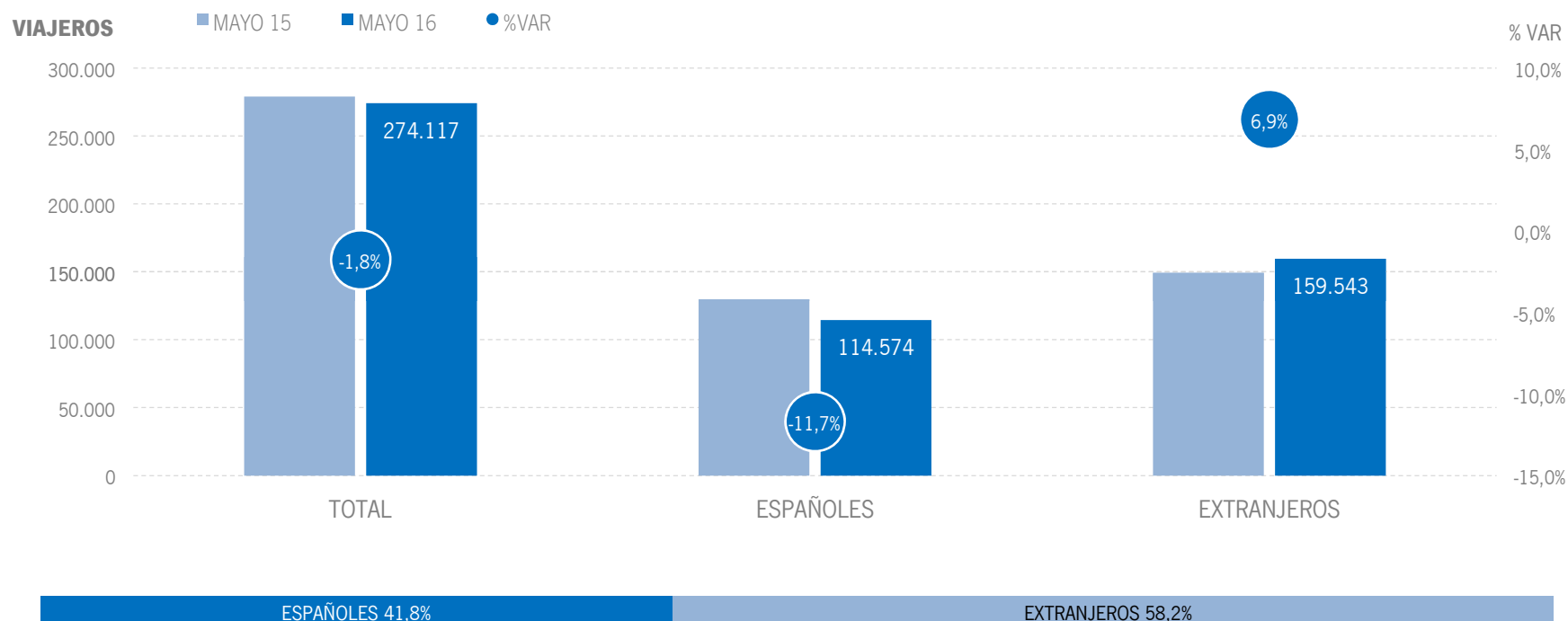
* Por razones de representatividad y/o secreto estadístico, el INE no publica determinados datos mensuales en la tipología de acampamentos, por lo que no se incluyen en los resultados acumulados:

Baleares (ene13, feb13, mar13, abr13, oct13, nov13, dic13, ene14, feb14, mar14, oct14, nov14, dic14, ene15, feb15, mar15, oct15, nov15, dic.15, ene16, feb16, mar16, abr16),

Canarias (mar13, abr13, oct13, mar14, oct14, ene15, mar15, oct15, mar16, abr16), Jaén (ene13, feb13), Sevilla (ene13, feb13, feb14)

ALOJAMIENTO EXTRAHOTELERO | VIAJEROS

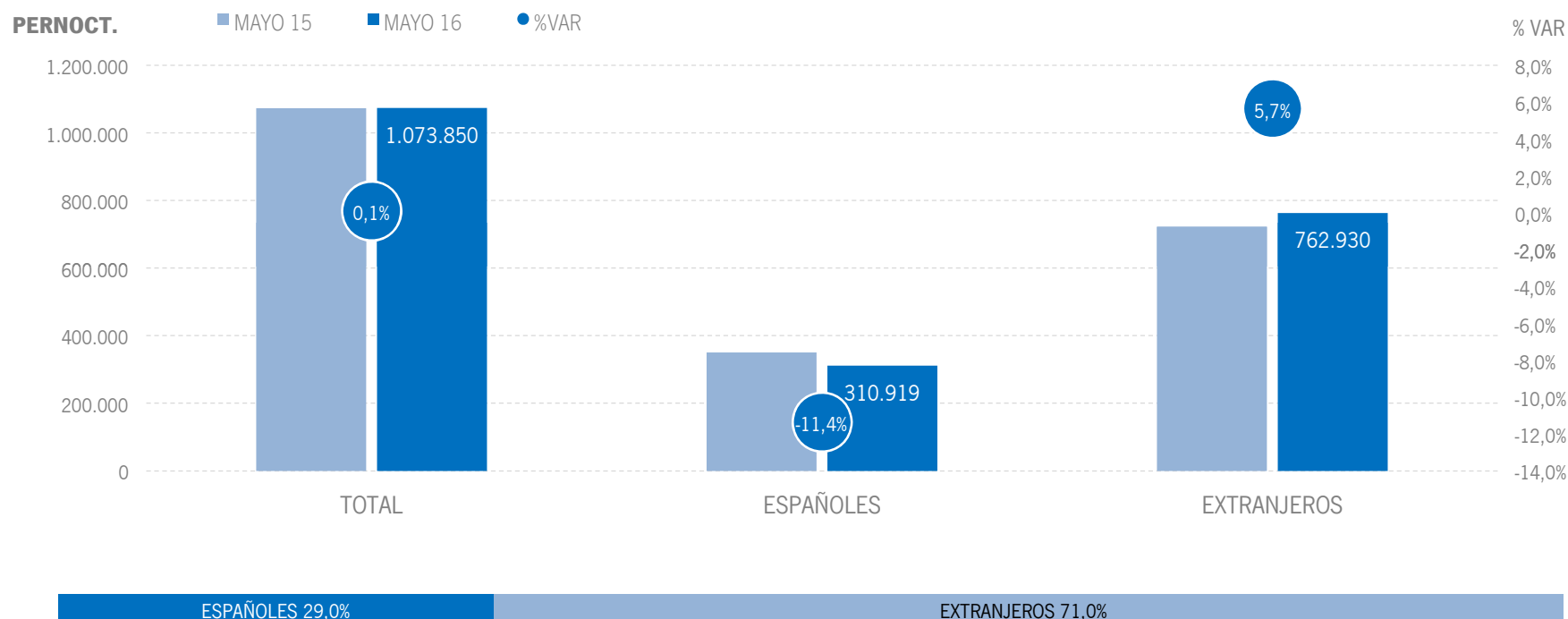
Los alojamientos extrahoteleros andaluces han superado los 274 mil viajeros en mayo de 2016, lo que supone un descenso del -1,8% respecto al mismo mes del año anterior. Los viajeros españoles experimentaron un descenso del -11,7%, que el crecimiento del mercado extranjero no ha podido compensar (+6,9%).



Fuente: Encuestas de Ocupación. INE

ALOJAMIENTO EXTRAHOTELERO | PERNOCTACIONES

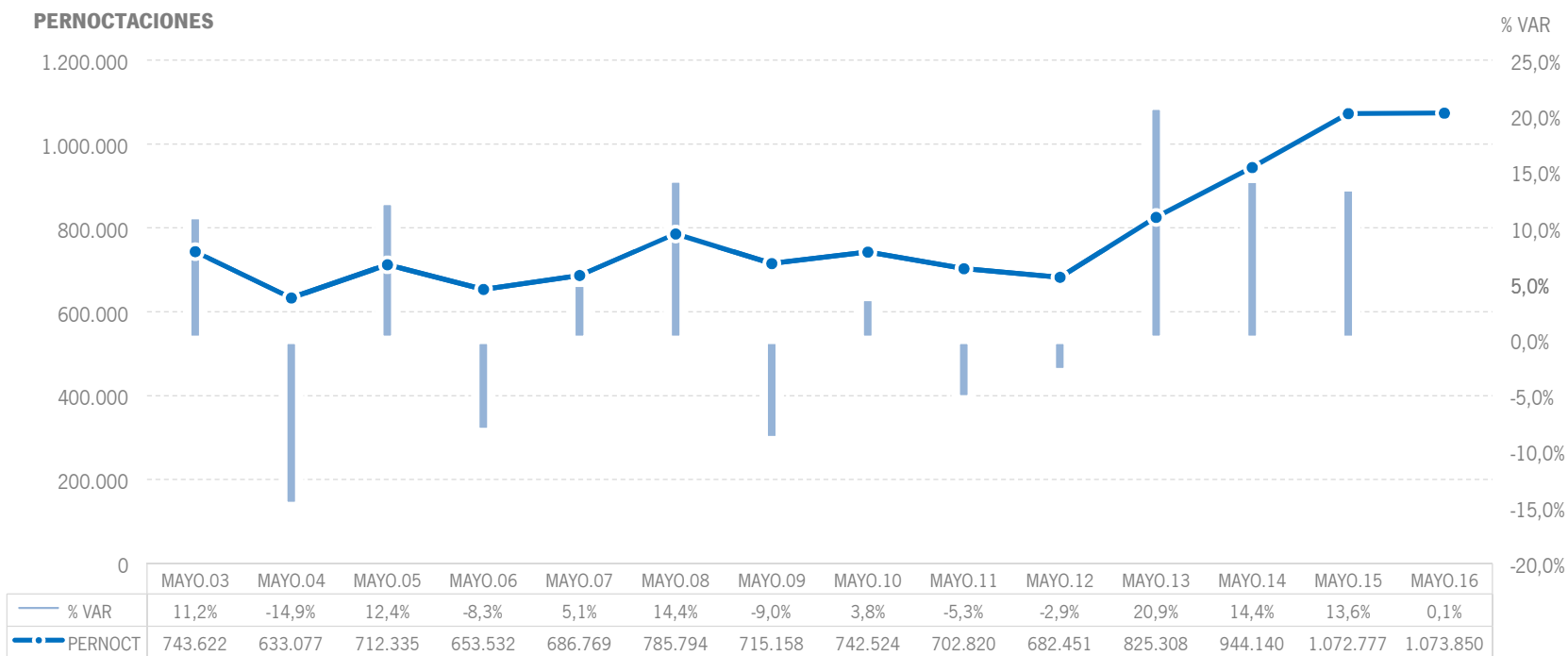
Estos viajeros han realizado 1,1 millón de pernoctaciones, un mantenimiento respecto a mayo de 2015. El incremento de pernoctaciones extranjeras (+5,7%) ha compensado el descenso del -11,4% experimentado por el mercado nacional.



Fuente: Encuestas de Ocupación. INE

ALOJAMIENTO EXTRAHOTELERO | EVOLUCIÓN PERNOCTACIONES

Esta cifra de 1,1 millón de pernoctaciones suponen, en términos absolutos, el mejor registro del mes de mayo en el destino andaluz desde que se tienen datos.



Fuente: Encuestas de Ocupación. INE

ALOJAMIENTO EXTRAHOTELERO | POSICIÓN ANDALUCÍA (PERNOCTACIONES)

Andalucía ocupa la quinta posición en el ranking de movimiento extrahotelero de España, captando el 12,6% de las pernoctaciones realizadas en los establecimientos extrahoteleros españoles. En mayo, Andalucía registra un mantenimiento de pernoctaciones frente al incremento del +9,2% de la media nacional.

PERNOCTACIONES TOTAL		MAYO 16	% VAR	CUOTA
1	Canarias	2.149.417	16,2%	25,2%
2	Cataluña	1.642.467	-1,9%	19,3%
3	C. Valenciana	1.226.036	13,1%	14,4%
4	Baleares	1.206.783	21,1%	14,2%
5	Andalucía	1.073.850	0,1%	12,6%
6	Madrid	249.027	22,8%	2,9%
Total	España	8.527.209	9,2%	100,0%

PERNOCTACIONES ESPAÑOLES		MAYO 16	% VAR	CUOTA
1	Cataluña	773.102	-1,5%	28,9%
2	C. Valenciana	370.553	4,1%	13,8%
3	Andalucía	310.919	-11,4%	11,6%
4	Canarias	306.843	31,4%	11,5%
5	Madrid	134.147	10,8%	5,0%
6	Baleares	93.589	25,8%	3,5%
Total	España	2.677.521	3,0%	100,0%

PERNOCTACIONES EXTRANJEROS		MAYO 16	% VAR	CUOTA
1	Canarias	1.842.574	14,0%	31,5%
2	Baleares	1.113.195	20,7%	19,0%
3	Cataluña	869.366	-2,2%	14,9%
4	C. Valenciana	855.483	17,5%	14,6%
5	Andalucía	762.930	5,7%	13,0%
6	Madrid	114.881	40,6%	2,0%
Total	España	5.849.688	12,3%	100,0%

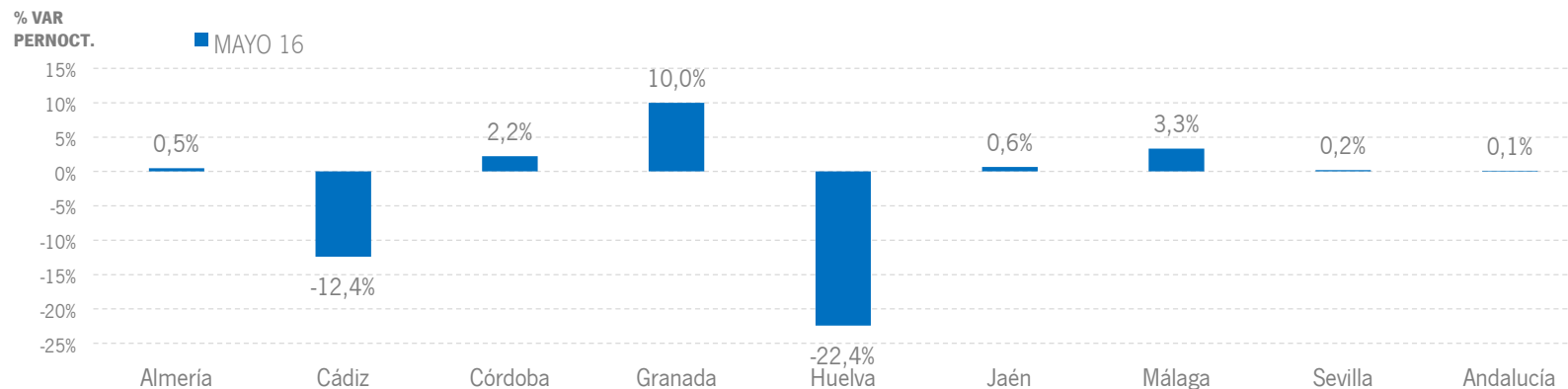
Fuente: Encuestas de Ocupación. INE

ALOJAMIENTO EXTRAHOTELERO | RESULTADOS PROVINCIALES

En mayo de 2016, solo las provincias de Cádiz y Huelva muestran tasas de variación negativas de pernoctaciones.

MAYO 16	VIAJEROS	% VAR	CUOTA	PERNOCT.	% VAR	CUOTA
Almería	20.640	3,6%	7,5%	79.447	0,5%	7,4%
Cádiz	28.578	-20,8%	10,4%	85.389	-12,4%	8,0%
Córdoba	11.954	1,4%	4,4%	26.583	2,2%	2,5%
Granada	32.092	14,1%	11,7%	78.827	10,0%	7,3%
Huelva	16.233	-34,9%	5,9%	55.521	-22,4%	5,2%
Jaén	8.315	2,1%	3,0%	19.220	0,6%	1,8%
Málaga	123.044	3,7%	44,9%	647.653	3,3%	60,3%
Sevilla	33.259	6,0%	12,1%	81.209	0,2%	7,6%
Andalucía	274.117	-1,8%	100,0%	1.073.850	0,1%	100,0%

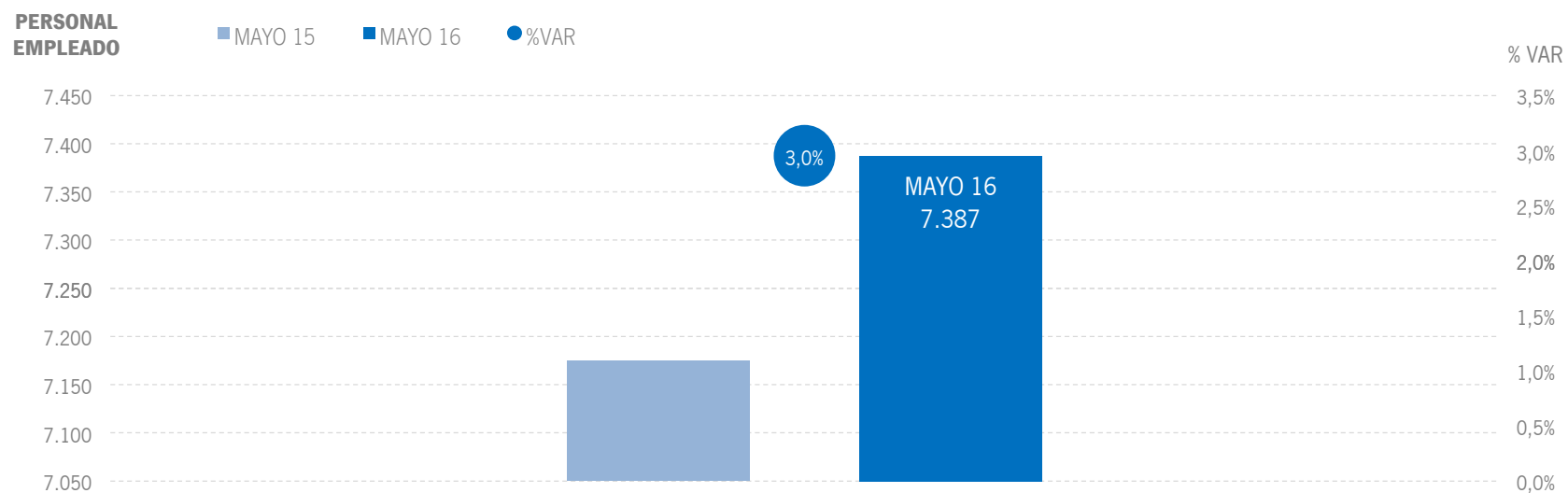
Fuente: Encuestas de Ocupación. INE



Fuente: Encuestas de Ocupación. INE

ALOJAMIENTO EXTRAHOTELERO | EMPLEO

Los alojamientos extrahoteleros de Andalucía han empleado a 7,4 mil personas como media en el mes de mayo, lo que supone un aumento del +3% respecto al mismo mes del año anterior.



Fuente: Encuestas de Ocupación. INE

* | ANEXO TABLAS



	DATOS MENSUALES			DATOS ACUMULADOS			ANDALUCÍA	
							ÚLTIMOS DOCE MESES	
	MAYO 16	% VAR	DIF	ENE-MAY 16	% VAR	DIF	% VAR	DIF
ALOJAMIENTO HOTELERO								
Viajeros	1.752.030	4,8%	80.007	6.560.437	10,5%	621.866	8,6%	1.367.031
Pernoctaciones	4.858.883	10,8%	473.195	17.324.766	12,1%	1.868.179	8,2%	3.775.963
Personal empleado	36.351	8,8%	2.926	28.700	8,7%	2.297	6,2%	1.842
APARTAMENTOS TURÍSTICOS								
Viajeros	183.423	0,9%	1.560	702.629	15,7%	95.603	14,3%	239.519
Pernoctaciones	750.942	0,1%	778	2.962.736	10,1%	271.515	11,8%	954.683
Personal empleado	4.221	1,6%	68	3.699	3,2%	115	4,7%	175
CAMPINGS TURÍSTICOS								
Viajeros	68.142	-13,4%	-10.571	237.555	2,1%	4.865	6,6%	56.471
Pernoctaciones	247.983	-6,5%	-17.240	1.128.298	1,3%	14.971	6,4%	230.933
Personal empleado	909	8,3%	70	747	7,0%	49	6,7%	54
ALOJAMIENTO TURISMO RURAL								
Viajeros	22.552	22,2%	4.091	91.302	30,4%	21.310	21,1%	43.648
Pernoctaciones	74.925	30,6%	17.535	278.279	34,7%	71.647	17,8%	127.232
Personal empleado	2.257	3,4%	74	2.104	3,0%	62	-1,8%	-38
ALOJAMIENTO EXTRAHOTELERO								
Viajeros	274.117	-1,8%	-4.920	1.031.486	13,4%	121.778	12,4%	339.638
Pernoctaciones	1.073.850	0,1%	1.073	4.369.313	8,9%	358.133	10,6%	1.312.848
Personal empleado	7.387	3,0%	212	6.550	3,6%	226	2,8%	191
ALOJAMIENTO REGLADO								
Viajeros	2.026.147	3,8%	75.087	7.591.923	10,9%	743.644	9,1%	1.706.669
Pernoctaciones	5.932.733	8,7%	474.268	21.694.079	11,4%	2.226.312	8,7%	5.088.811
Personal empleado	43.738	7,7%	3.138	35.251	7,7%	2.523	5,5%	2.033

Fuente: Encuestas de Ocupación. INE

	DATOS MENSUALES			DATOS ACUMULADOS			CCAA TURÍSTICAS	
							ÚLTIMOS DOCE MESES	
	MAYO 16	% VAR	DIF	ENE-MAY 16	% VAR	DIF	% VAR	DIF
ESPAÑA								
Viajeros	11.386.109	5,1%	556.176	41.111.310	8,6%	3.260.141	7,2%	7.800.486
Pernoctaciones	39.340.875	9,7%	3.491.407	140.662.159	9,8%	12.518.934	6,4%	26.163.495
Personal empeado	283.363	6,3%	16.687	222.987	5,5%	11.580	4,3%	10.115
ANDALUCÍA								
Viajeros	2.026.147	3,8%	75.087	7.591.923	10,9%	743.644	9,1%	1.706.669
Pernoctaciones	5.932.733	8,7%	474.268	21.694.079	11,4%	2.226.312	8,7%	5.088.811
Personal empeado	43.738	7,7%	3.138	35.251	7,7%	2.523	5,5%	2.033
BALEARES								
Viajeros	1.500.121	14,5%	189.410	2.543.640	13,2%	296.817	4,5%	460.154
Pernoctaciones	8.360.657	16,6%	1.190.765	13.675.302	13,7%	1.643.245	5,4%	3.421.799
Personal empeado	54.705	9,8%	4.867	19.841	11,0%	1.961	8,4%	2.544
CANARIAS								
Viajeros	1.028.709	9,9%	92.938	5.321.006	10,6%	509.020	5,6%	672.308
Pernoctaciones	7.407.404	15,1%	972.579	40.664.482	9,8%	3.623.715	5,2%	4.796.101
Personal empeado	52.503	6,2%	3.087	53.673	6,1%	3.072	4,3%	2.173
CATALUÑA								
Viajeros	2.251.776	1,6%	36.161	7.593.114	7,5%	532.782	5,5%	1.176.179
Pernoctaciones	6.832.861	4,1%	266.758	20.950.338	8,1%	1.575.803	4,1%	2.999.088
Personal empeado	42.324	3,7%	1.492	32.252	3,5%	1.089	4,5%	1.599
COMUNIDAD VALENCIANA								
Viajeros	920.005	2,5%	22.573	3.639.752	7,2%	244.833	7,8%	735.213
Pernoctaciones	3.694.230	8,8%	297.521	14.927.836	9,8%	1.329.213	7,9%	3.234.370
Personal empeado	20.665	8,1%	1.548	17.850	4,8%	810	2,5%	470
COMUNIDAD DE MADRID								
Viajeros	1.145.319	2,1%	23.045	4.940.077	5,7%	266.358	7,4%	836.130
Pernoctaciones	2.315.348	0,3%	7.447	10.015.522	6,1%	576.708	8,7%	1.970.286
Personal empeado	15.248	5,7%	827	14.850	3,5%	499	1,7%	248

Fuente: Encuestas de Ocupación. INE

* Por razones de representatividad y/o secreto estadístico, el INE no publica determinados datos mensuales en la tipología de acampamentos, por lo que no se incluyen en los resultados acumulados
Baleares (ene13, feb13, mar13, abr13, oct13, nov13, dic13, ene14, feb14, mar14, oct14, nov14, dic14, ene15, feb15, mar15, oct15, nov15, dic15, ene16, feb16, mar16, abr16),
Canarias (mar13, abr13, oct13, mar14, oct14, ene15, mar15, oct15, mar16, abr16). Jaén (ene13, feb13). Sevilla (ene13, feb13, feb14)



	ANDALUCÍA								
	DATOS MENSUALES			DATOS ACUMULADOS			ÚLTIMOS DOCE MESES		
	MAYO 16	% VAR	DIF	ENE-MAY 16	% VAR	DIF	% VAR	DIF	
Viajeros alojados									
Españoles	943.898	0,1%	1.180	4.035.519	8,6%	318.425	6,4%	680.705	
Extranjeros	1.082.250	7,3%	73.909	3.556.406	13,6%	425.223	12,7%	1.025.971	
Total	2.026.147	3,8%	75.087	7.591.923	10,9%	743.644	9,1%	1.706.669	
Pernoctaciones									
Españoles	2.232.346	8,3%	170.450	9.390.242	8,6%	743.704	5,2%	1.474.418	
Extranjeros	3.700.387	8,9%	303.818	12.303.836	13,7%	1.482.608	12,1%	3.614.393	
Total	5.932.733	8,7%	474.268	21.694.079	11,4%	2.226.312	8,7%	5.088.811	
Estancia Media									
Españoles	2,37	-	0,18	2,33	-	0,00	-	-0,03	
Extranjeros	3,42	-	0,05	3,46	-	0,00	-	-0,02	
Total	2,93	-	0,13	2,86	-	0,01	-	-0,01	
Cuota s/ total nacional									
Españoles	18,6%	-	0,50	19,3%	-	0,34	-	-0,48	
Extranjeros	13,5%	-	-0,35	13,4%	-	0,26	-	0,70	
Total	15,1%	-	-0,15	15,4%	-	0,23	-	0,32	
Empleo	43.738	7,7%	3.138	35.251	7,7%	2.523	5,5%	2.033	

Fuente: Encuestas de Ocupación. INE

	ALMERÍA								
	DATOS MENSUALES			DATOS ACUMULADOS			ÚLTIMOS DOCE MESES		
	MAYO 16	% VAR	DIF	ENE-MAY 16	% VAR	DIF	% VAR	DIF	
Viajeros alojados									
Españoles	98.729	12,1%	10.625	361.029	17,3%	53.120	13,1%	146.847	
Extranjeros	39.675	41,0%	11.541	111.057	28,0%	24.272	13,1%	37.447	
Total	138.405	19,1%	22.167	472.086	19,6%	77.394	13,1%	184.296	
Pernoctaciones									
Españoles	348.082	48,2%	113.257	1.293.863	28,5%	287.199	14,2%	591.378	
Extranjeros	187.030	48,7%	61.213	584.526	20,9%	100.985	9,3%	152.466	
Total	535.112	48,4%	174.471	1.878.389	26,0%	388.187	12,9%	743.844	
Estancia Media									
Españoles	3,53	-	0,86	3,58	-	0,31	-	0,04	
Extranjeros	4,71	-	0,24	5,26	-	-0,31	-	-0,19	
Total	3,87	-	0,76	3,98	-	0,20	-	-0,01	
Cuota s/ total Andalucía									
Españoles	15,6%	-	4,20	13,8%	-	2,14	-	1,17	
Extranjeros	5,1%	-	1,35	4,8%	-	0,28	-	-0,24	
Total	9,0%	-	2,41	8,7%	-	1,00	-	0,31	
Empleo	3.756	23,3%	711	2.709	16,5%	383	10,8%	327	

Fuente: Encuestas de Ocupación. INE

	CÁDIZ								
	DATOS MENSUALES			DATOS ACUMULADOS			ÚLTIMOS DOCE MESES		
	MAYO 16	% VAR	DIF	ENE-MAY 16	% VAR	DIF	% VAR	DIF	
Viajeros alojados									
Españoles	159.221	-7,9%	-13.660	562.945	6,6%	34.975	7,5%	131.706	
Extranjeros	113.416	4,2%	4.521	335.527	11,9%	35.724	9,1%	74.604	
Total	272.637	-3,2%	-9.140	898.472	8,5%	70.699	8,0%	206.313	
Pernoctaciones									
Españoles	352.483	-3,2%	-11.639	1.169.056	6,3%	69.052	7,4%	351.439	
Extranjeros	422.881	6,9%	27.317	1.173.912	12,4%	129.361	5,1%	164.458	
Total	775.364	2,1%	15.678	2.342.969	9,3%	198.416	6,5%	515.903	
Estancia Media									
Españoles	2,21	-	0,11	2,08	-	-0,01	-	0,00	
Extranjeros	3,73	-	0,10	3,50	-	0,01	-	-0,14	
Total	2,84	-	0,15	2,61	-	0,02	-	-0,04	
Cuota s/ total Andalucía									
Españoles	15,8%	-	-1,87	12,4%	-	-0,27	-	0,61	
Extranjeros	11,4%	-	-0,22	9,5%	-	-0,11	-	-1,25	
Total	13,1%	-	-0,85	10,8%	-	-0,22	-	-0,41	
Empleo	6.870	6,7%	430	4.596	7,7%	330	5,2%	277	

Fuente: Encuestas de Ocupación. INE

* Por razones de representatividad y/o secreto estadístico, el INE no publica determinados datos mensuales en la tipología de acampamentos, por lo que no se incluyen en los resultados acumulados Baleares (ene13, feb13, mar13, abr13, oct13, nov13, dic13, ene14, feb14, mar14, oct14, nov14, dic14, ene15, feb15, mar15, oct15, nov15, dic15, ene16, feb16, mar16, abr16), Canarias (mar13, abr13, oct13, mar14, oct14, ene15, mar15, oct15, mar16, abr16), Jaén (ene13, feb13), Sevilla (ene13, feb13, feb14)



	DATOS MENSUALES			DATOS ACUMULADOS			CÓRDOBA	
	MAYO 16	% VAR	DIF	ENE-MAY 16	% VAR	DIF	ÚLTIMOS DOCE MESES	
							% VAR	DIF
Viajeros alojados								
Españoles	75.702	5,6%	4.021	321.213	7,4%	22.054	5,5%	38.177
Extranjeros	65.759	5,6%	3.490	219.028	9,3%	18.650	7,3%	36.667
Total	141.461	5,6%	7.510	540.240	8,1%	40.701	6,2%	74.838
Pernoctaciones								
Españoles	131.443	3,1%	3.980	569.117	10,1%	52.296	8,4%	101.182
Extranjeros	103.678	-2,7%	-2.877	352.208	10,0%	32.148	9,3%	73.964
Total	235.121	0,5%	1.103	921.325	10,1%	84.443	8,8%	175.141
Estancia Media								
Españoles	1,74	-	-0,04	1,77	-	0,04	-	0,05
Extranjeros	1,58	-	-0,13	1,61	-	0,01	-	0,03
Total	1,66	-	-0,08	1,71	-	0,03	-	0,04
Cuota s/ total Andalucía								
Españoles	5,9%	-	-0,29	6,1%	-	0,08	-	0,08
Extranjeros	2,8%	-	-0,34	2,9%	-	-0,10	-	0,00
Total	4,0%	-	-0,32	4,2%	-	-0,05	-	0,04
Empleo	1.765	2,7%	47	1.712	5,9%	95	2,3%	37

Fuente: Encuestas de Ocupación. INE

	DATOS MENSUALES			DATOS ACUMULADOS			GRANADA	
	MAYO 16	% VAR	DIF	ENE-MAY 16	% VAR	DIF	ÚLTIMOS DOCE MESES	
							% VAR	DIF
Viajeros alojados								
Españoles	124.684	4,5%	5.382	698.134	6,0%	39.360	3,3%	54.034
Extranjeros	161.706	6,0%	9.099	570.320	10,5%	53.963	13,0%	161.775
Total	286.390	5,3%	14.482	1.268.455	7,9%	93.325	7,5%	215.810
Pernoctaciones								
Españoles	262.382	5,3%	13.183	1.418.826	3,4%	46.384	1,7%	62.640
Extranjeros	319.171	0,5%	1.489	1.186.115	2,7%	30.771	9,7%	262.657
Total	581.553	2,6%	14.671	2.604.942	3,1%	77.157	5,1%	325.306
Estancia Media								
Españoles	2,10	-	0,02	2,03	-	-0,05	-	-0,03
Extranjeros	1,97	-	-0,11	2,08	-	-0,16	-	-0,06
Total	2,03	-	-0,05	2,05	-	-0,10	-	-0,05
Cuota s/ total Andalucía								
Españoles	11,8%	-	-0,33	15,1%	-	-0,76	-	-0,26
Extranjeros	8,6%	-	-0,73	9,6%	-	-1,04	-	0,39
Total	9,8%	-	-0,58	12,0%	-	-0,98	-	0,02
Empleo	3.981	0,3%	11	3.892	0,2%	9	4,3%	165

Fuente: Encuestas de Ocupación. INE

	DATOS MENSUALES			DATOS ACUMULADOS			HUELVA	
	MAYO 16	% VAR	DIF	ENE-MAY 16	% VAR	DIF	ÚLTIMOS DOCE MESES	
							% VAR	DIF
Viajeros alojados								
Españoles	83.133	-15,2%	-14.873	275.094	2,5%	6.825	0,2%	1.761
Extranjeros	25.200	4,8%	1.148	72.547	11,2%	7.308	16,7%	31.863
Total	108.332	-11,2%	-13.726	347.640	4,2%	14.133	2,9%	33.626
Pernoctaciones								
Españoles	257.246	3,8%	9.360	853.023	-0,4%	-3.357	0,6%	21.706
Extranjeros	127.104	32,2%	30.928	360.890	34,9%	93.392	19,5%	189.472
Total	384.350	11,7%	40.288	1.213.913	8,0%	90.034	4,8%	211.177
Estancia Media								
Españoles	3,09	-	0,57	3,10	-	-0,09	-	0,02
Extranjeros	5,04	-	1,05	4,97	-	0,87	-	0,12
Total	3,55	-	0,73	3,49	-	0,12	-	0,07
Cuota s/ total Andalucía								
Españoles	11,5%	-	-0,50	9,1%	-	-0,82	-	0,13
Extranjeros	3,4%	-	0,60	2,9%	-	0,46	-	0,05
Total	6,5%	-	0,18	5,6%	-	-0,18	-	-0,07
Empleo	3.434	15,3%	456	2.314	15,8%	316	5,6%	149

Fuente: Encuestas de Ocupación. INE

* Por razones de representatividad y/o secreto estadístico, el INE no publica determinados datos mensuales en la tipología de acampamentos, por lo que no se incluyen en los resultados acumulados Baleares (ene13, feb13, mar13, abr13, oct13, nov13, dic13, ene14, feb14, mar14, oct14, nov14, dic14, ene15, feb15, mar15, oct15, nov15, dic15, ene16, feb16, mar16, abr16), Canarias (mar13, abr13, oct13, mar14, oct14, ene15, mar15, oct15, mar16, abr16), Jaén (ene13, feb13), Sevilla (ene13, feb13, feb14)



	DATOS MENSUALES			DATOS ACUMULADOS			JAÉN	
	MAYO 16	% VAR	DIF	ENE-MAY 16	% VAR	DIF	ÚLTIMOS DOCE MESES	
							% VAR	DIF
Viajeros alojados								
Españoles	49.386	9,9%	4.444	209.299	8,4%	16.264	8,6%	42.938
Extranjeros	13.793	-1,1%	-159	35.369	11,8%	3.729	16,7%	12.608
Total	63.179	7,3%	4.284	244.670	8,9%	19.994	9,7%	55.544
Pernoctaciones								
Españoles	92.723	10,4%	8.701	386.720	7,4%	26.787	6,9%	68.771
Extranjeros	20.922	7,5%	1.468	55.847	14,8%	7.207	15,3%	17.975
Total	113.645	9,8%	10.169	442.567	8,3%	33.992	7,8%	86.744
Estancia Media								
Españoles	1,88	-	0,01	1,85	-	-0,02	-	-0,03
Extranjeros	1,52	-	0,12	1,58	-	0,04	-	-0,02
Total	1,80	-	0,04	1,81	-	-0,01	-	-0,03
Cuota s/ total Andalucía								
Españoles	4,2%	-	0,08	4,1%	-	-0,04	-	0,03
Extranjeros	0,6%	-	-0,01	0,5%	-	0,00	-	0,00
Total	1,9%	-	0,02	2,0%	-	-0,06	-	-0,03
Empleo	1.472	4,6%	65	1.338	4,5%	58	4,1%	55

Fuente: Encuestas de Ocupación. INE

	DATOS MENSUALES			DATOS ACUMULADOS			MÁLAGA	
	MAYO 16	% VAR	DIF	ENE-MAY 16	% VAR	DIF	ÚLTIMOS DOCE MESES	
							% VAR	DIF
Viajeros alojados								
Españoles	196.663	-3,9%	-7.890	853.199	5,0%	40.747	2,2%	53.777
Extranjeros	469.231	8,1%	35.273	1.495.218	14,9%	194.462	13,0%	447.097
Total	665.894	4,3%	27.383	2.348.415	11,1%	235.207	8,5%	500.870
Pernoctaciones								
Españoles	497.787	0,8%	3.838	2.311.934	2,3%	52.347	-2,1%	-161.903
Extranjeros	2.117.953	8,4%	163.648	7.090.196	14,7%	911.203	13,1%	2.254.947
Total	2.615.740	6,8%	167.486	9.402.129	11,4%	963.549	8,4%	2.093.042
Estancia Media								
Españoles	2,53	-	0,12	2,71	-	-0,07	-	-0,13
Extranjeros	4,51	-	0,01	4,74	-	-0,01	-	0,00
Total	3,93	-	0,09	4,00	-	0,01	-	0,00
Cuota s/ total Andalucía								
Españoles	22,3%	-	-1,66	24,6%	-	-1,51	-	-2,21
Extranjeros	57,2%	-	-0,30	57,6%	-	0,53	-	0,73
Total	44,1%	-	-0,76	43,3%	-	-0,01	-	-0,30
Empleo	17.590	7,5%	1.230	13.988	8,4%	1.088	5,0%	717

Fuente: Encuestas de Ocupación. INE

	DATOS MENSUALES			DATOS ACUMULADOS			SEVILLA	
	MAYO 16	% VAR	DIF	ENE-MAY 16	% VAR	DIF	ÚLTIMOS DOCE MESES	
							% VAR	DIF
Viajeros alojados								
Españoles	156.379	9,2%	13.134	754.606	16,2%	105.083	14,2%	211.471
Extranjeros	193.469	4,9%	8.993	717.334	13,8%	87.101	14,9%	223.904
Total	349.848	6,8%	22.126	1.471.940	15,0%	192.185	14,6%	435.377
Pernoctaciones								
Españoles	290.199	11,4%	29.769	1.387.701	18,1%	213.001	16,1%	439.210
Extranjeros	401.649	5,4%	20.632	1.500.141	13,4%	177.532	15,9%	498.446
Total	691.849	7,9%	50.403	2.887.844	15,6%	390.536	16,0%	937.659
Estancia Media								
Españoles	1,86	-	0,04	1,84	-	0,03	-	0,03
Extranjeros	2,08	-	0,01	2,09	-	-0,01	-	0,02
Total	1,98	-	0,02	1,96	-	0,01	-	0,02
Cuota s/ total Andalucía								
Españoles	13,0%	-	0,37	14,8%	-	1,19	-	0,46
Extranjeros	10,9%	-	-0,36	12,2%	-	-0,03	-	0,32
Total	11,7%	-	-0,09	13,3%	-	0,48	-	0,44
Empleo	4.871	4,1%	191	4.702	5,5%	243	7,1%	308

Fuente: Encuestas de Ocupación. INE

* Por razones de representatividad y/o secreto estadístico, el INE no publica determinados datos mensuales en la tipología de acampamentos, por lo que no se incluyen en los resultados acumulados Baleares (ene13, feb13, mar13, abr13, oct13, nov13, dic13, ene14, feb14, mar14, oct14, nov14, dic14, ene15, feb15, mar15, oct15, nov15, dic15, ene16, feb16, mar16, abr16), Canarias (mar13, abr13, oct13, mar14, oct14, ene15, mar15, oct15, mar16, abr16), Jaén (ene13, feb13), Sevilla (ene13, feb13, feb14)



	ANDALUCÍA								
	DATOS MENSUALES			DATOS ACUMULADOS			ÚLTIMOS DOCE MESES		
	MAYO 16	% VAR	DIF	ENE-MAY 16	% VAR	DIF	% VAR	DIF	
ALOJAMIENTO HOTELERO									
Viajeros	1.752.030	4,8%	80.007	6.560.437	10,5%	621.866	8,6%	1.367.031	
Pernoctaciones	4.858.883	10,8%	473.195	17.324.766	12,1%	1.868.179	8,2%	3.775.963	
Personal empleado	36.351	8,8%	2.926	28.700	8,7%	2.297	6,2%	1.842	
APARTAMENTOS TURÍSTICOS									
Viajeros	183.423	0,9%	1.560	702.629	15,7%	95.603	14,3%	239.519	
Pernoctaciones	750.942	0,1%	778	2.962.736	10,1%	271.515	11,8%	954.683	
Personal empleado	4.221	1,6%	68	3.699	3,2%	115	4,7%	175	
CAMPINGS TURÍSTICOS									
Viajeros	68.142	-13,4%	-10.571	237.555	2,1%	4.865	6,6%	56.471	
Pernoctaciones	247.983	-6,5%	-17.240	1.128.298	1,3%	14.971	6,4%	230.933	
Personal empleado	909	8,3%	70	747	7,0%	49	6,7%	54	
ALOJAMIENTO TURISMO RURAL									
Viajeros	22.552	22,2%	4.091	91.302	30,4%	21.310	21,1%	43.648	
Pernoctaciones	74.925	30,6%	17.535	278.279	34,7%	71.647	17,8%	127.232	
Personal empleado	2.257	3,4%	74	2.104	3,0%	62	-1,8%	-38	
ALOJAMIENTO EXTRAHOTELERO									
Viajeros	274.117	-1,8%	-4.920	1.031.486	13,4%	121.778	12,4%	339.638	
Pernoctaciones	1.073.850	0,1%	1.073	4.369.313	8,9%	358.133	10,6%	1.312.848	
Personal empleado	7.387	3,0%	212	6.550	3,6%	226	2,8%	191	
ALOJAMIENTO REGLADO									
Viajeros	2.026.147	3,8%	75.087	7.591.923	10,9%	743.644	9,1%	1.706.669	
Pernoctaciones	5.932.733	8,7%	474.268	21.694.079	11,4%	2.226.312	8,7%	5.088.811	
Personal empleado	43.738	7,7%	3.138	35.251	7,7%	2.523	5,5%	2.033	

Fuente: Encuestas de Ocupación. INE

	CCAA TURÍSTICAS								
	DATOS MENSUALES			DATOS ACUMULADOS			ÚLTIMOS DOCE MESES		
	MAYO 16	% VAR	DIF	ENE-MAY 16	% VAR	DIF	% VAR	DIF	
ESPAÑA									
Viajeros	9.538.048	5,0%	450.909	34.624.459	7,9%	2.533.136	6,7%	6.031.516	
Pernoctaciones	30.813.666	9,9%	2.772.044	106.831.698	9,5%	9.250.705	6,2%	18.447.298	
Personal empeado	224.298	6,8%	14.244	173.031	5,4%	8.852	4,2%	7.838	
ANDALUCÍA									
Viajeros	1.752.030	4,8%	80.007	6.560.437	10,5%	621.866	8,6%	1.367.031	
Pernoctaciones	4.858.883	10,8%	473.195	17.324.766	12,1%	1.868.179	8,2%	3.775.963	
Personal empeado	36.351	8,8%	2.926	28.700	8,7%	2.297	6,2%	1.842	
BALEARES									
Viajeros	1.276.656	12,0%	136.424	2.220.516	11,3%	226.204	4,9%	421.913	
Pernoctaciones	7.153.874	15,9%	980.669	11.978.651	13,2%	1.393.895	5,7%	3.014.653	
Personal empeado	46.930	11,3%	4.760	16.947	11,7%	1.779	9,0%	2.308	
CANARIAS									
Viajeros	736.220	8,3%	56.678	3.763.015	10,2%	347.480	5,7%	481.071	
Pernoctaciones	5.257.987	14,7%	672.385	27.510.389	10,0%	2.511.448	5,6%	3.547.534	
Personal empeado	41.481	6,6%	2.572	42.003	6,2%	2.458	4,2%	1.683	
CATALUÑA									
Viajeros	1.863.507	2,8%	51.299	6.472.126	7,5%	450.730	5,5%	948.326	
Pernoctaciones	5.190.394	6,1%	298.322	16.688.723	8,1%	1.254.106	4,0%	2.026.553	
Personal empeado	34.619	3,9%	1.285	26.612	2,5%	661	3,6%	1.055	
COMUNIDAD VALENCIANA									
Viajeros	722.157	1,0%	7.004	2.928.049	5,5%	152.491	5,9%	438.885	
Pernoctaciones	2.468.194	6,7%	155.672	9.635.088	8,8%	778.274	6,0%	1.549.600	
Personal empeado	15.154	5,2%	751	12.986	2,8%	354	1,6%	225	
COMUNIDAD DE MADRID									
Viajeros	1.068.277	0,9%	9.830	4.631.338	4,5%	198.639	6,5%	688.912	
Pernoctaciones	2.066.321	-1,8%	-38.825	8.965.944	3,9%	337.697	6,7%	1.390.662	
Personal empeado	13.914	4,5%	605	13.558	2,2%	291	1,1%	140	

Fuente: Encuestas de Ocupación. INE



	ANDALUCÍA								
	DATOS MENSUALES			DATOS ACUMULADOS			ÚLTIMOS DOCE MESES		
	MAYO 16	% VAR	DIF	ENE-MAY 16	% VAR	DIF	% VAR	DIF	
Viajeros alojados									
Españoles	829.324	2,0%	16.338	3.562.555	8,6%	280.879	5,7%	517.879	
Extranjeros	922.707	7,4%	63.670	2.997.883	12,8%	340.989	12,4%	849.156	
Total	1.752.030	4,8%	80.007	6.560.437	10,5%	621.866	8,6%	1.367.031	
Pernoctaciones									
Españoles	1.921.427	12,3%	210.259	8.114.735	9,5%	700.848	4,5%	1.041.938	
Extranjeros	2.937.457	9,8%	262.937	9.210.032	14,5%	1.167.332	12,0%	2.734.028	
Total	4.858.883	10,8%	473.195	17.324.766	12,1%	1.868.179	8,2%	3.775.963	
Estancia Media									
Españoles	2,32	-	0,21	2,28	-	0,02	-	-0,03	
Extranjeros	3,18	-	0,07	3,07	-	0,05	-	-0,01	
Total	2,77	-	0,15	2,64	-	0,04	-	-0,01	
Cuota s/ total nacional									
Españoles	20,6%	-	1,14	20,9%	-	0,72	-	-0,78	
Extranjeros	13,7%	-	-0,22	13,6%	-	0,32	-	0,67	
Total	15,8%	-	0,13	16,2%	-	0,38	-	0,25	
Empleo	36.351	8,8%	2.926	28.700	8,7%	2.297	6,2%	1.842	

Fuente: Encuestas de Ocupación. INE

	ALMERÍA								
	DATOS MENSUALES			DATOS ACUMULADOS			ÚLTIMOS DOCE MESES		
	MAYO 16	% VAR	DIF	ENE-MAY 16	% VAR	DIF	% VAR	DIF	
Viajeros alojados									
Españoles	84.913	15,1%	11.163	319.812	17,5%	47.608	12,5%	118.546	
Extranjeros	32.851	45,6%	10.286	88.295	33,7%	22.271	13,1%	30.093	
Total	117.765	22,3%	21.450	408.107	20,7%	69.879	12,6%	148.639	
Pernoctaciones									
Españoles	303.268	66,7%	121.309	1.155.050	33,7%	291.272	14,8%	498.475	
Extranjeros	152.397	53,0%	52.799	386.061	33,7%	97.398	10,4%	124.224	
Total	455.665	61,8%	174.108	1.541.111	33,7%	388.671	13,6%	622.699	
Estancia Media									
Españoles	3,57	-	1,10	3,61	-	0,44	-	0,07	
Extranjeros	4,64	-	0,23	4,37	-	0,00	-	-0,12	
Total	3,87	-	0,95	3,78	-	0,37	-	0,03	
Cuota s/ total Andalucía									
Españoles	15,8%	-	5,15	14,2%	-	2,58	-	1,25	
Extranjeros	5,2%	-	1,46	4,2%	-	0,60	-	-0,33	
Total	9,4%	-	2,96	8,9%	-	1,44	-	0,30	
Empleo	3.233	26,6%	680	2.330	18,2%	359	11,3%	294	

Fuente: Encuestas de Ocupación. INE

	CÁDIZ								
	DATOS MENSUALES			DATOS ACUMULADOS			ÚLTIMOS DOCE MESES		
	MAYO 16	% VAR	DIF	ENE-MAY 16	% VAR	DIF	% VAR	DIF	
Viajeros alojados									
Españoles	141.944	-5,4%	-8.033	502.361	7,0%	33.050	8,2%	119.616	
Extranjeros	102.115	6,7%	6.388	298.247	13,6%	35.680	10,0%	71.540	
Total	244.059	-0,7%	-1.646	800.608	9,4%	68.729	8,8%	191.157	
Pernoctaciones									
Españoles	309.105	0,1%	360	1.019.323	6,4%	61.137	9,0%	337.739	
Extranjeros	380.870	7,8%	27.419	1.015.289	13,4%	119.759	6,1%	169.622	
Total	689.975	4,2%	27.779	2.034.613	9,8%	180.898	7,8%	507.366	
Estancia Media									
Españoles	2,18	-	0,12	2,03	-	-0,01	-	0,02	
Extranjeros	3,73	-	0,04	3,40	-	-0,01	-	-0,14	
Total	2,83	-	0,13	2,54	-	0,01	-	-0,03	
Cuota s/ total Andalucía									
Españoles	16,1%	-	-1,96	12,6%	-	-0,36	-	1,24	
Extranjeros	13,0%	-	-0,25	11,0%	-	-0,11	-	-1,18	
Total	14,2%	-	-0,90	11,7%	-	-0,25	-	-0,03	
Empleo	6.202	8,6%	492	4.076	10,0%	370	7,2%	336	

Fuente: Encuestas de Ocupación. INE



	CÓRDOBA								
	DATOS MENSUALES			DATOS ACUMULADOS			ÚLTIMOS DOCE MESES		
	MAYO 16	% VAR	DIF	ENE-MAY 16	% VAR	DIF	% VAR	DIF	
Viajeros alojados									
Españoles	69.392	5,9%	3.853	294.523	6,2%	17.314	4,5%	28.681	
Extranjeros	60.115	6,2%	3.497	201.977	8,1%	15.129	7,2%	33.768	
Total	129.507	6,0%	7.349	496.499	7,0%	32.441	5,6%	62.445	
Pernoctaciones									
Españoles	118.178	3,2%	3.611	508.509	8,4%	39.528	7,3%	77.604	
Extranjeros	90.360	-3,3%	-3.084	311.109	7,5%	21.755	9,2%	65.261	
Total	208.538	0,3%	527	819.618	8,1%	61.282	8,1%	142.859	
Estancia Media									
Españoles	1,70	-	-0,05	1,73	-	0,03	-	0,04	
Extranjeros	1,50	-	-0,15	1,54	-	-0,01	-	0,03	
Total	1,61	-	-0,09	1,65	-	0,02	-	0,04	
Cuota s/ total Andalucía									
Españoles	6,2%	-	-0,54	6,3%	-	-0,06	-	0,11	
Extranjeros	3,1%	-	-0,42	3,4%	-	-0,22	-	0,07	
Total	4,3%	-	-0,45	4,7%	-	-0,18	-	0,09	
Empleo	1.376	2,1%	28	1.344	6,9%	87	4,1%	52	

Fuente: Encuestas de Ocupación. INE

	GRANADA								
	DATOS MENSUALES			DATOS ACUMULADOS			ÚLTIMOS DOCE MESES		
	MAYO 16	% VAR	DIF	ENE-MAY 16	% VAR	DIF	% VAR	DIF	
Viajeros alojados									
Españoles	111.968	5,1%	5.420	629.746	5,3%	31.715	2,0%	28.686	
Extranjeros	142.330	3,7%	5.098	506.732	8,8%	40.888	11,3%	127.202	
Total	254.298	4,3%	10.519	1.136.479	6,8%	72.605	6,1%	155.887	
Pernoctaciones									
Españoles	234.684	6,6%	14.483	1.264.855	2,9%	35.194	0,2%	7.080	
Extranjeros	268.042	-2,5%	-6.979	982.707	0,7%	6.483	8,0%	184.403	
Total	502.726	1,5%	7.504	2.247.563	1,9%	41.678	3,5%	191.489	
Estancia Media									
Españoles	2,10	-	0,03	2,01	-	-0,05	-	-0,04	
Extranjeros	1,88	-	-0,12	1,94	-	-0,16	-	-0,06	
Total	1,98	-	-0,05	1,98	-	-0,10	-	-0,05	
Cuota s/ total Andalucía									
Españoles	12,2%	-	-0,65	15,6%	-	-1,00	-	-0,33	
Extranjeros	9,1%	-	-1,16	10,7%	-	-1,47	-	0,35	
Total	10,3%	-	-0,95	13,0%	-	-1,30	-	-0,03	
Empleo	3.289	0,0%	0	3.242	0,5%	17	3,8%	122	

Fuente: Encuestas de Ocupación. INE

	HUELVA								
	DATOS MENSUALES			DATOS ACUMULADOS			ÚLTIMOS DOCE MESES		
	MAYO 16	% VAR	DIF	ENE-MAY 16	% VAR	DIF	% VAR	DIF	
Viajeros alojados									
Españoles	70.811	-7,4%	-5.687	227.038	9,1%	18.948	-0,5%	-3.987	
Extranjeros	21.289	3,1%	646	58.358	6,5%	3.559	15,0%	24.749	
Total	92.099	-5,2%	-5.042	285.395	8,6%	22.507	2,3%	20.762	
Pernoctaciones									
Españoles	215.163	15,2%	28.366	717.308	5,9%	39.775	-0,6%	-14.722	
Extranjeros	113.666	32,6%	27.964	307.200	36,5%	82.144	18,5%	162.322	
Total	328.829	20,7%	56.330	1.024.508	13,5%	121.918	4,3%	147.600	
Estancia Media									
Españoles	3,04	-	0,60	3,16	-	-0,10	-	0,00	
Extranjeros	5,34	-	1,19	5,26	-	1,16	-	0,16	
Total	3,57	-	0,77	3,59	-	0,16	-	0,07	
Cuota s/ total Andalucía									
Españoles	11,2%	-	0,28	8,8%	-	-0,30	-	-0,02	
Extranjeros	3,9%	-	0,67	3,3%	-	0,54	-	0,05	
Total	6,8%	-	0,55	5,9%	-	0,07	-	-0,12	
Empleo	2.990	17,9%	453	1.906	20,5%	325	6,5%	144	

Fuente: Encuestas de Ocupación. INE



	DATOS MENSUALES			DATOS ACUMULADOS			JAÉN	
	MAYO 16	% VAR	DIF	ENE-MAY 16	% VAR	DIF	ÚLTIMOS DOCE MESES	
							% VAR	DIF
Viajeros alojados								
Españoles	42.306	12,0%	4.540	175.704	7,7%	12.499	7,7%	30.765
Extranjeros	12.558	-3,3%	-428	32.027	15,6%	4.310	18,8%	12.642
Total	54.864	8,1%	4.111	207.733	8,8%	16.809	9,3%	43.407
Pernoctaciones								
Españoles	76.694	14,6%	9.789	308.938	6,5%	18.920	6,4%	46.197
Extranjeros	17.731	1,5%	257	48.279	16,0%	6.645	17,8%	17.685
Total	94.425	11,9%	10.046	357.217	7,7%	25.564	7,8%	63.880
Estancia Media								
Españoles	1,81	-	0,04	1,76	-	-0,02	-	-0,02
Extranjeros	1,41	-	0,07	1,51	-	0,01	-	-0,01
Total	1,72	-	0,06	1,72	-	-0,02	-	-0,02
Cuota s/ total Andalucía								
Españoles	4,0%	-	0,08	3,8%	-	-0,10	-	0,09
Extranjeros	0,6%	-	-0,05	0,5%	-	0,01	-	0,01
Total	1,9%	-	0,02	2,1%	-	-0,08	-	0,02
Empleo	1.023	4,3%	42	943	4,1%	37	3,5%	33

Fuente: Encuestas de Ocupación. INE

	DATOS MENSUALES			DATOS ACUMULADOS			MÁLAGA	
	MAYO 16	% VAR	DIF	ENE-MAY 16	% VAR	DIF	ÚLTIMOS DOCE MESES	
							% VAR	DIF
Viajeros alojados								
Españoles	167.134	-3,3%	-5.743	727.235	3,6%	24.950	0,1%	3.075
Extranjeros	375.716	8,3%	28.773	1.157.620	13,5%	137.551	12,3%	332.874
Total	542.850	4,4%	23.030	1.884.853	9,4%	162.499	7,0%	335.947
Pernoctaciones								
Españoles	409.037	1,5%	5.958	1.920.150	1,3%	24.862	-5,2%	-323.745
Extranjeros	1.559.050	9,9%	140.699	4.829.647	15,7%	657.074	12,6%	1.520.774
Total	1.968.087	8,1%	146.658	6.749.796	11,2%	681.936	6,6%	1.197.028
Estancia Media								
Españoles	2,45	-	0,12	2,64	-	-0,06	-	-0,16
Extranjeros	4,15	-	0,06	4,17	-	0,08	-	0,01
Total	3,63	-	0,12	3,58	-	0,06	-	-0,01
Cuota s/ total Andalucía								
Españoles	21,3%	-	-2,27	23,7%	-	-1,90	-	-3,06
Extranjeros	53,1%	-	0,04	52,4%	-	0,56	-	0,39
Total	40,5%	-	-1,03	39,0%	-	-0,30	-	-0,96
Empleo	13.958	8,2%	1.055	10.709	8,8%	866	4,9%	554

Fuente: Encuestas de Ocupación. INE

	DATOS MENSUALES			DATOS ACUMULADOS			SEVILLA	
	MAYO 16	% VAR	DIF	ENE-MAY 16	% VAR	DIF	ÚLTIMOS DOCE MESES	
							% VAR	DIF
Viajeros alojados								
Españoles	140.857	8,3%	10.827	686.139	16,0%	94.793	14,3%	192.497
Extranjeros	175.732	5,7%	9.409	654.624	14,2%	81.598	16,0%	216.285
Total	316.589	6,8%	20.236	1.340.763	15,1%	176.393	15,1%	408.785
Pernoctaciones								
Españoles	255.298	11,5%	26.383	1.220.602	18,5%	190.161	17,6%	413.307
Extranjeros	355.341	7,2%	23.861	1.329.736	15,3%	176.068	18,0%	489.731
Total	610.640	9,0%	50.246	2.550.340	16,8%	366.231	17,8%	903.040
Estancia Media								
Españoles	1,81	-	0,05	1,78	-	0,04	-	0,05
Extranjeros	2,02	-	0,03	2,03	-	0,02	-	0,04
Total	1,93	-	0,04	1,90	-	0,03	-	0,04
Cuota s/ total Andalucía								
Españoles	13,3%	-	-0,09	15,0%	-	1,14	-	0,72
Extranjeros	12,1%	-	-0,30	14,4%	-	0,09	-	0,65
Total	12,6%	-	-0,21	14,7%	-	0,59	-	0,74
Empleo	4.279	4,3%	176	4.151	6,1%	238	8,1%	307

Fuente: Encuestas de Ocupación. INE



	DATOS MENSUALES			DATOS ACUMULADOS			ANDALUCÍA	
	MAYO 16	% VAR	DIF	ENE-MAY 16	% VAR	DIF	ÚLTIMOS DOCE MESES	
							% VAR	DIF
ALOJAMIENTO HOTELERO								
Viajeros	1.752.030	4,8%	80.007	6.560.437	10,5%	621.866	8,6%	1.367.031
Pernoctaciones	4.858.883	10,8%	473.195	17.324.766	12,1%	1.868.179	8,2%	3.775.963
Personal empleado	36.351	8,8%	2.926	28.700	8,7%	2.297	6,2%	1.842
APARTAMENTOS TURÍSTICOS								
Viajeros	183.423	0,9%	1.560	702.629	15,7%	95.603	14,3%	239.519
Pernoctaciones	750.942	0,1%	778	2.962.736	10,1%	271.515	11,8%	954.683
Personal empleado	4.221	1,6%	68	3.699	3,2%	115	4,7%	175
CAMPINGS TURÍSTICOS								
Viajeros	68.142	-13,4%	-10.571	237.555	2,1%	4.865	6,6%	56.471
Pernoctaciones	247.983	-6,5%	-17.240	1.128.298	1,3%	14.971	6,4%	230.933
Personal empleado	909	8,3%	70	747	7,0%	49	6,7%	54
ALOJAMIENTO TURISMO RURAL								
Viajeros	22.552	22,2%	4.091	91.302	30,4%	21.310	21,1%	43.648
Pernoctaciones	74.925	30,6%	17.535	278.279	34,7%	71.647	17,8%	127.232
Personal empleado	2.257	3,4%	74	2.104	3,0%	62	-1,8%	-38
ALOJAMIENTO EXTRAHOTELERO								
Viajeros	274.117	-1,8%	-4.920	1.031.486	13,4%	121.778	12,4%	339.638
Pernoctaciones	1.073.850	0,1%	1.073	4.369.313	8,9%	358.133	10,6%	1.312.848
Personal empleado	7.387	3,0%	212	6.550	3,6%	226	2,8%	191
ALOJAMIENTO REGLADO								
Viajeros	2.026.147	3,8%	75.087	7.591.923	10,9%	743.644	9,1%	1.706.669
Pernoctaciones	5.932.733	8,7%	474.268	21.694.079	11,4%	2.226.312	8,7%	5.088.811
Personal empleado	43.738	7,7%	3.138	35.251	7,7%	2.523	5,5%	2.033

Fuente: Encuestas de Ocupación. INE

	DATOS MENSUALES			DATOS ACUMULADOS			CCAA TURÍSTICAS	
	MAYO 16	% VAR	DIF	ENE-MAY 16	% VAR	DIF	ÚLTIMOS DOCE MESES	
							% VAR	DIF
ESPAÑA								
Viajeros	1.848.061	6,0%	105.267	6.486.851	12,6%	727.005	9,2%	1.768.970
Pernoctaciones	8.527.209	9,2%	719.363	33.830.461	10,7%	3.268.229	7,2%	7.716.197
Personal empeado	59.065	4,3%	2.443	49.956	5,8%	2.728	4,4%	2.277
ANDALUCÍA								
Viajeros	274.117	-1,8%	-4.920	1.031.486	13,4%	121.778	12,4%	339.638
Pernoctaciones	1.073.850	0,1%	1.073	4.369.313	8,9%	358.133	10,6%	1.312.848
Personal empeado	7.387	3,0%	212	6.550	3,6%	226	2,8%	191
BALEARES								
Viajeros	223.465	31,1%	52.986	323.124	28,0%	70.613	2,4%	38.241
Pernoctaciones	1.206.783	21,1%	210.096	1.696.651	17,2%	249.350	3,9%	407.146
Personal empeado	7.775	1,4%	107	2.894	6,7%	183	5,0%	236
CANARIAS								
Viajeros	292.489	14,2%	36.260	1.557.991	11,6%	161.540	5,4%	191.237
Pernoctaciones	2.149.417	16,2%	300.194	13.154.093	9,2%	1.112.267	4,2%	1.248.567
Personal empeado	11.022	4,9%	515	11.670	5,6%	614	4,5%	490
CATALUÑA								
Viajeros	388.269	-3,8%	-15.138	1.120.988	7,9%	82.052	5,7%	227.853
Pernoctaciones	1.642.467	-1,9%	-31.564	4.261.615	8,2%	321.697	4,4%	972.535
Personal empeado	7.705	2,8%	207	5.640	8,2%	429	8,6%	544
COMUNIDAD VALENCIANA								
Viajeros	197.848	8,5%	15.569	711.703	14,9%	92.342	14,8%	296.328
Pernoctaciones	1.226.036	13,1%	141.849	5.292.748	11,6%	550.939	11,0%	1.684.770
Personal empeado	5.511	16,9%	797	4.864	10,4%	456	5,1%	245
COMUNIDAD DE MADRID								
Viajeros	77.042	20,7%	13.215	308.739	28,1%	67.719	22,6%	147.218
Pernoctaciones	249.027	22,8%	46.272	1.049.578	29,5%	239.011	27,2%	579.624
Personal empeado	1.334	20,0%	222	1.292	19,1%	207	9,6%	108

Fuente: Encuestas de Ocupación. INE

* Por razones de representatividad y/o secreto estadístico, el INE no publica determinados datos mensuales en la tipología de acampamentos, por lo que no se incluyen en los resultados acumulados
Baleares (ene13, feb13, mar13, abr13, oct13, nov13, dic13, ene14, feb14, mar14, oct14, nov14, dic14, ene15, feb15, mar15, oct15, nov15, dic.15, ene16, feb16, mar16, abr16),
Canarias (mar13, abr13, oct13, mar14, oct14, ene15, mar15, oct15, mar16, abr16). Jaén (ene13, feb13). Sevilla (ene13, feb13, feb14)



	DATOS MENSUALES			DATOS ACUMULADOS			ANDALUCÍA	
	MAYO 16	% VAR	DIF	ENE-MAY 16	% VAR	DIF	ÚLTIMOS DOCE MESES	
							% VAR	DIF
Viajeros alojados								
Españoles	114.574	-11,7%	-15.158	472.964	8,6%	37.546	10,7%	162.826
Extranjeros	159.543	6,9%	10.239	558.523	17,8%	84.234	14,5%	176.815
Total	274.117	-1,8%	-4.920	1.031.486	13,4%	121.778	12,4%	339.638
Pernoctaciones								
Españoles	310.919	-11,4%	-39.809	1.275.507	3,5%	42.856	8,1%	432.480
Extranjeros	762.930	5,7%	40.881	3.093.804	11,3%	315.276	12,4%	880.365
Total	1.073.850	0,1%	1.073	4.369.313	8,9%	358.133	10,6%	1.312.848
Estancia Media								
Españoles	2,71	-	0,01	2,70	-	-0,13	-	-0,08
Extranjeros	4,78	-	-0,05	5,54	-	-0,32	-	-0,10
Total	3,92	-	0,07	4,24	-	-0,17	-	-0,07
Cuota s/ total nacional								
Españoles	11,6%	-	-1,88	13,1%	-	-0,94	-	0,10
Extranjeros	13,0%	-	-0,82	12,8%	-	0,09	-	0,79
Total	12,6%	-	-1,15	12,9%	-	-0,21	-	0,52
Empleo	7.387	3,0%	212	6.550	3,6%	226	2,8%	191

Fuente: Encuestas de Ocupación. INE

	DATOS MENSUALES			DATOS ACUMULADOS			ALMERÍA	
	MAYO 16	% VAR	DIF	ENE-MAY 16	% VAR	DIF	ÚLTIMOS DOCE MESES	
							% VAR	DIF
Viajeros alojados								
Españoles	13.816	-3,7%	-538	41.217	15,4%	5.512	16,4%	28.301
Extranjeros	6.824	22,5%	1.255	22.762	9,6%	2.001	13,5%	7.354
Total	20.640	3,6%	717	63.979	13,3%	7.515	15,7%	35.657
Pernoctaciones								
Españoles	44.814	-15,2%	-8.052	138.813	-2,9%	-4.073	11,9%	92.903
Extranjeros	34.633	32,1%	8.414	198.465	1,8%	3.587	6,6%	28.242
Total	79.447	0,5%	363	337.278	-0,1%	-484	10,0%	121.145
Estancia Media								
Españoles	3,24	-	-0,44	3,37	-	-0,63	-	-0,17
Extranjeros	5,08	-	0,37	8,72	-	-0,67	-	-0,48
Total	3,85	-	-0,12	5,27	-	-0,71	-	-0,26
Cuota s/ total Andalucía								
Españoles	14,4%	-	-0,66	10,9%	-	-0,71	-	0,96
Extranjeros	4,5%	-	0,91	6,4%	-	-0,60	-	0,16
Total	7,4%	-	0,03	7,7%	-	-0,70	-	0,39
Empleo	523	6,3%	31	380	6,9%	24	7,9%	33

Fuente: Encuestas de Ocupación. INE

	DATOS MENSUALES			DATOS ACUMULADOS			CÁDIZ	
	MAYO 16	% VAR	DIF	ENE-MAY 16	% VAR	DIF	ÚLTIMOS DOCE MESES	
							% VAR	DIF
Viajeros alojados								
Españoles	17.277	-24,6%	-5.627	60.584	3,3%	1.925	4,1%	12.090
Extranjeros	11.301	-14,2%	-1.867	37.280	0,1%	44	3,1%	3.064
Total	28.578	-20,8%	-7.494	97.864	2,1%	1.970	3,8%	15.156
Pernoctaciones								
Españoles	43.378	-21,7%	-11.999	149.733	5,6%	7.915	1,3%	13.700
Extranjeros	42.011	-0,2%	-102	158.623	6,4%	9.602	-1,3%	-5.164
Total	85.389	-12,4%	-12.101	308.356	6,0%	17.518	0,6%	8.537
Estancia Media								
Españoles	2,51	-	0,09	2,47	-	0,05	-	-0,09
Extranjeros	3,72	-	0,52	4,25	-	0,25	-	-0,17
Total	2,99	-	0,29	3,15	-	0,12	-	-0,11
Cuota s/ total Andalucía								
Españoles	14,0%	-	-1,84	11,7%	-	0,23	-	-1,57
Extranjeros	5,5%	-	-0,33	5,1%	-	-0,24	-	-1,28
Total	8,0%	-	-1,14	7,1%	-	-0,19	-	-1,70
Empleo	668	-8,5%	-62	521	-7,1%	-40	-8,5%	-59

Fuente: Encuestas de Ocupación. INE

* Por razones de representatividad y/o secreto estadístico, el INE no publica determinados datos mensuales en la tipología de acampamentos, por lo que no se incluyen en los resultados acumulados Baleares (ene13, feb13, mar13, abr13, oct13, nov13, dic13, ene14, feb14, mar14, oct14, nov14, dic14, ene15, feb15, mar15, oct15, nov15, dic15, ene16, feb16, mar16, abr16), Canarias (mar13, abr13, oct13, mar14, oct14, ene15, mar15, oct15, mar16, abr16), Jaén (ene13, feb13), Sevilla (ene13, feb13, feb14)



	DATOS MENSUALES			DATOS ACUMULADOS			CÓRDOBA	
	MAYO 16	% VAR	DIF	ENE-MAY 16	% VAR	DIF	ÚLTIMOS DOCE MESES	
							% VAR	DIF
Viajeros alojados								
Españoles	6.310	2,7%	168	26.690	21,6%	4.740	15,9%	9.496
Extranjeros	5.644	-0,1%	-7	17.051	26,0%	3.521	8,3%	2.899
Total	11.954	1,4%	161	43.741	23,3%	8.260	13,1%	12.393
Pernoctaciones								
Españoles	13.265	2,9%	369	60.608	26,7%	12.768	16,5%	23.578
Extranjeros	13.318	1,6%	207	41.099	33,8%	10.393	10,3%	8.703
Total	26.583	2,2%	576	101.707	29,5%	23.161	14,2%	32.282
Estancia Media								
Españoles	2,10	-	0,00	2,27	-	0,09	-	0,01
Extranjeros	2,36	-	0,04	2,41	-	0,14	-	0,04
Total	2,22	-	0,02	2,33	-	0,11	-	0,02
Cuota s/ total Andalucía								
Españoles	4,3%	-	0,59	4,8%	-	0,87	-	0,02
Extranjeros	1,7%	-	-0,07	1,3%	-	0,22	-	-0,24
Total	2,5%	-	0,05	2,3%	-	0,37	-	-0,10
Empleo	389	5,1%	19	368	2,3%	8	-3,7%	-14

Fuente: Encuestas de Ocupación. INE

	DATOS MENSUALES			DATOS ACUMULADOS			GRANADA	
	MAYO 16	% VAR	DIF	ENE-MAY 16	% VAR	DIF	ÚLTIMOS DOCE MESES	
							% VAR	DIF
Viajeros alojados								
Españoles	12.716	-0,3%	-38	68.388	12,6%	7.645	14,9%	25.348
Extranjeros	19.376	26,0%	4.001	63.588	25,9%	13.075	29,6%	34.573
Total	32.092	14,1%	3.963	131.976	18,6%	20.720	20,9%	59.923
Pernoctaciones								
Españoles	27.698	-4,5%	-1.300	153.971	7,8%	11.190	11,5%	55.560
Extranjeros	51.129	19,8%	8.468	203.408	13,6%	24.288	19,9%	78.254
Total	78.827	10,0%	7.167	357.379	11,0%	35.479	15,3%	133.817
Estancia Media								
Españoles	2,18	-	-0,10	2,25	-	-0,10	-	-0,08
Extranjeros	2,64	-	-0,14	3,20	-	-0,35	-	-0,25
Total	2,46	-	-0,09	2,71	-	-0,19	-	-0,14
Cuota s/ total Andalucía								
Españoles	8,9%	-	0,64	12,1%	-	0,49	-	0,07
Extranjeros	6,7%	-	0,79	6,6%	-	0,13	-	0,63
Total	7,3%	-	0,66	8,2%	-	0,15	-	0,29
Empleo	692	1,6%	11	650	-1,2%	-8	6,6%	43

Fuente: Encuestas de Ocupación. INE

	DATOS MENSUALES			DATOS ACUMULADOS			HUELVA	
	MAYO 16	% VAR	DIF	ENE-MAY 16	% VAR	DIF	ÚLTIMOS DOCE MESES	
							% VAR	DIF
Viajeros alojados								
Españoles	12.322	-42,7%	-9.186	48.056	-20,1%	-12.123	2,5%	5.748
Extranjeros	3.911	14,7%	502	14.189	35,9%	3.749	27,8%	7.114
Total	16.233	-34,9%	-8.684	62.245	-11,9%	-8.374	5,0%	12.864
Pernoctaciones								
Españoles	42.083	-31,1%	-19.006	135.715	-24,1%	-43.132	4,3%	36.428
Extranjeros	13.438	28,3%	2.964	53.690	26,5%	11.248	27,9%	27.150
Total	55.521	-22,4%	-16.042	189.405	-14,4%	-31.884	6,7%	63.577
Estancia Media								
Españoles	3,42	-	0,57	2,82	-	-0,15	-	0,06
Extranjeros	3,44	-	0,36	3,78	-	-0,28	-	0,00
Total	3,42	-	0,55	3,04	-	-0,09	-	0,06
Cuota s/ total Andalucía								
Españoles	13,5%	-	-3,88	10,6%	-	-3,87	-	0,50
Extranjeros	1,8%	-	0,31	1,7%	-	0,21	-	0,14
Total	5,2%	-	-1,50	4,3%	-	-1,18	-	0,09
Empleo	444	0,7%	3	408	-2,0%	-8	1,2%	5

Fuente: Encuestas de Ocupación. INE

* Por razones de representatividad y/o secreto estadístico, el INE no publica determinados datos mensuales en la tipología de acampamentos, por lo que no se incluyen en los resultados acumulados Baleares (ene13, feb13, mar13, abr13, oct13, nov13, dic13, ene14, feb14, mar14, oct14, nov14, dic14, ene15, feb15, mar15, oct15, nov15, dic15, ene16, feb16, mar16, abr16), Canarias (mar13, abr13, oct13, mar14, oct14, ene15, mar15, oct15, mar16, abr16), Jaén (ene13, feb13), Sevilla (ene13, feb13, feb14)



	DATOS MENSUALES			DATOS ACUMULADOS			JAÉN	
	MAYO 16	% VAR	DIF	ENE-MAY 16	% VAR	DIF	ÚLTIMOS DOCE MESES	
							% VAR	DIF
Viajeros alojados								
Españoles	7.080	-1,3%	-96	33.595	12,6%	3.765	12,2%	12.173
Extranjeros	1.235	27,8%	269	3.342	-14,8%	-581	-0,4%	-34
Total	8.315	2,1%	173	36.937	9,4%	3.185	11,2%	12.137
Pernoctaciones								
Españoles	16.029	-6,4%	-1.088	77.782	11,3%	7.867	8,2%	22.574
Extranjeros	3.191	61,2%	1.211	7.568	8,0%	562	1,6%	290
Total	19.220	0,6%	123	85.350	11,0%	8.428	7,8%	22.864
Estancia Media								
Españoles	2,26	-	-0,12	2,32	-	-0,03	-	-0,10
Extranjeros	2,58	-	0,53	2,26	-	0,48	-	0,04
Total	2,31	-	-0,03	2,31	-	0,03	-	-0,09
Cuota s/ total Andalucía								
Españoles	5,2%	-	0,27	6,1%	-	0,43	-	-0,27
Extranjeros	0,4%	-	0,14	0,2%	-	-0,01	-	-0,03
Total	1,8%	-	0,01	2,0%	-	0,04	-	-0,23
Empleo	449	5,4%	23	395	5,6%	21	5,5%	21

Fuente: Encuestas de Ocupación. INE

	DATOS MENSUALES			DATOS ACUMULADOS			MÁLAGA	
	MAYO 16	% VAR	DIF	ENE-MAY 16	% VAR	DIF	ÚLTIMOS DOCE MESES	
							% VAR	DIF
Viajeros alojados								
Españoles	29.529	-6,8%	-2.147	125.964	14,3%	15.797	14,1%	50.702
Extranjeros	93.515	7,5%	6.500	337.598	20,3%	56.911	15,5%	114.223
Total	123.044	3,7%	4.353	463.562	18,6%	72.708	15,0%	164.923
Pernoctaciones								
Españoles	88.750	-2,3%	-2.120	391.784	7,5%	27.485	11,5%	161.842
Extranjeros	558.903	4,3%	22.949	2.260.549	12,7%	254.129	14,0%	734.173
Total	647.653	3,3%	20.828	2.652.333	11,9%	281.613	13,5%	896.014
Estancia Media								
Españoles	3,01	-	0,14	3,11	-	-0,20	-	-0,09
Extranjeros	5,98	-	-0,18	6,70	-	-0,45	-	-0,09
Total	5,26	-	-0,02	5,72	-	-0,34	-	-0,08
Cuota s/ total Andalucía								
Españoles	28,5%	-	2,64	30,7%	-	1,16	-	0,62
Extranjeros	73,3%	-	-0,97	73,1%	-	0,86	-	1,32
Total	60,3%	-	1,88	60,7%	-	1,60	-	1,73
Empleo	3.632	5,1%	175	3.279	7,3%	222	5,1%	163

Fuente: Encuestas de Ocupación. INE

	DATOS MENSUALES			DATOS ACUMULADOS			SEVILLA	
	MAYO 16	% VAR	DIF	ENE-MAY 16	% VAR	DIF	ÚLTIMOS DOCE MESES	
							% VAR	DIF
Viajeros alojados								
Españoles	15.522	17,5%	2.307	68.467	17,7%	10.290	13,6%	18.974
Extranjeros	17.737	-2,3%	-416	62.710	9,6%	5.503	5,3%	7.619
Total	33.259	6,0%	1.890	131.177	13,7%	15.792	9,4%	26.592
Pernoctaciones								
Españoles	34.901	10,7%	3.386	167.099	15,8%	22.840	7,0%	25.903
Extranjeros	46.308	-6,5%	-3.229	170.405	0,9%	1.464	2,1%	8.715
Total	81.209	0,2%	157	337.504	7,8%	24.305	4,4%	34.619
Estancia Media								
Españoles	2,25	-	-0,14	2,44	-	-0,04	-	-0,15
Extranjeros	2,61	-	-0,12	2,72	-	-0,24	-	-0,09
Total	2,44	-	-0,14	2,57	-	-0,14	-	-0,13
Cuota s/ total Andalucía								
Españoles	11,2%	-	2,24	13,1%	-	1,40	-	-0,33
Extranjeros	6,1%	-	-0,79	5,5%	-	-0,57	-	-0,71
Total	7,6%	-	0,01	7,7%	-	-0,08	-	-0,47
Empleo	592	2,6%	15	550	1,0%	5	0,1%	1

Fuente: Encuestas de Ocupación. INE

* Por razones de representatividad y/o secreto estadístico, el INE no publica determinados datos mensuales en la tipología de acampamentos, por lo que no se incluyen en los resultados acumulados Baleares (ene13, feb13, mar13, abr13, oct13, nov13, dic13, ene14, feb14, mar14, oct14, nov14, dic14, ene15, feb15, mar15, oct15, nov15, dic15, ene16, feb16, mar16, abr16), Canarias (mar13, abr13, oct13, mar14, oct14, ene15, mar15, oct15, mar16, abr16), Jaén (ene13, feb13), Sevilla (ene13, feb13, feb14)