



# INFORME MENSUAL DE COYUNTURA ALOJAMIENTO REGLADO ANDALUCÍA

COYUNTURA TURÍSTICA

**MAYO 18**



Unión Europea

Fondo Europeo  
de Desarrollo Regional

# ÍNDICE DE CONTENIDOS

- 1 | COYUNTURA TURÍSTICA: ALOJAMIENTO REGLADO**
- 2 | COYUNTURA TURÍSTICA: ALOJAMIENTO HOTELERO**
- 3 | COYUNTURA TURÍSTICA: ALOJAMIENTO EXTRAHOTELERO**

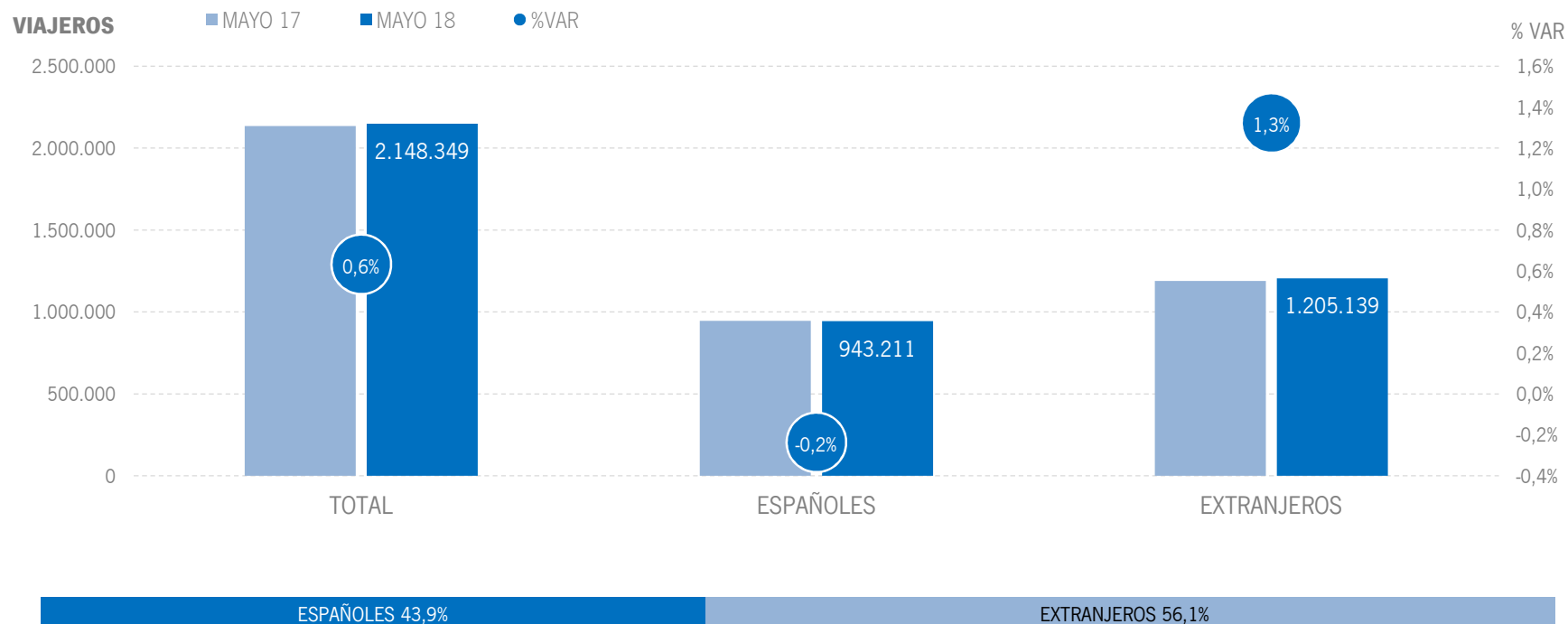
# 1 | ALOJAMIENTO REGLADO

\* Por razones de representatividad y/o secreto estadístico, el INE no publica determinados datos mensuales en la tipología de acampamentos, por lo que no se incluyen en los resultados acumulados:

Baleares (ene13, feb13, mar13, abr13, oct13, nov13, dic13, ene14, feb14, mar14, oct14, nov14, dic14, ene15, feb15, mar15, oct15, nov15, dic15, ene16, feb16, mar16, abr16, nov16, dic16, ene17, feb17, mar17, abr17, dic17, ene18, feb18, mar18, abr18), Canarias (mar13, abr13, oct13, mar14, oct14, ene15, mar15, oct15, mar16, abr16, mar17, mar18), Jaén (ene13, feb13), Sevilla (ene13, feb13, feb14, feb18)

## ALOJAMIENTO REGLADO | VIAJEROS

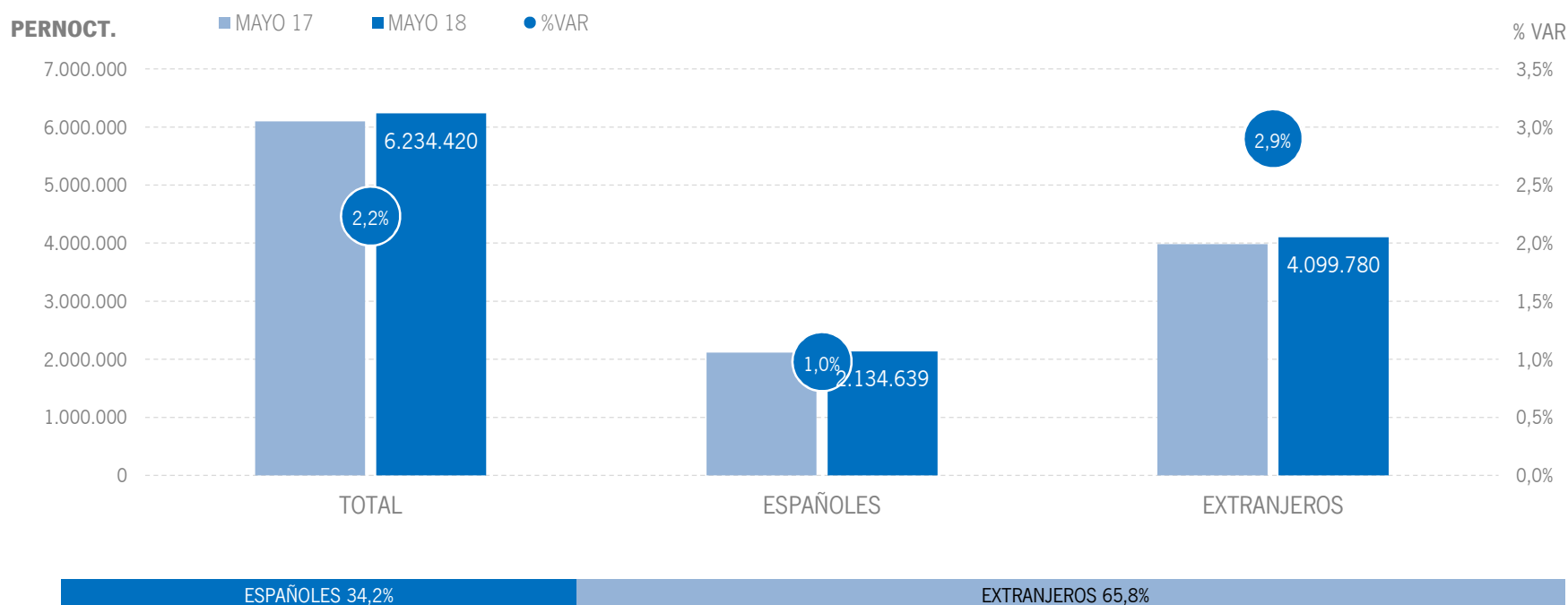
Los alojamientos reglados andaluces han registrado 2,1 millones de viajeros en mayo de 2018, lo que supone un incremento del +0,6% respecto al mismo mes del año anterior. Se computa un crecimiento de los viajeros extranjeros (+1,3%), acompañado de un ligero descenso de los nacionales (-0,2%).



Fuente: Encuestas de Ocupación. INE

## ALOJAMIENTO REGLADO | PERNOCTACIONES

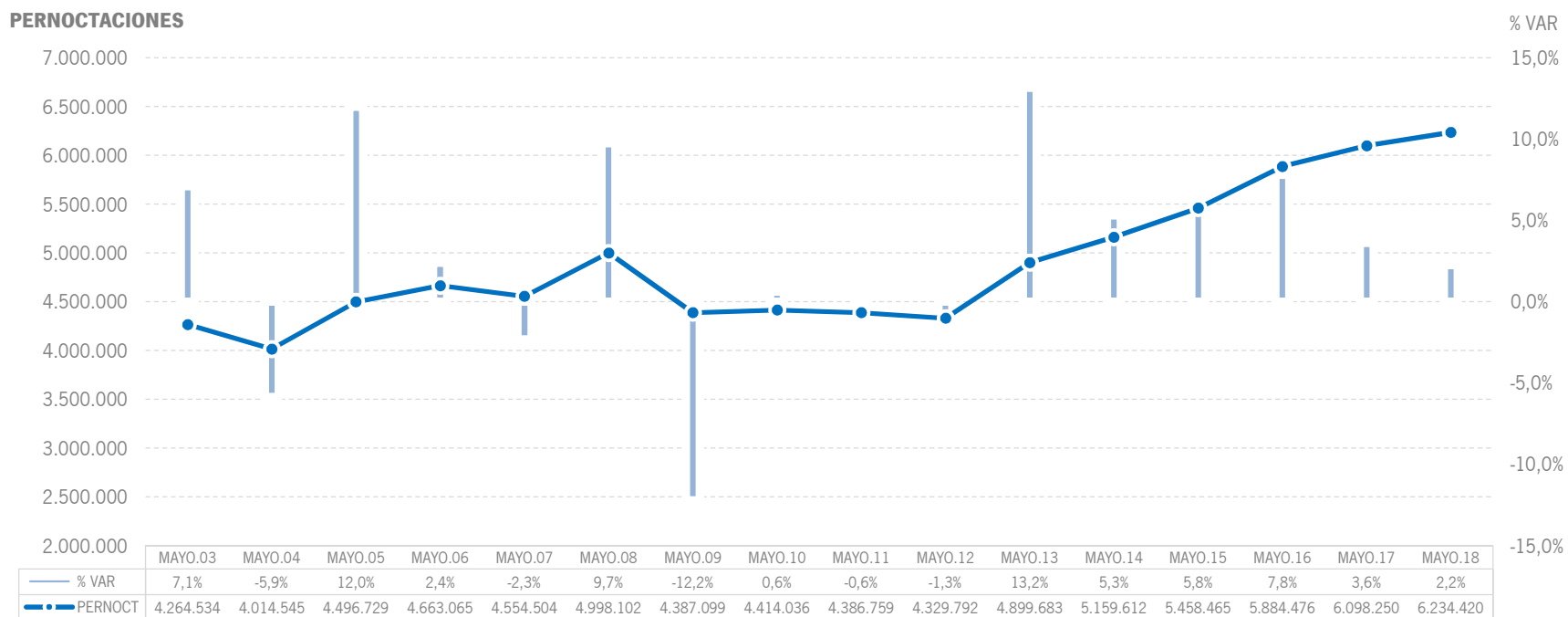
Estos viajeros han realizado un total de 6,2 millones de pernoctaciones, un +2,2% más que en mayo de 2017. Este crecimiento es resultado del comportamiento positivo que muestran tanto las pernoctaciones nacionales, que crecen un +1,0%, como las internacionales, que presentan una subida del +2,9%.



Fuente: Encuestas de Ocupación. INE

## ALOJAMIENTO REGLADO | EVOLUCIÓN PERNOCTACIONES

En términos absolutos, esta cifra de pernoctaciones supone el mejor mes de mayo de toda la serie, y el sexto año consecutivo con crecimiento en este mes.



Fuente: Encuestas de Ocupación. INE

## ALOJAMIENTO REGLADO | POSICIÓN ANDALUCÍA (PERNOCTACIONES)

Andalucía ocupa la cuarta posición en el ranking de movimiento reglado de España, captando el 15,2% de las pernoctaciones realizadas en los establecimientos reglados españoles. Esta cuota asciende a 17,9% en lo que se refiere a pernoctaciones nacionales, situando a Andalucía en la segunda posición de dicho ranking, igualada con Cataluña.

PERNOCTACIONES TOTAL		MAYO 18	% VAR	CUOTA
1	Baleares	8.758.098	0,6%	21,4%
2	Cataluña	7.302.402	5,1%	17,9%
3	Canarias	7.194.229	-4,0%	17,6%
<b>4</b>	<b>Andalucía</b>	<b>6.234.420</b>	<b>2,2%</b>	<b>15,2%</b>
5	C. Valenciana	3.864.054	1,5%	9,4%
6	Madrid	2.426.450	0,0%	5,9%
<b>Total</b>	<b>España</b>	<b>40.901.188</b>	<b>1,2%</b>	<b>100,0%</b>

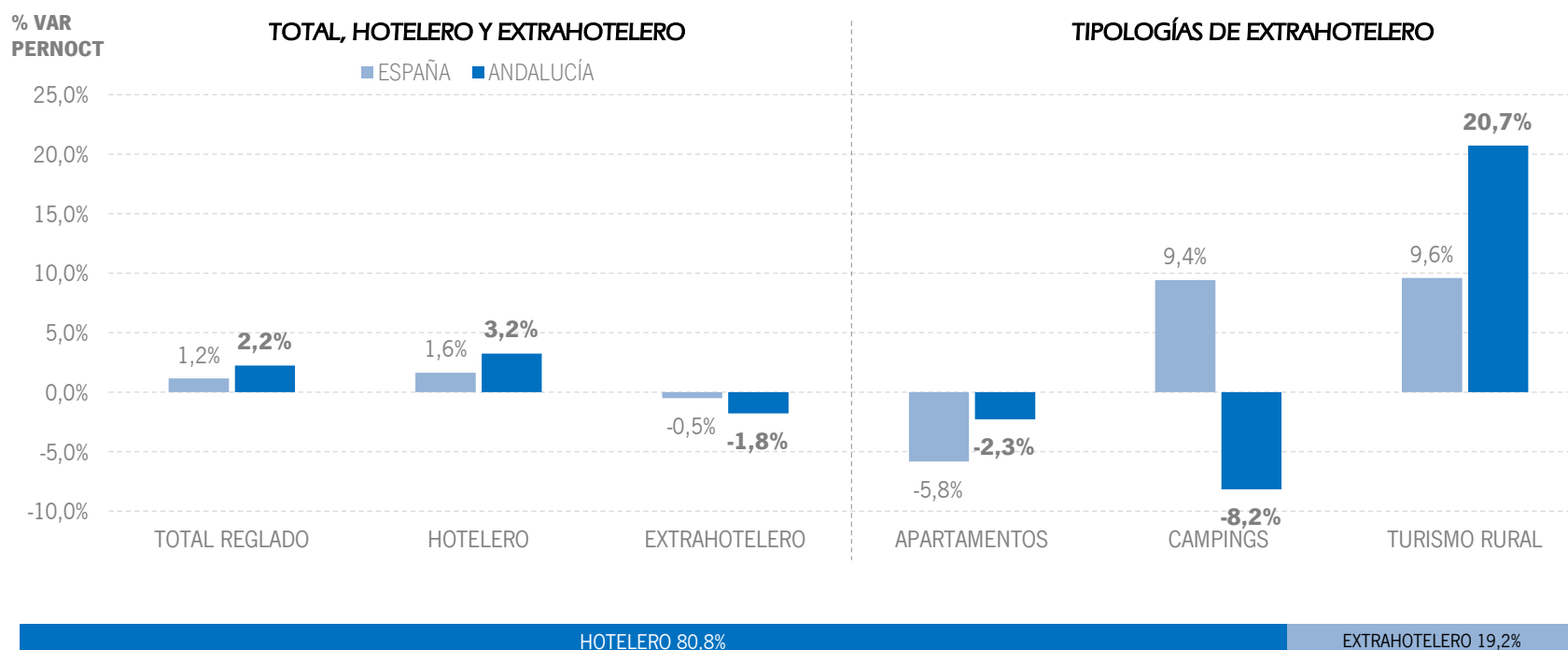
PERNOCTACIONES ESPAÑOLES		MAYO 18	% VAR	CUOTA
1	Cataluña	2.139.016	2,4%	17,9%
<b>2</b>	<b>Andalucía</b>	<b>2.134.639</b>	<b>1,0%</b>	<b>17,9%</b>
3	C. Valenciana	1.508.217	-1,7%	12,6%
4	Madrid	1.067.947	0,2%	8,9%
5	Canarias	901.629	-2,4%	7,5%
6	Baleares	662.811	11,0%	5,5%
<b>Total</b>	<b>España</b>	<b>11.953.562</b>	<b>1,5%</b>	<b>100,0%</b>

PERNOCTACIONES EXTRANJEROS		MAYO 18	% VAR	CUOTA
1	Baleares	8.095.287	-0,2%	28,0%
2	Canarias	6.292.600	-4,3%	21,7%
3	Cataluña	5.163.385	6,3%	17,8%
<b>4</b>	<b>Andalucía</b>	<b>4.099.780</b>	<b>2,9%</b>	<b>14,2%</b>
5	C. Valenciana	2.355.837	3,7%	8,1%
6	Madrid	1.358.503	-0,2%	4,7%
<b>Total</b>	<b>España</b>	<b>28.947.625</b>	<b>1,0%</b>	<b>100,0%</b>

Fuente: Encuestas de Ocupación. INE

## ALOJAMIENTO REGLADO | PERNOCTACIONES TIPOLOGÍA

En mayo de 2018, Andalucía presenta mejores resultados que la media nacional en el alojamiento hotelero, así como en el total de alojamiento reglado.



Fuente: Encuestas de Ocupación. INE

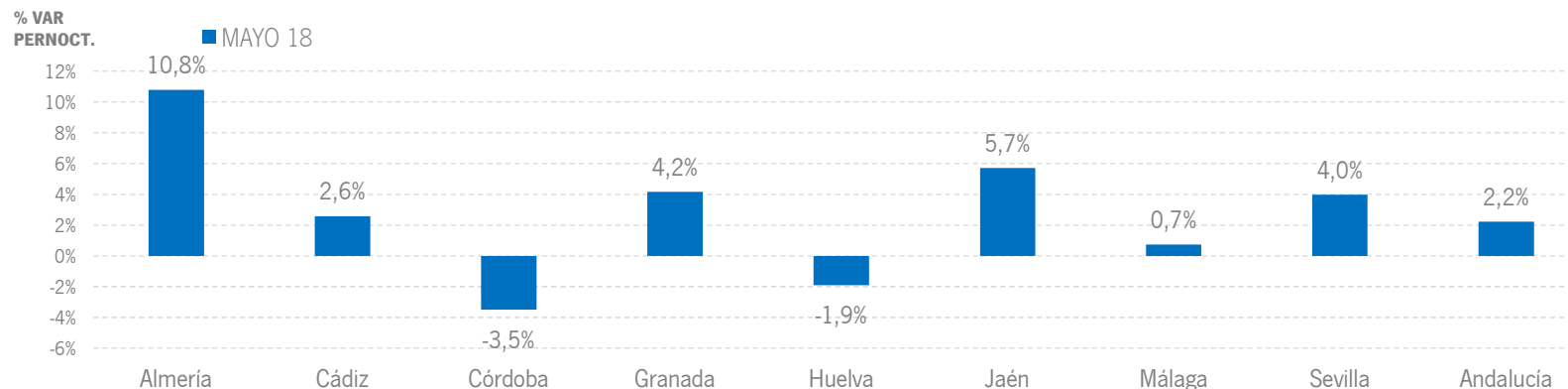


## ALOJAMIENTO REGLADO | RESULTADOS PROVINCIALES

En mayo de 2018 algo más de la mitad de las provincias andaluzas presentan tasas de variación positivas tanto en viajeros como en pernoctaciones, destacando Almería, que muestra una tasa de variación positiva de dos dígitos en pernoctaciones.

MAYO 18	VIAJEROS	% VAR	CUOTA	PERNOCT.	% VAR	CUOTA
Almería	149.472	4,5%	7,0%	533.968	10,8%	8,6%
Cádiz	299.565	-0,8%	13,9%	862.527	2,6%	13,8%
Córdoba	136.701	-7,8%	6,4%	237.696	-3,5%	3,8%
Granada	302.432	7,1%	14,1%	594.598	4,2%	9,5%
Huelva	107.503	-14,2%	5,0%	407.969	-1,9%	6,5%
Jaén	66.582	5,3%	3,1%	119.390	5,7%	1,9%
Málaga	709.832	0,7%	33,0%	2.721.968	0,7%	43,7%
Sevilla	376.264	3,0%	17,5%	756.306	4,0%	12,1%
<b>Andalucía</b>	<b>2.148.349</b>	<b>0,6%</b>	<b>100,0%</b>	<b>6.234.420</b>	<b>2,2%</b>	<b>100,0%</b>

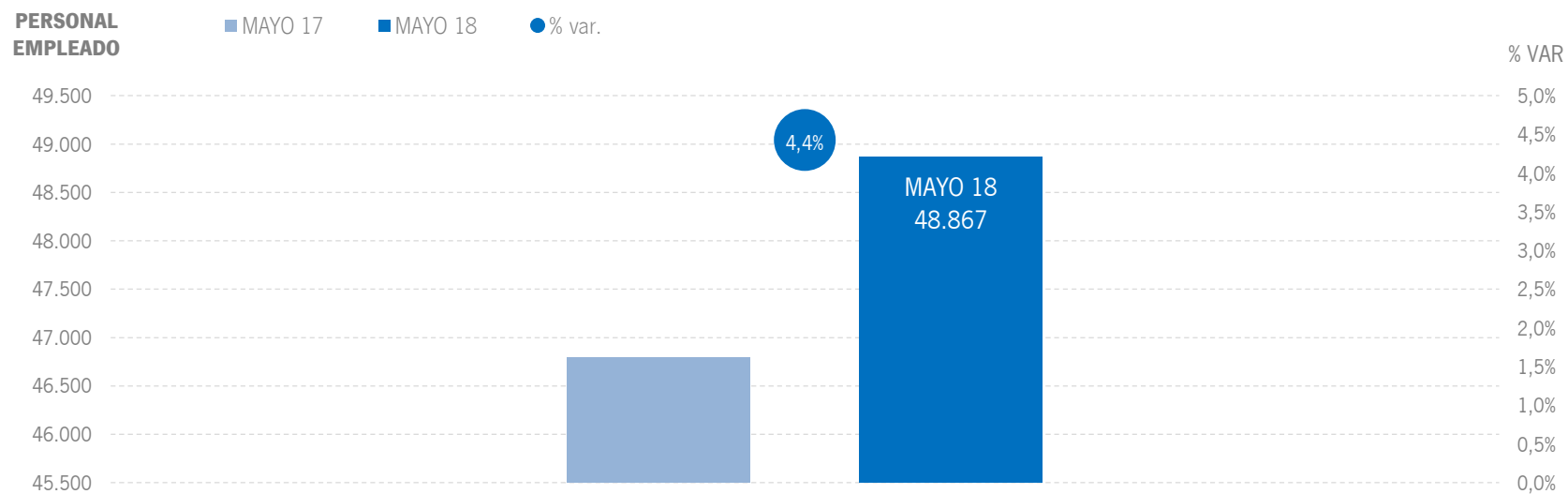
Fuente: Encuestas de Ocupación. INE



Fuente: Encuestas de Ocupación. INE

## ALOJAMIENTO REGLADO | EMPLEO

48,9 mil empleos en los establecimientos reglados andaluces, incremento del +4,4% respecto a mayo del año anterior.

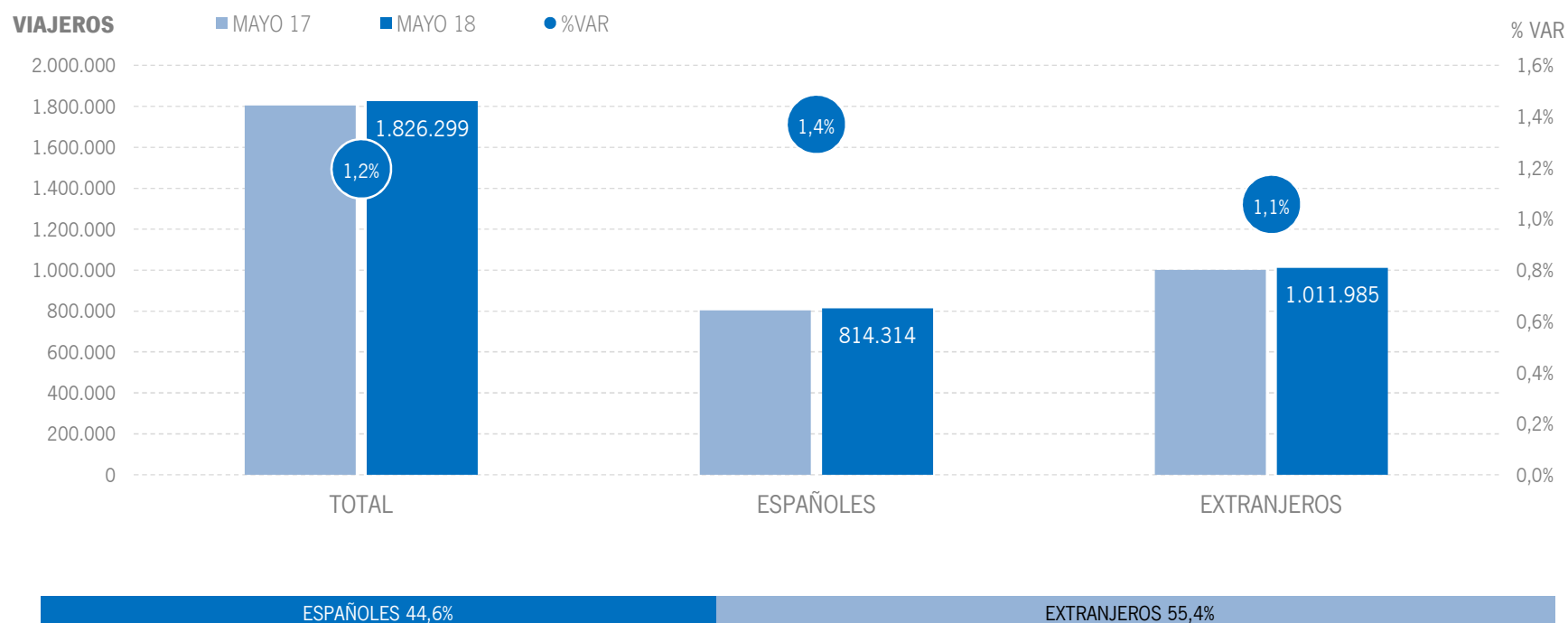


Fuente: Encuestas de Ocupación. INE

## **2 | ALOJAMIENTO HOTELERO**

## ALOJAMIENTO HOTELERO | VIAJEROS

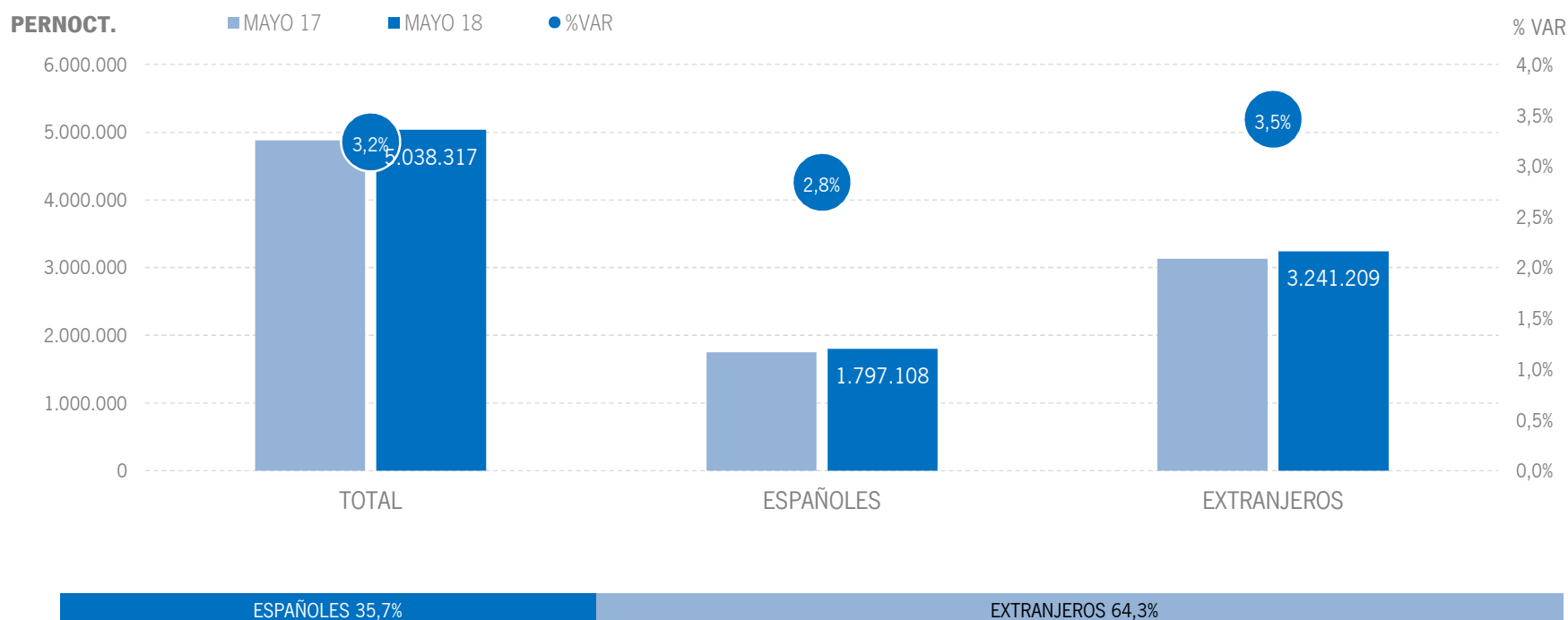
Los alojamientos hoteleros andaluces han recibido 1,8 millones de viajeros en mayo de 2018, lo que supone un incremento del +1,2% respecto al mismo mes del año anterior. En este mes los viajeros nacionales crecen a una tasa del +1,4% mientras que el mercado internacional registra una subida del +1,1%.



Fuente: Encuestas de Ocupación. INE

## ALOJAMIENTO HOTELERO | PERNOCTACIONES

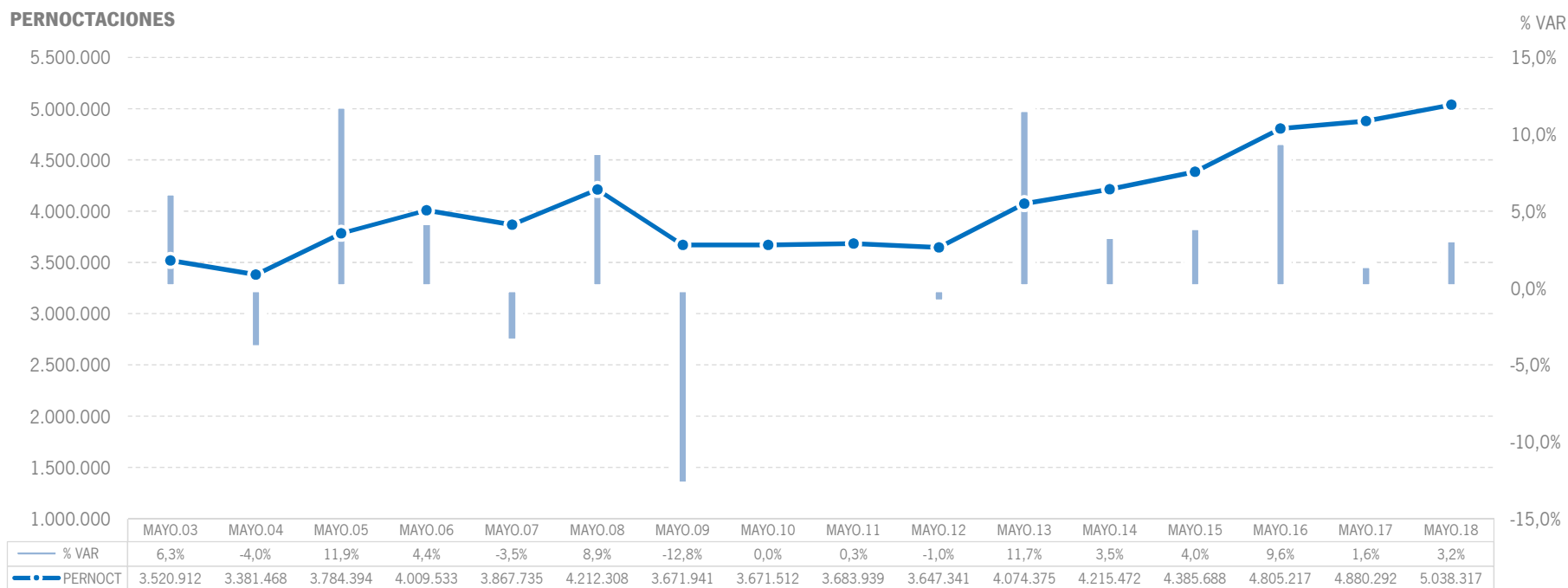
Estos viajeros han realizado un total de 5 millones de pernoctaciones, un incremento del +3,2% respecto al mes de mayo de 2017. Este resultado es producto tanto de las cifras positivas registradas por el mercado extranjero, que ha experimentado una tasa de variación del +3,5%, acompañado de un crecimiento del mercado nacional de menor intensidad (+2,8%).



Fuente: Encuestas de Ocupación. INE

## ALOJAMIENTO HOTELERO | EVOLUCIÓN PERNOCTACIONES

En términos absolutos, estos 5 millones de pernoctaciones suponen el mejor mes de mayo de la serie.



Fuente: Encuestas de Ocupación. INE

## ALOJAMIENTO HOTELERO | POSICIÓN ANDALUCÍA (PERNOCTACIONES)

Andalucía ocupa la cuarta posición en el ranking de movimiento hotelero de España con una cuota del 15,8%, mostrando un resultado superior a la media nacional en este mes, con el segundo mayor crecimiento entre las principales CC.AA. turísticas. Asimismo, continúa liderando el ranking de pernoctaciones de nacionales.

PERNOCTACIONES TOTAL		MAYO 18	% VAR	CUOTA
1	Baleares	7.460.712	0,5%	23,3%
2	Cataluña	5.534.795	4,3%	17,3%
3	Canarias	5.159.827	-1,8%	16,1%
<b>4</b>	<b>Andalucía</b>	<b>5.038.317</b>	<b>3,2%</b>	<b>15,8%</b>
5	C. Valenciana	2.553.247	2,3%	8,0%
6	Madrid	2.184.545	0,7%	6,8%
<b>Total</b>	<b>España</b>	<b>31.954.789</b>	<b>1,6%</b>	<b>100,0%</b>

PERNOCTACIONES ESPAÑOLES		MAYO 18	% VAR	CUOTA
<b>1</b>	<b>Andalucía</b>	<b>1.797.108</b>	<b>2,8%</b>	<b>19,6%</b>
2	Cataluña	1.356.277	2,5%	14,8%
3	C. Valenciana	1.134.110	-1,9%	12,3%
4	Madrid	936.732	1,8%	10,2%
5	Canarias	617.322	-5,2%	6,7%
6	Baleares	558.708	12,3%	6,1%
<b>Total</b>	<b>España</b>	<b>9.184.763</b>	<b>1,8%</b>	<b>100,0%</b>

PERNOCTACIONES EXTRANJEROS		MAYO 18	% VAR	CUOTA
1	Baleares	6.902.003	-0,3%	30,3%
2	Canarias	4.542.505	-1,3%	19,9%
3	Cataluña	4.178.517	4,9%	18,4%
<b>4</b>	<b>Andalucía</b>	<b>3.241.209</b>	<b>3,5%</b>	<b>14,2%</b>
5	C. Valenciana	1.419.137	6,0%	6,2%
6	Madrid	1.247.813	0,0%	5,5%
<b>Total</b>	<b>España</b>	<b>22.770.026</b>	<b>1,6%</b>	<b>100,0%</b>

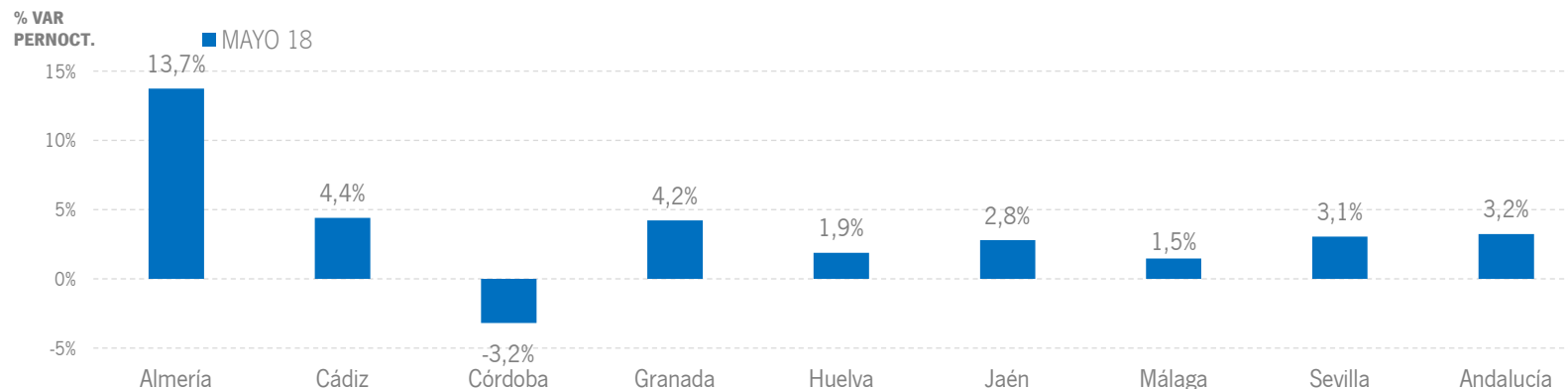
Fuente: Encuestas de Ocupación. INE

## ALOJAMIENTO HOTELERO | RESULTADOS PROVINCIALES

En mayo de 2018, la mayoría de las provincias andaluzas presentan resultados positivos tanto en viajeros como en pernoctaciones, destacando Almería, con un incremento de dos dígitos en noches de estancia.

MAYO 18	VIAJEROS	% VAR	CUOTA	PERNOCT.	% VAR	CUOTA
Almería	126.296	7,9%	6,9%	448.091	13,7%	8,9%
Cádiz	263.950	0,9%	14,5%	766.239	4,4%	15,2%
Córdoba	122.704	-7,8%	6,7%	207.928	-3,2%	4,1%
Granada	275.259	6,3%	15,1%	531.063	4,2%	10,5%
Huelva	90.434	-11,7%	5,0%	356.593	1,9%	7,1%
Jaén	55.451	3,4%	3,0%	94.454	2,8%	1,9%
Málaga	562.587	1,6%	30,8%	1.983.405	1,5%	39,4%
Sevilla	329.617	1,6%	18,0%	650.545	3,1%	12,9%
<b>Andalucía</b>	<b>1.826.299</b>	<b>1,2%</b>	<b>100,0%</b>	<b>5.038.317</b>	<b>3,2%</b>	<b>100,0%</b>

Fuente: Encuestas de Ocupación. INE

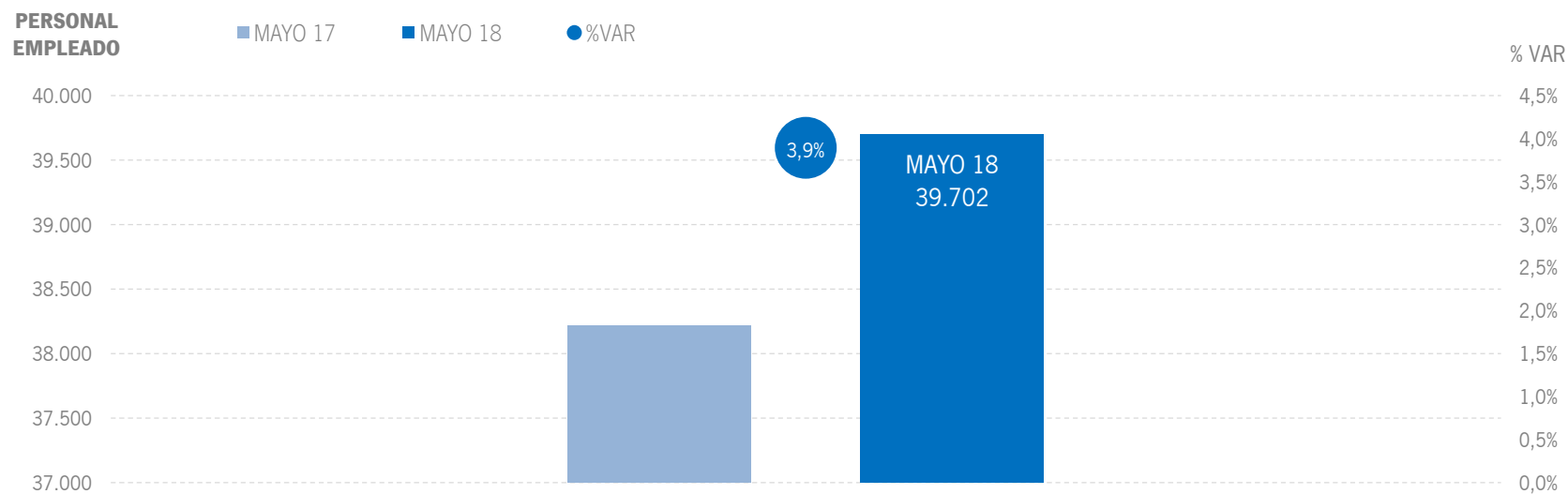


Fuente: Encuestas de Ocupación. INE



## ALOJAMIENTO HOTELERO | EMPLEO

Se alcanzan los 39,7 mil empleos en los establecimientos hoteleros andaluces, lo que supone un incremento relativo del +3,9% respecto a mayo del año anterior.



Fuente: Encuestas de Ocupación. INE

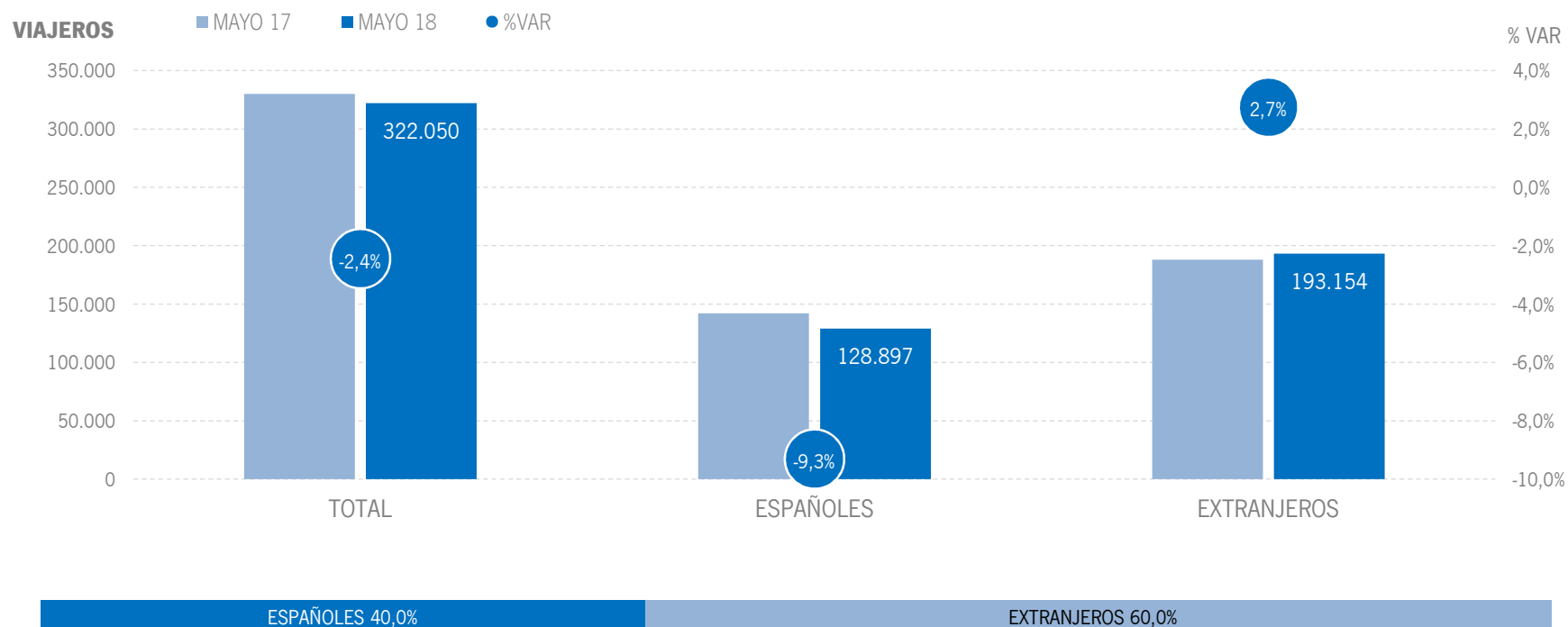
## 3 | ALOJAMIENTO EXTRAHOTELERO

\* Por razones de representatividad y/o secreto estadístico, el INE no publica determinados datos mensuales en la tipología de acampamentos, por lo que no se incluyen en los resultados acumulados:

Baleares (ene13, feb13, mar13, abr13, oct13, nov13, dic13, ene14, feb14, mar14, oct14, nov14, dic14, ene15, feb15, mar15, oct15, nov15, dic15, ene16, feb16, mar16, abr16, nov16, dic16, ene17, feb17, mar17, abr17, dic17, ene18, feb18, mar18, abr18), Canarias (mar13, abr13, oct13, mar14, oct14, ene15, mar15, oct15, mar16, abr16, mar17, mar18), Jaén (ene13, feb13), Sevilla (ene13, feb13, feb14, feb18)

## ALOJAMIENTO EXTRAHOTELERO | VIAJEROS

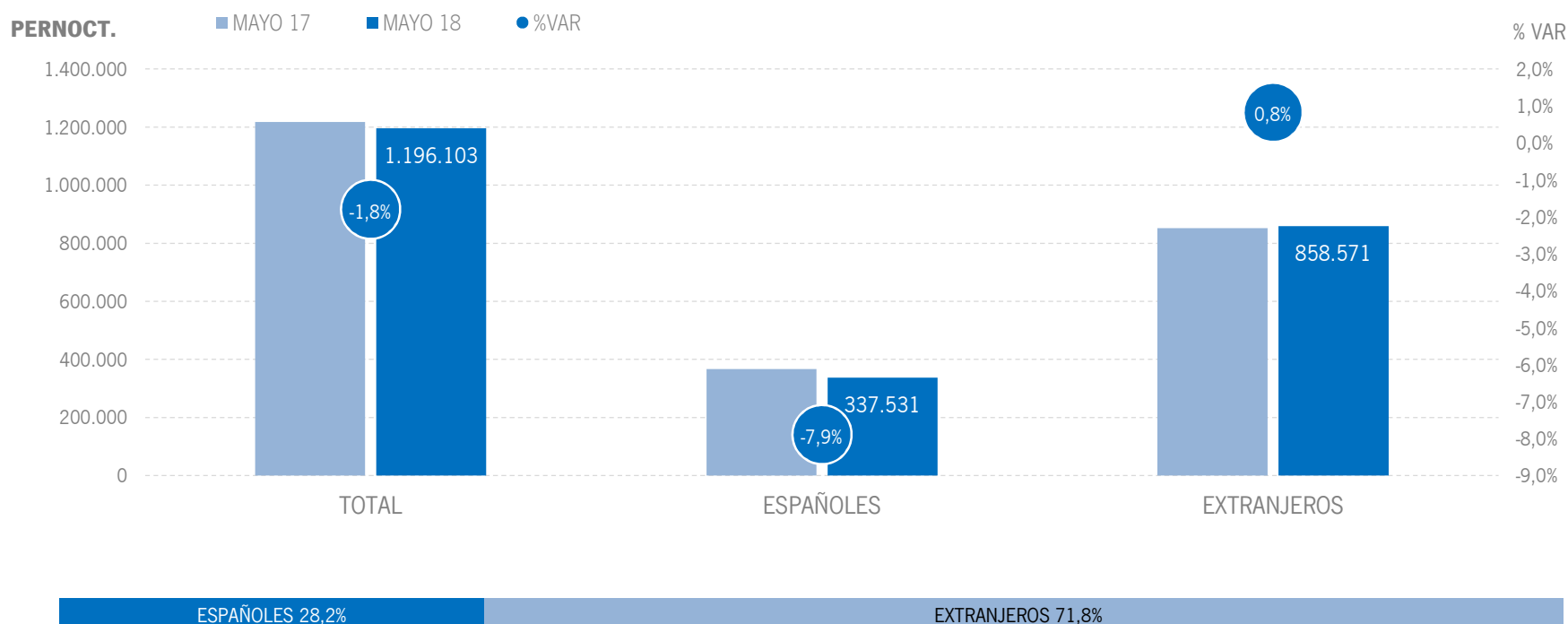
Los alojamientos extrahoteleros andaluces han alcanzado los 322 mil viajeros en mayo de 2018, lo que supone un descenso del -2,4% respecto al mismo mes del año anterior. Los viajeros españoles registran un descenso del -9,3%, mientras los extranjeros experimentan una subida del +2,7%.



Fuente: Encuestas de Ocupación. INE

## ALOJAMIENTO EXTRAHOTELERO | PERNOCTACIONES

Estos viajeros han registrado 1,2 millones de pernoctaciones, un descenso del -1,8% respecto a mayo de 2018. El decremento de pernoctaciones nacionales asciende al -7,9%, acompañado de un incremento del mercado internacional (+0,8%).

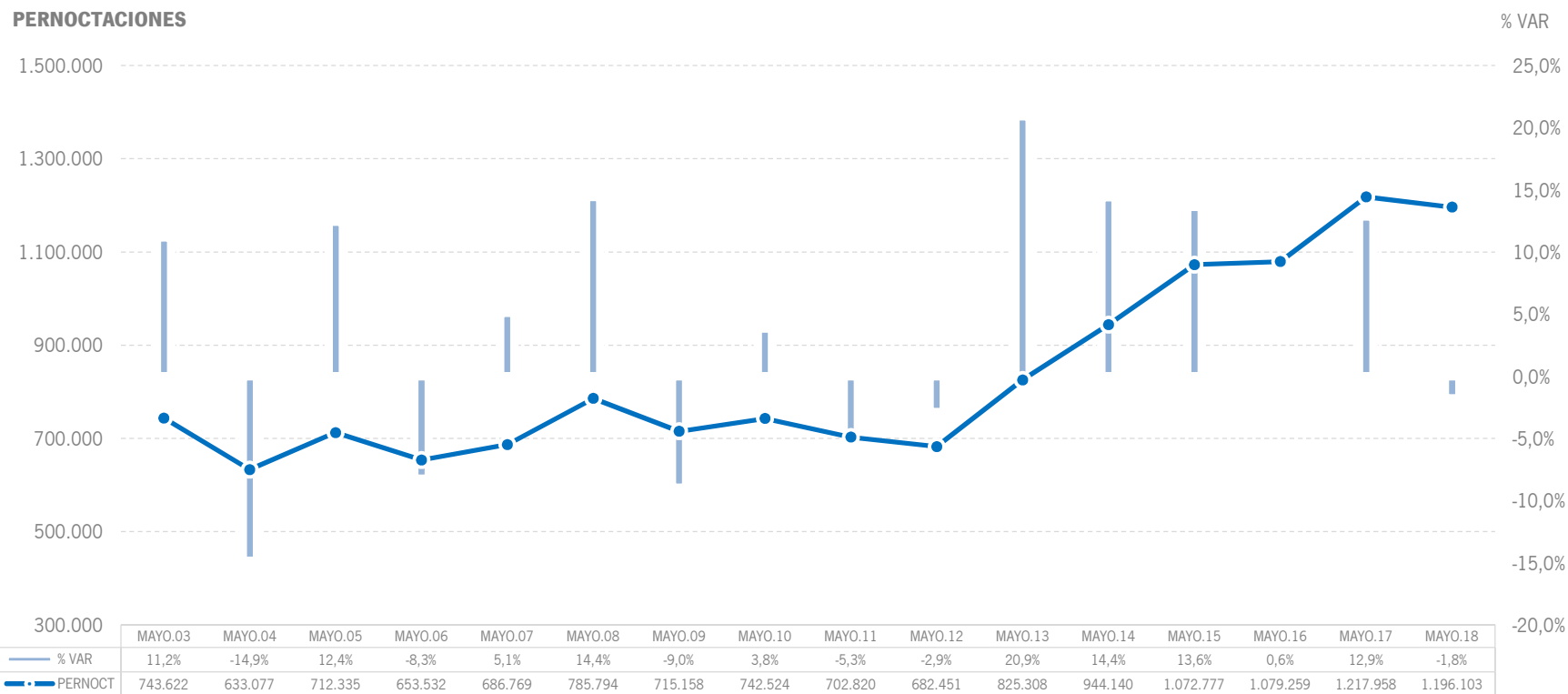


Fuente: Encuestas de Ocupación. INE

## ALOJAMIENTO EXTRAHOTELERO | EVOLUCIÓN PERNOCTACIONES

Esta cifra de 1,2 millones de pernoctaciones supone, en términos absolutos, el segundo mejor registro del mes de mayo en el destino andaluz desde que se tienen datos, únicamente superado por mayo de 2017.

### PERNOCTACIONES



Fuente: Encuestas de Ocupación. INE

## ALOJAMIENTO EXTRAHOTELERO | POSICIÓN ANDALUCÍA (PERNOCTACIONES)

Andalucía ocupa la quinta posición en el ranking de movimiento extrahotelero de España, captando el 13,4% de las pernoctaciones realizadas en los establecimientos extrahoteleros españoles.

PERNOCTACIONES TOTAL		MAYO 18	% VAR	CUOTA
1	Canarias	2.034.402	-9,4%	22,7%
2	Cataluña	1.767.607	7,7%	19,8%
3	C. Valenciana	1.310.807	0,0%	14,7%
4	Baleares	1.297.386	1,1%	14,5%
<b>5</b>	<b>Andalucía</b>	<b>1.196.103</b>	<b>-1,8%</b>	<b>13,4%</b>
6	Madrid	241.905	-6,5%	2,7%
<b>Total</b>	<b>España</b>	<b>8.946.399</b>	<b>-0,5%</b>	<b>100,0%</b>

PERNOCTACIONES ESPAÑOLES		MAYO 18	% VAR	CUOTA
1	Cataluña	782.739	2,2%	28,3%
2	C. Valenciana	374.107	-1,0%	13,5%
<b>3</b>	<b>Andalucía</b>	<b>337.531</b>	<b>-7,9%</b>	<b>12,2%</b>
4	Canarias	284.307	4,2%	10,3%
5	Madrid	131.215	-9,6%	4,7%
6	Baleares	104.103	4,5%	3,8%
<b>Total</b>	<b>España</b>	<b>2.768.799</b>	<b>0,6%</b>	<b>100,0%</b>

PERNOCTACIONES EXTRANJEROS		MAYO 18	% VAR	CUOTA
1	Canarias	1.750.095	-11,2%	28,3%
2	Baleares	1.193.284	0,8%	19,3%
3	Cataluña	984.868	12,6%	15,9%
4	C. Valenciana	936.700	0,4%	15,2%
<b>5</b>	<b>Andalucía</b>	<b>858.571</b>	<b>0,8%</b>	<b>13,9%</b>
6	Madrid	110.690	-2,6%	1,8%
<b>Total</b>	<b>España</b>	<b>6.177.599</b>	<b>-1,0%</b>	<b>100,0%</b>

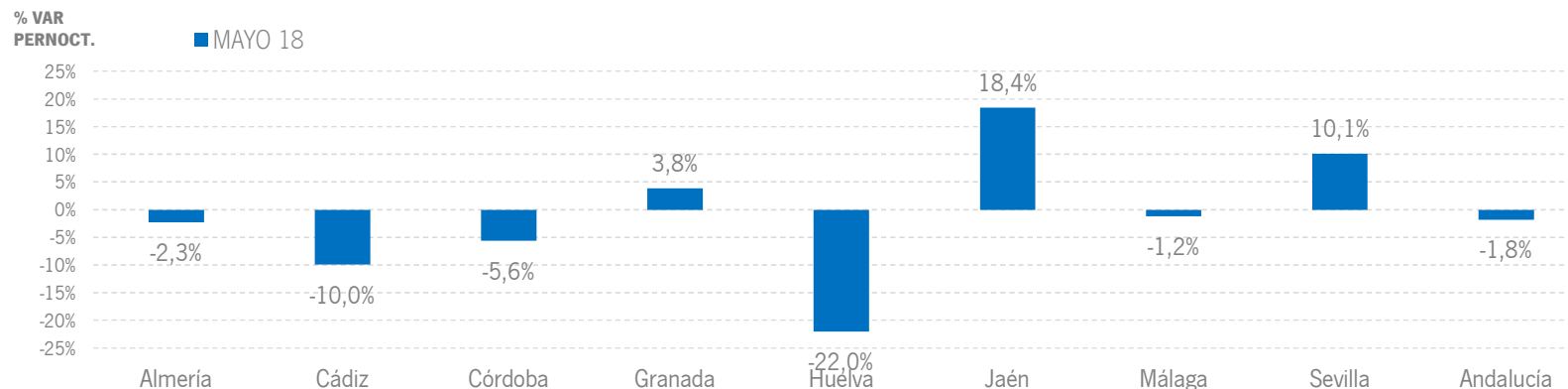
Fuente: Encuestas de Ocupación. INE

## ALOJAMIENTO EXTRAHOTELERO | RESULTADOS PROVINCIALES

En mayo de 2018, son tres las provincias andaluzas que muestran tasas de variación positivas tanto en viajeros como en pernoctaciones, destacando Jaén y Sevilla, que presentan crecimientos de dos dígitos en ambas variables.

MAYO 18	VIAJEROS	% VAR	CUOTA	PERNOCT.	% VAR	CUOTA
Almería	23.176	-11,1%	7,2%	85.877	-2,3%	7,2%
Cádiz	35.615	-12,1%	11,1%	96.288	-10,0%	8,1%
Córdoba	13.997	-8,4%	4,3%	29.768	-5,6%	2,5%
Granada	27.173	15,9%	8,4%	63.535	3,8%	5,3%
Huelva	17.069	-25,3%	5,3%	51.376	-22,0%	4,3%
Jaén	11.131	16,0%	3,5%	24.936	18,4%	2,1%
Málaga	147.245	-2,8%	45,7%	738.563	-1,2%	61,7%
Sevilla	46.647	14,0%	14,5%	105.761	10,1%	8,8%
<b>Andalucía</b>	<b>322.050</b>	<b>-2,4%</b>	<b>100,0%</b>	<b>1.196.103</b>	<b>-1,8%</b>	<b>100,0%</b>

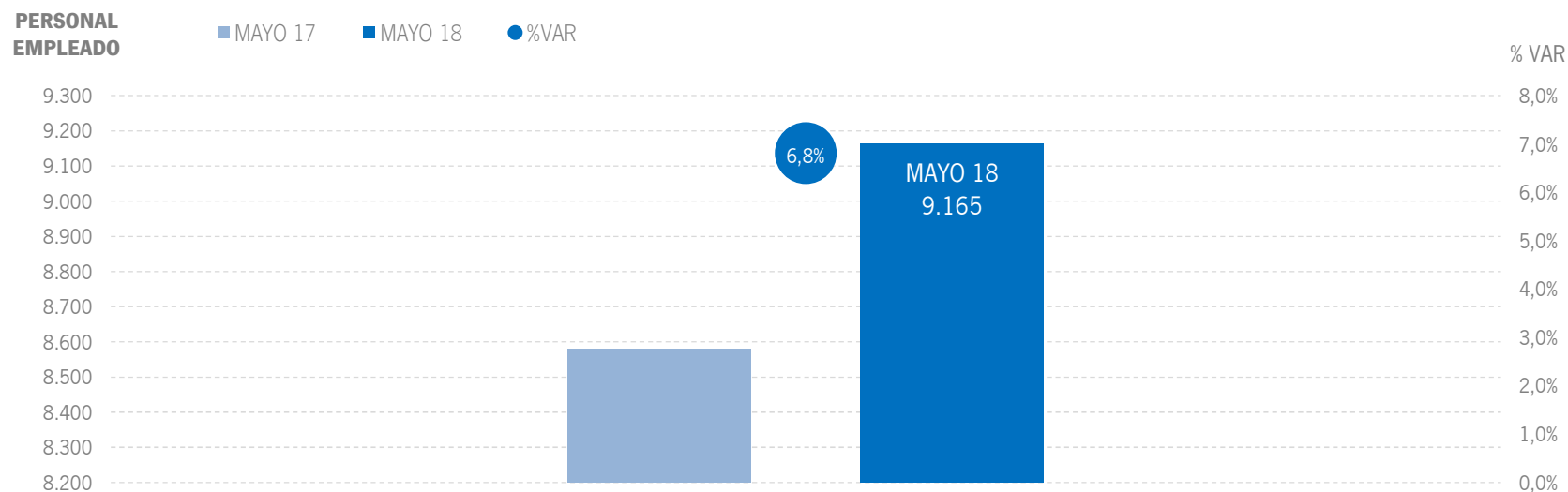
Fuente: Encuestas de Ocupación. INE



Fuente: Encuestas de Ocupación. INE

## ALOJAMIENTO EXTRAHOTELERO | EMPLEO

Los alojamientos extrahoteleros de Andalucía han empleado a 9,2 mil personas como media en el mes de mayo, lo que supone un aumento del +6,8% respecto al mismo mes del año anterior.



Fuente: Encuestas de Ocupación. INE



# \* | ANEXO TABLAS



	DATOS MENSUALES			DATOS ACUMULADOS			ANDALUCÍA	
	MAYO 18	% VAR	DIF	ENE-MAY 18	% VAR	DIF	ÚLTIMOS DOCE MESES	
							% VAR	DIF
<b>ALOJAMIENTO HOTELERO</b>								
Viajeros	1.826.299	1,2%	21.580	6.868.939	1,0%	65.699	2,1%	384.257
Pernoctaciones	5.038.317	3,2%	158.025	17.863.121	1,6%	279.075	1,9%	965.250
Personal empleado	39.702	3,9%	1.487	30.460	3,1%	910	4,4%	1.449
<b>APARTAMENTOS TURÍSTICOS</b>								
Viajeros	219.579	-1,3%	-2.946	831.881	-2,6%	-21.948	8,1%	179.531
Pernoctaciones	841.908	-2,3%	-19.712	3.324.883	-1,9%	-64.560	5,8%	570.914
Personal empleado	4.811	2,4%	114	4.312	4,5%	185	8,6%	363
<b>CAMPINGS TURÍSTICOS</b>								
Viajeros	70.803	-13,2%	-10.730	235.485	-11,6%	-30.986	-7,0%	-70.348
Pernoctaciones	241.402	-8,2%	-21.500	1.188.266	-4,6%	-56.857	-1,6%	-64.835
Personal empleado	909	-10,6%	-108	782	-3,6%	-29	-1,3%	-12
<b>ALOJAMIENTO TURISMO RURAL</b>								
Viajeros	31.668	21,5%	5.601	114.426	11,3%	11.649	25,0%	70.126
Pernoctaciones	112.793	20,7%	19.357	346.493	7,4%	23.798	26,6%	260.989
Personal empleado	3.445	20,2%	578	3.147	23,9%	608	28,9%	692
<b>ALOJAMIENTO EXTRAHOTELERO</b>								
Viajeros	322.050	-2,4%	-8.075	1.181.792	-3,4%	-41.285	5,1%	179.309
Pernoctaciones	1.196.103	-1,8%	-21.855	4.859.642	-2,0%	-97.619	5,2%	767.068
Personal empleado	9.165	6,8%	584	8.241	10,2%	764	13,9%	1.043
<b>ALOJAMIENTO REGLADO</b>								
Viajeros	2.148.349	0,6%	13.505	8.050.731	0,3%	24.414	2,6%	563.566
Pernoctaciones	6.234.420	2,2%	136.170	22.722.763	0,8%	181.456	2,6%	1.732.318
Personal empleado	48.867	4,4%	2.071	38.701	4,5%	1.674	6,1%	2.492

Fuente: Encuestas de Ocupación. INE

	DATOS MENSUALES			DATOS ACUMULADOS			CCAA TURÍSTICAS	
	MAYO 18	% VAR	DIF	ENE-MAY 18	% VAR	DIF	ÚLTIMOS DOCE MESES	
							% VAR	DIF
<b>ESPAÑA</b>								
Viajeros	11.995.010	1,4%	169.224	44.068.139	0,4%	170.628	2,6%	3.259.837
Pernoctaciones	40.901.188	1,2%	469.619	146.454.111	-0,7%	-997.203	1,8%	8.151.358
Personal empleado	307.258	2,3%	7.033	240.230	2,6%	6.111	4,1%	10.633
<b>ANDALUCÍA</b>								
Viajeros	2.148.349	0,6%	13.505	8.050.731	0,3%	24.414	2,6%	563.566
Pernoctaciones	6.234.420	2,2%	136.170	22.722.763	0,8%	181.456	2,6%	1.732.318
Personal empleado	48.867	4,4%	2.071	38.701	4,5%	1.674	6,1%	2.492
<b>BALEARES</b>								
Viajeros	1.611.125	2,3%	35.569	2.798.431	3,6%	97.889	3,1%	366.146
Pernoctaciones	8.758.098	0,6%	51.780	14.419.207	1,4%	201.368	1,1%	794.160
Personal empleado	62.572	5,9%	3.504	23.116	8,1%	1.739	7,4%	2.626
<b>CANARIAS</b>								
Viajeros	1.024.834	-2,2%	-23.299	5.452.519	-1,1%	-60.951	1,8%	239.818
Pernoctaciones	7.194.229	-4,0%	-302.689	40.074.472	-4,0%	-1.681.774	-1,3%	-1.336.305
Personal empleado	56.298	0,7%	371	58.588	2,2%	1.247	3,8%	2.141
<b>CATALUÑA</b>								
Viajeros	2.356.631	2,5%	57.068	8.180.142	-0,1%	-10.671	2,0%	487.165
Pernoctaciones	7.302.402	5,1%	356.605	22.087.446	-0,1%	-29.635	2,6%	2.070.017
Personal empleado	46.309	2,4%	1.095	34.639	2,7%	903	3,5%	1.368
<b>COMUNIDAD VALENCIANA</b>								
Viajeros	1.011.146	2,6%	26.102	4.107.047	3,2%	128.294	5,0%	551.869
Pernoctaciones	3.864.054	1,5%	57.175	16.041.969	1,2%	194.671	3,7%	1.779.384
Personal empleado	22.007	0,5%	117	18.945	0,8%	152	3,2%	646
<b>COMUNIDAD DE MADRID</b>								
Viajeros	1.173.988	-1,1%	-12.953	5.256.449	0,3%	14.705	2,5%	319.532
Pernoctaciones	2.426.450	0,0%	-604	10.804.516	0,6%	66.937	4,2%	1.089.492
Personal empleado	15.314	-3,4%	-545	15.298	-2,7%	-425	1,3%	198

Fuente: Encuestas de Ocupación. INE

\* Por razones de representatividad y/o secreto estadístico, el INE no publica determinados datos mensuales en la tipología de acampamentos, por lo que no se incluyen en los resultados acumulados Baleares (ene13, feb13, mar13, abr13, oct13, nov13, dic13, ene14, feb14, mar14, oct14, nov14, dic14, ene15, feb15, mar15, oct15, nov15, dic15, ene16, feb16, mar16, abr16, nov16, dic16, ene17, feb17, mar17, abr17, dic17, ene18, feb18, mar18, abr18), Canarias (mar13, abr13, oct13, mar14, oct14, ene15, mar15, oct15, mar16, abr16, mar17, mar18), Jaén (ene13, feb13), Sevilla (ene13, feb13, feb14, feb18)



	ANDALUCÍA							
	DATOS MENSUALES			DATOS ACUMULADOS			ÚLTIMOS DOCE MESES	
	MAYO 18	% VAR	DIF	ENE-MAY 18	% VAR	DIF	% VAR	DIF
<b>Viajeros alojados</b>								
Españoles	943.211	-0,2%	-2.238	4.059.103	-0,1%	-6.044	-0,1%	-13.599
Extranjeros	1.205.139	1,3%	15.744	3.991.629	0,8%	30.459	5,7%	577.165
<b>Total</b>	<b>2.148.349</b>	<b>0,6%</b>	<b>13.505</b>	<b>8.050.731</b>	<b>0,3%</b>	<b>24.414</b>	<b>2,6%</b>	<b>563.566</b>
<b>Pernoctaciones</b>								
Españoles	2.134.639	1,0%	20.690	9.161.585	-0,8%	-75.934	-0,6%	-174.354
Extranjeros	4.099.780	2,9%	115.480	13.561.179	1,9%	257.393	5,2%	1.906.670
<b>Total</b>	<b>6.234.420</b>	<b>2,2%</b>	<b>136.170</b>	<b>22.722.763</b>	<b>0,8%</b>	<b>181.456</b>	<b>2,6%</b>	<b>1.732.318</b>
<b>Estancia Media</b>								
Españoles	2,26	-	0,03	2,26	-	-0,02	-	-0,01
Extranjeros	3,40	-	0,05	3,40	-	0,04	-	-0,02
<b>Total</b>	<b>2,90</b>	<b>-</b>	<b>0,05</b>	<b>2,82</b>	<b>-</b>	<b>0,01</b>	<b>-</b>	<b>0,00</b>
<b>Cuota s/ total nacional</b>								
Españoles	17,9%	-	-0,09	18,5%	-	0,02	-	-0,65
Extranjeros	14,2%	-	0,26	14,0%	-	0,34	-	0,43
<b>Total</b>	<b>15,2%</b>	<b>-</b>	<b>0,16</b>	<b>15,5%</b>	<b>-</b>	<b>0,23</b>	<b>-</b>	<b>0,01</b>
<b>Empleo</b>	<b>48.867</b>	<b>4,4%</b>	<b>2.071</b>	<b>38.701</b>	<b>4,5%</b>	<b>1.674</b>	<b>6,1%</b>	<b>2.492</b>

Fuente: Encuestas de Ocupación. INE

	ALMERÍA							
	DATOS MENSUALES			DATOS ACUMULADOS			ÚLTIMOS DOCE MESES	
	MAYO 18	% VAR	DIF	ENE-MAY 18	% VAR	DIF	% VAR	DIF
<b>Viajeros alojados</b>								
Españoles	102.077	3,8%	3.696	361.577	-2,0%	-7.377	-0,3%	-3.853
Extranjeros	47.395	6,1%	2.711	132.611	8,8%	10.759	12,1%	47.402
<b>Total</b>	<b>149.472</b>	<b>4,5%</b>	<b>6.407</b>	<b>494.188</b>	<b>0,7%</b>	<b>3.382</b>	<b>2,6%</b>	<b>43.551</b>
<b>Pernoctaciones</b>								
Españoles	318.887	20,9%	55.154	1.180.866	1,0%	11.395	-0,4%	-18.285
Extranjeros	215.081	-1,4%	-3.126	659.455	1,9%	12.575	10,9%	243.241
<b>Total</b>	<b>533.968</b>	<b>10,8%</b>	<b>52.028</b>	<b>1.840.321</b>	<b>1,3%</b>	<b>23.970</b>	<b>3,3%</b>	<b>224.960</b>
<b>Estancia Media</b>								
Españoles	3,12	-	0,44	3,27	-	0,10	-	0,00
Extranjeros	4,54	-	-0,35	4,97	-	-0,34	-	-0,06
<b>Total</b>	<b>3,57</b>	<b>-</b>	<b>0,20</b>	<b>3,72</b>	<b>-</b>	<b>0,02</b>	<b>-</b>	<b>0,03</b>
<b>Cuota s/ total Andalucía</b>								
Españoles	14,9%	-	2,46	12,9%	-	0,23	-	0,08
Extranjeros	5,2%	-	-0,23	4,9%	-	0,00	-	0,54
<b>Total</b>	<b>8,6%</b>	<b>-</b>	<b>0,66</b>	<b>8,1%</b>	<b>-</b>	<b>0,04</b>	<b>-</b>	<b>0,07</b>
<b>Empleo</b>	<b>4.139</b>	<b>3,9%</b>	<b>156</b>	<b>2.739</b>	<b>-3,1%</b>	<b>-87</b>	<b>2,4%</b>	<b>87</b>

Fuente: Encuestas de Ocupación. INE

	CÁDIZ							
	DATOS MENSUALES			DATOS ACUMULADOS			ÚLTIMOS DOCE MESES	
	MAYO 18	% VAR	DIF	ENE-MAY 18	% VAR	DIF	% VAR	DIF
<b>Viajeros alojados</b>								
Españoles	168.019	-2,2%	-3.786	568.602	-3,8%	-22.511	1,1%	21.313
Extranjeros	131.546	1,0%	1.307	391.133	3,9%	14.539	6,7%	69.457
<b>Total</b>	<b>299.565</b>	<b>-0,8%</b>	<b>-2.479</b>	<b>959.734</b>	<b>-0,8%</b>	<b>-7.973</b>	<b>3,1%</b>	<b>90.768</b>
<b>Pernoctaciones</b>								
Españoles	371.278	-3,8%	-14.805	1.191.649	-3,6%	-45.068	0,9%	47.359
Extranjeros	491.249	8,0%	36.481	1.306.984	3,5%	43.665	7,2%	272.605
<b>Total</b>	<b>862.527</b>	<b>2,6%</b>	<b>21.676</b>	<b>2.498.632</b>	<b>-0,1%</b>	<b>-1.404</b>	<b>3,5%</b>	<b>319.963</b>
<b>Estancia Media</b>								
Españoles	2,21	-	-0,04	2,10	-	0,00	-	-0,01
Extranjeros	3,73	-	0,24	3,34	-	-0,01	-	0,01
<b>Total</b>	<b>2,88</b>	<b>-</b>	<b>0,10</b>	<b>2,60</b>	<b>-</b>	<b>0,02</b>	<b>-</b>	<b>0,01</b>
<b>Cuota s/ total Andalucía</b>								
Españoles	17,4%	-	-0,87	13,0%	-	-0,38	-	0,41
Extranjeros	12,0%	-	0,57	9,6%	-	0,14	-	0,06
<b>Total</b>	<b>13,8%</b>	<b>-</b>	<b>0,05</b>	<b>11,0%</b>	<b>-</b>	<b>-0,09</b>	<b>-</b>	<b>-0,01</b>
<b>Empleo</b>	<b>7.818</b>	<b>7,4%</b>	<b>538</b>	<b>5.173</b>	<b>4,8%</b>	<b>237</b>	<b>5,4%</b>	<b>322</b>

Fuente: Encuestas de Ocupación. INE

\* Por razones de representatividad v/o secreto estadístico, el INE no publica determinados datos mensuales en la tipología de acampamentos, por lo que no se incluyen en los resultados acumulados Baleares (ene13, feb13, mar13, abr13, oct13, nov13, dic13, ene14, feb14, mar14, oct14, nov14, dic14, ene15, feb15, mar15, oct15, nov15, dic15, ene16, feb16, mar16, abr16, nov16, dic16, ene17, feb17, mar17, abr17, dic17, ene18, feb18, mar18, abr18), Canarias (mar13, abr13, oct13, mar14, oct14, ene15, mar15, oct15, mar16, abr16, mar17, mar18), Jaén (ene13, feb13), Sevilla (ene13, feb13, feb14, feb18 Sistema de Análisis y Estadística del Turismo de Andalucía (SAETA)



CÓRDOBA								
	DATOS MENSUALES			DATOS ACUMULADOS			ÚLTIMOS DOCE MESES	
	MAYO 18	% VAR	DIF	ENE-MAY 18	% VAR	DIF	% VAR	DIF
<b>Viajeros alojados</b>								
Españoles	73.392	-7,3%	-5.751	321.425	-5,5%	-18.844	-1,0%	-7.828
Extranjeros	63.309	-8,5%	-5.880	212.062	-7,9%	-18.226	0,9%	5.103
<b>Total</b>	<b>136.701</b>	<b>-7,8%</b>	<b>-11.631</b>	<b>533.486</b>	<b>-6,5%</b>	<b>-37.072</b>	<b>-0,2%</b>	<b>-2.725</b>
<b>Pernotaciones</b>								
Españoles	134.109	-2,8%	-3.932	578.607	-2,6%	-15.692	1,5%	19.979
Extranjeros	103.587	-4,3%	-4.691	335.642	-5,1%	-18.043	2,0%	17.707
<b>Total</b>	<b>237.696</b>	<b>-3,5%</b>	<b>-8.623</b>	<b>914.248</b>	<b>-3,6%</b>	<b>-33.735</b>	<b>1,7%</b>	<b>37.685</b>
<b>Estancia Media</b>								
Españoles	1,83	-	0,08	1,80	-	0,05	-	0,04
Extranjeros	1,64	-	0,07	1,58	-	0,05	-	0,02
<b>Total</b>	<b>1,74</b>	<b>-</b>	<b>0,08</b>	<b>1,71</b>	<b>-</b>	<b>0,05</b>	<b>-</b>	<b>0,03</b>
<b>Cuota s/ total Andalucía</b>								
Españoles	6,3%	-	-0,25	6,3%	-	-0,12	-	0,11
Extranjeros	2,5%	-	-0,19	2,5%	-	-0,18	-	-0,01
<b>Total</b>	<b>3,8%</b>	<b>-</b>	<b>-0,23</b>	<b>4,0%</b>	<b>-</b>	<b>-0,18</b>	<b>-</b>	<b>0,03</b>
<b>Empleo</b>	<b>1.772</b>	<b>-2,3%</b>	<b>-41</b>	<b>1.682</b>	<b>-0,8%</b>	<b>-14</b>	<b>2,2%</b>	<b>37</b>

Fuente: Encuestas de Ocupación. INE

GRANADA								
	DATOS MENSUALES			DATOS ACUMULADOS			ÚLTIMOS DOCE MESES	
	MAYO 18	% VAR	DIF	ENE-MAY 18	% VAR	DIF	% VAR	DIF
<b>Viajeros alojados</b>								
Españoles	126.557	9,5%	10.996	742.359	7,7%	53.163	0,1%	1.266
Extranjeros	175.875	5,4%	8.935	632.020	4,5%	27.480	1,2%	17.523
<b>Total</b>	<b>302.432</b>	<b>7,1%</b>	<b>19.931</b>	<b>1.374.380</b>	<b>6,2%</b>	<b>80.643</b>	<b>0,6%</b>	<b>18.790</b>
<b>Pernotaciones</b>								
Españoles	247.964	4,6%	10.895	1.466.305	4,2%	59.340	1,5%	55.959
Extranjeros	346.633	3,9%	12.932	1.334.002	6,9%	86.221	3,0%	92.178
<b>Total</b>	<b>594.598</b>	<b>4,2%</b>	<b>23.828</b>	<b>2.800.310</b>	<b>5,5%</b>	<b>145.563</b>	<b>2,1%</b>	<b>148.141</b>
<b>Estancia Media</b>								
Españoles	1,96	-	-0,09	1,98	-	-0,07	-	0,03
Extranjeros	1,97	-	-0,03	2,11	-	0,05	-	0,04
<b>Total</b>	<b>1,97</b>	<b>-</b>	<b>-0,05</b>	<b>2,04</b>	<b>-</b>	<b>-0,01</b>	<b>-</b>	<b>0,03</b>
<b>Cuota s/ total Andalucía</b>								
Españoles	11,6%	-	0,40	16,0%	-	0,77	-	0,41
Extranjeros	8,5%	-	0,08	9,8%	-	0,46	-	-0,49
<b>Total</b>	<b>9,5%</b>	<b>-</b>	<b>0,18</b>	<b>12,3%</b>	<b>-</b>	<b>0,55</b>	<b>-</b>	<b>-0,11</b>
<b>Empleo</b>	<b>4.383</b>	<b>8,3%</b>	<b>335</b>	<b>4.277</b>	<b>6,5%</b>	<b>260</b>	<b>2,2%</b>	<b>91</b>

Fuente: Encuestas de Ocupación. INE

HUELVA								
	DATOS MENSUALES			DATOS ACUMULADOS			ÚLTIMOS DOCE MESES	
	MAYO 18	% VAR	DIF	ENE-MAY 18	% VAR	DIF	% VAR	DIF
<b>Viajeros alojados</b>								
Españoles	70.709	-22,3%	-20.288	260.395	-8,2%	-23.390	-6,6%	-67.348
Extranjeros	36.794	7,3%	2.492	92.078	-8,7%	-8.789	7,5%	20.925
<b>Total</b>	<b>107.503</b>	<b>-14,2%</b>	<b>-17.796</b>	<b>352.473</b>	<b>-8,4%</b>	<b>-32.179</b>	<b>-3,5%</b>	<b>-46.424</b>
<b>Pernotaciones</b>								
Españoles	229.611	-8,6%	-21.593	863.076	-3,3%	-29.135	-2,3%	-82.652
Extranjeros	178.358	8,3%	13.650	431.102	-6,1%	-28.092	11,0%	159.537
<b>Total</b>	<b>407.969</b>	<b>-1,9%</b>	<b>-7.943</b>	<b>1.294.177</b>	<b>-4,2%</b>	<b>-57.228</b>	<b>1,5%</b>	<b>76.883</b>
<b>Estancia Media</b>								
Españoles	3,25	-	0,49	3,31	-	0,17	-	0,16
Extranjeros	4,85	-	0,05	4,68	-	0,13	-	0,17
<b>Total</b>	<b>3,79</b>	<b>-</b>	<b>0,48</b>	<b>3,67</b>	<b>-</b>	<b>0,16</b>	<b>-</b>	<b>0,20</b>
<b>Cuota s/ total Andalucía</b>								
Españoles	10,8%	-	-1,13	9,4%	-	-0,24	-	-0,45
Extranjeros	4,4%	-	0,22	3,2%	-	-0,27	-	0,55
<b>Total</b>	<b>6,5%</b>	<b>-</b>	<b>-0,28</b>	<b>5,7%</b>	<b>-</b>	<b>-0,30</b>	<b>-</b>	<b>-0,13</b>
<b>Empleo</b>	<b>3.572</b>	<b>-2,2%</b>	<b>-80</b>	<b>2.322</b>	<b>-0,4%</b>	<b>-9</b>	<b>4,5%</b>	<b>134</b>

Fuente: Encuestas de Ocupación. INE

\* Por razones de representatividad y/o secreto estadístico, el INE no publica determinados datos mensuales en la tipología de acampamentos, por lo que no se incluyen en los resultados acumulados  
Baleares (ene13, feb13, mar13, abr13, oct13, nov13, dic13, ene14, feb14, mar14, oct14, nov14, dic14, ene15, feb15, mar15, oct15, nov15, dic15, ene16, feb16, mar16, abr16, nov16, dic16, ene17, feb17, mar17, abr17, dic17, ene18, feb18, mar18, abr18), Canarias (mar13, abr13, oct13, mar14, oct14, ene15, mar15, oct15, mar16, abr16, mar17, mar18), Jaén (ene13, feb13), Sevilla (ene13, feb13, feb14, feb18)



	DATOS MENSUALES			DATOS ACUMULADOS			JAÉN	
	MAYO 18	% VAR	DIF	ENE-MAY 18	% VAR	DIF	ÚLTIMOS DOCE MESES	
							% VAR	DIF
<b>Viajeros alojados</b>								
Españoles	55.137	13,3%	6.480	214.341	-1,5%	-3.185	1,8%	10.298
Extranjeros	11.445	-21,5%	-3.139	33.413	-15,3%	-6.053	-7,7%	-7.329
<b>Total</b>	<b>66.582</b>	<b>5,3%</b>	<b>3.341</b>	<b>247.755</b>	<b>-3,6%</b>	<b>-9.237</b>	<b>0,4%</b>	<b>2.973</b>
<b>Pernoctaciones</b>								
Españoles	100.697	11,0%	9.971	396.522	-1,4%	-5.434	3,1%	35.117
Extranjeros	18.693	-15,9%	-3.525	57.888	-7,9%	-4.998	0,1%	220
<b>Total</b>	<b>119.390</b>	<b>5,7%</b>	<b>6.446</b>	<b>454.410</b>	<b>-2,2%</b>	<b>-10.434</b>	<b>2,7%</b>	<b>35.336</b>
<b>Estancia Media</b>								
Españoles	1,83	-	-0,04	1,85	-	0,00	-	0,03
Extranjeros	1,63	-	0,11	1,73	-	0,14	-	0,14
<b>Total</b>	<b>1,79</b>	<b>-</b>	<b>0,01</b>	<b>1,83</b>	<b>-</b>	<b>0,03</b>	<b>-</b>	<b>0,04</b>
<b>Cuota s/ total Andalucía</b>								
Españoles	4,7%	-	0,43	4,3%	-	-0,02	-	0,21
Extranjeros	0,5%	-	-0,10	0,4%	-	-0,05	-	-0,01
<b>Total</b>	<b>1,9%</b>	<b>-</b>	<b>0,06</b>	<b>2,0%</b>	<b>-</b>	<b>-0,06</b>	<b>-</b>	<b>0,03</b>
<b>Empleo</b>	<b>1.474</b>	<b>-0,3%</b>	<b>-4</b>	<b>1.314</b>	<b>-1,9%</b>	<b>-25</b>	<b>-0,7%</b>	<b>-10</b>

Fuente: Encuestas de Ocupación. INE

	DATOS MENSUALES			DATOS ACUMULADOS			MÁLAGA	
	MAYO 18	% VAR	DIF	ENE-MAY 18	% VAR	DIF	ÚLTIMOS DOCE MESES	
							% VAR	DIF
<b>Viajeros alojados</b>								
Españoles	190.627	-2,6%	-5.134	855.521	-0,6%	-5.169	0,0%	-336
Extranjeros	519.205	1,9%	9.808	1.658.629	-0,2%	-3.545	5,4%	235.063
<b>Total</b>	<b>709.832</b>	<b>0,7%</b>	<b>4.674</b>	<b>2.514.150</b>	<b>-0,3%</b>	<b>-8.714</b>	<b>3,5%</b>	<b>234.728</b>
<b>Pernoctaciones</b>								
Españoles	451.983	-3,8%	-17.875	2.127.057	-3,5%	-77.915	-3,9%	-281.618
Extranjeros	2.269.984	1,7%	37.664	7.592.200	0,3%	25.710	3,2%	669.537
<b>Total</b>	<b>2.721.968</b>	<b>0,7%</b>	<b>19.790</b>	<b>9.719.258</b>	<b>-0,5%</b>	<b>-52.206</b>	<b>1,4%</b>	<b>387.919</b>
<b>Estancia Media</b>								
Españoles	2,37	-	-0,03	2,49	-	-0,08	-	-0,11
Extranjeros	4,37	-	-0,01	4,58	-	0,03	-	-0,10
<b>Total</b>	<b>3,83</b>	<b>-</b>	<b>0,00</b>	<b>3,87</b>	<b>-</b>	<b>-0,01</b>	<b>-</b>	<b>-0,08</b>
<b>Cuota s/ total Andalucía</b>								
Españoles	21,2%	-	-1,05	23,2%	-	-0,65	-	-0,66
Extranjeros	55,4%	-	-0,66	56,0%	-	-0,89	-	-1,19
<b>Total</b>	<b>43,7%</b>	<b>-</b>	<b>-0,65</b>	<b>42,8%</b>	<b>-</b>	<b>-0,58</b>	<b>-</b>	<b>-0,19</b>
<b>Empleo</b>	<b>20.314</b>	<b>4,7%</b>	<b>912</b>	<b>16.134</b>	<b>6,9%</b>	<b>1.034</b>	<b>9,6%</b>	<b>1.565</b>

Fuente: Encuestas de Ocupación. INE

	DATOS MENSUALES			DATOS ACUMULADOS			SEVILLA	
	MAYO 18	% VAR	DIF	ENE-MAY 18	% VAR	DIF	ÚLTIMOS DOCE MESES	
							% VAR	DIF
<b>Viajeros alojados</b>								
Españoles	156.693	8,0%	11.547	734.622	2,9%	21.007	1,9%	32.632
Extranjeros	219.571	-0,2%	-488	838.579	1,6%	13.194	9,6%	187.914
<b>Total</b>	<b>376.264</b>	<b>3,0%</b>	<b>11.059</b>	<b>1.573.200</b>	<b>2,2%</b>	<b>34.199</b>	<b>6,0%</b>	<b>220.544</b>
<b>Pernoctaciones</b>								
Españoles	280.110	1,0%	2.874	1.356.998	2,0%	26.080	1,6%	49.292
Extranjeros	476.196	5,8%	26.095	1.841.669	8,1%	138.117	11,0%	449.402
<b>Total</b>	<b>756.306</b>	<b>4,0%</b>	<b>28.969</b>	<b>3.198.667</b>	<b>5,4%</b>	<b>164.199</b>	<b>6,9%</b>	<b>498.696</b>
<b>Estancia Media</b>								
Españoles	1,79	-	-0,12	1,85	-	-0,02	-	-0,01
Extranjeros	2,17	-	0,12	2,20	-	0,13	-	0,03
<b>Total</b>	<b>2,01</b>	<b>-</b>	<b>0,02</b>	<b>2,03</b>	<b>-</b>	<b>0,06</b>	<b>-</b>	<b>0,02</b>
<b>Cuota s/ total Andalucía</b>								
Españoles	13,1%	-	0,01	14,8%	-	0,40	-	-0,11
Extranjeros	11,6%	-	0,32	13,6%	-	0,78	-	0,55
<b>Total</b>	<b>12,1%</b>	<b>-</b>	<b>0,20</b>	<b>14,1%</b>	<b>-</b>	<b>0,62</b>	<b>-</b>	<b>0,30</b>
<b>Empleo</b>	<b>5.394</b>	<b>4,9%</b>	<b>252</b>	<b>5.053</b>	<b>5,2%</b>	<b>251</b>	<b>5,4%</b>	<b>255</b>

Fuente: Encuestas de Ocupación. INE

\* Por razones de representatividad y/o secreto estadístico, el INE no publica determinados datos mensuales en la tipología de acampamentos, por lo que no se incluyen en los resultados acumulados Baleares (ene13, feb13, mar13, abr13, oct13, nov13, dic13, ene14, feb14, mar14, oct14, nov14, dic14, ene15, feb15, mar15, oct15, nov15, dic15, ene16, feb16, mar16, abr16, nov16, dic16, ene17, feb17, mar17, abr17, dic17, ene18, feb18, mar18, abr18), Canarias (mar13, abr13, oct13, mar14, oct14, ene15, mar15, oct15, mar16, abr16, mar17, mar18), Jaén (ene13, feb13), Sevilla (ene13, feb13, feb14, feb18)



	DATOS MENSUALES			DATOS ACUMULADOS			ANDALUCÍA	
							ÚLTIMOS DOCE MESES	
	MAYO 18	% VAR	DIF	ENE-MAY 18	% VAR	DIF	% VAR	DIF
<b>ALOJAMIENTO HOTELERO</b>								
Viajeros	1.826.299	1,2%	21.580	6.868.939	1,0%	65.699	2,1%	384.257
Pernoctaciones	5.038.317	3,2%	158.025	17.863.121	1,6%	279.075	1,9%	965.250
Personal empleado	39.702	3,9%	1.487	30.460	3,1%	910	4,4%	1.449
<b>APARTAMENTOS TURÍSTICOS</b>								
Viajeros	219.579	-1,3%	-2.946	831.881	-2,6%	-21.948	8,1%	179.531
Pernoctaciones	841.908	-2,3%	-19.712	3.324.883	-1,9%	-64.560	5,8%	570.914
Personal empleado	4.811	2,4%	114	4.312	4,5%	185	8,6%	363
<b>CAMPINGS TURÍSTICOS</b>								
Viajeros	70.803	-13,2%	-10.730	235.485	-11,6%	-30.986	-7,0%	-70.348
Pernoctaciones	241.402	-8,2%	-21.500	1.188.266	-4,6%	-56.857	-1,6%	-64.835
Personal empleado	909	-10,6%	-108	782	-3,6%	-29	-1,3%	-12
<b>ALOJAMIENTO TURISMO RURAL</b>								
Viajeros	31.668	21,5%	5.601	114.426	11,3%	11.649	25,0%	70.126
Pernoctaciones	112.793	20,7%	19.357	346.493	7,4%	23.798	26,6%	260.989
Personal empleado	3.445	20,2%	578	3.147	23,9%	608	28,9%	692
<b>ALOJAMIENTO EXTRAHOTELERO</b>								
Viajeros	322.050	-2,4%	-8.075	1.181.792	-3,4%	-41.285	5,1%	179.309
Pernoctaciones	1.196.103	-1,8%	-21.855	4.859.642	-2,0%	-97.619	5,2%	767.068
Personal empleado	9.165	6,8%	584	8.241	10,2%	764	13,9%	1.043
<b>ALOJAMIENTO REGLADO</b>								
Viajeros	2.148.349	0,6%	13.505	8.050.731	0,3%	24.414	2,6%	563.566
Pernoctaciones	6.234.420	2,2%	136.170	22.722.763	0,8%	181.456	2,6%	1.732.318
Personal empleado	48.867	4,4%	2.071	38.701	4,5%	1.674	6,1%	2.492

Fuente: Encuestas de Ocupación. INE

	DATOS MENSUALES			DATOS ACUMULADOS			CCAA TURÍSTICAS	
							ÚLTIMOS DOCE MESES	
	MAYO 18	% VAR	DIF	ENE-MAY 18	% VAR	DIF	% VAR	DIF
<b>ESPAÑA</b>								
Viajeros	10.005.892	1,6%	161.885	36.988.854	0,9%	340.217	2,2%	2.249.859
Pernoctaciones	31.954.789	1,6%	514.869	111.139.703	0,1%	94.492	1,4%	4.813.511
Personal empeado	243.135	2,4%	5.710	186.462	2,2%	4.044	3,8%	7.741
<b>ANDALUCÍA</b>								
Viajeros	1.826.299	1,2%	21.580	6.868.939	1,0%	65.699	2,1%	384.257
Pernoctaciones	5.038.317	3,2%	158.025	17.863.121	1,6%	279.075	1,9%	965.250
Personal empeado	39.702	3,9%	1.487	30.460	3,1%	910	4,4%	1.449
<b>BALEARES</b>								
Viajeros	1.368.174	2,6%	34.210	2.425.549	3,7%	86.219	2,5%	247.299
Pernoctaciones	7.460.712	0,5%	37.847	12.515.259	1,4%	174.966	1,1%	635.403
Personal empeado	53.536	6,1%	3.055	19.686	7,8%	1.432	7,2%	2.165
<b>CANARIAS</b>								
Viajeros	746.394	0,1%	930	3.919.006	0,3%	13.489	3,0%	288.922
Pernoctaciones	5.159.827	-1,8%	-92.496	27.525.216	-2,6%	-727.207	-0,4%	-300.848
Personal empeado	44.863	1,0%	449	46.362	2,4%	1.085	4,0%	1.780
<b>CATALUÑA</b>								
Viajeros	1.952.063	2,2%	41.454	6.980.604	-0,1%	-8.450	0,7%	137.565
Pernoctaciones	5.534.795	4,3%	229.957	17.525.756	-0,8%	-141.398	0,8%	470.046
Personal empeado	38.418	2,7%	1.018	29.156	2,7%	778	4,0%	1.282
<b>COMUNIDAD VALENCIANA</b>								
Viajeros	793.043	2,4%	18.657	3.269.711	4,3%	134.532	4,8%	402.689
Pernoctaciones	2.553.247	2,3%	57.344	10.092.751	2,3%	229.921	2,5%	713.545
Personal empeado	16.305	0,5%	89	13.977	0,1%	8	2,8%	424
<b>COMUNIDAD DE MADRID</b>								
Viajeros	1.098.295	-0,4%	-4.168	4.929.594	0,8%	40.962	2,5%	293.594
Pernoctaciones	2.184.545	0,7%	16.229	9.753.379	1,5%	141.144	4,5%	1.035.996
Personal empeado	14.015	-3,6%	-517	14.041	-2,5%	-367	1,5%	216

Fuente: Encuestas de Ocupación. INE



	ANDALUCÍA							
	DATOS MENSUALES			DATOS ACUMULADOS			ÚLTIMOS DOCE MESES	
	MAYO 18	% VAR	DIF	ENE-MAY 18	% VAR	DIF	% VAR	DIF
<b>Viajeros alojados</b>								
Españoles	814.314	1,4%	10.999	3.544.589	1,2%	40.909	-0,4%	-42.344
Extranjeros	1.011.985	1,1%	10.581	3.324.349	0,8%	24.789	5,0%	426.599
<b>Total</b>	<b>1.826.299</b>	<b>1,2%</b>	<b>21.580</b>	<b>6.868.939</b>	<b>1,0%</b>	<b>65.699</b>	<b>2,1%</b>	<b>384.257</b>
<b>Pernoctaciones</b>								
Españoles	1.797.108	2,8%	49.620	7.784.718	0,7%	51.380	-1,8%	-430.767
Extranjeros	3.241.209	3,5%	108.405	10.078.404	2,3%	227.697	5,0%	1.396.018
<b>Total</b>	<b>5.038.317</b>	<b>3,2%</b>	<b>158.025</b>	<b>17.863.121</b>	<b>1,6%</b>	<b>279.075</b>	<b>1,9%</b>	<b>965.250</b>
<b>Estancia Media</b>								
Españoles	2,21	-	0,03	2,20	-	-0,01	-	-0,03
Extranjeros	3,20	-	0,07	3,03	-	0,05	-	0,00
<b>Total</b>	<b>2,76</b>	<b>-</b>	<b>0,05</b>	<b>2,60</b>	<b>-</b>	<b>0,02</b>	<b>-</b>	<b>-0,01</b>
<b>Cuota s/ total nacional</b>								
Españoles	19,6%	-	0,20	19,9%	-	0,19	-	-0,98
Extranjeros	14,2%	-	0,26	14,0%	-	0,28	-	0,40
<b>Total</b>	<b>15,8%</b>	<b>-</b>	<b>0,24</b>	<b>16,1%</b>	<b>-</b>	<b>0,24</b>	<b>-</b>	<b>-0,12</b>
<b>Empleo</b>	<b>39.702</b>	<b>3,9%</b>	<b>1.487</b>	<b>30.460</b>	<b>3,1%</b>	<b>910</b>	<b>4,4%</b>	<b>1.449</b>

Fuente: Encuestas de Ocupación. INE

	ALMERÍA							
	DATOS MENSUALES			DATOS ACUMULADOS			ÚLTIMOS DOCE MESES	
	MAYO 18	% VAR	DIF	ENE-MAY 18	% VAR	DIF	% VAR	DIF
<b>Viajeros alojados</b>								
Españoles	86.266	8,6%	6.824	315.986	1,0%	3.038	-0,5%	-5.202
Extranjeros	40.030	6,6%	2.466	102.630	6,3%	6.089	11,6%	37.534
<b>Total</b>	<b>126.296</b>	<b>7,9%</b>	<b>9.290</b>	<b>418.616</b>	<b>2,2%</b>	<b>9.127</b>	<b>2,3%</b>	<b>32.334</b>
<b>Pernoctaciones</b>								
Españoles	268.586	27,2%	57.360	1.023.831	2,6%	26.257	-1,7%	-64.642
Extranjeros	179.505	-1,8%	-3.278	427.774	-2,2%	-9.792	9,8%	170.691
<b>Total</b>	<b>448.091</b>	<b>13,7%</b>	<b>54.082</b>	<b>1.451.605</b>	<b>1,1%</b>	<b>16.465</b>	<b>1,9%</b>	<b>106.053</b>
<b>Estancia Media</b>								
Españoles	3,11	-	0,45	3,24	-	0,05	-	-0,04
Extranjeros	4,48	-	-0,38	4,17	-	-0,36	-	-0,09
<b>Total</b>	<b>3,55</b>	<b>-</b>	<b>0,18</b>	<b>3,47</b>	<b>-</b>	<b>-0,04</b>	<b>-</b>	<b>-0,02</b>
<b>Cuota s/ total Andalucía</b>								
Españoles	14,9%	-	2,86	13,2%	-	0,25	-	0,08
Extranjeros	5,5%	-	-0,30	4,2%	-	-0,20	-	0,50
<b>Total</b>	<b>8,9%</b>	<b>-</b>	<b>0,82</b>	<b>8,1%</b>	<b>-</b>	<b>-0,04</b>	<b>-</b>	<b>-0,01</b>
<b>Empleo</b>	<b>3.567</b>	<b>5,3%</b>	<b>179</b>	<b>2.306</b>	<b>-3,8%</b>	<b>-90</b>	<b>2,0%</b>	<b>61</b>

Fuente: Encuestas de Ocupación. INE

	CÁDIZ							
	DATOS MENSUALES			DATOS ACUMULADOS			ÚLTIMOS DOCE MESES	
	MAYO 18	% VAR	DIF	ENE-MAY 18	% VAR	DIF	% VAR	DIF
<b>Viajeros alojados</b>								
Españoles	147.166	-0,1%	-216	511.309	-2,4%	-12.690	0,4%	7.086
Extranjeros	116.784	2,3%	2.619	344.989	3,9%	12.937	6,0%	54.916
<b>Total</b>	<b>263.950</b>	<b>0,9%</b>	<b>2.403</b>	<b>856.297</b>	<b>0,0%</b>	<b>246</b>	<b>2,5%</b>	<b>62.000</b>
<b>Pernoctaciones</b>								
Españoles	317.949	-2,9%	-9.336	1.041.754	-2,2%	-23.567	-0,5%	-19.666
Extranjeros	448.290	10,2%	41.662	1.123.226	3,0%	33.160	6,5%	219.270
<b>Total</b>	<b>766.239</b>	<b>4,4%</b>	<b>32.326</b>	<b>2.164.979</b>	<b>0,4%</b>	<b>9.592</b>	<b>2,7%</b>	<b>199.603</b>
<b>Estancia Media</b>								
Españoles	2,16	-	-0,06	2,04	-	0,00	-	-0,02
Extranjeros	3,84	-	0,28	3,26	-	-0,03	-	0,02
<b>Total</b>	<b>2,90</b>	<b>-</b>	<b>0,10</b>	<b>2,53</b>	<b>-</b>	<b>0,01</b>	<b>-</b>	<b>0,01</b>
<b>Cuota s/ total Andalucía</b>								
Españoles	17,7%	-	-1,04	13,4%	-	-0,39	-	0,51
Extranjeros	13,8%	-	0,85	11,1%	-	0,08	-	0,09
<b>Total</b>	<b>15,2%</b>	<b>-</b>	<b>0,17</b>	<b>12,1%</b>	<b>-</b>	<b>-0,14</b>	<b>-</b>	<b>0,05</b>
<b>Empleo</b>	<b>6.933</b>	<b>6,3%</b>	<b>410</b>	<b>4.500</b>	<b>3,6%</b>	<b>158</b>	<b>4,5%</b>	<b>238</b>

Fuente: Encuestas de Ocupación. INE



CÓRDOBA								
	DATOS MENSUALES			DATOS ACUMULADOS			ÚLTIMOS DOCE MESES	
	MAYO 18	% VAR	DIF	ENE-MAY 18	% VAR	DIF	% VAR	DIF
<b>Viajeros alojados</b>								
Españoles	66.543	-4,8%	-3.374	292.193	-5,5%	-16.922	-1,6%	-11.609
Extranjeros	56.161	-11,0%	-6.972	191.972	-8,6%	-17.993	0,2%	1.000
<b>Total</b>	<b>122.704</b>	<b>-7,8%</b>	<b>-10.346</b>	<b>484.164</b>	<b>-6,7%</b>	<b>-34.917</b>	<b>-0,9%</b>	<b>-10.609</b>
<b>Pernoctaciones</b>								
Españoles	120.438	0,0%	11	516.696	-2,3%	-12.352	0,3%	3.102
Extranjeros	87.490	-7,3%	-6.858	292.515	-6,1%	-19.012	0,9%	6.879
<b>Total</b>	<b>207.928</b>	<b>-3,2%</b>	<b>-6.847</b>	<b>809.210</b>	<b>-3,7%</b>	<b>-31.364</b>	<b>0,5%</b>	<b>9.980</b>
<b>Estancia Media</b>								
Españoles	1,81	-	0,09	1,77	-	0,06	-	0,03
Extranjeros	1,56	-	0,06	1,52	-	0,04	-	0,01
<b>Total</b>	<b>1,69</b>	<b>-</b>	<b>0,08</b>	<b>1,67</b>	<b>-</b>	<b>0,05</b>	<b>-</b>	<b>0,02</b>
<b>Cuota s/ total Andalucía</b>								
Españoles	6,7%	-	-0,19	6,6%	-	-0,20	-	0,13
Extranjeros	2,7%	-	-0,31	2,9%	-	-0,26	-	-0,01
<b>Total</b>	<b>4,1%</b>	<b>-</b>	<b>-0,27</b>	<b>4,5%</b>	<b>-</b>	<b>-0,25</b>	<b>-</b>	<b>0,03</b>
<b>Empleo</b>	<b>1.319</b>	<b>-5,0%</b>	<b>-70</b>	<b>1.256</b>	<b>-3,2%</b>	<b>-41</b>	<b>0,5%</b>	<b>6</b>

Fuente: Encuestas de Ocupación. INE

GRANADA								
	DATOS MENSUALES			DATOS ACUMULADOS			ÚLTIMOS DOCE MESES	
	MAYO 18	% VAR	DIF	ENE-MAY 18	% VAR	DIF	% VAR	DIF
<b>Viajeros alojados</b>								
Españoles	117.045	9,7%	10.340	671.989	7,4%	46.177	0,5%	7.575
Extranjeros	158.214	3,8%	5.858	573.391	3,7%	20.514	1,9%	25.284
<b>Total</b>	<b>275.259</b>	<b>6,3%</b>	<b>16.198</b>	<b>1.245.381</b>	<b>5,7%</b>	<b>66.691</b>	<b>1,1%</b>	<b>32.860</b>
<b>Pernoctaciones</b>								
Españoles	227.152	5,2%	11.236	1.304.453	3,7%	46.616	1,9%	60.798
Extranjeros	303.910	3,5%	10.239	1.133.874	6,7%	71.178	3,8%	100.091
<b>Total</b>	<b>531.063</b>	<b>4,2%</b>	<b>21.476</b>	<b>2.438.330</b>	<b>5,1%</b>	<b>117.796</b>	<b>2,7%</b>	<b>160.893</b>
<b>Estancia Media</b>								
Españoles	1,94	-	-0,08	1,94	-	-0,07	-	0,03
Extranjeros	1,92	-	-0,01	1,98	-	0,06	-	0,04
<b>Total</b>	<b>1,93</b>	<b>-</b>	<b>-0,04</b>	<b>1,96</b>	<b>-</b>	<b>-0,01</b>	<b>-</b>	<b>0,03</b>
<b>Cuota s/ total Andalucía</b>								
Españoles	12,6%	-	0,28	16,8%	-	0,49	-	0,84
Extranjeros	9,4%	-	0,00	11,3%	-	0,46	-	-0,29
<b>Total</b>	<b>10,5%</b>	<b>-</b>	<b>0,10</b>	<b>13,7%</b>	<b>-</b>	<b>0,45</b>	<b>-</b>	<b>0,16</b>
<b>Empleo</b>	<b>3.709</b>	<b>8,7%</b>	<b>297</b>	<b>3.579</b>	<b>5,9%</b>	<b>199</b>	<b>1,9%</b>	<b>66</b>

Fuente: Encuestas de Ocupación. INE

HUELVA								
	DATOS MENSUALES			DATOS ACUMULADOS			ÚLTIMOS DOCE MESES	
	MAYO 18	% VAR	DIF	ENE-MAY 18	% VAR	DIF	% VAR	DIF
<b>Viajeros alojados</b>								
Españoles	58.535	-21,5%	-16.054	212.747	-4,7%	-10.402	-2,0%	-15.724
Extranjeros	31.899	14,4%	4.026	75.782	-9,6%	-8.033	9,0%	21.918
<b>Total</b>	<b>90.434</b>	<b>-11,7%</b>	<b>-12.028</b>	<b>288.529</b>	<b>-6,0%</b>	<b>-18.435</b>	<b>0,6%</b>	<b>6.193</b>
<b>Pernoctaciones</b>								
Españoles	191.921	-5,6%	-11.318	720.732	0,4%	3.223	-0,8%	-19.687
Extranjeros	164.672	12,2%	17.878	371.134	-6,1%	-24.146	13,0%	170.002
<b>Total</b>	<b>356.593</b>	<b>1,9%</b>	<b>6.560</b>	<b>1.091.865</b>	<b>-1,9%</b>	<b>-20.924</b>	<b>3,8%</b>	<b>150.313</b>
<b>Estancia Media</b>								
Españoles	3,28	-	0,55	3,39	-	0,17	-	0,04
Extranjeros	5,16	-	-0,10	4,90	-	0,18	-	0,20
<b>Total</b>	<b>3,94</b>	<b>-</b>	<b>0,53</b>	<b>3,78</b>	<b>-</b>	<b>0,16</b>	<b>-</b>	<b>0,12</b>
<b>Cuota s/ total Andalucía</b>								
Españoles	10,7%	-	-0,95	9,3%	-	-0,02	-	0,09
Extranjeros	5,1%	-	0,39	3,7%	-	-0,33	-	0,82
<b>Total</b>	<b>7,1%</b>	<b>-</b>	<b>-0,09</b>	<b>6,1%</b>	<b>-</b>	<b>-0,22</b>	<b>-</b>	<b>0,28</b>
<b>Empleo</b>	<b>3.104</b>	<b>-1,2%</b>	<b>-38</b>	<b>1.893</b>	<b>-0,6%</b>	<b>-11</b>	<b>4,1%</b>	<b>105</b>

Fuente: Encuestas de Ocupación. INE





	DATOS MENSUALES			DATOS ACUMULADOS			JAÉN	
	MAYO 18	% VAR	DIF	ENE-MAY 18	% VAR	DIF	ÚLTIMOS DOCE MESES	
							% VAR	DIF
<b>Viajeros alojados</b>								
Españoles	45.132	10,7%	4.359	177.771	-1,4%	-2.463	1,6%	7.355
Extranjeros	10.319	-19,8%	-2.552	29.468	-14,2%	-4.880	-6,1%	-5.097
<b>Total</b>	<b>55.451</b>	<b>3,4%</b>	<b>1.807</b>	<b>207.240</b>	<b>-3,4%</b>	<b>-7.342</b>	<b>0,4%</b>	<b>2.262</b>
<b>Pernoctaciones</b>								
Españoles	78.224	6,7%	4.944	314.023	-0,8%	-2.392	3,4%	26.984
Extranjeros	16.230	-12,8%	-2.378	48.473	-6,8%	-3.541	0,0%	-41
<b>Total</b>	<b>94.454</b>	<b>2,8%</b>	<b>2.566</b>	<b>362.496</b>	<b>-1,6%</b>	<b>-5.935</b>	<b>2,9%</b>	<b>26.942</b>
<b>Estancia Media</b>								
Españoles	1,73	-	-0,06	1,77	-	0,01	-	0,03
Extranjeros	1,57	-	0,13	1,64	-	0,13	-	0,10
<b>Total</b>	<b>1,70</b>	<b>-</b>	<b>-0,01</b>	<b>1,75</b>	<b>-</b>	<b>0,03</b>	<b>-</b>	<b>0,04</b>
<b>Cuota s/ total Andalucía</b>								
Españoles	4,4%	-	0,16	4,0%	-	-0,06	-	0,28
Extranjeros	0,5%	-	-0,09	0,5%	-	-0,05	-	0,00
<b>Total</b>	<b>1,9%</b>	<b>-</b>	<b>-0,01</b>	<b>2,0%</b>	<b>-</b>	<b>-0,07</b>	<b>-</b>	<b>0,07</b>
<b>Empleo</b>	<b>995</b>	<b>-1,1%</b>	<b>-11</b>	<b>893</b>	<b>-2,8%</b>	<b>-26</b>	<b>-1,3%</b>	<b>-12</b>

Fuente: Encuestas de Ocupación. INE

	DATOS MENSUALES			DATOS ACUMULADOS			MÁLAGA	
	MAYO 18	% VAR	DIF	ENE-MAY 18	% VAR	DIF	ÚLTIMOS DOCE MESES	
							% VAR	DIF
<b>Viajeros alojados</b>								
Españoles	156.979	0,1%	231	718.311	2,9%	20.507	-1,9%	-37.397
Extranjeros	405.608	2,2%	8.691	1.267.531	0,8%	10.547	4,4%	146.151
<b>Total</b>	<b>562.587</b>	<b>1,6%</b>	<b>8.922</b>	<b>1.985.842</b>	<b>1,6%</b>	<b>31.054</b>	<b>2,0%</b>	<b>108.755</b>
<b>Pernoctaciones</b>								
Españoles	355.191	-0,2%	-847	1.714.580	0,2%	3.251	-7,7%	-415.559
Extranjeros	1.628.213	1,8%	29.439	5.107.189	1,5%	77.526	2,5%	373.106
<b>Total</b>	<b>1.983.405</b>	<b>1,5%</b>	<b>28.593</b>	<b>6.821.770</b>	<b>1,2%</b>	<b>80.776</b>	<b>-0,2%</b>	<b>-42.453</b>
<b>Estancia Media</b>								
Españoles	2,26	-	-0,01	2,39	-	-0,07	-	-0,16
Extranjeros	4,01	-	-0,01	4,03	-	0,03	-	-0,08
<b>Total</b>	<b>3,53</b>	<b>-</b>	<b>-0,01</b>	<b>3,44</b>	<b>-</b>	<b>-0,01</b>	<b>-</b>	<b>-0,08</b>
<b>Cuota s/ total Andalucía</b>								
Españoles	19,8%	-	-0,61	22,0%	-	-0,10	-	-1,79
Extranjeros	50,2%	-	-0,80	50,7%	-	-0,38	-	-1,68
<b>Total</b>	<b>39,4%</b>	<b>-</b>	<b>-0,69</b>	<b>38,2%</b>	<b>-</b>	<b>-0,15</b>	<b>-</b>	<b>-0,90</b>
<b>Empleo</b>	<b>15.390</b>	<b>3,5%</b>	<b>516</b>	<b>11.639</b>	<b>4,9%</b>	<b>545</b>	<b>6,6%</b>	<b>822</b>

Fuente: Encuestas de Ocupación. INE

	DATOS MENSUALES			DATOS ACUMULADOS			SEVILLA	
	MAYO 18	% VAR	DIF	ENE-MAY 18	% VAR	DIF	ÚLTIMOS DOCE MESES	
							% VAR	DIF
<b>Viajeros alojados</b>								
Españoles	136.647	7,0%	8.887	644.283	2,2%	13.666	0,4%	5.574
Extranjeros	192.970	-1,8%	-3.554	738.587	0,8%	5.612	8,3%	144.891
<b>Total</b>	<b>329.617</b>	<b>1,6%</b>	<b>5.333</b>	<b>1.382.869</b>	<b>1,4%</b>	<b>19.276</b>	<b>4,6%</b>	<b>150.463</b>
<b>Pernoctaciones</b>								
Españoles	237.646	-1,0%	-2.430	1.148.650	0,9%	10.349	-0,1%	-2.093
Extranjeros	412.899	5,5%	21.700	1.574.219	7,0%	102.323	10,0%	356.015
<b>Total</b>	<b>650.545</b>	<b>3,1%</b>	<b>19.270</b>	<b>2.722.869</b>	<b>4,3%</b>	<b>112.674</b>	<b>5,7%</b>	<b>353.924</b>
<b>Estancia Media</b>								
Españoles	1,74	-	-0,14	1,78	-	-0,02	-	-0,01
Extranjeros	2,14	-	0,15	2,13	-	0,12	-	0,03
<b>Total</b>	<b>1,97</b>	<b>-</b>	<b>0,03</b>	<b>1,97</b>	<b>-</b>	<b>0,05</b>	<b>-</b>	<b>0,02</b>
<b>Cuota s/ total Andalucía</b>								
Españoles	13,2%	-	-0,51	14,8%	-	0,04	-	-0,14
Extranjeros	12,7%	-	0,25	15,6%	-	0,68	-	0,57
<b>Total</b>	<b>12,9%</b>	<b>-</b>	<b>-0,02</b>	<b>15,2%</b>	<b>-</b>	<b>0,40</b>	<b>-</b>	<b>0,32</b>
<b>Empleo</b>	<b>4.684</b>	<b>4,5%</b>	<b>201</b>	<b>4.395</b>	<b>4,1%</b>	<b>174</b>	<b>4,0%</b>	<b>164</b>

Fuente: Encuestas de Ocupación. INE



	DATOS MENSUALES			DATOS ACUMULADOS			ANDALUCÍA ÚLTIMOS DOCE MESES		
	MAYO 18	% VAR	DIF	ENE-MAY 18	% VAR	DIF	% VAR	DIF	
	<b>ALOJAMIENTO HOTELERO</b>								
Viajeros	1.826.299	1,2%	21.580	6.868.939	1,0%	65.699	2,1%	384.257	
Pernoctaciones	5.038.317	3,2%	158.025	17.863.121	1,6%	279.075	1,9%	965.250	
Personal empleado	39.702	3,9%	1.487	30.460	3,1%	910	4,4%	1.449	
<b>APARTAMENTOS TURÍSTICOS</b>									
Viajeros	219.579	-1,3%	-2.946	831.881	-2,6%	-21.948	8,1%	179.531	
Pernoctaciones	841.908	-2,3%	-19.712	3.324.883	-1,9%	-64.560	5,8%	570.914	
Personal empleado	4.811	2,4%	114	4.312	4,5%	185	8,6%	363	
<b>CAMPINGS TURÍSTICOS</b>									
Viajeros	70.803	-13,2%	-10.730	235.485	-11,6%	-30.986	-7,0%	-70.348	
Pernoctaciones	241.402	-8,2%	-21.500	1.188.266	-4,6%	-56.857	-1,6%	-64.835	
Personal empleado	909	-10,6%	-108	782	-3,6%	-29	-1,3%	-12	
<b>ALOJAMIENTO TURISMO RURAL</b>									
Viajeros	31.668	21,5%	5.601	114.426	11,3%	11.649	25,0%	70.126	
Pernoctaciones	112.793	20,7%	19.357	346.493	7,4%	23.798	26,6%	260.989	
Personal empleado	3.445	20,2%	578	3.147	23,9%	608	28,9%	692	
<b>ALOJAMIENTO EXTRAHOTELERO</b>									
Viajeros	322.050	-2,4%	-8.075	1.181.792	-3,4%	-41.285	5,1%	179.309	
Pernoctaciones	1.196.103	-1,8%	-21.855	4.859.642	-2,0%	-97.619	5,2%	767.068	
Personal empleado	9.165	6,8%	584	8.241	10,2%	764	13,9%	1.043	
<b>ALOJAMIENTO REGLADO</b>									
Viajeros	2.148.349	0,6%	13.505	8.050.731	0,3%	24.414	2,6%	563.566	
Pernoctaciones	6.234.420	2,2%	136.170	22.722.763	0,8%	181.456	2,6%	1.732.318	
Personal empleado	48.867	4,4%	2.071	38.701	4,5%	1.674	6,1%	2.492	

Fuente: Encuestas de Ocupación. INE

	DATOS MENSUALES			DATOS ACUMULADOS			CCAA TURÍSTICAS ÚLTIMOS DOCE MESES		
	MAYO 18	% VAR	DIF	ENE-MAY 18	% VAR	DIF	% VAR	DIF	
	<b>ESPAÑA</b>								
Viajeros	1.989.118	0,4%	7.339	7.079.285	-2,3%	-169.589	4,3%	1.009.978	
Pernoctaciones	8.946.399	-0,5%	-45.250	35.314.408	-3,0%	-1.091.695	2,7%	3.337.847	
Personal empleado	64.123	2,1%	1.323	53.768	4,0%	2.067	5,1%	2.892	
<b>ANDALUCÍA</b>									
Viajeros	322.050	-2,4%	-8.075	1.181.792	-3,4%	-41.285	5,1%	179.309	
Pernoctaciones	1.196.103	-1,8%	-21.855	4.859.642	-2,0%	-97.619	5,2%	767.068	
Personal empleado	9.165	6,8%	584	8.241	10,2%	764	13,9%	1.043	
<b>BALEARES</b>									
Viajeros	242.951	0,6%	1.359	372.882	3,2%	11.670	6,7%	118.847	
Pernoctaciones	1.297.386	1,1%	13.933	1.903.948	1,4%	26.402	1,4%	158.757	
Personal empleado	9.036	5,2%	449	3.430	9,9%	308	9,0%	461	
<b>CANARIAS</b>									
Viajeros	278.440	-8,0%	-24.229	1.533.513	-4,6%	-74.440	-1,2%	-49.104	
Pernoctaciones	2.034.402	-9,4%	-210.193	12.549.256	-7,1%	-954.567	-3,1%	-1.035.457	
Personal empleado	11.435	-0,7%	-78	12.226	1,3%	162	3,0%	361	
<b>CATALUÑA</b>									
Viajeros	404.568	4,0%	15.614	1.199.538	-0,2%	-2.221	7,7%	349.600	
Pernoctaciones	1.767.607	7,7%	126.648	4.561.690	2,5%	111.763	6,8%	1.599.971	
Personal empleado	7.891	1,0%	77	5.483	2,3%	125	1,3%	86	
<b>COMUNIDAD VALENCIANA</b>									
Viajeros	218.103	3,5%	7.445	837.336	-0,7%	-6.238	5,5%	149.180	
Pernoctaciones	1.310.807	0,0%	-169	5.949.218	-0,6%	-35.250	5,5%	1.065.839	
Personal empleado	5.702	0,5%	28	4.968	3,0%	144	4,2%	222	
<b>COMUNIDAD DE MADRID</b>									
Viajeros	75.693	-10,4%	-8.785	326.855	-7,4%	-26.257	2,9%	25.938	
Pernoctaciones	241.905	-6,5%	-16.833	1.051.137	-6,6%	-74.207	1,8%	53.496	
Personal empleado	1.299	-2,1%	-28	1.257	-4,4%	-58	-1,3%	-17	

Fuente: Encuestas de Ocupación. INE

\* Por razones de representatividad y/o secreto estadístico, el INE no publica determinados datos mensuales en la tipología de acampamentos, por lo que no se incluyen en los resultados acumulados Baleares (ene13, feb13, mar13, abr13, oct13, nov13, dic13, ene14, feb14, mar14, oct14, nov14, dic14, ene15, feb15, mar15, oct15, nov15, dic15, ene16, feb16, mar16, abr16, nov16, ene17, feb17, mar17, abr17, dic17, ene18, feb18, mar18, abr18), Canarias (mar13, abr13, oct13, mar14, oct14, ene15, mar15, oct15, mar16, abr16, mar17, mar18), Jaén (ene13, feb13), Sevilla (ene13, feb13, feb14, feb18)



	ANDALUCÍA								
	DATOS MENSUALES			DATOS ACUMULADOS			ÚLTIMOS DOCE MESES		
	MAYO 18	% VAR	DIF	ENE-MAY 18	% VAR	DIF	% VAR	DIF	
<b>Viajeros alojados</b>									
Españoles	128.897	-9,3%	-13.237	514.514	-8,4%	-46.953	1,5%	28.745	
Extranjeros	193.154	2,7%	5.163	667.280	0,9%	5.670	9,3%	150.566	
<b>Total</b>	<b>322.050</b>	<b>-2,4%</b>	<b>-8.075</b>	<b>1.181.792</b>	<b>-3,4%</b>	<b>-41.285</b>	<b>5,1%</b>	<b>179.309</b>	
<b>Pernoctaciones</b>									
Españoles	337.531	-7,9%	-28.930	1.376.867	-8,5%	-127.314	4,1%	256.413	
Extranjeros	858.571	0,8%	7.075	3.482.775	0,9%	29.696	5,9%	510.652	
<b>Total</b>	<b>1.196.103</b>	<b>-1,8%</b>	<b>-21.855</b>	<b>4.859.642</b>	<b>-2,0%</b>	<b>-97.619</b>	<b>5,2%</b>	<b>767.068</b>	
<b>Estancia Media</b>									
Españoles	2,62	-	0,04	2,68	-	0,00	-	0,08	
Extranjeros	4,45	-	-0,08	5,22	-	0,00	-	-0,17	
<b>Total</b>	<b>3,71</b>	<b>-</b>	<b>0,02</b>	<b>4,11</b>	<b>-</b>	<b>0,06</b>	<b>-</b>	<b>0,00</b>	
<b>Cuota s/ total nacional</b>									
Españoles	12,2%	-	-1,12	13,2%	-	-0,75	-	0,23	
Extranjeros	13,9%	-	0,25	14,0%	-	0,52	-	0,54	
<b>Total</b>	<b>13,4%</b>	<b>-</b>	<b>-0,18</b>	<b>13,8%</b>	<b>-</b>	<b>0,14</b>	<b>-</b>	<b>0,41</b>	
<b>Empleo</b>	<b>9.165</b>	<b>6,8%</b>	<b>584</b>	<b>8.241</b>	<b>10,2%</b>	<b>764</b>	<b>13,9%</b>	<b>1.043</b>	

Fuente: Encuestas de Ocupación. INE

	ALMERÍA								
	DATOS MENSUALES			DATOS ACUMULADOS			ÚLTIMOS DOCE MESES		
	MAYO 18	% VAR	DIF	ENE-MAY 18	% VAR	DIF	% VAR	DIF	
<b>Viajeros alojados</b>									
Españoles	15.811	-16,5%	-3.128	45.591	-18,6%	-10.415	0,6%	1.349	
Extranjeros	7.365	3,4%	245	29.981	18,5%	4.670	14,6%	9.868	
<b>Total</b>	<b>23.176</b>	<b>-11,1%</b>	<b>-2.883</b>	<b>75.572</b>	<b>-7,1%</b>	<b>-5.745</b>	<b>3,9%</b>	<b>11.217</b>	
<b>Pernoctaciones</b>									
Españoles	50.301	-4,2%	-2.206	157.035	-8,6%	-14.862	5,1%	46.357	
Extranjeros	35.576	0,4%	152	231.681	10,7%	22.367	15,1%	72.550	
<b>Total</b>	<b>85.877</b>	<b>-2,3%</b>	<b>-2.054</b>	<b>388.716</b>	<b>2,0%</b>	<b>7.505</b>	<b>8,6%</b>	<b>118.907</b>	
<b>Estancia Media</b>									
Españoles	3,18	-	0,41	3,44	-	0,38	-	0,18	
Extranjeros	4,83	-	-0,14	7,73	-	-0,54	-	0,03	
<b>Total</b>	<b>3,71</b>	<b>-</b>	<b>0,33</b>	<b>5,14</b>	<b>-</b>	<b>0,46</b>	<b>-</b>	<b>0,22</b>	
<b>Cuota s/ total Andalucía</b>									
Españoles	14,9%	-	0,57	11,4%	-	-0,02	-	0,31	
Extranjeros	4,1%	-	-0,02	6,7%	-	0,59	-	0,80	
<b>Total</b>	<b>7,2%</b>	<b>-</b>	<b>-0,04</b>	<b>8,0%</b>	<b>-</b>	<b>0,31</b>	<b>-</b>	<b>0,45</b>	
<b>Empleo</b>	<b>572</b>	<b>-3,9%</b>	<b>-23</b>	<b>433</b>	<b>0,7%</b>	<b>3</b>	<b>5,3%</b>	<b>26</b>	

Fuente: Encuestas de Ocupación. INE

	CÁDIZ								
	DATOS MENSUALES			DATOS ACUMULADOS			ÚLTIMOS DOCE MESES		
	MAYO 18	% VAR	DIF	ENE-MAY 18	% VAR	DIF	% VAR	DIF	
<b>Viajeros alojados</b>									
Españoles	20.853	-14,6%	-3.570	57.293	-14,6%	-9.821	4,4%	14.227	
Extranjeros	14.762	-8,2%	-1.312	46.144	3,6%	1.602	12,9%	14.541	
<b>Total</b>	<b>35.615</b>	<b>-12,1%</b>	<b>-4.882</b>	<b>103.437</b>	<b>-7,4%</b>	<b>-8.219</b>	<b>6,6%</b>	<b>28.768</b>	
<b>Pernoctaciones</b>									
Españoles	53.329	-9,3%	-5.469	149.895	-12,5%	-21.501	6,0%	67.025	
Extranjeros	42.959	-10,8%	-5.181	183.758	6,1%	10.505	12,3%	53.335	
<b>Total</b>	<b>96.288</b>	<b>-10,0%</b>	<b>-10.650</b>	<b>333.653</b>	<b>-3,2%</b>	<b>-10.996</b>	<b>7,7%</b>	<b>120.360</b>	
<b>Estancia Media</b>									
Españoles	2,56	-	0,15	2,62	-	0,06	-	0,05	
Extranjeros	2,91	-	-0,08	3,98	-	0,09	-	-0,02	
<b>Total</b>	<b>2,70</b>	<b>-</b>	<b>0,06</b>	<b>3,23</b>	<b>-</b>	<b>0,14</b>	<b>-</b>	<b>0,04</b>	
<b>Cuota s/ total Andalucía</b>									
Españoles	15,8%	-	-0,25	10,9%	-	-0,51	-	0,00	
Extranjeros	5,0%	-	-0,65	5,3%	-	0,26	-	0,17	
<b>Total</b>	<b>8,1%</b>	<b>-</b>	<b>-0,73</b>	<b>6,9%</b>	<b>-</b>	<b>-0,09</b>	<b>-</b>	<b>-0,05</b>	
<b>Empleo</b>	<b>885</b>	<b>16,9%</b>	<b>128</b>	<b>673</b>	<b>13,5%</b>	<b>80</b>	<b>12,9%</b>	<b>83</b>	

Fuente: Encuestas de Ocupación. INE

\* Por razones de representatividad y/o secreto estadístico, el INE no publica determinados datos mensuales en la tipología de acampamentos, por lo que no se incluyen en los resultados acumulados Baleares (ene13, feb13, mar13, abr13, oct13, nov13, dic13, ene14, feb14, mar14, oct14, nov14, dic14, ene15, feb15, mar15, oct15, nov15, dic15, ene16, feb16, mar16, abr16, nov16, dic16, ene17, feb17, mar17, abr17, dic17, ene18, feb18, mar18, abr18), Canarias (mar13, abr13, oct13, mar14, oct14, ene15, mar15, oct15, mar16, abr16, mar17, mar18), Jaén (ene13, feb13), Sevilla (ene13, feb13, feb14, feb18)



CÓRDOBA								
	DATOS MENSUALES			DATOS ACUMULADOS			ÚLTIMOS DOCE MESES	
	MAYO 18	% VAR	DIF	ENE-MAY 18	% VAR	DIF	% VAR	DIF
<b>Viajeros alojados</b>								
Españoles	6.849	-25,8%	-2.377	29.232	-6,2%	-1.922	4,9%	3.781
Extranjeros	7.148	18,0%	1.092	20.090	-1,1%	-233	8,8%	4.103
<b>Total</b>	<b>13.997</b>	<b>-8,4%</b>	<b>-1.285</b>	<b>49.322</b>	<b>-4,2%</b>	<b>-2.155</b>	<b>6,4%</b>	<b>7.884</b>
<b>Pernoctaciones</b>								
Españoles	13.671	-22,4%	-3.943	61.911	-5,1%	-3.340	9,6%	16.877
Extranjeros	16.097	15,6%	2.167	43.127	2,3%	969	10,0%	10.828
<b>Total</b>	<b>29.768</b>	<b>-5,6%</b>	<b>-1.776</b>	<b>105.038</b>	<b>-2,2%</b>	<b>-2.371</b>	<b>9,8%</b>	<b>27.705</b>
<b>Estancia Media</b>								
Españoles	2,00	-	0,09	2,12	-	0,02	-	0,10
Extranjeros	2,25	-	-0,05	2,15	-	0,07	-	0,02
<b>Total</b>	<b>2,13</b>	<b>-</b>	<b>0,06</b>	<b>2,13</b>	<b>-</b>	<b>0,04</b>	<b>-</b>	<b>0,07</b>
<b>Cuota s/ total Andalucía</b>								
Españoles	4,1%	-	-0,76	4,5%	-	0,16	-	0,18
Extranjeros	1,9%	-	0,24	1,2%	-	0,02	-	0,03
<b>Total</b>	<b>2,5%</b>	<b>-</b>	<b>-0,10</b>	<b>2,2%</b>	<b>-</b>	<b>-0,01</b>	<b>-</b>	<b>0,11</b>
<b>Empleo</b>	<b>453</b>	<b>6,8%</b>	<b>29</b>	<b>426</b>	<b>6,8%</b>	<b>27</b>	<b>8,0%</b>	<b>31</b>

Fuente: Encuestas de Ocupación. INE

GRANADA								
	DATOS MENSUALES			DATOS ACUMULADOS			ÚLTIMOS DOCE MESES	
	MAYO 18	% VAR	DIF	ENE-MAY 18	% VAR	DIF	% VAR	DIF
<b>Viajeros alojados</b>								
Españoles	9.512	7,4%	656	70.370	11,0%	6.986	-3,2%	-6.309
Extranjeros	17.661	21,1%	3.077	58.629	13,5%	6.966	-5,4%	-7.761
<b>Total</b>	<b>27.173</b>	<b>15,9%</b>	<b>3.733</b>	<b>128.999</b>	<b>12,1%</b>	<b>13.952</b>	<b>-4,1%</b>	<b>-14.070</b>
<b>Pernoctaciones</b>								
Españoles	20.812	-1,6%	-341	161.852	8,5%	12.724	-0,9%	-4.839
Extranjeros	42.723	6,7%	2.693	200.128	8,1%	15.043	-1,7%	-7.913
<b>Total</b>	<b>63.535</b>	<b>3,8%</b>	<b>2.352</b>	<b>361.980</b>	<b>8,3%</b>	<b>27.767</b>	<b>-1,2%</b>	<b>-12.752</b>
<b>Estancia Media</b>								
Españoles	2,19	-	-0,20	2,30	-	-0,05	-	0,07
Extranjeros	2,42	-	-0,33	3,41	-	-0,17	-	0,13
<b>Total</b>	<b>2,34</b>	<b>-</b>	<b>-0,27</b>	<b>2,81</b>	<b>-</b>	<b>-0,10</b>	<b>-</b>	<b>0,09</b>
<b>Cuota s/ total Andalucía</b>								
Españoles	6,2%	-	0,39	11,8%	-	1,84	-	-0,53
Extranjeros	5,0%	-	0,27	5,7%	-	0,39	-	-1,14
<b>Total</b>	<b>5,3%</b>	<b>-</b>	<b>0,29</b>	<b>7,4%</b>	<b>-</b>	<b>0,71</b>	<b>-</b>	<b>-0,83</b>
<b>Empleo</b>	<b>674</b>	<b>6,0%</b>	<b>38</b>	<b>699</b>	<b>9,8%</b>	<b>61</b>	<b>3,9%</b>	<b>26</b>

Fuente: Encuestas de Ocupación. INE

HUELVA								
	DATOS MENSUALES			DATOS ACUMULADOS			ÚLTIMOS DOCE MESES	
	MAYO 18	% VAR	DIF	ENE-MAY 18	% VAR	DIF	% VAR	DIF
<b>Viajeros alojados</b>								
Españoles	12.174	-25,8%	-4.234	47.648	-21,4%	-12.988	-20,4%	-51.624
Extranjeros	4.895	-23,9%	-1.534	16.296	-4,4%	-756	-2,6%	-993
<b>Total</b>	<b>17.069</b>	<b>-25,3%</b>	<b>-5.768</b>	<b>63.944</b>	<b>-17,7%</b>	<b>-13.744</b>	<b>-18,1%</b>	<b>-52.617</b>
<b>Pernoctaciones</b>								
Españoles	37.690	-21,4%	-10.275	142.344	-18,5%	-32.358	-6,8%	-62.965
Extranjeros	13.686	-23,6%	-4.228	59.968	-6,2%	-3.946	-7,3%	-10.465
<b>Total</b>	<b>51.376</b>	<b>-22,0%</b>	<b>-14.503</b>	<b>202.312</b>	<b>-15,2%</b>	<b>-36.304</b>	<b>-6,8%</b>	<b>-73.430</b>
<b>Estancia Media</b>								
Españoles	3,10	-	0,17	2,99	-	0,11	-	0,63
Extranjeros	2,80	-	0,01	3,68	-	-0,07	-	-0,18
<b>Total</b>	<b>3,01</b>	<b>-</b>	<b>0,13</b>	<b>3,16</b>	<b>-</b>	<b>0,09</b>	<b>-</b>	<b>0,51</b>
<b>Cuota s/ total Andalucía</b>								
Españoles	11,2%	-	-1,92	10,3%	-	-1,28	-	-2,21
Extranjeros	1,6%	-	-0,51	1,7%	-	-0,13	-	-0,32
<b>Total</b>	<b>4,3%</b>	<b>-</b>	<b>-1,11</b>	<b>4,2%</b>	<b>-</b>	<b>-0,65</b>	<b>-</b>	<b>-1,43</b>
<b>Empleo</b>	<b>468</b>	<b>-8,2%</b>	<b>-42</b>	<b>430</b>	<b>0,3%</b>	<b>1</b>	<b>6,3%</b>	<b>29</b>

Fuente: Encuestas de Ocupación. INE

\* Por razones de representatividad y/o secreto estadístico, el INE no publica determinados datos mensuales en la tipología de acampamentos, por lo que no se incluyen en los resultados acumulados Baleares (ene13, feb13, mar13, abr13, oct13, nov13, dic13, ene14, feb14, mar14, oct14, nov14, dic14, ene15, feb15, mar15, oct15, nov15, dic15, ene16, feb16, mar16, abr16, nov16, dic16, ene17, feb17, mar17, abr17, dic17, ene18, feb18, mar18, abr18), Canarias (mar13, abr13, oct13, mar14, oct14, ene15, mar15, oct15, mar16, abr16, mar17, mar18), Jaén (ene13, feb13), Sevilla (ene13, feb13, feb14, feb18, mar17, abr17, dic17, ene18, feb18, mar18, abr18), Sistema de Análisis y Estadística del Turismo de Andalucía (SAETA)



	DATOS MENSUALES			DATOS ACUMULADOS			JAÉN	
	MAYO 18	% VAR	DIF	ENE-MAY 18	% VAR	DIF	ÚLTIMOS DOCE MESES	
							% VAR	DIF
<b>Viajeros alojados</b>								
Españoles	10.005	26,9%	2.121	36.570	-1,9%	-722	2,3%	2.943
Extranjeros	1.126	-34,3%	-587	3.945	-22,9%	-1.173	-19,6%	-2.232
<b>Total</b>	<b>11.131</b>	<b>16,0%</b>	<b>1.534</b>	<b>40.515</b>	<b>-4,5%</b>	<b>-1.895</b>	<b>0,5%</b>	<b>711</b>
<b>Pernoctaciones</b>								
Españoles	22.473	28,8%	5.027	82.499	-3,6%	-3.042	2,4%	8.133
Extranjeros	2.463	-31,8%	-1.147	9.415	-13,4%	-1.457	1,0%	261
<b>Total</b>	<b>24.936</b>	<b>18,4%</b>	<b>3.880</b>	<b>91.914</b>	<b>-4,7%</b>	<b>-4.499</b>	<b>2,3%</b>	<b>8.394</b>
<b>Estancia Media</b>								
Españoles	2,25	-	0,03	2,26	-	-0,04	-	0,00
Extranjeros	2,19	-	0,08	2,39	-	0,26	-	0,61
<b>Total</b>	<b>2,24</b>	<b>-</b>	<b>0,05</b>	<b>2,27</b>	<b>-</b>	<b>0,00</b>	<b>-</b>	<b>0,05</b>
<b>Cuota s/ total Andalucía</b>								
Españoles	6,7%	-	1,90	6,0%	-	0,30	-	-0,23
Extranjeros	0,3%	-	-0,14	0,3%	-	-0,04	-	-0,04
<b>Total</b>	<b>2,1%</b>	<b>-</b>	<b>0,36</b>	<b>1,9%</b>	<b>-</b>	<b>-0,05</b>	<b>-</b>	<b>-0,17</b>
<b>Empleo</b>	<b>479</b>	<b>1,5%</b>	<b>7</b>	<b>421</b>	<b>0,0%</b>	<b>0</b>	<b>0,5%</b>	<b>2</b>

Fuente: Encuestas de Ocupación. INE

	DATOS MENSUALES			DATOS ACUMULADOS			MÁLAGA	
	MAYO 18	% VAR	DIF	ENE-MAY 18	% VAR	DIF	ÚLTIMOS DOCE MESES	
							% VAR	DIF
<b>Viajeros alojados</b>								
Españoles	33.648	-13,8%	-5.365	137.210	-15,8%	-25.676	7,8%	37.061
Extranjeros	113.597	1,0%	1.117	391.098	-3,5%	-14.092	9,0%	88.912
<b>Total</b>	<b>147.245</b>	<b>-2,8%</b>	<b>-4.248</b>	<b>528.308</b>	<b>-7,0%</b>	<b>-39.768</b>	<b>8,6%</b>	<b>125.973</b>
<b>Pernoctaciones</b>								
Españoles	96.792	-15,0%	-17.028	412.477	-16,4%	-81.166	7,9%	133.941
Extranjeros	641.771	1,3%	8.225	2.485.011	-2,0%	-51.816	4,6%	296.431
<b>Total</b>	<b>738.563</b>	<b>-1,2%</b>	<b>-8.803</b>	<b>2.897.488</b>	<b>-4,4%</b>	<b>-132.982</b>	<b>5,3%</b>	<b>430.372</b>
<b>Estancia Media</b>								
Españoles	2,88	-	-0,04	3,01	-	-0,02	-	0,00
Extranjeros	5,65	-	0,02	6,35	-	0,09	-	-0,27
<b>Total</b>	<b>5,02</b>	<b>-</b>	<b>0,08</b>	<b>5,48</b>	<b>-</b>	<b>0,15</b>	<b>-</b>	<b>-0,17</b>
<b>Cuota s/ total Andalucía</b>								
Españoles	28,7%	-	-2,38	30,0%	-	-2,86	-	2,20
Extranjeros	74,7%	-	0,34	71,4%	-	-2,11	-	-0,09
<b>Total</b>	<b>61,7%</b>	<b>-</b>	<b>0,39</b>	<b>59,6%</b>	<b>-</b>	<b>-1,51</b>	<b>-</b>	<b>1,49</b>
<b>Empleo</b>	<b>4.924</b>	<b>8,7%</b>	<b>396</b>	<b>4.495</b>	<b>12,2%</b>	<b>489</b>	<b>19,3%</b>	<b>744</b>

Fuente: Encuestas de Ocupación. INE

	DATOS MENSUALES			DATOS ACUMULADOS			SEVILLA	
	MAYO 18	% VAR	DIF	ENE-MAY 18	% VAR	DIF	ÚLTIMOS DOCE MESES	
							% VAR	DIF
<b>Viajeros alojados</b>								
Españoles	20.046	15,3%	2.660	90.339	8,8%	7.341	13,7%	27.058
Extranjeros	26.601	13,0%	3.066	99.992	8,2%	7.582	20,1%	43.023
<b>Total</b>	<b>46.647</b>	<b>14,0%</b>	<b>5.726</b>	<b>190.331</b>	<b>8,5%</b>	<b>14.923</b>	<b>17,0%</b>	<b>70.081</b>
<b>Pernoctaciones</b>								
Españoles	42.464	14,3%	5.304	208.348	8,2%	15.731	11,0%	51.385
Extranjeros	63.297	7,5%	4.395	267.450	15,5%	35.794	17,1%	93.387
<b>Total</b>	<b>105.761</b>	<b>10,1%</b>	<b>9.699</b>	<b>475.798</b>	<b>12,1%</b>	<b>51.525</b>	<b>14,3%</b>	<b>144.772</b>
<b>Estancia Media</b>								
Españoles	2,12	-	-0,02	2,31	-	-0,01	-	-0,06
Extranjeros	2,38	-	-0,12	2,67	-	0,17	-	-0,06
<b>Total</b>	<b>2,27</b>	<b>-</b>	<b>-0,08</b>	<b>2,50</b>	<b>-</b>	<b>0,08</b>	<b>-</b>	<b>-0,06</b>
<b>Cuota s/ total Andalucía</b>								
Españoles	12,6%	-	2,44	15,1%	-	2,33	-	0,27
Extranjeros	7,4%	-	0,45	7,7%	-	0,97	-	0,59
<b>Total</b>	<b>8,8%</b>	<b>-</b>	<b>0,95</b>	<b>9,8%</b>	<b>-</b>	<b>1,23</b>	<b>-</b>	<b>0,43</b>
<b>Empleo</b>	<b>710</b>	<b>7,7%</b>	<b>51</b>	<b>658</b>	<b>13,3%</b>	<b>77</b>	<b>15,7%</b>	<b>91</b>

Fuente: Encuestas de Ocupación. INE

\* Por razones de representatividad y/o secreto estadístico, el INE no publica determinados datos mensuales en la tipología de acampamentos, por lo que no se incluyen en los resultados acumulados Baleares (ene13, feb13, mar13, abr13, oct13, nov13, dic13, ene14, feb14, mar14, oct14, nov14, dic14, ene15, feb15, mar15, oct15, nov15, dic15, ene16, feb16, mar16, abr16, nov16, dic16, ene17, feb17, mar17, abr17, dic17, ene18, feb18, mar18, abr18), Canarias (mar13, abr13, oct13, mar14, oct14, ene15, mar15, oct15, mar16, abr16, mar17, mar18), Jaén (ene13, feb13), Sevilla (ene13, feb13, feb14, feb18)