



INFORME MENSUAL DE COYUNTURA ALOJAMIENTO REGLADO ANDALUCÍA

COYUNTURA TURÍSTICA
OCTUBRE 17



Unión Europea

Fondo Europeo
de Desarrollo Regional

ÍNDICE DE CONTENIDOS

- 1 | COYUNTURA TURÍSTICA: ALOJAMIENTO REGLADO**
- 2 | COYUNTURA TURÍSTICA: ALOJAMIENTO HOTELERO**
- 3 | COYUNTURA TURÍSTICA: ALOJAMIENTO EXTRAHOTELERO**

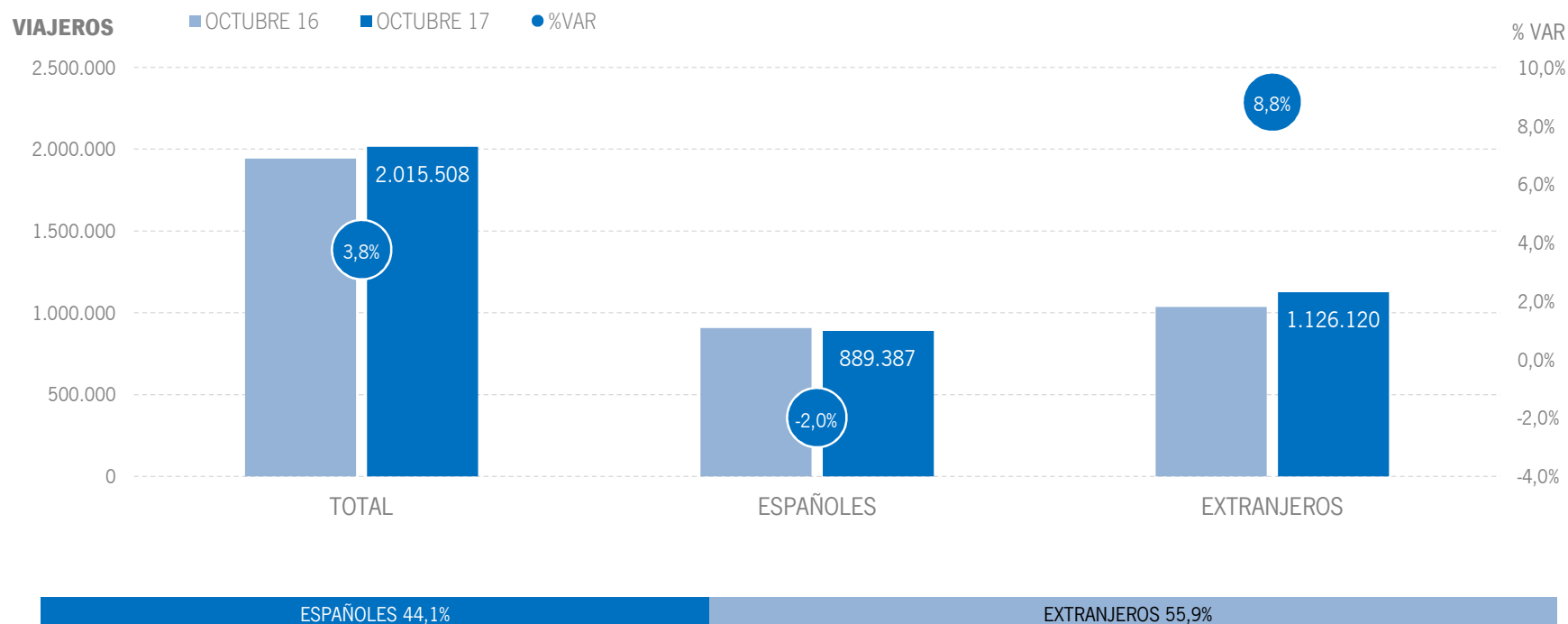
1 | ALOJAMIENTO REGLADO

* Por razones de representatividad y/o secreto estadístico, el INE no publica determinados datos mensuales en la tipología de acampamentos, por lo que no se incluyen en los resultados acumulados:

Baleares (ene13, feb13, mar13, abr13, oct13, nov13, dic13, ene14, feb14, mar14, oct14, nov14, dic14, ene15, feb15, mar15, oct15, nov15, dic15, ene16, feb16, mar16, abr16, nov16, dic16, ene17, feb17, mar17, abr17), Canarias (mar13, abr13, oct13, mar14, oct14, ene15, mar15, oct15, mar16, abr16, mar17), Jaén (ene13, feb13), Sevilla (ene13, feb13, feb14)

ALOJAMIENTO REGLADO | VIAJEROS

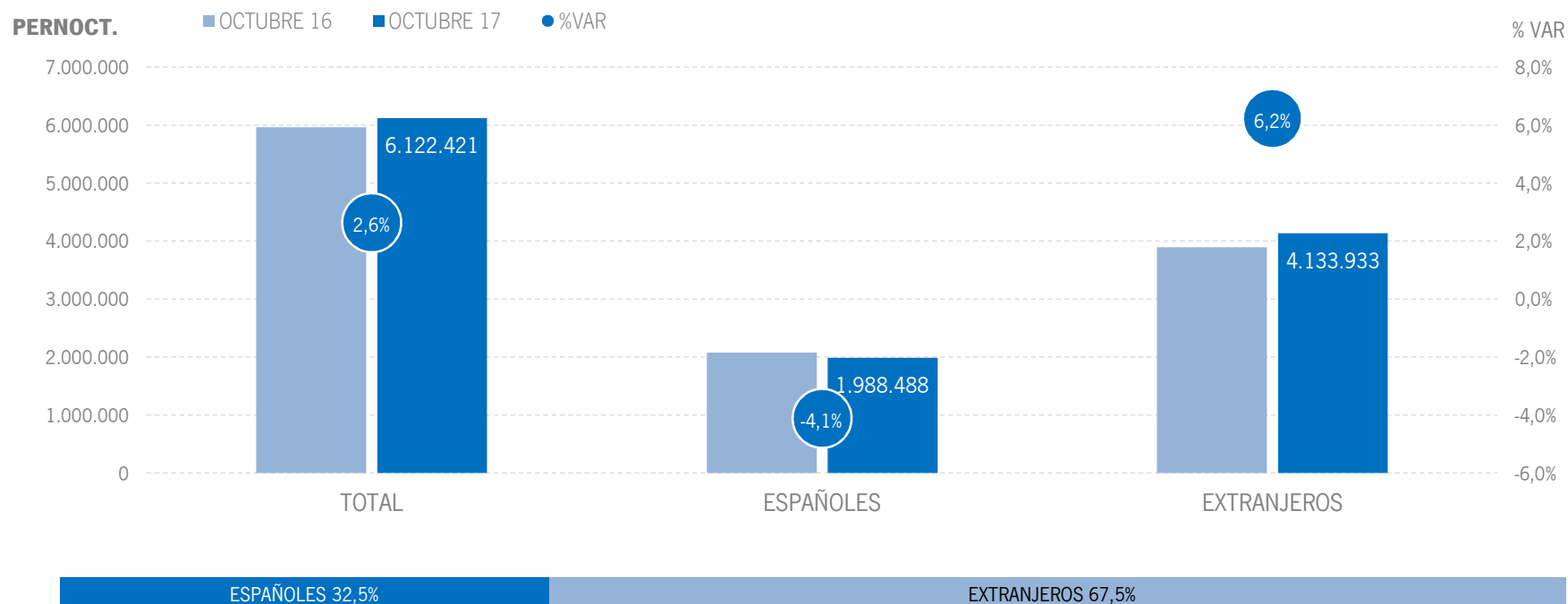
Los alojamientos reglados andaluces han registrado 2 millones de viajeros en octubre de 2017, lo que supone un incremento del +3,8% respecto al mismo mes del año anterior. Un incremento del +8,8% de los viajeros extranjeros ha compensado el descenso del mercado nacional (-2,0%) en el alojamiento reglado de Andalucía.



Fuente: Encuestas de Ocupación. INE

ALOJAMIENTO REGLADO | PERNOCTACIONES

Estos viajeros han realizado un total de 6,1 millones de pernoctaciones, un +2,6% más que en octubre de 2016. El aumento de pernoctaciones se ha producido debido al incremento registrado en el mercado internacional, que presenta una subida del +6,2%, y que ha compensado el descenso observado en el mercado nacional en este mes (-4,1%).

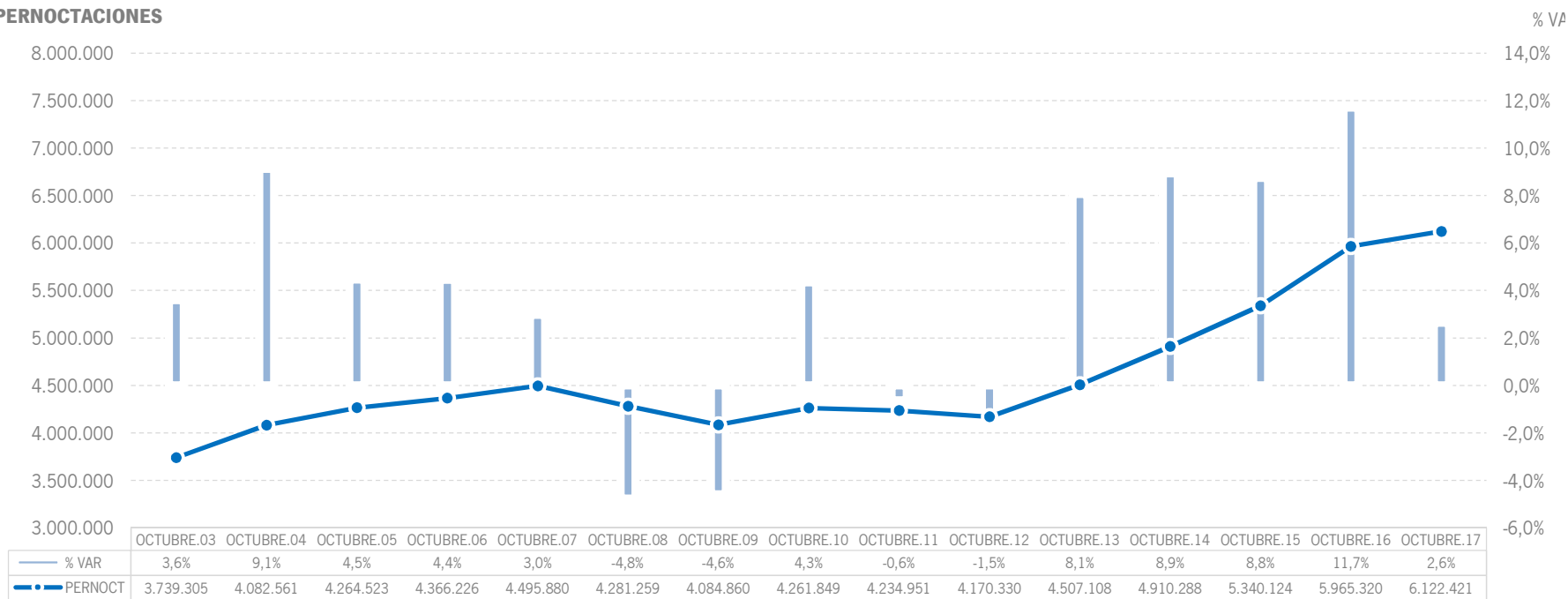


Fuente: Encuestas de Ocupación. INE

ALOJAMIENTO REGLADO | EVOLUCIÓN PERNOCTACIONES

Estos 7,5 millones de pernoctaciones suponen el mejor mes de octubre de la serie en términos absolutos.

PERNOCTACIONES



Fuente: Encuestas de Ocupación. INE

ALOJAMIENTO REGLADO | POSICIÓN ANDALUCÍA (PERNOCTACIONES)

Andalucía ocupa la tercera posición en el ranking de movimiento reglado de España, captando el 15,3% de las pernoctaciones realizadas en los establecimientos reglados españoles. Esta cuota asciende a 17,0% en lo que se refiere a pernoctaciones nacionales, situando a Andalucía en la primera posición de dicho ranking.

PERNOCTACIONES TOTAL		OCTUBRE 17	% VAR	CUOTA
1	Canarias	8.998.652	0,3%	22,5%
2	Baleares	7.239.162	4,0%	18,1%
3	Andalucía	6.122.421	2,6%	15,3%
4	Cataluña	5.574.754	-1,7%	14,0%
5	C. Valenciana	4.056.868	3,8%	10,2%
6	Madrid	2.442.661	2,8%	6,1%
Total	España	39.907.678	1,8%	100,0%

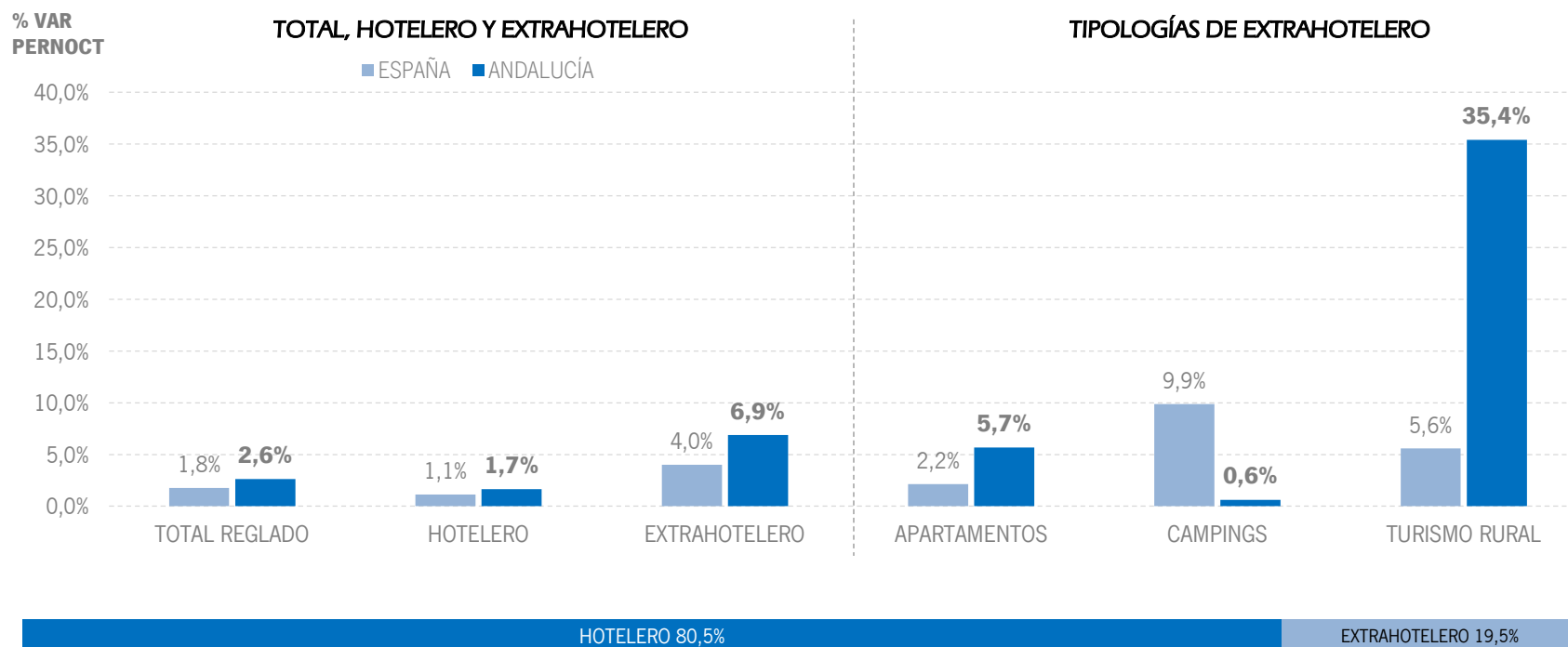
PERNOCTACIONES ESPAÑOLES		OCTUBRE 17	% VAR	CUOTA
1	Andalucía	1.988.488	-4,1%	17,0%
2	Cataluña	1.723.240	1,0%	14,7%
3	C. Valenciana	1.491.066	0,0%	12,7%
4	Madrid	1.065.896	-3,5%	9,1%
5	Canarias	818.268	0,8%	7,0%
6	Baleares	492.791	-2,6%	4,2%
Total	España	11.704.650	-0,5%	100,0%

PERNOCTACIONES EXTRANJEROS		OCTUBRE 17	% VAR	CUOTA
1	Canarias	8.180.383	0,2%	29,0%
2	Baleares	6.746.371	4,5%	23,9%
3	Andalucía	4.133.933	6,2%	14,7%
4	Cataluña	3.851.514	-2,9%	13,7%
5	C. Valenciana	2.565.803	6,2%	9,1%
6	Madrid	1.376.765	8,3%	4,9%
Total	España	28.203.028	2,8%	100,0%

Fuente: Encuestas de Ocupación. INE

ALOJAMIENTO REGLADO | PERNOCTACIONES TIPOLOGÍA

En octubre de 2017, Andalucía presenta un resultado superior a la media nacional en el alojamiento hotelero y en el total de alojamiento extrahotelero, presentando mejores resultados en las tipologías de apartamentos turísticos y turismo rural.



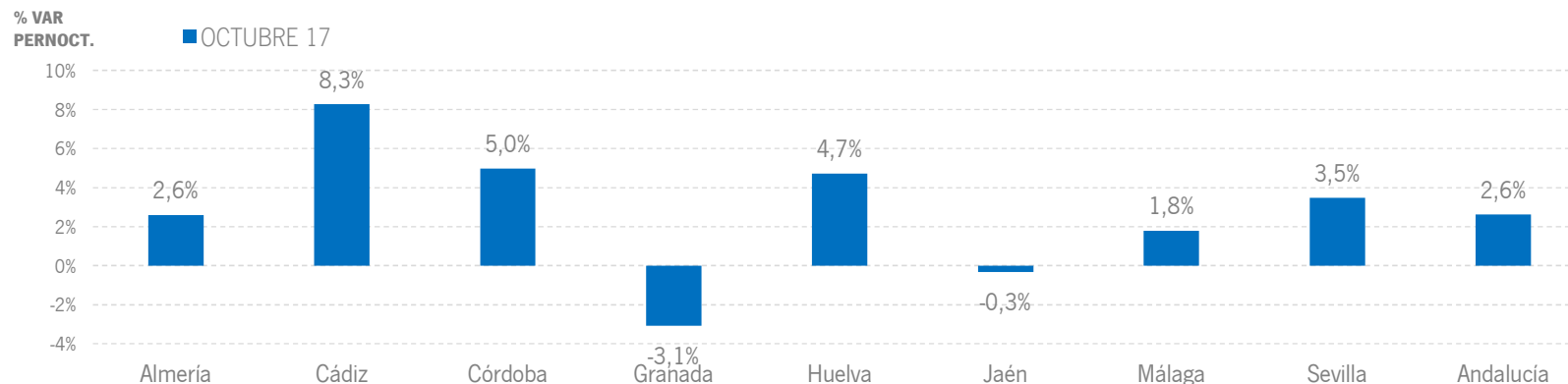
Fuente: Encuestas de Ocupación. INE

ALOJAMIENTO REGLADO | RESULTADOS PROVINCIALES

En octubre de 2017 la mayoría de las provincias andaluzas presentan tasas de variación positivas en pernoctaciones, destacando Cádiz, con un crecimiento superior al 8,0%.

OCTUBRE 17	VIAJEROS	% VAR	CUOTA	PERNOCT.	% VAR	CUOTA
Almería	117.567	7,0%	5,8%	442.360	2,6%	7,2%
Cádiz	262.928	4,0%	13,0%	835.382	8,3%	13,6%
Córdoba	132.498	2,1%	6,6%	226.205	5,0%	3,7%
Granada	280.657	-2,8%	13,9%	601.254	-3,1%	9,8%
Huelva	113.701	14,3%	5,6%	385.573	4,7%	6,3%
Jaén	64.177	-1,6%	3,2%	118.269	-0,3%	1,9%
Málaga	672.034	5,0%	33,3%	2.772.327	1,8%	45,3%
Sevilla	371.945	4,3%	18,5%	741.048	3,5%	12,1%
Andalucía	2.015.508	3,8%	100,0%	6.122.421	2,6%	100,0%

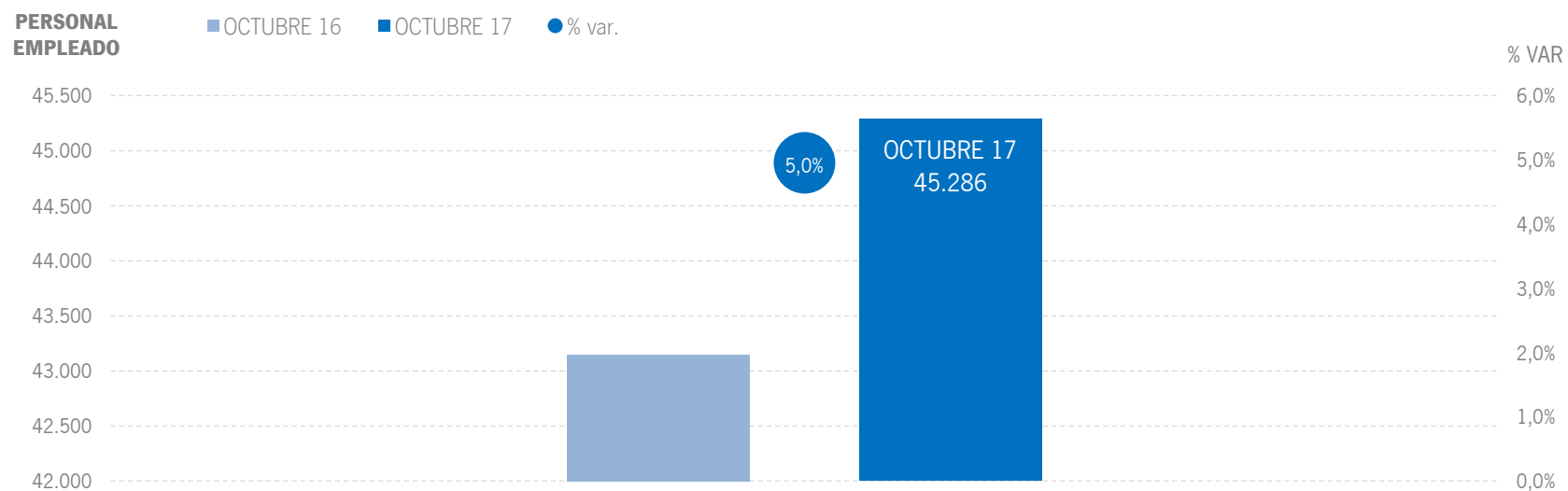
Fuente: Encuestas de Ocupación. INE



Fuente: Encuestas de Ocupación. INE

ALOJAMIENTO REGLADO | EMPLEO

45,3 mil empleos en los establecimientos reglados andaluces, incremento del +5,0% respecto a octubre del año anterior.

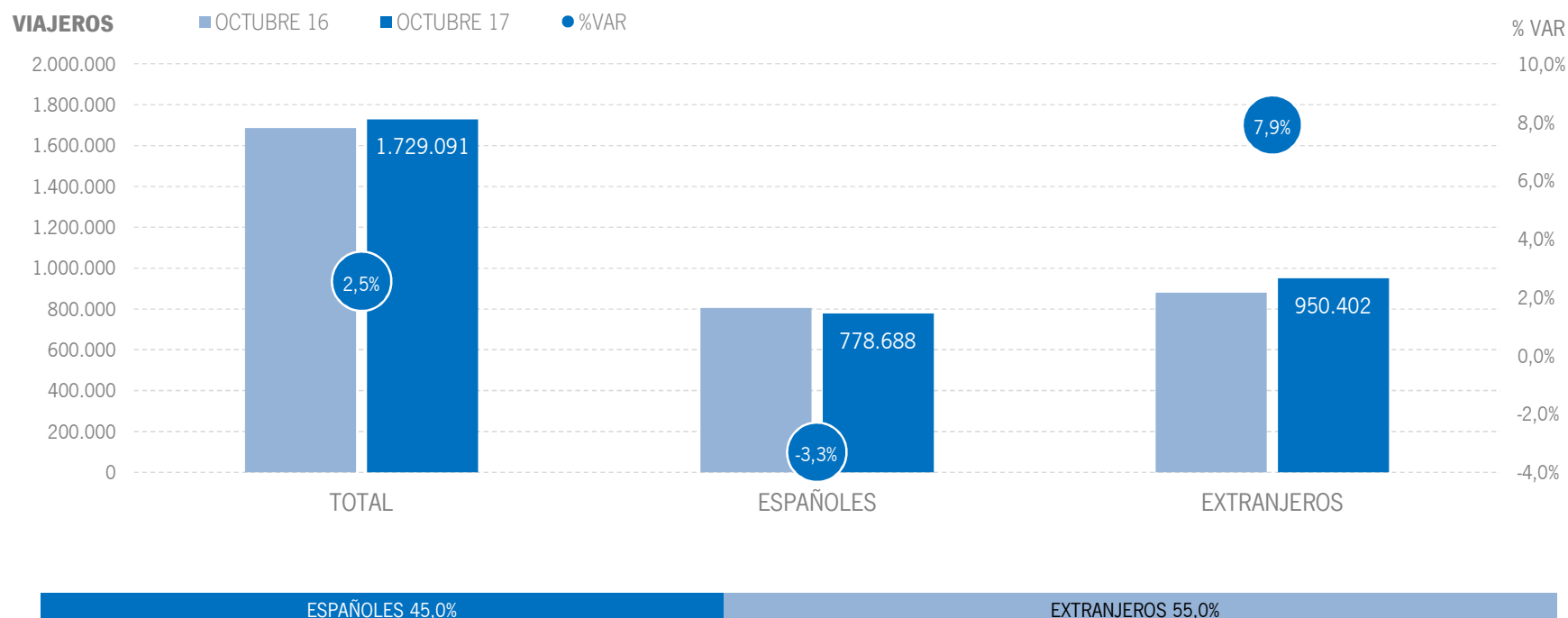


Fuente: Encuestas de Ocupación. INE

2 | ALOJAMIENTO HOTELERO

ALOJAMIENTO HOTELERO | VIAJEROS

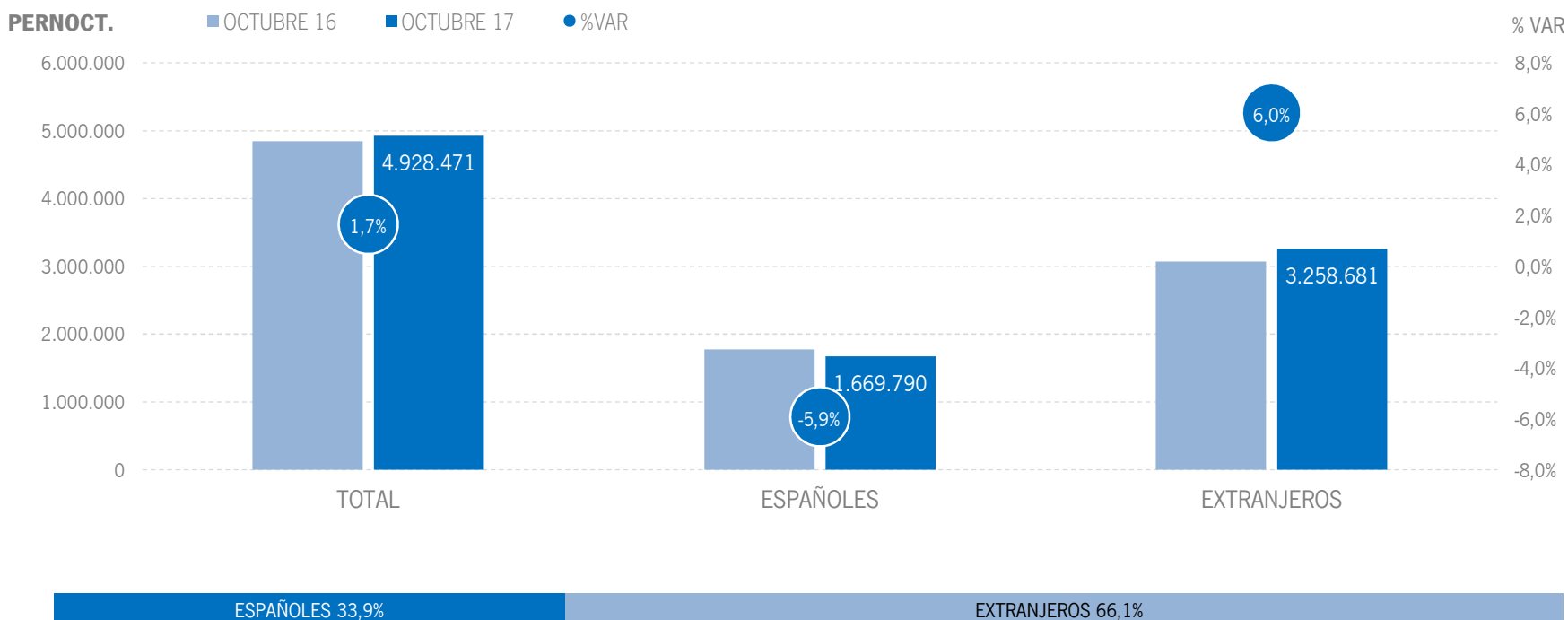
Los alojamientos hoteleros andaluces han recibido un total de 1,7 millones de viajeros en octubre de 2017, lo que supone un incremento del +2,5% respecto al mismo mes del año anterior. En este mes los viajeros nacionales decrecen con una tasa del -3,3% mientras que el mercado internacional registra un aumento del +7,9%.



Fuente: Encuestas de Ocupación. INE

ALOJAMIENTO HOTELERO | PERNOCTACIONES

Estos viajeros han realizado un total de 4,9 millones de pernoctaciones, un crecimiento del +1,7% respecto al mes de octubre de 2016. Este resultado es fruto de las cifras positivas registradas por el mercado internacional, que ha experimentado una tasa de variación del +6%, compensando el descenso del mercado nacional del -5,9%.

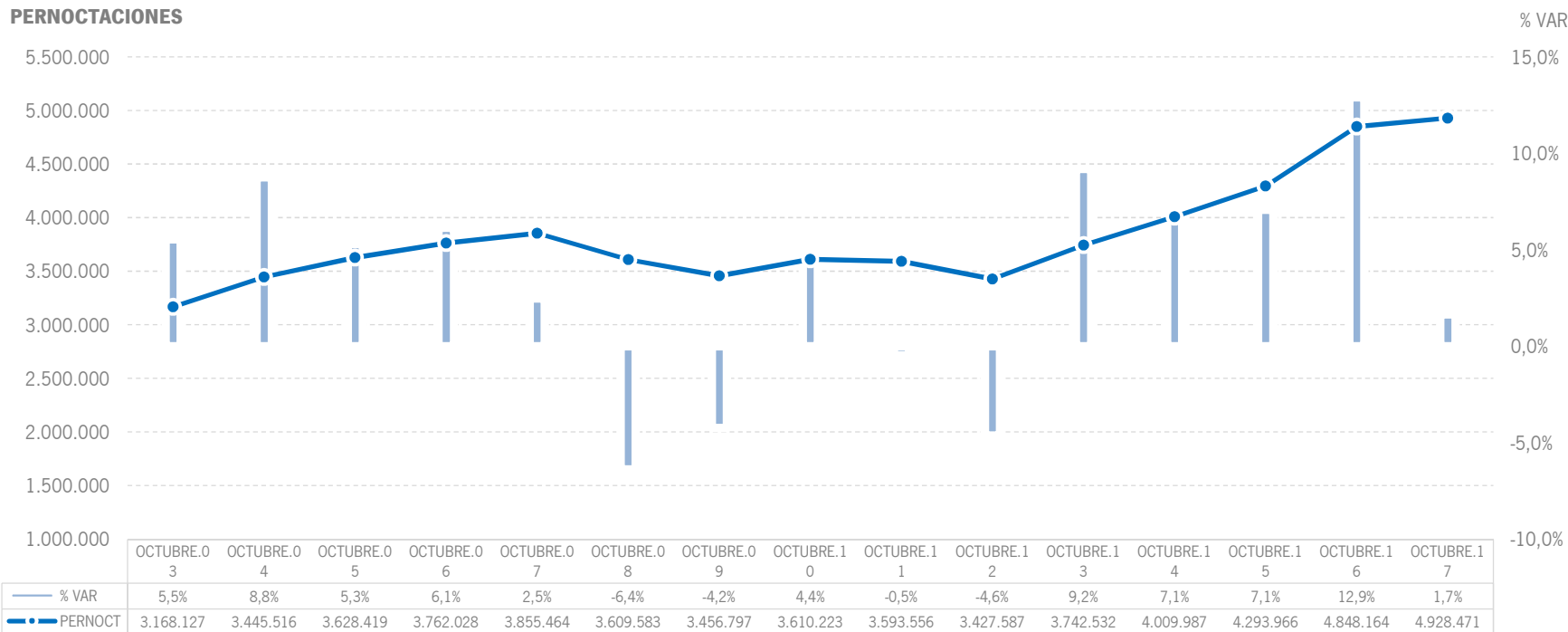


Fuente: Encuestas de Ocupación. INE

ALOJAMIENTO HOTELERO | EVOLUCIÓN PERNOCTACIONES

En términos absolutos, estos 4,9 millones de pernoctaciones suponen el mejor mes de octubre de la serie.

PERNOCTACIONES



Fuente: Encuestas de Ocupación. INE

ALOJAMIENTO HOTELERO | POSICIÓN ANDALUCÍA (PERNOCTACIONES)

Andalucía ocupa la tercera posición en el ranking de movimiento hotelero de España con una cuota del 15,9%, mostrando un resultado por encima de la media nacional en este mes. Asimismo, continúa liderando el ranking de pernoctaciones de nacionales, pese al descenso en este mes de las estancias de este mercado y ha registrado el segundo mayor crecimiento de las pernoctaciones de extranjeros de las principales CC.AA turísticas.

PERNOCTACIONES TOTAL		OCTUBRE 17	% VAR	CUOTA
1	Canarias	6.234.019	1,6%	20,2%
2	Baleares	6.177.693	2,6%	20,0%
3	Andalucía	4.928.471	1,7%	15,9%
4	Cataluña	4.559.039	-2,7%	14,7%
5	C. Valenciana	2.509.775	0,2%	8,1%
6	Madrid	2.191.062	2,8%	7,1%
Total	España	30.936.781	1,1%	100,0%

PERNOCTACIONES ESPAÑOLES		OCTUBRE 17	% VAR	CUOTA
1	Andalucía	1.669.790	-5,9%	18,1%
2	Cataluña	1.191.383	-2,0%	12,9%
3	C. Valenciana	1.155.669	-3,5%	12,5%
4	Madrid	923.852	-4,0%	10,0%
5	Canarias	601.066	3,4%	6,5%
6	Baleares	407.793	-10,1%	4,4%
Total	España	9.235.163	-2,2%	100,0%

PERNOCTACIONES EXTRANJEROS		OCTUBRE 17	% VAR	CUOTA
1	Baleares	5.769.900	3,7%	26,6%
2	Canarias	5.632.953	1,4%	26,0%
3	Cataluña	3.367.655	-2,9%	15,5%
4	Andalucía	3.258.681	6,0%	15,0%
5	C. Valenciana	1.354.106	3,6%	6,2%
6	Madrid	1.267.209	8,3%	5,8%
Total	España	21.701.619	2,6%	100,0%

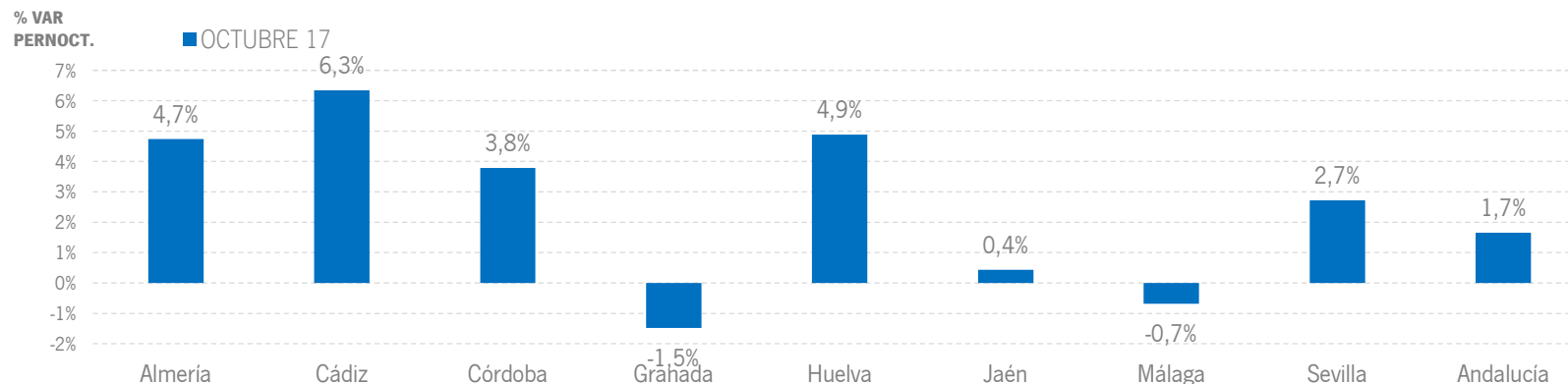
Fuente: Encuestas de Ocupación. INE

ALOJAMIENTO HOTELERO | RESULTADOS PROVINCIALES

En octubre de 2017, la mayoría de las provincias andaluzas presentan resultados positivos tanto en viajeros como pernoctaciones, destacando Almería y Huelva con crecimientos de viajeros por encima del +7% y Cádiz con un aumento de las pernoctaciones del +6,3%.

OCTUBRE 17	VIAJEROS	% VAR	CUOTA	PERNOCT.	% VAR	CUOTA
Almería	103.244	7,6%	6,0%	376.254	4,7%	7,6%
Cádiz	239.728	2,5%	13,9%	758.097	6,3%	15,4%
Córdoba	120.634	1,3%	7,0%	200.411	3,8%	4,1%
Granada	256.811	-0,9%	14,9%	530.442	-1,5%	10,8%
Huelva	99.324	14,7%	5,7%	326.279	4,9%	6,6%
Jaén	53.232	0,1%	3,1%	92.850	0,4%	1,9%
Málaga	530.635	2,1%	30,7%	2.008.005	-0,7%	40,7%
Sevilla	325.483	2,2%	18,8%	636.133	2,7%	12,9%
Andalucía	1.729.091	2,5%	100,0%	4.928.471	1,7%	100,0%

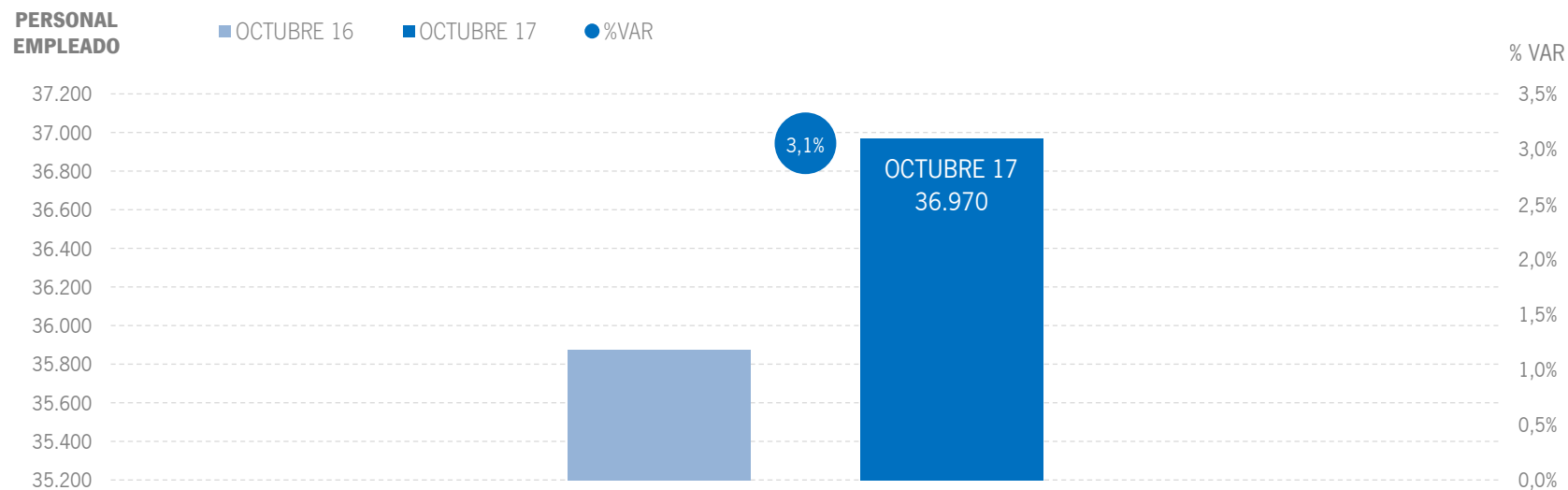
Fuente: Encuestas de Ocupación. INE



Fuente: Encuestas de Ocupación. INE

ALOJAMIENTO HOTELERO | EMPLEO

37 mil empleos en los establecimientos hoteleros andaluces, lo que supone un ascenso relativo del +3,1% respecto a octubre del año anterior.



Fuente: Encuestas de Ocupación. INE

3 | ALOJAMIENTO EXTRAHOTELERO

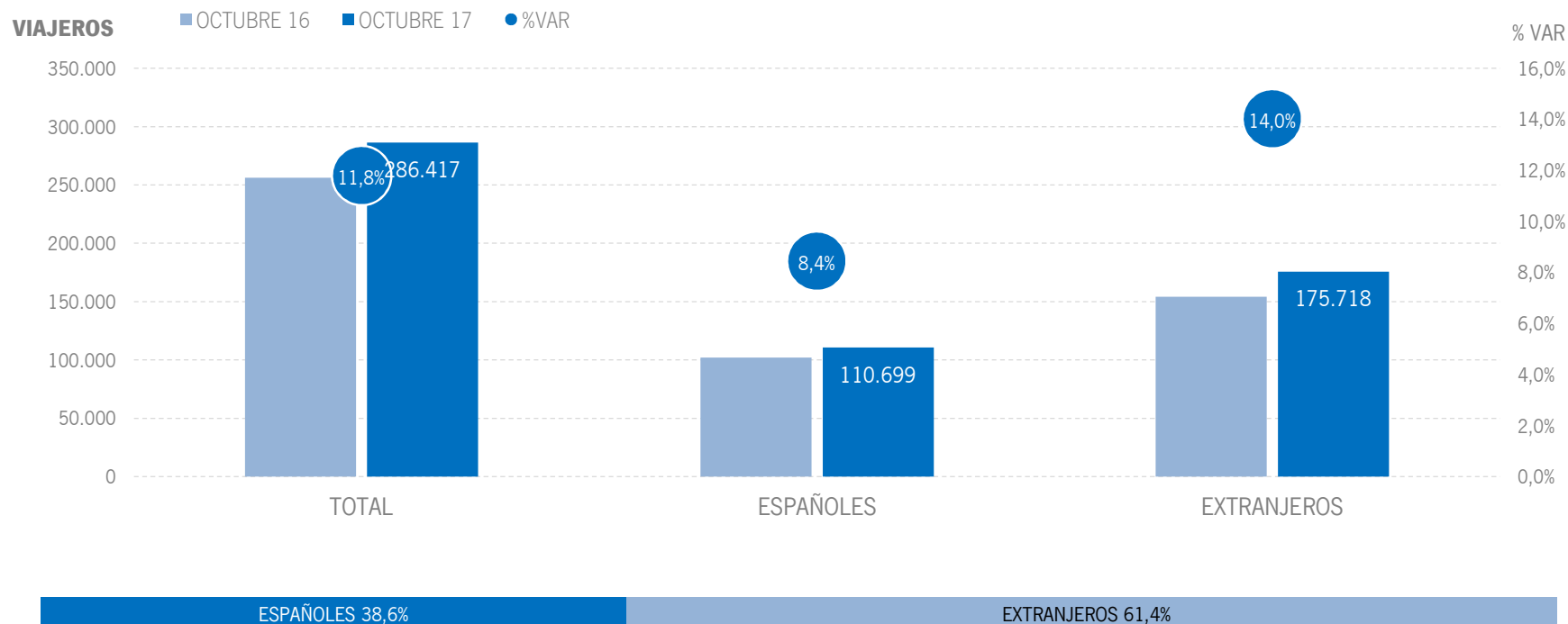
* Por razones de representatividad y/o secreto estadístico, el INE no publica determinados datos mensuales en la tipología de acampamentos, por lo que no se incluyen en los resultados acumulados:

Baleares (ene13, feb13, mar13, abr13, oct13, nov13, dic13, ene14, feb14, mar14, oct14, nov14, dic14, ene15, feb15, mar15, oct15, nov15, dic.15, ene16, feb16, mar16, abr16,

nov16, dic16, ene 17, feb17, mar17, abr17), Canarias (mar13, abr13, oct13, mar14, oct14, ene15, mar15, oct15, mar16, abr16, mar17), Jaén (ene13, feb13), Sevilla (ene13, feb13, feb14)

ALOJAMIENTO EXTRAHOTELERO | VIAJEROS

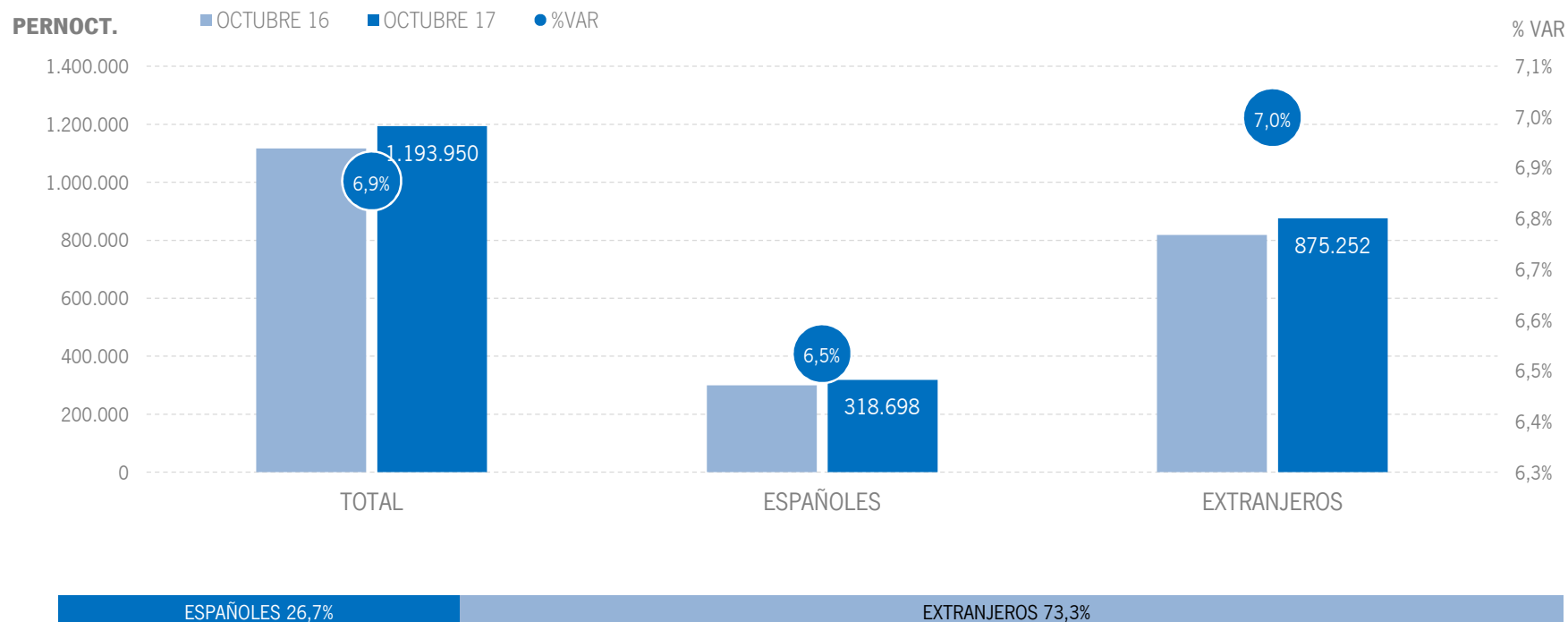
Los alojamientos extrahoteleros andaluces han superado los 286 mil viajeros en octubre de 2017, lo que supone un incremento del +11,8% respecto al mismo mes del año anterior. Los viajeros españoles registran un incremento del +8,4%, mientras los extranjeros experimentan un crecimiento más intenso (+14,0%).



Fuente: Encuestas de Ocupación. INE

ALOJAMIENTO EXTRAHOTELERO | PERNOCTACIONES

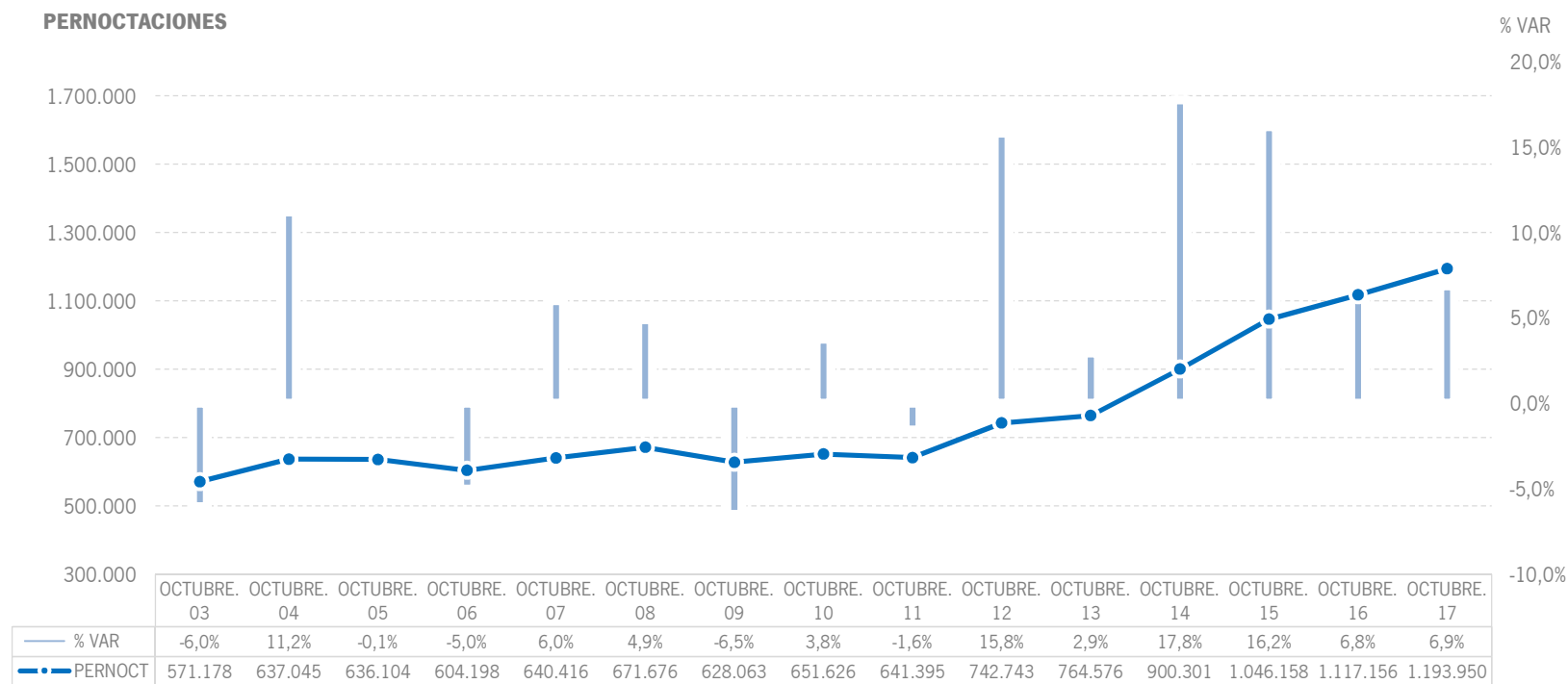
Estos viajeros han realizado 1,2 millones de pernoctaciones, un crecimiento del +6,9% respecto a octubre de 2016. El incremento de pernoctaciones internacionales (+7,0%) ha sido similar al del mercado nacional (+6,5%).



Fuente: Encuestas de Ocupación. INE

ALOJAMIENTO EXTRAHOTELERO | EVOLUCIÓN PERNOCTACIONES

Esta cifra de 1,2 millones de pernoctaciones supone, en términos absolutos, el mejor registro del mes de octubre en el destino andaluz desde que se tienen datos.



Fuente: Encuestas de Ocupación. INE

ALOJAMIENTO EXTRAHOTELERO | POSICIÓN ANDALUCÍA (PERNOCTACIONES)

Andalucía ocupa la tercera posición en el ranking de movimiento extrahotelero de España, captando el 13,3% de las pernoctaciones realizadas en los establecimientos extrahoteleros españoles. En octubre, Andalucía registra un incremento de las pernoctaciones superior al de la media nacional, no sólo en el mercado extranjero sino también en el nacional.

PERNOCTACIONES TOTAL		OCTUBRE 17	% VAR	CUOTA
1	Canarias	2.764.633	-2,5%	30,8%
2	C. Valenciana	1.547.093	10,3%	17,2%
3	Andalucía	1.193.950	6,9%	13,3%
4	Baleares	1.061.469	12,5%	11,8%
5	Cataluña	1.015.715	2,9%	11,3%
6	Madrid	251.599	3,4%	2,8%
Total	España	8.970.897	4,0%	100,0%

PERNOCTACIONES ESPAÑOLES		OCTUBRE 17	% VAR	CUOTA
1	Cataluña	531.857	8,6%	21,5%
2	C. Valenciana	335.397	14,4%	13,6%
3	Andalucía	318.698	6,5%	12,9%
4	Canarias	217.202	-5,8%	8,8%
5	Madrid	142.044	0,0%	5,8%
6	Baleares	84.998	62,1%	3,4%
Total	España	2.469.487	6,3%	100,0%

PERNOCTACIONES EXTRANJEROS		OCTUBRE 17	% VAR	CUOTA
1	Canarias	2.547.430	-2,3%	39,2%
2	C. Valenciana	1.211.697	9,2%	18,6%
3	Baleares	976.471	9,6%	15,0%
4	Andalucía	875.252	7,0%	13,5%
5	Cataluña	483.859	-2,8%	7,4%
6	Madrid	109.556	8,4%	1,7%
Total	España	6.501.409	3,2%	100,0%

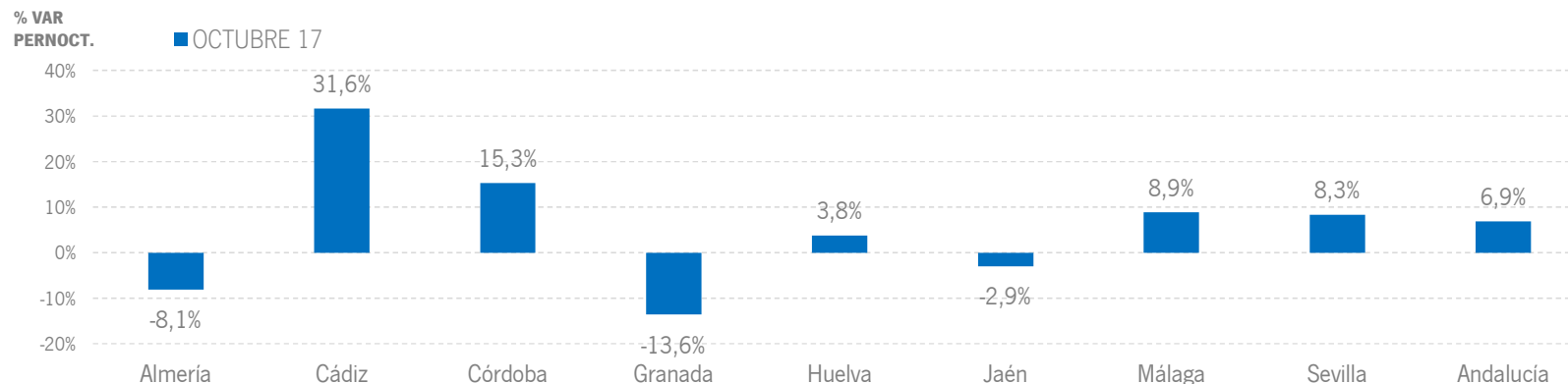
Fuente: Encuestas de Ocupación. INE

ALOJAMIENTO EXTRAHOTELERO | RESULTADOS PROVINCIALES

En octubre de 2017, son mayoría las provincias andaluzas que muestran tasas de variación positivas tanto en viajeros como en pernoctaciones, destacando Cádiz y Córdoba, que presentan los crecimientos más acusados en pernoctaciones.

OCTUBRE 17	VIAJEROS	% VAR	CUOTA	PERNOCT.	% VAR	CUOTA
Almería	14.323	2,9%	5,0%	66.106	-8,1%	5,5%
Cádiz	23.200	22,4%	8,1%	77.285	31,6%	6,5%
Córdoba	11.864	10,3%	4,1%	25.794	15,3%	2,2%
Granada	23.846	-19,1%	8,3%	70.812	-13,6%	5,9%
Huelva	14.377	11,4%	5,0%	59.294	3,8%	5,0%
Jaén	10.945	-9,1%	3,8%	25.419	-2,9%	2,1%
Málaga	141.399	17,9%	49,4%	764.322	8,9%	64,0%
Sevilla	46.462	21,8%	16,2%	104.915	8,3%	8,8%
Andalucía	286.417	11,8%	100,0%	1.193.950	6,9%	100,0%

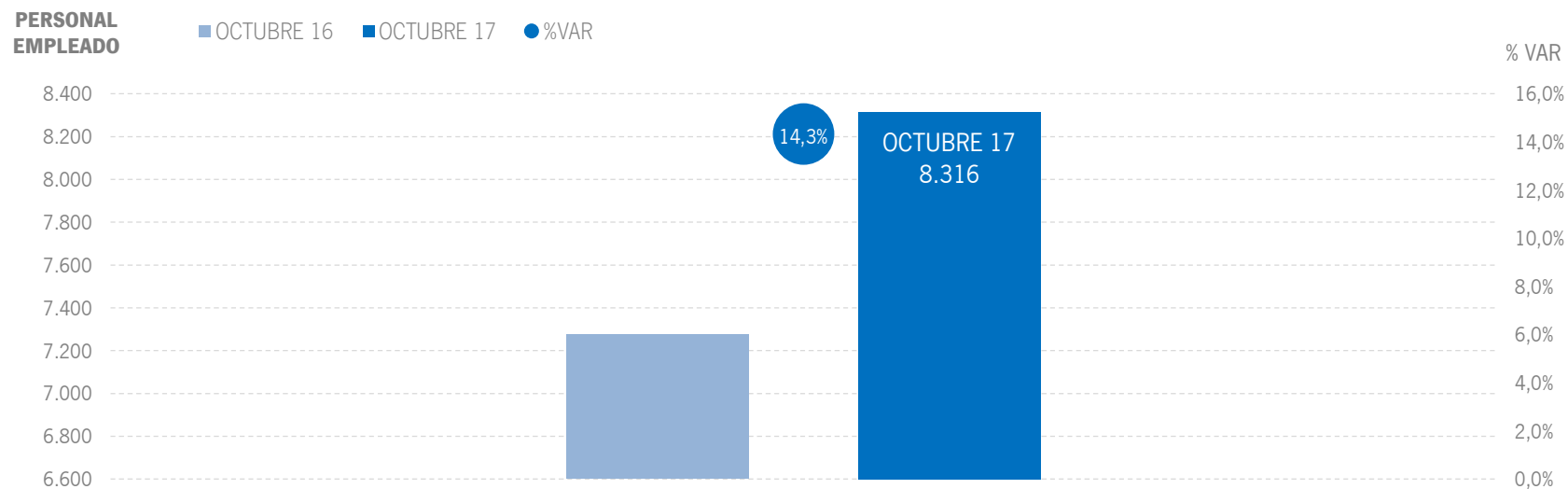
Fuente: Encuestas de Ocupación. INE



Fuente: Encuestas de Ocupación. INE

ALOJAMIENTO EXTRAHOTELERO | EMPLEO

Los alojamientos extrahoteleros de Andalucía han empleado a 8,3 mil personas como media en el mes de octubre, lo que supone un aumento del +14,3% respecto al mismo mes del año anterior.



Fuente: Encuestas de Ocupación. INE

* | ANEXO TABLAS



	DATOS MENSUALES			DATOS ACUMULADOS			ANDALUCÍA	
	OCTUBRE 17	% VAR	DIF	ENE-OCT 17	% VAR	DIF	ÚLTIMOS DOCE MESES	
							% VAR	DIF
ALOJAMIENTO HOTELERO								
Viajeros	1.729.091	2,5%	42.911	16.222.902	2,1%	336.424	2,3%	408.698
Pernoctaciones	4.928.471	1,7%	80.307	47.550.779	1,4%	672.268	1,9%	962.320
Personal empleado	36.970	3,1%	1.095	36.354	4,6%	1.598	4,2%	1.380
APARTAMENTOS TURÍSTICOS								
Viajeros	202.357	12,4%	22.299	2.159.873	18,8%	342.067	19,5%	393.165
Pernoctaciones	851.372	5,7%	45.702	9.412.048	12,0%	1.007.282	12,3%	1.142.929
Personal empleado	4.491	7,7%	320	4.689	13,8%	569	12,8%	516
CAMPINGS TURÍSTICOS								
Viajeros	51.464	1,5%	785	907.541	-1,9%	-17.480	-1,8%	-17.718
Pernoctaciones	229.085	0,6%	1.426	3.716.420	2,4%	87.862	2,3%	93.131
Personal empleado	723	-1,9%	-14	947	3,6%	33	3,4%	30
ALOJAMIENTO TURISMO RURAL								
Viajeros	32.596	28,1%	7.149	287.645	26,0%	59.405	22,7%	60.970
Pernoctaciones	113.493	35,4%	29.666	1.079.434	30,8%	254.358	27,9%	259.797
Personal empleado	3.102	31,1%	736	2.832	27,7%	615	24,1%	529
ALOJAMIENTO EXTRAHOTELERO								
Viajeros	286.417	11,8%	30.233	3.355.059	12,9%	383.992	13,4%	436.417
Pernoctaciones	1.193.950	6,9%	76.794	14.207.902	10,5%	1.349.502	10,6%	1.495.857
Personal empleado	8.316	14,3%	1.042	8.468	16,8%	1.217	15,2%	1.075
ALOJAMIENTO REGLADO								
Viajeros	2.015.508	3,8%	73.144	19.577.961	3,8%	720.416	4,0%	845.115
Pernoctaciones	6.122.421	2,6%	157.101	61.758.681	3,4%	2.021.770	3,8%	2.458.177
Personal empleado	45.286	5,0%	2.137	44.822	6,7%	2.815	6,2%	2.455

Fuente: Encuestas de Ocupación. INE

	DATOS MENSUALES			DATOS ACUMULADOS			CCAA TURÍSTICAS	
	OCTUBRE 17	% VAR	DIF	ENE-OCT 17	% VAR	DIF	ÚLTIMOS DOCE MESES	
							% VAR	DIF
ESPAÑA								
Viajeros	11.246.042	2,7%	292.360	114.035.788	4,5%	4.897.899	4,6%	5.592.287
Pernoctaciones	39.907.678	1,8%	694.358	422.695.030	3,7%	14.966.265	4,0%	17.932.491
Personal empleado	287.432	5,1%	13.929	281.783	5,2%	13.997	5,1%	13.111
ANDALUCÍA								
Viajeros	2.015.508	3,8%	73.144	19.577.961	3,8%	720.416	4,0%	845.115
Pernoctaciones	6.122.421	2,6%	157.101	61.758.681	3,4%	2.021.770	3,8%	2.458.177
Personal empleado	45.286	5,0%	2.137	44.822	6,7%	2.815	6,2%	2.455
BALEARES								
Viajeros	1.176.507	10,0%	106.615	11.784.356	3,0%	344.563	3,2%	371.843
Pernoctaciones	7.239.162	4,0%	275.548	70.201.296	1,6%	1.079.194	1,8%	1.240.278
Personal empleado	51.443	9,6%	4.495	43.684	7,6%	3.086	7,8%	2.705
CANARIAS								
Viajeros	1.248.341	2,7%	33.025	11.654.077	4,2%	467.811	4,4%	578.091
Pernoctaciones	8.998.652	0,3%	24.924	87.605.456	2,2%	1.853.913	2,6%	2.665.992
Personal empleado	59.319	6,0%	3.383	58.018	6,1%	3.337	6,3%	3.434
CATALUÑA								
Viajeros	1.910.178	-3,6%	-71.727	22.427.708	5,2%	1.108.012	5,4%	1.259.445
Pernoctaciones	5.574.754	-1,7%	-97.972	76.930.169	4,7%	3.484.251	5,0%	3.890.677
Personal empleado	38.897	4,1%	1.520	42.182	4,2%	1.702	4,0%	1.532
COMUNIDAD VALENCIANA								
Viajeros	957.422	5,8%	52.100	10.247.721	6,2%	598.813	6,4%	688.433
Pernoctaciones	4.056.868	3,8%	149.666	44.417.373	5,2%	2.202.330	6,0%	2.807.629
Personal empleado	21.445	3,8%	792	21.649	4,9%	1.020	5,1%	1.013
COMUNIDAD DE MADRID								
Viajeros	1.180.329	1,5%	17.715	10.859.403	4,4%	455.000	4,1%	500.977
Pernoctaciones	2.442.661	2,8%	67.044	22.606.124	6,9%	1.467.440	6,4%	1.603.969
Personal empleado	15.644	3,5%	526	15.721	5,3%	795	5,1%	763

Fuente: Encuestas de Ocupación. INE

* Por razones de representatividad y/o secreto estadístico, el INE no publica determinados datos mensuales en la tipología de acampamentos, por lo que no se incluyen en los resultados acumulados Baleares (ene13, feb13, mar13, abr13, oct13, nov13, dic13, ene14, feb14, mar14, oct14, nov14, dic14, ene15, feb15, mar15, oct15, nov15, dic15, ene16, feb16, mar16, abr16, nov16, dic16, ene17, feb17, mar17, abr17). Canarias (mar13, abr13, oct13, mar14, oct14, ene15, mar15, oct15, mar16, abr16, mar17). Jaén (ene13, feb13). Sevilla (ene13, feb13, feb14)



	ANDALUCÍA								
	DATOS MENSUALES			DATOS ACUMULADOS			ÚLTIMOS DOCE MESES		
	OCTUBRE 17	% VAR	DIF	ENE-OCT 17	% VAR	DIF	% VAR	DIF	
Viajeros alojados									
Españoles	889.387	-2,0%	-18.075	9.970.338	-1,2%	-117.028	-1,0%	-113.960	
Extranjeros	1.126.120	8,8%	91.217	9.607.623	9,5%	837.442	10,0%	959.072	
Total	2.015.508	3,8%	73.144	19.577.961	3,8%	720.416	4,0%	845.115	
Pernoctaciones									
Españoles	1.988.488	-4,1%	-85.487	26.659.316	-1,7%	-448.437	-1,0%	-304.189	
Extranjeros	4.133.933	6,2%	242.589	35.099.361	7,6%	2.470.204	7,8%	2.762.367	
Total	6.122.421	2,6%	157.101	61.758.681	3,4%	2.021.770	3,8%	2.458.177	
Estancia Media									
Españoles	2,24	-	-0,05	2,67	-	-0,01	-	0,00	
Extranjeros	3,67	-	-0,09	3,65	-	-0,07	-	-0,07	
Total	3,04	-	-0,03	3,15	-	-0,01	-	-0,01	
Cuota s/ total nacional									
Españoles	17,0%	-	-0,64	18,3%	-	-0,71	-	-0,65	
Extranjeros	14,7%	-	0,48	12,7%	-	0,37	-	0,43	
Total	15,3%	-	0,13	14,6%	-	-0,04	-	0,01	
Empleo	45.286	5,0%	2.137	44.822	6,7%	2.815	6,2%	2.455	

Fuente: Encuestas de Ocupación. INE

	ALMERÍA								
	DATOS MENSUALES			DATOS ACUMULADOS			ÚLTIMOS DOCE MESES		
	OCTUBRE 17	% VAR	DIF	ENE-OCT 17	% VAR	DIF	% VAR	DIF	
Viajeros alojados									
Españoles	76.312	4,8%	3.494	1.190.896	0,8%	9.341	0,8%	10.685	
Extranjeros	41.255	11,3%	4.199	398.674	13,6%	47.868	14,1%	52.723	
Total	117.567	7,0%	7.693	1.589.570	3,7%	57.211	3,9%	63.409	
Pernoctaciones									
Españoles	202.649	-7,6%	-16.659	4.348.125	-2,8%	-126.540	-2,5%	-118.362	
Extranjeros	239.711	13,1%	27.823	2.293.536	13,7%	276.901	13,6%	294.436	
Total	442.360	2,6%	11.165	6.641.662	2,3%	150.364	2,6%	176.076	
Estancia Media									
Españoles	2,66	-	-0,36	3,65	-	-0,14	-	-0,12	
Extranjeros	5,81	-	0,09	5,75	-	0,00	-	-0,02	
Total	3,76	-	-0,16	4,18	-	-0,06	-	-0,05	
Cuota s/ total Andalucía									
Españoles	10,2%	-	-0,38	16,3%	-	-0,20	-	0,08	
Extranjeros	5,8%	-	0,35	6,5%	-	0,35	-	0,54	
Total	7,2%	-	0,00	10,8%	-	-0,11	-	0,07	
Empleo	3.300	3,2%	103	4.088	5,0%	195	4,6%	164	

Fuente: Encuestas de Ocupación. INE

	CÁDIZ								
	DATOS MENSUALES			DATOS ACUMULADOS			ÚLTIMOS DOCE MESES		
	OCTUBRE 17	% VAR	DIF	ENE-OCT 17	% VAR	DIF	% VAR	DIF	
Viajeros alojados									
Españoles	136.318	-1,3%	-1.783	1.789.012	2,2%	37.804	1,3%	25.585	
Extranjeros	126.610	10,4%	11.932	998.873	8,9%	81.396	9,4%	91.919	
Total	262.928	4,0%	10.149	2.787.884	4,5%	119.198	4,1%	117.504	
Pernoctaciones									
Españoles	302.820	2,2%	6.414	4.990.804	1,9%	91.629	1,4%	71.207	
Extranjeros	532.562	12,1%	57.375	3.789.829	8,7%	304.092	8,5%	313.100	
Total	835.382	8,3%	63.789	8.780.633	4,7%	395.721	4,3%	384.305	
Estancia Media									
Españoles	2,22	-	0,08	2,79	-	-0,01	-	0,00	
Extranjeros	4,21	-	0,06	3,79	-	-0,01	-	-0,03	
Total	3,18	-	0,12	3,15	-	0,01	-	0,01	
Cuota s/ total Andalucía									
Españoles	15,2%	-	0,94	18,7%	-	0,65	-	0,41	
Extranjeros	12,9%	-	0,67	10,8%	-	0,11	-	0,06	
Total	13,6%	-	0,71	14,2%	-	0,18	-	-0,01	
Empleo	6.959	3,6%	241	6.727	5,9%	375	5,3%	308	

Fuente: Encuestas de Ocupación. INE

* Por razones de representatividad y/o secreto estadístico, el INE no publica determinados datos mensuales en la tipología de acampamentos, por lo que no se incluyen en los resultados acumulados Baleares (ene13, feb13, mar13, abr13, oct13, nov13, dic13, ene14, feb14, mar14, oct14, nov14, dic14, ene15, feb15, mar15, oct15, nov15, dic15, ene16, feb16, mar16, abr16, nov16, dic16, ene17, feb17, mar17, abr17), Canarias (mar13, abr13, oct13, mar14, oct14, ene15, mar15, oct15, mar16, abr16, mar17), Jaén (ene13, feb13), Sevilla (ene13, feb13, feb14)



	CÓRDOBA								
	DATOS MENSUALES			DATOS ACUMULADOS			ÚLTIMOS DOCE MESES		
	OCTUBRE 17	% VAR	DIF	ENE-OCT 17	% VAR	DIF	% VAR	DIF	
Viajeros alojados									
Españoles	70.020	-5,5%	-4.095	654.742	2,1%	13.731	2,2%	16.792	
Extranjeros	62.478	12,2%	6.782	510.319	7,8%	36.802	8,2%	43.388	
Total	132.498	2,1%	2.687	1.165.063	4,5%	50.536	4,7%	60.185	
Pernoctaciones									
Españoles	126.754	-1,0%	-1.260	1.154.291	2,2%	25.274	2,5%	33.118	
Extranjeros	99.451	13,7%	11.995	808.995	5,5%	42.479	6,0%	50.751	
Total	226.205	5,0%	10.735	1.963.286	3,6%	67.748	3,8%	83.865	
Estancia Media									
Españoles	1,81	-	0,08	1,76	-	0,00	-	0,00	
Extranjeros	1,59	-	0,02	1,59	-	-0,03	-	-0,03	
Total	1,71	-	0,05	1,69	-	-0,02	-	-0,01	
Cuota s/ total Andalucía									
Españoles	6,4%	-	0,20	4,3%	-	0,16	-	0,11	
Extranjeros	2,4%	-	0,16	2,3%	-	-0,04	-	-0,01	
Total	3,7%	-	0,08	3,2%	-	0,01	-	0,03	
Empleo	1.751	3,7%	63	1.761	4,2%	71	3,9%	66	

Fuente: Encuestas de Ocupación. INE

	GRANADA								
	DATOS MENSUALES			DATOS ACUMULADOS			ÚLTIMOS DOCE MESES		
	OCTUBRE 17	% VAR	DIF	ENE-OCT 17	% VAR	DIF	% VAR	DIF	
Viajeros alojados									
Españoles	133.305	-5,3%	-7.485	1.400.412	-3,6%	-52.374	-1,2%	-20.132	
Extranjeros	147.352	-0,3%	-506	1.312.981	1,5%	19.053	2,6%	37.409	
Total	280.657	-2,8%	-7.991	2.713.394	-1,2%	-33.322	0,5%	17.274	
Pernoctaciones									
Españoles	291.680	-3,4%	-10.367	3.194.736	-0,2%	-6.677	2,0%	73.569	
Extranjeros	309.574	-2,8%	-8.766	2.781.648	2,0%	53.253	2,7%	82.502	
Total	601.254	-3,1%	-19.133	5.976.385	0,8%	46.578	2,3%	156.072	
Estancia Media									
Españoles	2,19	-	0,04	2,28	-	0,08	-	0,07	
Extranjeros	2,10	-	-0,05	2,12	-	0,01	-	0,00	
Total	2,14	-	-0,01	2,20	-	0,04	-	0,04	
Cuota s/ total Andalucía									
Españoles	14,7%	-	0,10	12,0%	-	0,17	-	0,41	
Extranjeros	7,5%	-	-0,69	7,9%	-	-0,44	-	-0,49	
Total	9,8%	-	-0,58	9,7%	-	-0,25	-	-0,11	
Empleo	4.037	-0,3%	-12	4.171	1,8%	72	2,0%	80	

Fuente: Encuestas de Ocupación. INE

	HUELVA								
	DATOS MENSUALES			DATOS ACUMULADOS			ÚLTIMOS DOCE MESES		
	OCTUBRE 17	% VAR	DIF	ENE-OCT 17	% VAR	DIF	% VAR	DIF	
Viajeros alojados									
Españoles	80.976	8,7%	6.465	908.396	-4,1%	-38.836	-3,2%	-32.554	
Extranjeros	32.725	30,9%	7.717	302.186	16,9%	43.673	15,8%	42.645	
Total	113.701	14,3%	14.182	1.210.581	0,4%	4.837	0,8%	10.090	
Pernoctaciones									
Españoles	225.210	0,9%	2.020	3.254.337	-2,9%	-98.300	-1,8%	-62.077	
Extranjeros	160.363	10,6%	15.348	1.612.415	16,7%	230.780	15,6%	222.134	
Total	385.573	4,7%	17.368	4.866.751	2,8%	132.478	3,3%	160.058	
Estancia Media									
Españoles	2,78	-	-0,21	3,58	-	0,04	-	0,05	
Extranjeros	4,90	-	-0,90	5,34	-	-0,01	-	-0,01	
Total	3,39	-	-0,31	4,02	-	0,09	-	0,09	
Cuota s/ total Andalucía									
Españoles	11,3%	-	0,56	12,2%	-	-0,16	-	-0,45	
Extranjeros	3,9%	-	0,15	4,6%	-	0,36	-	0,55	
Total	6,3%	-	0,13	7,9%	-	-0,04	-	-0,13	
Empleo	3.157	-7,1%	-242	3.508	4,4%	148	3,9%	116	

Fuente: Encuestas de Ocupación. INE

* Por razones de representatividad y/o secreto estadístico, el INE no publica determinados datos mensuales en la tipología de acampamentos, por lo que no se incluyen en los resultados acumulados Baleares (ene13, feb13, mar13, abr13, oct13, nov13, dic13, ene14, feb14, mar14, oct14, nov14, dic14, ene15, feb15, mar15, oct15, nov15, dic15, ene16, feb16, mar16, abr16, nov16, dic16, ene17, feb17, mar17, abr17), Canarias (mar13, abr13, oct13, mar14, oct14, ene15, mar15, oct15, mar16, abr16, mar17), Jaén (ene13, feb13), Sevilla (ene13, feb13, feb14)



	DATOS MENSUALES			DATOS ACUMULADOS			JAÉN	
	OCTUBRE 17			ENE-OCT 17			ÚLTIMOS DOCE MESES	
		% VAR	DIF		% VAR	DIF	% VAR	DIF
Viajeros alojados								
Españoles	54.842	-1,8%	-1.018	501.267	3,7%	17.783	4,1%	22.828
Extranjeros	9.335	-0,3%	-28	84.672	5,0%	3.996	4,3%	3.847
Total	64.177	-1,6%	-1.046	585.939	3,9%	21.780	4,1%	26.676
Pernoctaciones								
Españoles	103.351	0,2%	219	1.019.321	4,6%	44.631	4,8%	53.534
Extranjeros	14.918	-3,8%	-588	142.084	9,1%	11.905	8,7%	12.558
Total	118.269	-0,3%	-369	1.161.405	5,1%	56.535	5,2%	66.092
Estancia Media								
Españoles	1,88	-	0,04	2,03	-	0,02	-	0,01
Extranjeros	1,60	-	-0,06	1,68	-	0,06	-	0,07
Total	1,84	-	0,02	1,98	-	0,02	-	0,02
Cuota s/ total Andalucía								
Españoles	5,2%	-	0,22	3,8%	-	0,23	-	0,21
Extranjeros	0,4%	-	-0,04	0,4%	-	0,01	-	-0,01
Total	1,9%	-	-0,06	1,9%	-	0,03	-	0,03
Empleo	1.431	-0,5%	-7	1.423	0,3%	4	0,2%	3

Fuente: Encuestas de Ocupación. INE

	DATOS MENSUALES			DATOS ACUMULADOS			MÁLAGA	
	OCTUBRE 17			ENE-OCT 17			ÚLTIMOS DOCE MESES	
		% VAR	DIF		% VAR	DIF	% VAR	DIF
Viajeros alojados								
Españoles	191.572	0,2%	314	2.132.386	-2,0%	-43.639	-2,3%	-57.082
Extranjeros	480.462	7,1%	31.926	4.130.482	9,1%	342.936	9,2%	381.523
Total	672.034	5,0%	32.240	6.262.870	5,0%	299.299	4,9%	324.442
Pernoctaciones								
Españoles	461.055	-8,7%	-44.204	6.157.775	-4,5%	-287.369	-3,2%	-229.231
Extranjeros	2.311.272	4,2%	92.793	19.829.175	5,8%	1.091.090	6,1%	1.249.997
Total	2.772.327	1,8%	48.589	25.986.950	3,2%	803.722	3,7%	1.020.766
Estancia Media								
Españoles	2,41	-	-0,24	2,89	-	-0,07	-	-0,03
Extranjeros	4,81	-	-0,14	4,80	-	-0,15	-	-0,14
Total	4,13	-	-0,13	4,15	-	-0,07	-	-0,05
Cuota s/ total Andalucía								
Españoles	23,2%	-	-1,18	23,1%	-	-0,68	-	-0,66
Extranjeros	55,9%	-	-1,10	56,5%	-	-0,93	-	-1,19
Total	45,3%	-	-0,38	42,1%	-	-0,08	-	-0,19
Empleo	19.661	11,1%	1.963	18.245	10,3%	1.710	9,7%	1.519

Fuente: Encuestas de Ocupación. INE

	DATOS MENSUALES			DATOS ACUMULADOS			SEVILLA	
	OCTUBRE 17			ENE-OCT 17			ÚLTIMOS DOCE MESES	
		% VAR	DIF		% VAR	DIF	% VAR	DIF
Viajeros alojados								
Españoles	146.042	-8,7%	-13.966	1.393.229	-4,2%	-60.824	-4,6%	-80.073
Extranjeros	225.902	14,8%	29.193	1.869.434	16,3%	261.712	16,9%	305.609
Total	371.945	4,3%	15.228	3.262.663	6,6%	200.885	6,3%	225.534
Pernoctaciones								
Españoles	274.964	-7,3%	-21.653	2.539.926	-3,5%	-91.083	-4,0%	-125.946
Extranjeros	466.083	11,1%	46.608	3.841.674	13,6%	459.694	14,0%	536.876
Total	741.048	3,5%	24.957	6.381.599	6,1%	368.613	5,9%	410.933
Estancia Media								
Españoles	1,88	-	0,03	1,82	-	0,01	-	0,01
Extranjeros	2,06	-	-0,07	2,05	-	-0,05	-	-0,05
Total	1,99	-	-0,02	1,96	-	-0,01	-	-0,01
Cuota s/ total Andalucía								
Españoles	13,8%	-	-0,47	9,5%	-	-0,18	-	-0,11
Extranjeros	11,3%	-	0,49	10,9%	-	0,58	-	0,55
Total	12,1%	-	0,10	10,3%	-	0,27	-	0,30
Empleo	4.988	0,5%	24	4.899	5,2%	241	4,3%	200

Fuente: Encuestas de Ocupación. INE

* Por razones de representatividad y/o secreto estadístico, el INE no publica determinados datos mensuales en la tipología de acampamentos, por lo que no se incluyen en los resultados acumulados Baleares (ene13, feb13, mar13, abr13, oct13, nov13, dic13, ene14, feb14, mar14, oct14, nov14, dic14, ene15, feb15, mar15, oct15, nov15, dic15, ene16, feb16, mar16, abr16, nov16, dic16, ene17, feb17, mar17, abr17), Canarias (mar13, abr13, oct13, mar14, oct14, ene15, mar15, oct15, mar16, abr16, mar17), Jaén (ene13, feb13), Sevilla (ene13, feb13, feb14)

	DATOS MENSUALES			DATOS ACUMULADOS			ANDALUCÍA	
	OCTUBRE 17	% VAR	DIF	ENE-OCT 17	% VAR	DIF	ÚLTIMOS DOCE MESES	
							% VAR	DIF
ALOJAMIENTO HOTELERO								
Viajeros	1.729.091	2,5%	42.911	16.222.902	2,1%	336.424	2,3%	408.698
Pernoctaciones	4.928.471	1,7%	80.307	47.550.779	1,4%	672.268	1,9%	962.320
Personal empleado	36.970	3,1%	1.095	36.354	4,6%	1.598	4,2%	1.380
APARTAMENTOS TURÍSTICOS								
Viajeros	202.357	12,4%	22.299	2.159.873	18,8%	342.067	19,5%	393.165
Pernoctaciones	851.372	5,7%	45.702	9.412.048	12,0%	1.007.282	12,3%	1.142.929
Personal empleado	4.491	7,7%	320	4.689	13,8%	569	12,8%	516
CAMPINGS TURÍSTICOS								
Viajeros	51.464	1,5%	785	907.541	-1,9%	-17.480	-1,8%	-17.718
Pernoctaciones	229.085	0,6%	1.426	3.716.420	2,4%	87.862	2,3%	93.131
Personal empleado	723	-1,9%	-14	947	3,6%	33	3,4%	30
ALOJAMIENTO TURISMO RURAL								
Viajeros	32.596	28,1%	7.149	287.645	26,0%	59.405	22,7%	60.970
Pernoctaciones	113.493	35,4%	29.666	1.079.434	30,8%	254.358	27,9%	259.797
Personal empleado	3.102	31,1%	736	2.832	27,7%	615	24,1%	529
ALOJAMIENTO EXTRAHOTELERO								
Viajeros	286.417	11,8%	30.233	3.355.059	12,9%	383.992	13,4%	436.417
Pernoctaciones	1.193.950	6,9%	76.794	14.207.902	10,5%	1.349.502	10,6%	1.495.857
Personal empleado	8.316	14,3%	1.042	8.468	16,8%	1.217	15,2%	1.075
ALOJAMIENTO REGLADO								
Viajeros	2.015.508	3,8%	73.144	19.577.961	3,8%	720.416	4,0%	845.115
Pernoctaciones	6.122.421	2,6%	157.101	61.758.681	3,4%	2.021.770	3,8%	2.458.177
Personal empleado	45.286	5,0%	2.137	44.822	6,7%	2.815	6,2%	2.455

Fuente: Encuestas de Ocupación. INE

	DATOS MENSUALES			DATOS ACUMULADOS			CCAA TURÍSTICAS	
	OCTUBRE 17	% VAR	DIF	ENE-OCT 17	% VAR	DIF	ÚLTIMOS DOCE MESES	
							% VAR	DIF
ESPAÑA								
Viajeros	9.461.838	2,0%	186.914	91.633.956	3,5%	3.120.696	3,6%	3.620.166
Pernoctaciones	30.936.781	1,1%	348.784	306.364.469	2,8%	8.343.395	3,2%	10.585.162
Personal empeado	228.942	5,4%	11.628	220.918	5,1%	10.675	5,0%	10.013
ANDALUCÍA								
Viajeros	1.729.091	2,5%	42.911	16.222.902	2,1%	336.424	2,3%	408.698
Pernoctaciones	4.928.471	1,7%	80.307	47.550.779	1,4%	672.268	1,9%	962.320
Personal empeado	36.970	3,1%	1.095	36.354	4,6%	1.598	4,2%	1.380
BALEARES								
Viajeros	1.008.444	8,2%	76.519	9.915.793	2,1%	202.570	2,3%	227.898
Pernoctaciones	6.177.693	2,6%	157.805	58.875.026	1,4%	829.099	1,7%	972.979
Personal empeado	44.431	9,8%	3.983	37.223	7,2%	2.491	7,5%	2.198
CANARIAS								
Viajeros	890.446	3,7%	31.537	8.235.460	4,8%	378.652	4,7%	435.189
Pernoctaciones	6.234.019	1,6%	96.977	59.779.462	2,3%	1.367.605	2,9%	2.000.583
Personal empeado	47.070	6,9%	3.044	45.880	6,4%	2.752	6,6%	2.827
CATALUÑA								
Viajeros	1.654.341	-4,4%	-76.656	17.774.050	4,1%	704.508	4,4%	834.347
Pernoctaciones	4.559.039	-2,7%	-126.248	52.806.062	3,7%	1.905.943	4,1%	2.282.079
Personal empeado	33.385	5,4%	1.706	34.713	5,2%	1.704	4,9%	1.521
COMUNIDAD VALENCIANA								
Viajeros	753.315	4,9%	34.929	7.629.656	4,7%	344.245	5,0%	406.864
Pernoctaciones	2.509.775	0,2%	5.174	25.884.942	2,0%	517.756	3,2%	886.085
Personal empeado	16.112	4,2%	655	16.077	5,3%	813	5,8%	842
COMUNIDAD DE MADRID								
Viajeros	1.103.412	1,7%	18.377	10.041.515	3,7%	358.815	3,4%	389.112
Pernoctaciones	2.191.062	2,8%	58.656	19.959.887	6,7%	1.246.551	6,0%	1.334.512
Personal empeado	14.291	3,9%	530	14.376	5,5%	755	5,1%	692

Fuente: Encuestas de Ocupación. INE



	ANDALUCÍA								
	DATOS MENSUALES			DATOS ACUMULADOS			ÚLTIMOS DOCE MESES		
	OCTUBRE 17	% VAR	DIF	ENE-OCT 17	% VAR	DIF	% VAR	DIF	
Viajeros alojados									
Españoles	778.688	-3,3%	-26.694	8.216.348	-3,0%	-258.183	-2,8%	-273.812	
Extranjeros	950.402	7,9%	69.604	8.006.554	8,0%	594.608	8,4%	682.511	
Total	1.729.091	2,5%	42.911	16.222.902	2,1%	336.424	2,3%	408.698	
Pernoctaciones									
Españoles	1.669.790	-5,9%	-105.033	20.598.540	-4,6%	-988.436	-3,7%	-877.632	
Extranjeros	3.258.681	6,0%	185.340	26.952.237	6,6%	1.660.702	6,7%	1.839.951	
Total	4.928.471	1,7%	80.307	47.550.779	1,4%	672.268	1,9%	962.320	
Estancia Media									
Españoles	2,14	-	-0,06	2,51	-	-0,04	-	-0,02	
Extranjeros	3,43	-	-0,06	3,37	-	-0,05	-	-0,05	
Total	2,85	-	-0,02	2,93	-	-0,02	-	-0,01	
Cuota s/ total nacional									
Españoles	18,1%	-	-0,72	20,3%	-	-1,01	-	-0,98	
Extranjeros	15,0%	-	0,48	13,1%	-	0,30	-	0,40	
Total	15,9%	-	0,08	15,5%	-	-0,21	-	-0,12	
Empleo	36.970	3,1%	1.095	36.354	4,6%	1.598	4,2%	1.380	

Fuente: Encuestas de Ocupación. INE

	ALMERÍA								
	DATOS MENSUALES			DATOS ACUMULADOS			ÚLTIMOS DOCE MESES		
	OCTUBRE 17	% VAR	DIF	ENE-OCT 17	% VAR	DIF	% VAR	DIF	
Viajeros alojados									
Españoles	68.337	4,8%	3.104	969.191	-1,7%	-16.430	-1,5%	-15.994	
Extranjeros	34.907	13,6%	4.181	332.678	13,7%	40.059	14,1%	43.720	
Total	103.244	7,6%	7.285	1.301.869	1,8%	23.631	2,0%	27.727	
Pernoctaciones									
Españoles	172.627	-6,6%	-12.181	3.428.265	-5,8%	-211.048	-5,3%	-203.278	
Extranjeros	203.627	16,7%	29.194	1.840.950	13,9%	224.290	14,3%	240.102	
Total	376.254	4,7%	17.014	5.269.216	0,3%	13.245	0,7%	36.826	
Estancia Media									
Españoles	2,53	-	-0,31	3,54	-	-0,16	-	-0,14	
Extranjeros	5,83	-	0,16	5,53	-	0,01	-	0,01	
Total	3,64	-	-0,10	4,05	-	-0,06	-	-0,05	
Cuota s/ total Andalucía									
Españoles	10,3%	-	-0,07	16,6%	-	-0,22	-	0,08	
Extranjeros	6,2%	-	0,57	6,8%	-	0,44	-	0,50	
Total	7,6%	-	0,22	11,1%	-	-0,13	-	-0,01	
Empleo	2.903	7,0%	191	3.542	4,4%	150	4,0%	125	

Fuente: Encuestas de Ocupación. INE

	CÁDIZ								
	DATOS MENSUALES			DATOS ACUMULADOS			ÚLTIMOS DOCE MESES		
	OCTUBRE 17	% VAR	DIF	ENE-OCT 17	% VAR	DIF	% VAR	DIF	
Viajeros alojados									
Españoles	126.221	-2,1%	-2.646	1.454.592	0,5%	7.548	-0,4%	-6.063	
Extranjeros	113.507	8,1%	8.551	883.358	7,7%	63.426	8,3%	72.525	
Total	239.728	2,5%	5.905	2.337.949	3,1%	70.972	2,7%	66.462	
Pernoctaciones									
Españoles	271.662	-1,5%	-4.016	3.810.810	-0,5%	-17.583	-1,0%	-42.239	
Extranjeros	486.435	11,3%	49.229	3.361.822	8,2%	254.438	7,8%	257.181	
Total	758.097	6,3%	45.213	7.172.632	3,4%	236.855	2,9%	214.941	
Estancia Media									
Españoles	2,15	-	0,01	2,62	-	-0,03	-	-0,02	
Extranjeros	4,29	-	0,12	3,81	-	0,02	-	-0,02	
Total	3,16	-	0,11	3,07	-	0,01	-	0,01	
Cuota s/ total Andalucía									
Españoles	16,3%	-	0,74	18,5%	-	0,77	-	0,51	
Extranjeros	14,9%	-	0,70	12,5%	-	0,19	-	0,09	
Total	15,4%	-	0,68	15,1%	-	0,29	-	0,05	
Empleo	6.345	2,5%	157	5.984	4,9%	278	4,3%	226	

Fuente: Encuestas de Ocupación. INE

	DATOS MENSUALES			DATOS ACUMULADOS			CÓRDOBA	
	OCTUBRE 17	% VAR	DIF	ENE-OCT 17	% VAR	DIF	ÚLTIMOS DOCE MESES	
							% VAR	DIF
Viajeros alojados								
Españoles	63.160	-6,1%	-4.069	585.967	0,9%	5.266	1,1%	7.500
Extranjeros	57.474	10,9%	5.651	464.482	7,0%	30.476	7,3%	35.471
Total	120.634	1,3%	1.582	1.050.451	3,5%	35.745	3,6%	42.975
Pernoctaciones								
Españoles	111.736	-1,8%	-2.098	991.101	0,7%	6.654	1,2%	14.115
Extranjeros	88.675	11,9%	9.415	701.163	5,0%	33.369	5,2%	39.109
Total	200.411	3,8%	7.317	1.692.264	2,4%	40.018	2,8%	53.220
Estancia Media								
Españoles	1,77	-	0,08	1,69	-	0,00	-	0,00
Extranjeros	1,54	-	0,01	1,51	-	-0,03	-	-0,03
Total	1,66	-	0,04	1,61	-	-0,02	-	-0,01
Cuota s/ total Andalucía								
Españoles	6,7%	-	0,28	4,8%	-	0,25	-	0,13
Extranjeros	2,7%	-	0,14	2,6%	-	-0,04	-	-0,01
Total	4,1%	-	0,08	3,6%	-	0,03	-	0,03
Empleo	1.331	1,4%	18	1.351	3,2%	42	2,8%	36

Fuente: Encuestas de Ocupación. INE

	DATOS MENSUALES			DATOS ACUMULADOS			GRANADA	
	OCTUBRE 17	% VAR	DIF	ENE-OCT 17	% VAR	DIF	ÚLTIMOS DOCE MESES	
							% VAR	DIF
Viajeros alojados								
Españoles	121.721	-3,1%	-3.868	1.239.057	-2,9%	-37.212	-0,4%	-6.768
Extranjeros	135.090	1,1%	1.521	1.194.630	3,8%	43.525	4,8%	62.230
Total	256.811	-0,9%	-2.347	2.433.688	0,3%	6.312	2,0%	55.460
Pernoctaciones								
Españoles	262.390	-0,2%	-516	2.718.666	0,4%	10.820	2,7%	83.798
Extranjeros	268.052	-2,7%	-7.450	2.392.565	4,1%	95.110	4,7%	119.290
Total	530.442	-1,5%	-7.966	5.111.232	2,1%	105.932	3,6%	203.089
Estancia Media								
Españoles	2,16	-	0,06	2,19	-	0,07	-	0,07
Extranjeros	1,98	-	-0,08	2,00	-	0,01	-	0,00
Total	2,07	-	-0,01	2,10	-	0,04	-	0,03
Cuota s/ total Andalucía								
Españoles	15,7%	-	0,90	13,2%	-	0,65	-	0,84
Extranjeros	8,2%	-	-0,74	8,9%	-	-0,21	-	-0,29
Total	10,8%	-	-0,34	10,7%	-	0,07	-	0,16
Empleo	3.372	-0,3%	-9	3.493	2,4%	81	2,9%	96

Fuente: Encuestas de Ocupación. INE

	DATOS MENSUALES			DATOS ACUMULADOS			HUELVA	
	OCTUBRE 17	% VAR	DIF	ENE-OCT 17	% VAR	DIF	ÚLTIMOS DOCE MESES	
							% VAR	DIF
Viajeros alojados								
Españoles	69.371	8,1%	5.222	713.694	-0,6%	-4.566	0,3%	2.438
Extranjeros	29.953	33,4%	7.494	266.041	17,8%	40.243	16,8%	39.388
Total	99.324	14,7%	12.716	979.734	3,8%	35.677	4,2%	41.826
Pernoctaciones								
Españoles	173.834	-1,3%	-2.229	2.404.967	-3,4%	-84.704	-1,8%	-46.548
Extranjeros	152.445	12,9%	17.428	1.481.731	17,9%	224.635	16,7%	216.042
Total	326.279	4,9%	15.199	3.886.697	3,7%	139.929	4,4%	169.494
Estancia Media								
Españoles	2,51	-	-0,24	3,37	-	-0,10	-	-0,07
Extranjeros	5,09	-	-0,92	5,57	-	0,00	-	0,00
Total	3,28	-	-0,31	3,97	-	0,00	-	0,01
Cuota s/ total Andalucía								
Españoles	10,4%	-	0,49	11,7%	-	0,14	-	0,09
Extranjeros	4,7%	-	0,28	5,5%	-	0,53	-	0,82
Total	6,6%	-	0,20	8,2%	-	0,18	-	0,28
Empleo	2.722	-8,3%	-245	2.989	3,2%	94	3,0%	76

Fuente: Encuestas de Ocupación. INE

	DATOS MENSUALES			DATOS ACUMULADOS			JAÉN	
	OCTUBRE 17	% VAR	DIF	ENE-OCT 17	% VAR	DIF	ÚLTIMOS DOCE MESES	
							% VAR	DIF
Viajeros alojados								
Españoles	44.609	-0,6%	-255	387.654	3,3%	12.215	3,6%	16.064
Extranjeros	8.623	3,6%	300	74.861	4,2%	2.988	3,1%	2.460
Total	53.232	0,1%	45	462.515	3,4%	15.204	3,6%	18.524
Pernoctaciones								
Españoles	79.757	0,9%	740	702.450	4,7%	31.690	4,9%	38.450
Extranjeros	13.093	-2,5%	-339	116.794	7,5%	8.155	6,6%	8.070
Total	92.850	0,4%	401	819.244	5,1%	39.844	5,2%	46.520
Estancia Media								
Españoles	1,79	-	0,03	1,81	-	0,03	-	0,02
Extranjeros	1,52	-	-0,10	1,56	-	0,05	-	0,05
Total	1,74	-	0,01	1,77	-	0,03	-	0,03
Cuota s/ total Andalucía								
Españoles	4,8%	-	0,32	3,4%	-	0,30	-	0,28
Extranjeros	0,4%	-	-0,04	0,4%	-	0,00	-	0,00
Total	1,9%	-	-0,02	1,7%	-	0,06	-	0,07
Empleo	999	0,2%	2	967	-1,2%	-11	-1,6%	-15

Fuente: Encuestas de Ocupación. INE

	DATOS MENSUALES			DATOS ACUMULADOS			MÁLAGA	
	OCTUBRE 17	% VAR	DIF	ENE-OCT 17	% VAR	DIF	ÚLTIMOS DOCE MESES	
							% VAR	DIF
Viajeros alojados								
Españoles	159.079	-4,7%	-7.838	1.653.178	-7,5%	-133.641	-7,4%	-150.933
Extranjeros	371.556	5,3%	18.651	3.143.743	5,9%	175.068	6,0%	194.333
Total	530.635	2,1%	10.813	4.796.923	0,9%	41.429	0,8%	43.401
Pernoctaciones								
Españoles	365.737	-14,4%	-61.573	4.413.113	-11,7%	-585.627	-9,6%	-534.371
Extranjeros	1.642.268	3,0%	47.824	13.745.923	3,6%	474.347	3,9%	556.234
Total	2.008.005	-0,7%	-13.749	18.159.036	-0,6%	-111.279	0,1%	21.863
Estancia Media								
Españoles	2,30	-	-0,26	2,67	-	-0,13	-	-0,07
Extranjeros	4,42	-	-0,10	4,37	-	-0,10	-	-0,09
Total	3,78	-	-0,11	3,79	-	-0,06	-	-0,03
Cuota s/ total Andalucía								
Españoles	21,9%	-	-2,17	21,4%	-	-1,73	-	-1,79
Extranjeros	50,4%	-	-1,48	51,0%	-	-1,47	-	-1,68
Total	40,7%	-	-0,96	38,2%	-	-0,79	-	-0,90
Empleo	14.993	7,5%	1.048	13.769	6,2%	799	5,8%	702

Fuente: Encuestas de Ocupación. INE

	DATOS MENSUALES			DATOS ACUMULADOS			SEVILLA	
	OCTUBRE 17	% VAR	DIF	ENE-OCT 17	% VAR	DIF	ÚLTIMOS DOCE MESES	
							% VAR	DIF
Viajeros alojados								
Españoles	126.190	-11,5%	-16.343	1.213.013	-7,0%	-91.360	-7,6%	-120.054
Extranjeros	199.292	13,2%	23.255	1.646.760	13,7%	198.818	14,2%	232.379
Total	325.483	2,2%	6.913	2.859.773	3,9%	107.455	3,5%	112.323
Pernoctaciones								
Españoles	232.046	-9,1%	-23.162	2.129.169	-6,1%	-138.640	-6,8%	-187.560
Extranjeros	404.086	11,0%	40.039	3.311.290	11,7%	346.360	12,0%	403.923
Total	636.133	2,7%	16.879	5.440.458	4,0%	207.722	3,5%	216.366
Estancia Media								
Españoles	1,84	-	0,05	1,76	-	0,02	-	0,02
Extranjeros	2,03	-	-0,04	2,01	-	-0,04	-	-0,04
Total	1,95	-	0,01	1,90	-	0,00	-	0,00
Cuota s/ total Andalucía								
Españoles	13,9%	-	-0,48	10,3%	-	-0,17	-	-0,14
Extranjeros	12,4%	-	0,55	12,3%	-	0,56	-	0,57
Total	12,9%	-	0,13	11,4%	-	0,28	-	0,32
Empleo	4.304	-1,6%	-68	4.260	4,1%	166	3,3%	135

Fuente: Encuestas de Ocupación. INE



	ANDALUCÍA								
	DATOS MENSUALES			DATOS ACUMULADOS			ÚLTIMOS DOCE MESES		
	OCTUBRE 17	% VAR	DIF	ENE-OCT 17	% VAR	DIF	% VAR	DIF	
ALOJAMIENTO HOTELERO									
Viajeros	1.729.091	2,5%	42.911	16.222.902	2,1%	336.424	2,3%	408.698	
Pernoctaciones	4.928.471	1,7%	80.307	47.550.779	1,4%	672.268	1,9%	962.320	
Personal empleado	36.970	3,1%	1.095	36.354	4,6%	1.598	4,2%	1.380	
APARTAMENTOS TURÍSTICOS									
Viajeros	202.357	12,4%	22.299	2.159.873	18,8%	342.067	19,5%	393.165	
Pernoctaciones	851.372	5,7%	45.702	9.412.048	12,0%	1.007.282	12,3%	1.142.929	
Personal empleado	4.491	7,7%	320	4.689	13,8%	569	12,8%	516	
CAMPINGS TURÍSTICOS									
Viajeros	51.464	1,5%	785	907.541	-1,9%	-17.480	-1,8%	-17.718	
Pernoctaciones	229.085	0,6%	1.426	3.716.420	2,4%	87.862	2,3%	93.131	
Personal empleado	723	-1,9%	-14	947	3,6%	33	3,4%	30	
ALOJAMIENTO TURISMO RURAL									
Viajeros	32.596	28,1%	7.149	287.645	26,0%	59.405	22,7%	60.970	
Pernoctaciones	113.493	35,4%	29.666	1.079.434	30,8%	254.358	27,9%	259.797	
Personal empleado	3.102	31,1%	736	2.832	27,7%	615	24,1%	529	
ALOJAMIENTO EXTRAHOTELERO									
Viajeros	286.417	11,8%	30.233	3.355.059	12,9%	383.992	13,4%	436.417	
Pernoctaciones	1.193.950	6,9%	76.794	14.207.902	10,5%	1.349.502	10,6%	1.495.857	
Personal empleado	8.316	14,3%	1.042	8.468	16,8%	1.217	15,2%	1.075	
ALOJAMIENTO REGLADO									
Viajeros	2.015.508	3,8%	73.144	19.577.961	3,8%	720.416	4,0%	845.115	
Pernoctaciones	6.122.421	2,6%	157.101	61.758.681	3,4%	2.021.770	3,8%	2.458.177	
Personal empleado	45.286	5,0%	2.137	44.822	6,7%	2.815	6,2%	2.455	

Fuente: Encuestas de Ocupación. INE

	CCAA TURÍSTICAS								
	DATOS MENSUALES			DATOS ACUMULADOS			ÚLTIMOS DOCE MESES		
	OCTUBRE 17	% VAR	DIF	ENE-OCT 17	% VAR	DIF	% VAR	DIF	
ESPAÑA									
Viajeros	1.784.204	6,3%	105.446	22.401.832	8,6%	1.777.203	8,7%	1.972.121	
Pernoctaciones	8.970.897	4,0%	345.574	116.330.561	6,0%	6.622.870	6,1%	7.347.329	
Personal empeado	58.490	4,1%	2.301	60.865	5,8%	3.322	5,6%	3.098	
ANDALUCÍA									
Viajeros	286.417	11,8%	30.233	3.355.059	12,9%	383.992	13,4%	436.417	
Pernoctaciones	1.193.950	6,9%	76.794	14.207.902	10,5%	1.349.502	10,6%	1.495.857	
Personal empeado	8.316	14,3%	1.042	8.468	16,8%	1.217	15,2%	1.075	
BALEARES									
Viajeros	168.063	21,8%	30.096	1.868.563	8,2%	141.993	8,3%	143.945	
Pernoctaciones	1.061.469	12,5%	117.743	11.326.270	2,3%	250.095	2,4%	267.299	
Personal empeado	7.012	7,9%	512	6.461	10,1%	595	10,1%	506	
CANARIAS									
Viajeros	357.895	0,4%	1.488	3.418.617	2,7%	89.159	3,6%	142.902	
Pernoctaciones	2.764.633	-2,5%	-72.053	27.825.994	1,8%	486.308	2,0%	665.409	
Personal empeado	12.249	2,8%	339	12.139	5,1%	586	5,2%	606	
CATALUÑA									
Viajeros	255.837	2,0%	4.929	4.653.658	9,5%	403.504	9,5%	425.098	
Pernoctaciones	1.015.715	2,9%	28.276	24.124.107	7,0%	1.578.308	6,9%	1.608.598	
Personal empeado	5.512	-3,3%	-186	7.470	0,0%	-2	0,2%	11	
COMUNIDAD VALENCIANA									
Viajeros	204.107	9,2%	17.171	2.618.065	10,8%	254.568	11,0%	281.569	
Pernoctaciones	1.547.093	10,3%	144.492	18.532.431	10,0%	1.684.574	10,4%	1.921.544	
Personal empeado	5.333	2,6%	137	5.572	3,8%	207	3,3%	171	
COMUNIDAD DE MADRID									
Viajeros	76.917	-0,9%	-662	817.888	13,3%	96.185	13,5%	111.865	
Pernoctaciones	251.599	3,4%	8.388	2.646.237	9,1%	220.889	9,7%	269.457	
Personal empeado	1.353	-0,3%	-4	1.346	3,1%	40	5,6%	71	

Fuente: Encuestas de Ocupación. INE

* Por razones de representatividad y/o secreto estadístico, el INE no publica determinados datos mensuales en la tipología de acampamentos, por lo que no se incluyen en los resultados acumulados Baleares (ene13, feb13, mar13, abr13, oct13, nov13, dic13, ene14, feb14, mar14, oct14, nov14, dic14, ene15, feb15, mar15, oct15, nov15, dic15, ene16, feb16, mar16, abr16, nov16, dic16, ene17, feb17, mar17, abr17). Canarias (mar13, abr13, oct13, mar14, oct14, ene15, mar15, oct15, mar16, abr16, mar17). Jaén (ene13, feb13). Sevilla (ene13, feb13, feb14)



	DATOS MENSUALES			DATOS ACUMULADOS			ANDALUCÍA	
	OCTUBRE 17	% VAR	DIF	ENE-OCT 17	% VAR	DIF	ÚLTIMOS DOCE MESES	
							% VAR	DIF
Viajeros alojados								
Españoles	110.699	8,4%	8.619	1.753.990	8,8%	141.155	9,0%	159.852
Extranjeros	175.718	14,0%	21.613	1.601.069	17,9%	242.834	18,6%	276.561
Total	286.417	11,8%	30.233	3.355.059	12,9%	383.992	13,4%	436.417
Pernoctaciones								
Españoles	318.698	6,5%	19.546	6.060.776	9,8%	539.999	9,6%	573.443
Extranjeros	875.252	7,0%	57.249	8.147.124	11,0%	809.502	11,2%	922.416
Total	1.193.950	6,9%	76.794	14.207.902	10,5%	1.349.502	10,6%	1.495.857
Estancia Media								
Españoles	2,88	-	-0,05	3,46	-	0,03	-	0,02
Extranjeros	4,98	-	-0,33	5,09	-	-0,31	-	-0,34
Total	4,17	-	-0,19	4,23	-	-0,09	-	-0,11
Cuota s/ total nacional								
Españoles	12,9%	-	0,03	13,7%	-	0,33	-	0,23
Extranjeros	13,5%	-	0,48	11,3%	-	0,57	-	0,54
Total	13,3%	-	0,36	12,2%	-	0,49	-	0,41
Empleo	8.316	14,3%	1.042	8.468	16,8%	1.217	15,2%	1.075

Fuente: Encuestas de Ocupación. INE

	DATOS MENSUALES			DATOS ACUMULADOS			ALMERÍA	
	OCTUBRE 17	% VAR	DIF	ENE-OCT 17	% VAR	DIF	ÚLTIMOS DOCE MESES	
							% VAR	DIF
Viajeros alojados								
Españoles	7.975	5,1%	390	221.705	13,2%	25.771	13,0%	26.679
Extranjeros	6.348	0,3%	18	65.996	13,4%	7.809	13,9%	9.003
Total	14.323	2,9%	408	287.701	13,2%	33.580	13,2%	35.682
Pernoctaciones								
Españoles	30.022	-13,0%	-4.478	919.860	10,1%	84.508	9,7%	84.916
Extranjeros	36.084	-3,7%	-1.371	452.586	13,2%	52.611	11,4%	54.334
Total	66.106	-8,1%	-5.849	1.372.446	11,1%	137.119	10,3%	139.250
Estancia Media								
Españoles	3,76	-	-0,78	4,15	-	-0,11	-	-0,12
Extranjeros	5,68	-	-0,23	6,86	-	-0,02	-	-0,16
Total	4,62	-	-0,56	4,77	-	-0,09	-	-0,13
Cuota s/ total Andalucía								
Españoles	9,4%	-	-2,11	15,2%	-	0,05	-	0,31
Extranjeros	4,1%	-	-0,46	5,6%	-	0,10	-	0,80
Total	5,5%	-	-0,90	9,7%	-	0,05	-	0,45
Empleo	397	-18,1%	-88	546	8,9%	45	8,4%	39

Fuente: Encuestas de Ocupación. INE

	DATOS MENSUALES			DATOS ACUMULADOS			CÁDIZ	
	OCTUBRE 17	% VAR	DIF	ENE-OCT 17	% VAR	DIF	ÚLTIMOS DOCE MESES	
							% VAR	DIF
Viajeros alojados								
Españoles	10.097	9,3%	863	334.420	9,9%	30.256	10,0%	31.648
Extranjeros	13.103	34,8%	3.381	115.515	18,4%	17.970	18,6%	19.394
Total	23.200	22,4%	4.244	449.935	12,0%	48.226	12,2%	51.042
Pernoctaciones								
Españoles	31.158	50,3%	10.430	1.179.994	10,2%	109.212	10,4%	113.446
Extranjeros	46.127	21,4%	8.146	428.007	13,1%	49.654	13,5%	55.919
Total	77.285	31,6%	18.576	1.608.001	11,0%	158.866	11,2%	169.364
Estancia Media								
Españoles	3,09	-	0,84	3,53	-	0,01	-	0,01
Extranjeros	3,52	-	-0,39	3,71	-	-0,17	-	-0,17
Total	3,33	-	0,23	3,57	-	-0,03	-	-0,03
Cuota s/ total Andalucía								
Españoles	9,8%	-	2,85	19,5%	-	0,07	-	0,00
Extranjeros	5,3%	-	0,63	5,3%	-	0,10	-	0,17
Total	6,5%	-	1,22	11,3%	-	0,05	-	-0,05
Empleo	614	15,8%	84	743	15,0%	97	13,4%	82

Fuente: Encuestas de Ocupación. INE

* Por razones de representatividad y/o secreto estadístico, el INE no publica determinados datos mensuales en la tipología de acampamentos, por lo que no se incluyen en los resultados acumulados Baleares (ene13, feb13, mar13, abr13, oct13, nov13, dic13, ene14, feb14, mar14, oct14, nov14, dic14, ene15, feb15, mar15, oct15, nov15, dic15, ene16, feb16, mar16, abr16, nov16, dic16, ene17, feb17, mar17, abr17), Canarias (mar13, abr13, oct13, mar14, oct14, ene15, mar15, oct15, mar16, abr16, mar17), Jaén (ene13, feb13), Sevilla (ene13, feb13, feb14)

	DATOS MENSUALES			DATOS ACUMULADOS			CÓRDOBA	
	OCTUBRE 17	% VAR	DIF	ENE-OCT 17	% VAR	DIF	ÚLTIMOS DOCE MESES	
							% VAR	DIF
Viajeros alojados								
Españoles	6.860	-0,4%	-26	68.775	14,0%	8.465	12,9%	9.292
Extranjeros	5.004	29,2%	1.131	45.837	16,0%	6.326	19,0%	7.917
Total	11.864	10,3%	1.105	114.612	14,8%	14.791	15,1%	17.210
Pernoctaciones								
Españoles	15.018	5,9%	838	163.190	12,9%	18.620	11,1%	19.003
Extranjeros	10.776	31,5%	2.580	107.832	9,2%	9.110	11,1%	11.642
Total	25.794	15,3%	3.418	271.022	11,4%	27.730	11,1%	30.645
Estancia Media								
Españoles	2,19	-	0,13	2,37	-	-0,02	-	-0,04
Extranjeros	2,15	-	0,04	2,35	-	-0,15	-	-0,17
Total	2,17	-	0,09	2,36	-	-0,07	-	-0,08
Cuota s/ total Andalucía								
Españoles	4,7%	-	-0,03	2,7%	-	0,07	-	0,18
Extranjeros	1,2%	-	0,23	1,3%	-	-0,02	-	0,03
Total	2,2%	-	0,16	1,9%	-	0,02	-	0,11
Empleo	420	12,0%	45	410	7,8%	30	7,9%	30

Fuente: Encuestas de Ocupación. INE

	DATOS MENSUALES			DATOS ACUMULADOS			GRANADA	
	OCTUBRE 17	% VAR	DIF	ENE-OCT 17	% VAR	DIF	ÚLTIMOS DOCE MESES	
							% VAR	DIF
Viajeros alojados								
Españoles	11.584	-23,8%	-3.617	161.355	-8,6%	-15.162	-6,6%	-13.364
Extranjeros	12.262	-14,2%	-2.027	118.351	-17,1%	-24.472	-15,9%	-24.821
Total	23.846	-19,1%	-5.644	279.706	-12,4%	-39.634	-10,6%	-38.186
Pernoctaciones								
Españoles	29.290	-25,2%	-9.851	476.070	-3,5%	-17.497	-1,8%	-10.229
Extranjeros	41.522	-3,1%	-1.316	389.083	-9,7%	-41.857	-7,6%	-36.788
Total	70.812	-13,6%	-11.167	865.153	-6,4%	-59.354	-4,5%	-47.017
Estancia Media								
Españoles	2,53	-	-0,05	2,95	-	0,15	-	0,14
Extranjeros	3,39	-	0,39	3,29	-	0,27	-	0,30
Total	2,97	-	0,19	3,09	-	0,20	-	0,20
Cuota s/ total Andalucía								
Españoles	9,2%	-	-3,89	7,9%	-	-1,09	-	-0,53
Extranjeros	4,7%	-	-0,49	4,8%	-	-1,10	-	-1,14
Total	5,9%	-	-1,41	6,1%	-	-1,10	-	-0,83
Empleo	665	-0,4%	-3	678	-1,3%	-9	-2,3%	-16

Fuente: Encuestas de Ocupación. INE

	DATOS MENSUALES			DATOS ACUMULADOS			HUELVA	
	OCTUBRE 17	% VAR	DIF	ENE-OCT 17	% VAR	DIF	ÚLTIMOS DOCE MESES	
							% VAR	DIF
Viajeros alojados								
Españoles	11.605	12,0%	1.243	194.702	-15,0%	-34.270	-14,2%	-34.992
Extranjeros	2.772	8,7%	223	36.145	10,5%	3.430	9,3%	3.257
Total	14.377	11,4%	1.466	230.847	-11,8%	-30.840	-11,3%	-31.736
Pernoctaciones								
Españoles	51.376	9,0%	4.249	849.370	-1,6%	-13.596	-1,7%	-15.529
Extranjeros	7.918	-20,8%	-2.080	130.684	4,9%	6.145	4,5%	6.092
Total	59.294	3,8%	2.169	980.054	-0,8%	-7.451	-0,9%	-9.436
Estancia Media								
Españoles	4,43	-	-0,12	4,36	-	0,59	-	0,54
Extranjeros	2,86	-	-1,07	3,62	-	-0,19	-	-0,17
Total	4,12	-	-0,30	4,25	-	0,47	-	0,43
Cuota s/ total Andalucía								
Españoles	16,1%	-	0,37	14,0%	-	-1,62	-	-2,21
Extranjeros	0,9%	-	-0,32	1,6%	-	-0,09	-	-0,32
Total	5,0%	-	-0,15	6,9%	-	-0,78	-	-1,43
Empleo	435	0,7%	3	519	11,7%	54	8,8%	40

Fuente: Encuestas de Ocupación. INE

* Por razones de representatividad y/o secreto estadístico, el INE no publica determinados datos mensuales en la tipología de acampamentos, por lo que no se incluyen en los resultados acumulados Baleares (ene13, feb13, mar13, abr13, oct13, nov13, dic13, ene14, feb14, mar14, oct14, nov14, dic14, ene15, feb15, mar15, oct15, nov15, dic15, ene16, feb16, mar16, abr16, nov16, dic16, ene17, feb17, mar17, abr17), Canarias (mar13, abr13, oct13, mar14, oct14, ene15, mar15, oct15, mar16, abr16, mar17), Jaén (ene13, feb13), Sevilla (ene13, feb13, feb14)



	DATOS MENSUALES			DATOS ACUMULADOS			JAÉN	
	OCTUBRE 17	% VAR	DIF	ENE-OCT 17	% VAR	DIF	ÚLTIMOS DOCE MESES	
							% VAR	DIF
Viajeros alojados								
Españoles	10.233	-6,9%	-763	113.613	5,2%	5.568	5,6%	6.764
Extranjeros	712	-31,5%	-328	9.811	11,5%	1.008	15,0%	1.387
Total	10.945	-9,1%	-1.091	123.424	5,6%	6.576	6,2%	8.152
Pernoctaciones								
Españoles	23.594	-2,2%	-521	316.871	4,3%	12.941	4,5%	15.084
Extranjeros	1.825	-12,0%	-249	25.290	17,4%	3.750	19,7%	4.488
Total	25.419	-2,9%	-770	342.161	5,1%	16.691	5,5%	19.572
Estancia Media								
Españoles	2,31	-	0,11	2,79	-	-0,02	-	-0,03
Extranjeros	2,56	-	0,57	2,58	-	0,13	-	0,10
Total	2,32	-	0,15	2,77	-	-0,01	-	-0,02
Cuota s/ total Andalucía								
Españoles	7,4%	-	-0,66	5,2%	-	-0,28	-	-0,23
Extranjeros	0,2%	-	-0,05	0,3%	-	0,02	-	-0,04
Total	2,1%	-	-0,22	2,4%	-	-0,12	-	-0,17
Empleo	432	-2,0%	-9	457	3,5%	15	4,2%	18

Fuente: Encuestas de Ocupación. INE

	DATOS MENSUALES			DATOS ACUMULADOS			MÁLAGA	
	OCTUBRE 17	% VAR	DIF	ENE-OCT 17	% VAR	DIF	ÚLTIMOS DOCE MESES	
							% VAR	DIF
Viajeros alojados								
Españoles	32.493	33,5%	8.152	479.208	23,1%	90.002	21,5%	93.851
Extranjeros	108.906	13,9%	13.275	986.739	20,5%	167.868	20,8%	187.190
Total	141.399	17,9%	21.427	1.465.947	21,3%	257.870	21,0%	281.041
Pernoctaciones								
Españoles	95.318	22,3%	17.369	1.744.662	20,6%	298.258	19,1%	305.140
Extranjeros	669.004	7,2%	44.969	6.083.252	11,3%	616.743	11,4%	693.763
Total	764.322	8,9%	62.338	7.827.914	13,2%	915.001	13,0%	998.903
Estancia Media								
Españoles	2,93	-	-0,27	3,64	-	-0,08	-	-0,07
Extranjeros	6,14	-	-0,38	6,17	-	-0,51	-	-0,53
Total	5,41	-	-0,45	5,34	-	-0,38	-	-0,38
Cuota s/ total Andalucía								
Españoles	29,9%	-	3,85	28,8%	-	2,59	-	2,20
Extranjeros	76,4%	-	0,15	74,7%	-	0,17	-	-0,09
Total	64,0%	-	1,18	55,1%	-	1,33	-	1,49
Empleo	4.668	24,4%	915	4.476	25,5%	911	23,4%	817

Fuente: Encuestas de Ocupación. INE

	DATOS MENSUALES			DATOS ACUMULADOS			SEVILLA	
	OCTUBRE 17	% VAR	DIF	ENE-OCT 17	% VAR	DIF	ÚLTIMOS DOCE MESES	
							% VAR	DIF
Viajeros alojados								
Españoles	19.852	13,6%	2.377	180.216	20,4%	30.536	22,9%	39.981
Extranjeros	26.610	28,7%	5.938	222.674	39,4%	62.894	41,7%	73.230
Total	46.462	21,8%	8.315	402.890	30,2%	93.430	32,3%	113.211
Pernoctaciones								
Españoles	42.918	3,6%	1.509	410.757	13,1%	47.557	14,4%	61.614
Extranjeros	61.997	11,9%	6.569	530.384	27,2%	113.334	28,5%	132.953
Total	104.915	8,3%	8.078	941.141	20,6%	160.891	21,7%	194.567
Estancia Media								
Españoles	2,16	-	-0,21	2,28	-	-0,15	-	-0,17
Extranjeros	2,33	-	-0,35	2,38	-	-0,23	-	-0,25
Total	2,26	-	-0,28	2,34	-	-0,19	-	-0,21
Cuota s/ total Andalucía								
Españoles	13,5%	-	-0,38	6,8%	-	0,20	-	0,27
Extranjeros	7,1%	-	0,31	6,5%	-	0,83	-	0,59
Total	8,8%	-	0,12	6,6%	-	0,56	-	0,43
Empleo	684	15,5%	92	639	13,2%	74	11,4%	64

Fuente: Encuestas de Ocupación. INE

* Por razones de representatividad y/o secreto estadístico, el INE no publica determinados datos mensuales en la tipología de acampamentos, por lo que no se incluyen en los resultados acumulados Baleares (ene13, feb13, mar13, abr13, oct13, nov13, dic13, ene14, feb14, mar14, oct14, nov14, dic14, ene15, feb15, mar15, oct15, nov15, dic15, ene16, feb16, mar16, abr16, nov16, dic16, ene17, feb17, mar17, abr17), Canarias (mar13, abr13, oct13, mar14, oct14, ene15, mar15, oct15, mar16, abr16, mar17), Jaén (ene13, feb13), Sevilla (ene13, feb13, feb14)