



CÍTRICOS
PROVINCIA DE HUELVA

Boletín Fitosanitario
Del 29 de julio al 02 de agosto/2024



Plan de Vigilancia de Cítricos:

Greening o HLB de los cítricos: Publicado en BOE el [Real Decreto 115/2023, de 21 de febrero, por el que se establecen el programa nacional de control y erradicación de *Trioza erytreae* y el programa nacional de prevención de *Diaphorina citri* y *Candidatus Liberibacter spp.*](#) La lucha contra la enfermedad de **Huanglongbing**, así como cualquiera de sus dos vectores conocidos y considerados organismos de cuarentena (*Trioza erytreae* y *Diaphorina citri*), se considera de utilidad pública. La detección de *Trioza erytreae* en España ha sido declarada, mientras que se ha confirmado recientemente la presencia de *Diaphorina citri*, en la cuenca del Mediterráneo (Chipre e Israel), cuya aparición en nuestro país tendría un importante impacto social-económico.

Confirmada oficialmente en Andalucía (Huelva y Sevilla) la presencia de *Scirtothrips aurantii* por el LNR en noviembre de 2020. Esta especie de trips es originaria de África, donde está muy extendida, reportándose también su presencia en Australia. Esta plaga representa una amenaza real para los cítricos, pero también tiene como hospedantes otras especies como los frutos rojos, aguacate, caqui, hortícolas... ([Ampliar información](#)).

Los periodos de recolección son un buen momento para la detección, tanto en campo como en las centrales de manipulación, de posibles deformaciones producidas por *Delottococcus aberiae*, nueva especie de cotonet detectada en 2009 en Valencia. En caso de su observación se recomienda dar aviso al Departamento de Sanidad Vegetal de la provincia. ([Ficha fitopatológica](#)).

A finales del 2013, la Organización Nacional de Protección Fitosanitaria de **Italia**, informó sobre la aparición de un foco de la bacteria *Xylella fastidiosa* en olivares del sur de este país. **En la actualidad**, la bacteria se ha detectado también en **Italia** (Toscana), en **Francia** (isla de Córcega y región PACA), en **Portugal** (17 zonas demarcadas activas) y en **España** en las comunidades autónomas de Islas Baleares y Comunidad Valenciana (Alicante). En el área de Oporto se encuentra por primera vez la bacteria de *X. fastidiosa* subsp *fastidiosa* sobre cítricos. [Toda la información sobre X. fastidiosa.](#)

ASPECTOS GENERALES

Respecto al **estado fenológico** dominante de la **campaña 2024-2025**, que dio comienzo el 1 de abril de 2024, se destaca que, **debido a las condiciones meteorológicas favorables registradas desde el invierno**, la fenología viene adelantada respecto a la serie histórica, observándose como estado dominante **J "Fruto al 40% de desarrollo"**. Matizar que, las **tres olas de calor iniciadas los días 18, 23 y 31 de julio** han frenado dicho avance, especialmente en zonas de interior.

Periodo del jueves **25 de julio** al miércoles **31 de julio**: Las **temperaturas** medias han registrado valores en torno a los **25.6 °C**, las máximas en torno a los **33 °C** y las mínimas en torno a los **18.8 °C**. Respecto a la semana pasada, las temperaturas medias han registrado un descenso. En cuanto a la **humedad relativa**, ésta aumenta hasta el **63%**, habiéndose registrado ligeras **precipitaciones**.

La **previsión meteorológica** para los próximos 7 días prevé **temperaturas máximas** en torno a los **34 °C** y **mínimas** en torno a los **20 °C**, **cielos despejados**, siendo **baja** la probabilidad de **precipitaciones**.



En caso de alcanzar el umbral de tratamiento, y teniendo en cuenta otros factores, se recomienda el uso de los plaguicidas y fungicidas más compatibles con la fauna auxiliar y alternar las materias activas con distinto modo de acción.

PIOJO ROJO DE CALIFORNIA (*Aonidiella aurantii*)

En nuestra zona de cultivo, al **piojo rojo de California (PRC)** se le ha calculado una **constante térmica generacional de 600 grados día** acumulados partiendo de un **umbral inferior de desarrollo de 11.7 °C**. Así, sumando los grados días acumulados a partir del máximo de **Formas Sensibles (L1+L2)** correspondientes a la 1ª generación se puede prever el de la 2ª generación y así sucesivamente con la 3ª y posible 4ª e incluso 5ª generación. También es posible prever el máximo de Formas Sensibles (L1+L2) de cualquier generación monitoreando el **vuelo de machos** mediante placas engomadas con feromona, y es que, entre el máximo del vuelo de machos y el máximo de Formas Sensibles (L1+L2) hay una diferencia en torno a los **300 grados acumulados** según datos históricos en nuestra zona de cultivo.

Hay que tener en cuenta que, el **seguimiento al binocular de los distintos estadios biológicos** por los que evoluciona el PRC es imprescindible para determinar, realmente, el máximo de Formas Sensibles (L1+L2) de cada generación una vez que aquéllos están sometidos a la meteorología acontecida, pudiéndose adelantar o retrasar dicho máximo.

Por todo ello, y de cara al control poblacional de la 2ª generación se informa que:


- Habiéndose previsto el **máximo de Formas Sensibles (L1+L2) de la 2ª generación** en una horquilla entre los **1080 grados** y los **1212 grados** acumulados, se informa que, **esta semana** se acumulan en torno a los **1378 grados** (1413 en Costa y 1342 en Huelva Andévalo Sur).
- Las **altas temperaturas registradas en la segunda quincena de julio** han ralentizado, **especialmente en la Zona Biológica Huelva Andévalo Sur**, el avance de esta plaga, incluso han ocasionada la muerte de larvas y adultos. **En zonas alrededor del litoral las temperaturas han estado más amortiguadas**, aumentando la tasa de desarrollo y siendo menor dicha mortandad de individuos.
- **Por todo ello, se destaca que:** la semana del **22 de julio** se alcanzó el máximo de **Formas Sensibles (L1+L2)** correspondientes a la **2ª generación** en la **Zona Biológica Costa**, no habiendo alcanzado valores importantes por altas temperaturas la Zona Biológica Huelva Andévalo Sur.

En el caso de programar un **tratamiento**, las dos recomendaciones principales son las siguientes:

- Por un lado, tener en cuenta las temperaturas máximas registradas, ya que, altas temperaturas en combinación con una baja humedad relativa pueden ser el mejor tratamiento, llegando a producir una elevada mortandad de larvas móviles y recién fijadas. Hay que inspeccionar bien el interior de las copas, donde el ambiente más fresco y húmedo favorece la supervivencia de esta plaga, ralentizándose en todo caso su desarrollo.
- Y, por otro lado, hacer el seguimiento de los distintos estadios biológicos por los que evoluciona este agente, porque, aunque la integral térmica indique que la provincia se halla en torno al máximo de Formas Sensibles (L1+L2), este valor para una Zona Biológica es orientativo, por lo que se hace imprescindible confirmar localmente que se alcanzan valores elevados.



ÁCAROS



La incidencia de **hojas con formas móviles de araña roja (*Tetranychus urticae*)** (sobre todo en mandarino) **umenta** esta semana hasta el **4.6%**, observándose una incidencia de **frutos afectados** prácticamente **nula**. El seguimiento actual de la araña roja, con el fruto verde, es muy importante una vez que, **la aparición de daños en hojas y frutos se observa cuando la plaga ya está bien establecida**.

Históricamente la **araña parda (*Eutetranychus banksi*)**, también conocida como **araña portuguesa** o **ácaro de**

Texas, comienza a observarse con mayor incidencia a partir de **mediados de junio principios de julio**, pudiendo provocar daños importantes a **finales del verano y principios de otoño**. En **inviernos suaves** es posible observar reservorios, **como ha sido el caso este año 2024**, extendiéndose a la **primavera**. Esta semana, **en pleno periodo estival**, se registra una media provincial del **3.3% de hojas con formas móviles**, habiéndose registrado **tratamientos para**



su control poblacional durante la segunda quincena de julio. Los síntomas causados son muy similares a los producidos por el ácaro rojo (*Panonychus citri*), plaga que prácticamente ha sido desplazada por *E. banksi*: **plateado de las hojas y frutos, pudiendo provocar una caída importante de hojas en condiciones de estrés hídrico y vientos secos.**


En el momento de tomar cualquier decisión sobre el control químico de ácaros en general, se recomienda valorar el nivel de **fauna auxiliar** existente ya que éste podría ser suficiente para su control.

COTONET (*Planococcus citri*)



El muestreo de **cotonet** es muy importante durante toda la campaña, debiéndose concentrar éste cuando el fruto ya esté desarrollado, en zonas de contacto entre frutos y entre frutos y hojas. **Cuando está en crecimiento, como actualmente, se recomienda intensificarlo.**

Esta semana continúa observándose su presencia, tratándose ya de una **3ª generación** iniciada **entre finales de julio y principios de agosto.**



La media provincial de **frutos con presencia de colonias** registra en torno a un **2%**, valor que disminuye respecto al último muestreo. En las **Zonas Biológicas Huelva Andévalo Sur y Costa** destacan parcelas con un nivel de intensidad de ataque **moderado.**

Recientemente se han realizado **tratamientos químicos** (específicos y contra el piojo rojo de California que también podría afectarle) y/o **sueeltas de auxiliares** que complementan a las realizadas a finales del invierno – principios de la primavera.

A parte de implementar estrategias de control biológico, recurriendo a tratamientos químicos cuando aquéllos no sean eficientes, es muy importante controlar las poblaciones de hormigas y/o evitar que suban a los árboles ya que son el principal agente dispersor y protector de esta plaga al obtener nutrientes de ella.

Hay que tener en cuenta que *P. citri* pasa el invierno protegido en hendiduras, en cortes de poda o en cualquier otra zona del tronco con grietas o fisuras, preferiblemente en la parte sombreada del árbol. **En primavera, las cochinillas invernantes entran en actividad y se desplazan desde sus refugios hacia el cultivo** para colonizar y alimentarse de ramas, ramillas y frutos recién cuajados, **apareciendo entre abril y mayo la 1ª generación de varias que se darán durante el verano y otoño.**

PULGONES (ppalmt. *Aphys spiraecola* y *Aphys gossypii*)



Especialmente, en los periodos de brotación, como los de primavera-verano y verano-otoño, cuando el movimiento de savia es importante, se recomienda el muestreo de esta plaga.

Durante esta semana la incidencia de **brotes con presencia** se mantiene **baja**, disminuyendo hasta valores prácticamente **nulos.**

Los tratamientos que se están realizando contra el piojo rojo de California en su 2ª generación, los registrados contra el cotonet, y las altas temperaturas registradas en las últimas semanas, están controlando la población de esta plaga.

Es importante recomendar el seguimiento de pulgones especialmente en plantaciones jóvenes o reinjertadas.

TRIPS (*Scirtothrips aurantii*)



En noviembre de 2020, se confirmó, en la provincia de Huelva, la presencia del trip *Scirtothrips aurantii* Faure gracias a unas muestras tomadas en el marco de las prospecciones realizadas dentro del **Plan Andaluz de Vigilancia Fitosanitaria en Cítricos** y a consultas de particulares, en la que se constató la presencia de dicho organismo.

Esta especie, **es muy polífaga**, se puede encontrar en más de 50 especies de plantas en una amplia gama de diferentes familias, **es originaria de África y Yemen**, donde está muy extendida y causa daños en **cítricos** y algo en mango y aguacate. Según normativa europea, está considerado un **organismo de cuarentena** y, consecuentemente, sometido a regulación, siendo necesario tomar medidas para su erradicación y control. Además, está recogido en la lista A1 de la EPPO (Organización Europea para Protección de las Plantas), la cual recoge los organismos de cuarentena que están ausentes en la región EPPO.

En las tres últimas campañas de cítricos, las capturas durante los meses de enero y febrero prácticamente se mantienen nulas, comenzando a “caer” algunos adultos en las placas amarillas colocadas para su monitoreo durante el mes de marzo. Además, en dicho mes, aunque de manera anecdótica, se puede observar algún brote verde dañado por esta plaga, si bien, no se suelen observar larvas.

Teniendo en cuenta la **predilección de este trips por los brotes nuevos y los frutos al inicio de su desarrollo**, y en aras de prevenir daños en los frutos, **se considera como periodo crítico aquel que va desde la caída de pétalos hasta que el fruto alcance cierto desarrollo**, debiéndose prestar especial atención en aquellas parcelas con huéspedes colindantes.



Respecto a su control, químico y biológico, se recuerda que, a través del **Registro de productos autorizados del MAPA**, se puede consultar el listado de materias activas autorizadas en Cítricos para el control de trips, pudiéndose incorporar, dado el caso, nuevas materias activas o productos fitosanitarios mediante la autorización correspondiente; en cuanto a su control biológico, aún no se tiene suficiente información.

ENLACES DE INTERÉS



- Conozca nuestra **Revista digital RAIF**, trimestral, con artículos muy interesantes sobre las plagas y enfermedades que afectan a los distintos cultivos agrícolas de nuestra comunidad, así como otros aspectos de interés en la sanidad vegetal.
- Consultar **informes anteriores**.
- Consultar el **Manual de campo RAIF** del cultivo de los cítricos.
- **Real Decreto 1054/2022**, de 27 de diciembre, por el que se establece y regula el Sistema de información de explotaciones agrícolas y ganaderas y de la producción agraria, así como el Registro autonómico de explotaciones agrícolas y el Cuaderno digital de explotación agrícola. **El presente R.D. tiene como objeto:** establecer y regular el sistema de información de explotaciones agrícolas, ganaderas y de la producción agraria (SIEX) conforme al artículo 5 de la Ley 30/2022, de 23 de diciembre, por la que se regulan el sistema de gestión de la Política Agrícola Común y otras materias conexas, el Registro Autonómico de Explotaciones Agrícolas (REA) y el Cuaderno Digital de Explotación Agrícola (CUE), así como **facilitar un seguimiento de las prácticas de agricultores y ganaderos.** (**Ampliar información**).
- **Las personas que desarrollan actividades relacionadas con la utilización de productos fitosanitarios precisan de una formación, que asegure los máximos niveles de protección del medio ambiente, la seguridad de las producciones y la salud del agricultor.** El **Real Decreto 1311/2012 (texto consolidado) por el que se establece el marco de actuación para conseguir un uso sostenible de los productos fitosanitarios** determina los requisitos de formación que deben poseer los usuarios profesionales a nivel nacional. En Andalucía este Real Decreto ha sido desarrollado por el **Decreto 96/2016**, de 3 de mayo, que regula la prevención y lucha contra plagas, el uso sostenible de productos fitosanitarios, la inspección de equipos para su aplicación y se crea el censo de equipos de aplicación de productos fitosanitarios. Con la intención de mejorar la gestión del proceso de obtención de dicha tarjeta identificativa, la Consejería de Agricultura, Pesca, Agua y Desarrollo Rural, ha desarrollado una aplicación que incluye la tramitación electrónica por parte de las personas interesadas. (**Ampliar información**)
- Para consultar información sobre la **Producción Integrada en Andalucía** y acceder al **programa de gestión TRIANA** acceda a través de este apartado.
- Para obtener información, en el marco de la producción integrada, sobre aquellas **prácticas obligatorias, prohibidas y recomendadas**, así como de la estrategia de control a seguir, consulte **Reglamento Específico de Producción Integrada de cítricos: naranjas, mandarinas, pomelos y limones.** (Descargar **aquí**).
- Consultar la relación de materias activas de **Insecticidas, Fungicidas y Acaricidas** autorizadas en Producción Integrada de cítricos. La **Orden de 04 de abril de 2023** modifica los Reglamentos Específicos de Producción Integrada de Andalucía para **autorizar el uso de todas las sustancias inscritas en el Registro de Productos Fitosanitarios del MAPA con las restricciones que se detallan en su ANEXO.**
- Consultar en el **Registro de Productos Fitosanitarios** del MAPA las materias activas autorizadas en el cultivo de los cítricos.
- Acceso al **Plan Andaluz de Vigilancia Fitosanitaria en Cítricos.**

- Aquí puede consultar todo lo relativo a la [Gestión Integrada de Plagas](#) y las [Guías de Cultivos disponibles](#).
- Acceda al [VISOR RAIF](#) si desea consultar la situación fitosanitaria por Provincia y/o Zona Biológica.



A finales del 2013, la Organización Nacional de Protección Fitosanitaria de **Italia**, informó sobre la aparición de un foco de la bacteria *Xylella fastidiosa* en olivares del sur de este país. **En la actualidad**, la bacteria se ha detectado también en **Italia** (Toscana), en **Francia** (isla de Córcega y región PACA), en **Portugal** (17 zonas demarcadas activas) y en **España** en las comunidades autónomas de Islas Baleares y Comunidad Valenciana (Alicante).

[Toda la información sobre X. fastidiosa.](#)

Agente más destacado:

mosca del olivo

ASPECTOS GENERALES



El **estado fenológico** dominante del cultivo es **H "Endurecimiento del hueso"**. Las cálidas temperaturas registradas desde enero han adelantado la fenología respecto a datos históricos. Matizar que, las **tres olas de calor iniciadas los días 18, 23 y 31 de julio** han frenado dicho avance.

Periodo del **jueves 25 de julio** al **miércoles 31 de julio**: Las **temperaturas** medias han registrado valores en torno a los **25.6 °C**, las máximas en torno a los **33 °C** y las mínimas en torno a los **18.8 °C**. Respecto a la semana pasada, las temperaturas medias han registrado un descenso. En cuanto a la **humedad relativa**, ésta aumenta hasta el **63%**, habiéndose registrado ligeras **precipitaciones**.

La **previsión meteorológica** para los próximos 7 días prevé **temperaturas máximas** en torno a los **34 °C** y **mínimas** en torno a los **20 °C**, **cielos despejados**, siendo **baja** la probabilidad de **precipitaciones**.

En caso de alcanzar el umbral de tratamiento, y teniendo en cuenta otros factores, se recomienda el uso de los plaguicidas y fungicidas más compatibles con la fauna auxiliar y alternar las materias activas con distinto modo de acción.

MOSCA DEL OLIVO (*Bactrocera oleae*)



Durante la primera quincena de junio se procedió a instalar **placas cromotrópicas** y **trampas alimenticias** para el seguimiento de la actividad poblacional de la **mosca del olivo**. A medida que las aceitunas han ido alcanzando el estado fenológico dominante "**H**" (**Endurecimiento del hueso**) durante la segunda quincena de dicho mes, se ha iniciado el **muestreo de frutos** para valorar aquellos índices relacionados con la picada **en un total de 13 parcelas de muestreo**.

Esta semana el índice de capturas en **placas cromotrópicas** registra **0.1 moscas por placa y día**, valor inferior al registrado hace siete días y que se corresponde con un **nivel de capturas bajo**. Igualmente, han disminuido las capturas en las **trampas alimenticias** al registrarse **0.1 moscas por mosquero y día**. En el **50% y 75% de las parcelas monitoreadas** hay capturas respectivamente.

En relación a los índices que evalúan el **porcentaje de aceituna picada total y viva** se registra, a nivel provincial, un **4% de aceitunas con picada total** y un **0.3% de aceitunas con picada viva**, valores que se corresponden con un **nivel de ataque moderado y bajo** respectivamente. El **porcentaje de parcelas con picada total** se sitúa en el **92%**, en el **17% el de picada viva**.

Importante: En julio se han registrado **episodios de temperaturas calurosas** que han afectado negativamente a la actividad de los adultos y al desarrollo de puestas y larvas.

Atención: Las temperaturas máximas previstas continuarán siendo **limitantes** para la actividad y desarrollo de esta plaga, especialmente, en zonas del interior de la provincia, **disminuyendo el riesgo de picada**.

En todo caso, se recomienda prestar especial atención en aquellas **zonas con microclimas suaves y/o donde predomine la aceituna de mesa** ya que es en éstas donde históricamente se registran las primeras picadas vivas. Se recuerda que es importante contar con un **sistema de monitoreo** y conocer en todo momento la actividad de los adultos.

Entre la **fauna auxiliar** que puede ejercer un cierto control poblacional sobre la mosca del olivo están: *Prigalio mediterraneus*, *Psittalia concolor*, *Eurytoma martellii*, *Cyrtoptyx latipes* y *Eupelmus urozonus*. Por otro lado, existen diferentes métodos de **trampeo masivo** que son recomendables en el control poblacional de este agente cuando la intensidad de ataque no es elevada. En el caso de programar un **tratamiento químico**, y para conseguir una mayor efectividad, se aconseja la mezcla con atrayentes, feromonas o proteína hidrolizada.

ABICHADO (*Euzophera pinguis*)

Para el monitoreo de esta plaga se recomienda la instalación de **trampas tipo Funnel**. Aunque la mayor actividad de adultos se prevé para más adelante, **una semana más continúa registrándose un pequeño vuelo de adultos**, esta semana con un índice de capturas que disminuye a **0.1 adultos por trampa y día**.



Las trampas de euzofera se recogen en el Reglamento de Producción Integrada como un método de estimación del riesgo. Su seguimiento no influye en el umbral de intervención, pero sí puede ayudar a determinar la época de intervención siguiendo la curva de vuelo.

Se recuerda que, *Euzophera pinguis* es más susceptible a los tratamientos cuando avivan las larvas, en sus primeros estadios (sobre todo en 1ª edad), cuando están cerca de la superficie de la corteza, ya que, a medida que las larvas se desarrollan, sus galerías en tronco y ramas principales son más profundas. Por ello, **se recomienda estar atentos al momento en el que se alcance el máximo de adultos de la generación de verano en la curva de vuelo**, al ser éste

el periodo de máxima eficacia en el control del abichado (son más abundantes las larvas recién eclosionadas). **Este momento, según los datos históricos para nuestra provincia, suele darse entre finales del verano y mediados de otoño**, cuando deben de realizarse los muestreos encaminados a evaluar la **presencia de larvas en los olivos mediante restos de excrementos y/o serrín**.

Respecto a la monitorización de adultos de la generación invernante: el máximo de capturas se alcanzó a finales de marzo, procediéndose más tarde, a principios de mayo, a realizar la prospección dirigida a estimar los daños por **larvas de la generación de verano**, obteniéndose una media de **0'23 restos de excrementos por árbol** en un **78% de parcelas muestreadas**.



Como información general, el abichado del olivo tiene preferencia a la hora de realizar la puesta por aquellos olivos debilitados, con daños por granizo, heladas, quemaduras de sol, aperos, instrumentos de corte, etc...es decir, donde hay retención de savia que permite el desarrollo completo de sus larvas. Son buenas, por tanto, todas las medidas que disminuyan las heridas.

Entre otras técnicas y manejo del olivar, se aconseja el empleo del **trampeo masivo de adultos** para su control poblacional.

BARRENILLO (*Phloeotribus scarabaeoides*)

Coincidiendo con la época de poda, **finalizando el invierno**, los adultos de **barrenillo del olivo** se dirigen hacia los restos de poda y árboles para realizar la puesta en galerías practicadas en la corteza. **Los adultos de la nueva generación emergerán entre mediados de mayo y finales de julio, ocasionando graves daños debido a las galerías de alimentación que realizan**.

Una vez alcanzado el estado fenológico dominante H "Endurecimiento del hueso", se procede a realizar, **durante el mes de julio**, dicho muestreo de daños, **siendo su incidencia muy baja al observarse de manera anecdótica, aunque generalizada, daños en los brotes, en torno al 1%**.

Como estrategia de lucha, se recomienda utilizar la leña de poda, realizada ésta en su momento adecuado, como **atrayente/cebo de adultos**, siempre y cuando la leña sea destruida, o retirada y almacenada herméticamente una vez finalizada la puesta y antes de la emergencia de la nueva generación que, de manera orientativa, y como se ha dicho anteriormente, **tiene lugar a partir de mediados de mayo**.

Se recuerda que, la legislación vigente obliga a que, entre el 1 de mayo y el 31 de octubre, donde haya leña y restos procedentes de la poda anual, deben tomarse las medidas reguladas por la **Ley 43/2002 de 20 de noviembre de Sanidad Vegetal** y desarrollada en la comunidad Autónoma de Andalucía mediante la **Orden de noviembre de 1981** que resume y determina las normas a seguir para prevenir los daños por barrenillo del olivo (*Phloeotribus scarabaeoides*). [Ampliar información aquí](#).



ALGODONCILLO (*Euphyllura olivina*)



Sobre este psílido se debe tener en cuenta que, **entre abril y mayo las hembras realizan las puestas en las proximidades de las flores y de los brotes jóvenes**, órganos de los cuales se alimentarán las ninfas y adultos mediante su órgano chupador.

Se trata de una plaga que, a no ser que se concentre en dichos órganos con una alta población, no suele producir graves daños.

Del primer muestreo, realizado antes de la floración, y dirigido a conocer el **porcentaje de brotes con presencia de masa algodonosa o insectos**, se registró un valor del **2.5%**.

El porcentaje de parcelas con presencia fue del 100%.



Posteriormente se procedió al **segundo muestreo** de este agente, en esta ocasión sobre las inflorescencias, registrándose valores en torno al **2.4% de inflorescencias con presencia de masa algodonosa**.

El porcentaje de parcelas con presencia fue del 100%.

En el tercer, y último muestreo de este agente, esta vez sobre aceitunas cuajadas, y realizado a principios de junio, se registró una media provincial en torno al **1.6% de frutos con presencia de masa algodonosa**.

El porcentaje de **parcelas muestreadas** con presencia fue del **100%**.

GLIFODES (*Palpita vitrealis*)



Se recomienda prestar especial atención a la presencia de larvas de glifodes en **injertos, viveros o plantaciones jóvenes**.

En mayo, **durante el cuajado del fruto**, se llevó a cabo el muestreo de **brotes de la copa afectados**, registrándose una media provincial del **5.4%**.

El porcentaje de parcelas muestreadas con presencia fue del 100%.

REPILO (*Fusicladium oleagineum*)



En cuanto a enfermedades, se realizó, **a finales de mayo**, el muestreo dirigido a valorar la **incidencia en hojas de repilo visible**, registrándose una media provincial del **5.7%**.

El porcentaje de parcelas con daños fue del 100%.

Se recuerda que, **alrededor de finales de agosto**, se realizará el muestreo dirigido a valorar la incidencia en hojas de **repilo visible** e **incubado o latente** (según el método de la "sosa").



Es muy importante dotar a los olivos de una formación que favorezca la aireación de la copa, evitando, de esta manera, la condensación y/o acumulación de agua en la superficie de la hoja, ya que, de este factor, junto a las temperaturas que se registran en nuestras zonas, va a depender la germinación de esta enfermedad, prestando especial atención al periodo que pronto se iniciará, **otoño-invierno**, en el que varios días de lluvia podrían favorecer la infección y desarrollo de este patógeno. Se recomienda, por ello, que, si se va a proteger la masa foliar, las **aplicaciones fungicidas** se realicen en el momento apropiado, este es, **finales de verano o principios del otoño**, dependiendo siempre de la previsión meteorológica.



Método de la "sosa"

En el caso de realizar **tratamientos preventivos**, indicar que es necesario mojar bien toda la masa foliar del árbol, preferentemente las zonas bajas e interiores donde más frecuentemente se desarrolla la enfermedad.

VERTICILOSIS (*Verticillium dahliae*)



Finalmente, en torno al estado fenológico de la floración, **en abril**, se llevó a cabo el muestreo de verticilosis, registrándose una media inferior al **1% de árboles con síntomas**, valor que se corresponde con un nivel de ataque bajo.

El **porcentaje de parcelas muestreadas con presencia** fue del **85%**.



Si se ha confirmado la presencia de algún árbol afectado en la finca, es fundamental reducir el riesgo de propagación de la enfermedad y la presencia del hongo en el ambiente. Para ello es primordial destruir todas las partes que se han secado, incluyendo las hojas, porque todas pueden reinfectar el suelo y extender la patología; también hay que evitar que el suelo infestado pueda trasladarse a causa de la erosión, y desinfectar la parte donde estaba el árbol afectado. Es conveniente abonar sin excesos de nitrógeno, incorporar materia orgánica al suelo y manejar adecuadamente los riegos. Enterrar las cubiertas vegetales de crucíferas y gramíneas y solarizar el suelo son métodos eficaces para disminuir la presencia del hongo en el suelo.

ENLACES DE INTERÉS



- Conozca nuestra **revista digital RAIF**, trimestral, con artículos muy interesantes sobre las plagas y enfermedades que afectan a los distintos cultivos agrícolas de nuestra comunidad, así como otros aspectos de interés en la sanidad vegetal.
- Consultar **informes fitosanitarios anteriores**.
- Consultar el **Manual de campo RAIF** del cultivo del olivar.
- **Real Decreto 1054/2022**, de 27 de diciembre, por el que se establece y regula el Sistema de información de explotaciones agrícolas y ganaderas y de la producción agraria, así como el Registro autonómico de explotaciones agrícolas y el Cuaderno digital de explotación agrícola. **El presente R.D. tiene como objeto:** establecer y regular el sistema de información de explotaciones agrícolas, ganaderas y de la producción agraria (**SIEX**) conforme al artículo 5 de la Ley 30/2022, de 23 de diciembre, por la que se regulan el sistema de gestión de la Política Agrícola Común y otras materias conexas, el Registro Autonómico de Explotaciones Agrícolas (**REA**) y el Cuaderno Digital de Explotación Agrícola (**CUE**), así como **facilitar un seguimiento de las prácticas de agricultores y ganaderos**. (**Ampliar información**).
- **Las personas que desarrollan actividades relacionadas con la utilización de productos fitosanitarios precisan de una formación, que asegure los máximos niveles de protección del medio ambiente, la seguridad de las producciones y la salud del agricultor.** El **Real Decreto 1311/2012 (texto consolidado) por el que se establece el marco de actuación para conseguir un uso sostenible de los productos fitosanitarios** determina los requisitos de formación que deben poseer los usuarios profesionales a nivel nacional. En Andalucía este Real Decreto ha sido desarrollado por el **Decreto 96/2016**, de 3 de mayo, que regula la prevención y lucha contra plagas, el uso sostenible de productos fitosanitarios, la inspección de equipos para su aplicación y se crea el censo de equipos de aplicación de productos fitosanitarios. Con la intención de mejorar la gestión del proceso de obtención de dicha tarjeta identificativa, la Consejería de Agricultura, Pesca, Agua y Desarrollo Rural, ha desarrollado una aplicación que incluye la tramitación electrónica por parte de las personas interesadas. (**Ampliar información**)

- Para consultar información sobre la [Producción Integrada en Andalucía](#) y acceder al [programa de gestión TRIANA](#) acceda a través de este apartado.
- Para obtener información, en el marco de la producción integrada, sobre aquellas **prácticas obligatorias, prohibidas y recomendadas**, así como de la estrategia de control a seguir, consulte **Reglamento Específico de Producción Integrada de olivar**. (Descargar [aquí](#)).
- Acceda al [VISOR RAIF](#) si desea consultar la situación fitosanitaria por Provincia y/o Zona Biológica.
- Consultar la relación de materias activas de [Insecticidas, Fungicidas y Acaricidas](#) autorizadas en Producción Integrada de olivar. La [Orden de 04 de abril de 2023](#) modifica los Reglamentos Específicos de Producción Integrada de Andalucía para **autorizar el uso de todas las sustancias inscritas en el Registro de Productos Fitosanitarios del MAPA con las restricciones que se detallan en su ANEXO**.
- Consultar en el [Registro de Productos Fitosanitarios](#) del MAPA las materias activas autorizadas en el cultivo de olivar.
- Aquí puede consultar todo lo relativo a la [Gestión Integrada de Plagas](#) y las [Guías de Cultivos disponibles](#).



VID
PROVINCIA DE HUELVA

Boletín Fitosanitario
Del 29 de julio al 02 de agosto/2024



A finales del 2013, la Organización Nacional de Protección Fitosanitaria de **Italia**, informó sobre la aparición de un foco de la bacteria *Xylella fastidiosa* en olivares del sur de este país. Esta bacteria tiene un amplio rango de hospedadores, entre ellas cultivos como la vid, incluida en la lista de vegetales sensibles. **En la actualidad**, la bacteria se ha detectado también en **Italia** (Toscana), en **Francia** (isla de Córcega y región PACA), en **Portugal** (17 zonas demarcadas activas) y en **España** en las comunidades autónomas de Islas Baleares y Comunidad Valenciana (Alicante).

[Toda la información sobre X. fastidiosa.](#)

ASPECTOS GENERALES

El **estado fenológico** dominante se encuentra en **inicio de N "Maduración"**. Hay que tener en cuenta que, las condiciones meteorológicas registradas desde el invierno han favorecido el avance de la fenología respecto al histórico. Sin embargo, **las tres olas de calor iniciadas los días 18, 23 y 31 de julio han frenado dicho avance en la variedad autóctona Zalema**, adelantando el de "nuevas variedades" de tal manera que se ha iniciado su **recolección** en la segunda quincena de julio.



Periodo del **jueves 25 de julio** al **miércoles 31 de julio**: Las **temperaturas** medias han registrado valores en torno a los **25.6 °C**, las máximas en torno a los **33 °C** y las mínimas en torno a los **18.8 °C**. Respecto a la semana pasada, las temperaturas medias han registrado un descenso. En cuanto a la **humedad relativa**, ésta aumenta hasta el **63%**, habiéndose registrado ligeras **precipitaciones**.

La **previsión meteorológica** para los próximos 7 días prevé **temperaturas máximas** en torno a los **34 °C** y **mínimas** en torno a los **20 °C**, **cielos despejados**, siendo **baja** la probabilidad de **precipitaciones**.

En caso de alcanzar el umbral de tratamiento, y teniendo en cuenta otros factores, se recomienda el uso de los plaguicidas y fungicidas más compatibles con la fauna auxiliar y alternar las materias activas con distinto modo de acción.

Agente destacado:

mosquito verde

ARAÑA AMARILLA (*Tetranychus urticae*)



La **araña amarilla** inició la **colonización del cultivo durante el mes de mayo**, una vez que comenzó a secarse la hierba de los alrededores la cual actúa como reservorio de la plaga. Esta campaña **dicha colonización ha sido más tardía** debido a la **abundante presencia de hierba**, la cual ha tardado en secarse. Además, las **precipitaciones acaecidas** en invierno y primavera han contribuido a su menor incidencia.



Esta semana se registra en torno a un **7.2% de cepas con presencia**, afectando a un **3.8% de hojas inferiores** y a un **0.7% de hojas superiores**, incidencia que prácticamente se mantiene respecto a la semana anterior.

En caso de tomar la decisión de su control químico se recomienda realizarlo entre mayo y julio, y especialmente de forma localizada sobre los primeros focos.

POLILLA DEL RACIMO (*Lobesia botrana*)



A mediados de julio ha comenzado el tercer vuelo de la polilla del racimo, depositando las hembras de la 2ª generación los huevos sobre los granos en maduración, iniciándose así la 3ª generación.

En cuanto a su presencia en los racimos, de los muestreos realizados durante esta semana se obtiene un 4% de racimos con larvas, valor que se mantiene respecto a la semana pasada.

A parte de los daños directos que ocasiona esta plaga en los racimos al alimentarse, hay otros de tipo indirectos, como la proliferación de enfermedades.

Se informa que, las altas temperaturas registradas durante la segunda quincena de julio han afectado negativamente tanto a la actividad de los adultos como a la viabilidad de las puestas y larvas de primera edad.



MOSQUITO VERDE (*Jacobyasca lybica* y/o *Empoasca* spp.)



Se observa, principalmente en el último tercio distal del pámpano, y en el 100% de las parcelas muestreadas, presencia de mosquito verde.

A nivel provincial se registra un 31.3% de hojas con presencia, valor que prácticamente se mantiene respecto a la semana pasada, apreciándose daños moderados en forma de decoloraciones marginales de las hojas y abarquillamiento.

En general, el número de insectos por hoja se mantiene el nivel moderado, en torno a 0.3.

ACARIOSIS (*Calepitrimerus vitis*) y ERINOSIS (*Eriophyes vitis*)



Acariosis y erinosis son ácaros que producen al principio de campaña daños en yemas, y más adelante en hojas jóvenes, recomendándose prestar especial atención en zonas con antecedentes de daños importantes.

En esta semana se registra una media provincial del 6.6% de cepas con presencia de erinosis (raza de las agallas), valor que se mantiene desde el mes de julio. En general, la severidad de los daños observados es leve.



OIDIO (*Uncinula necator*)



Sobre esta enfermedad, la recomendación es prestar atención cuando se registren temperaturas máximas cálidas. El riesgo de ataque aumenta en noches con temperaturas suaves y moderada-alta humedad relativa.



Una vez registradas dichas condiciones favorables para el oidio, se informa que, entre finales de mayo y principios de junio comenzó a observarse hojas y racimos con síntomas.

Los valores registrados esta semana para los siguientes índices son: en torno al 33% de cepas afectadas, en torno al 6% de hojas con síntomas y en torno al 9% de racimos con síntomas. Valores, todos ellos, que prácticamente se mantiene en la última semana, habiéndose ralentizado su desarrollo con los episodios de temperaturas calurosas registradas en la segunda quincena de julio.

El porcentaje de parcelas muestreadas con síntomas es del 100%.

Se recomienda continuar muestreando las parcelas y tomar las medidas más adecuadas para su prevención y/o curación, sobre todo en el estado fenológico actual.

MILDIU (*Plasmopara viticola*)



El lunes 8 de abril, tanto técnicos del Condado de Huelva como agricultores, alertaron de los primeros síntomas de mildiu, enfermedad que, en condiciones ambientales favorables (agua libre, elevada humedad relativa y temperaturas suaves), puede producir daños muy graves teniendo en cuenta que puede atacar a todos los órganos verdes de la vid.

En este caso, **las manchas de apariencia aceitosa en hojas, y ya en fase de esporulación, aparecieron, de manera generalizada, tras las precipitaciones acaecidas a partir del 25 de marzo** coincidiendo con temperaturas medias superiores a los 10°C y en un estado fenológico en el que los racimos ya son visibles, de hecho, **también se observaron racimos con síntomas.**

Los valores registrados **esta semana** para los siguientes índices son: **58% de cepas afectadas, 39% de hojas con síntomas y 7.7% de racimos con síntomas.** Todos estos índices se mantienen respecto a la semana pasada, **habiéndose frenado el inicio y desarrollo de la enfermedad con las calurosas temperaturas registradas durante la segunda quincena de julio.**



El **porcentaje de parcelas muestreadas con síntomas** es del **100%.**

Los síntomas ocasionados por la **primera infección** requieren de lluvia superior a 10 l/m² y presencia de oosporas maduras, no así las **siguientes infecciones**, que requerirían de agua libre o de una simple rociada de más de 2 horas y, en este caso, ya presencia de conidias.

Teniendo en cuenta que estas **“segundas” infecciones** son origen de complicaciones posteriores en el caso de que se produjeran nuevas lluvias/rociadas, **se informa sobre las lluvias caídas en la segunda quincena de junio y principios de julio de manera muy localizadas, las cuales iniciaron nuevas infecciones y favorecido el desarrollo de las ya iniciadas.**

En cuanto al **pronóstico meteorológico** indicar que, las condiciones ambientales **continúan disminuyendo el riesgo de ataque** para los próximos días **al preverse temperaturas calurosas.**

En todo caso, se recomienda **tomar las medidas oportunas para prevenir y/o curar daños por mildiu** cuando se vayan a dar o se den las condiciones meteorológicas favorables.

ENFERMEDADES FÚNGICAS DE MADERA (Yesca y/o Eutipiosis)

Tras los últimos picos de calor registrados en julio, que ocasionan **estrés hídrico en las cepas**, se observan lesiones por enfermedades fúngicas de madera por colapso vascular. **Estos síntomas se parecen a los de la Yesca.**



Se recuerda la importancia de desinfectar las herramientas de poda al pasar de una viña a otra.

A nivel provincial se registra en torno a un **5.6% de cepas afectadas.**

ENLACES DE INTERÉS

- Conozca nuestra **revista digital RAIF**, trimestral, con artículos muy interesantes sobre las plagas y enfermedades que afectan a los distintos cultivos agrícolas de nuestra comunidad, así como otros aspectos de interés en la sanidad vegetal.
- Consultar **informes fitosanitarios anteriores.**
- Consultar el **Manual de campo RAIF** del cultivo de vid.
- **Real Decreto 1054/2022**, de 27 de diciembre, por el que se establece y regula el Sistema de información de explotaciones agrícolas y ganaderas y de la producción agraria, así como el Registro autonómico de explotaciones agrícolas y el Cuaderno digital de explotación agrícola. **El presente R.D. tiene como objeto:** establecer y regular el sistema de información de explotaciones agrícolas, ganaderas y de la producción agraria (SIEX) conforme al artículo 5 de la Ley 30/2022, de 23 de diciembre, por la que se regulan el sistema de gestión de la Política Agrícola Común y otras materias conexas, el Registro Autonómico de Explotaciones Agrícolas (REA) y el Cuaderno Digital de Explotación Agrícola (CUE), así como **facilitar un seguimiento de las prácticas de agricultores y ganaderos.** (**Ampliar información**).
- Las personas que desarrollan actividades relacionadas con la utilización de productos fitosanitarios precisan de una formación, que asegure los máximos niveles de protección del medio ambiente, la seguridad de las producciones y la salud del agricultor. El **Real Decreto 1311/2012 (texto consolidado) por el que se establece el marco de actuación para conseguir un uso sostenible de los productos fitosanitarios** determina los requisitos de formación que deben poseer los usuarios profesionales a nivel nacional. En Andalucía este Real Decreto ha sido desarrollado por el **Decreto 96/2016**, de 3 de mayo, que regula la prevención y lucha contra plagas, el uso

sostenible de productos fitosanitarios, la inspección de equipos para su aplicación y se crea el censo de equipos de aplicación de productos fitosanitarios. Con la intención de mejorar la gestión del proceso de obtención de dicha tarjeta identificativa, la Consejería de Agricultura, Pesca, Agua y Desarrollo Rural, ha desarrollado una aplicación que incluye la tramitación electrónica por parte de las personas interesadas. ([Ampliar información](#))

- Para consultar información sobre la [Producción Integrada en Andalucía](#) y acceder al [programa de gestión TRIANA](#) acceda a través de este apartado.
- Para obtener información, en el marco de la producción integrada, sobre aquellas **prácticas obligatorias, prohibidas y recomendadas**, así como de la estrategia de control a seguir, consulte **Reglamento Específico de Producción Integrada de vid**. (Descargar [aquí](#)).
- Acceda al [VISOR RAIF](#) si desea consultar la situación fitosanitaria por Provincia y/o Zona Biológica.
- Consultar la relación de materias activas de [Insecticidas, Fungicidas y Acaricidas](#) autorizadas en Producción Integrada de vid. La [Orden de 04 de abril de 2023](#) modifica los Reglamentos Específicos de Producción Integrada de Andalucía para **autorizar el uso de todas las sustancias inscritas en el Registro de Productos Fitosanitarios del MAPA con las restricciones que se detallan en su ANEXO**.
- Consultar en el [Registro de Productos Fitosanitarios](#) del MAPA las materias activas autorizadas en el cultivo de vid.
- Aquí puede consultar todo lo relativo a la [Gestión Integrada de Plagas](#) y las [Guías de Cultivos disponibles](#).



Consultar la relación de materias activas de [Insecticidas](#), [Fungicidas](#) y [Acaricidas](#) autorizadas en Producción Integrada de frutos rojos. La [Orden de 04 de abril de 2023](#) modifica los Reglamentos Específicos de Producción Integrada de Andalucía para **autorizar el uso de todas las sustancias inscritas en el Registro de Productos Fitosanitarios del MAPA con las restricciones que se detallan en su ANEXO**

Confirmada oficialmente en Andalucía la presencia de *Scirtothrips aurantii* por el LNR en noviembre de 2020. Esta especie de trips es originaria de África, donde está muy extendida, reportándose también sobre su presencia en Australia. Esta plaga representa una amenaza real para los cítricos, pero también se alimenta de muchas otras especies como los frutos rojos. ([Ampliar información](#)). ([Ficha fitopatológica](#)).

A través de este [enlace](#) se accede al apartado específico que *Drosophila suzukii* tiene en la página Web de la RAIF. Destacar el apartado [Gráficas](#). En este otro se puede consultar el [Balance Fitosanitario de la campaña 2016](#) en el que se refleja, tras cuatro años de monitoreo, la actividad de esta plaga en la zona de cultivo de los frutos rojos en la provincia de Huelva.

Scirtothrips aurantii

Respecto a *Scirtothrips aurantii* Faure, en noviembre de 2020, se confirmó, en la provincia de Huelva, la presencia de este trips gracias a unas muestras tomadas en el marco de las prospecciones realizadas dentro del [Plan Andaluz de Vigilancia Fitosanitaria en Cítricos](#) y a consultas de particulares, en la que se constató la presencia de dicho organismo.

Esta especie, **que es muy polífaga**, se puede encontrar en más de 50 especies de plantas en una amplia gama de diferentes familias, **es originaria de África y Yemen**, donde está muy extendida y causa daños en **cítricos** y algo en mango y aguacate. Según normativa europea, está considerado un **organismo de cuarentena** y, consecuentemente, sometido a regulación, siendo necesario tomar medidas para su erradicación y control. Además, está recogido en la lista A1 de la EPPO (Organización Europea para Protección de las Plantas), la cual recoge los organismos de cuarentena que están ausentes en la región EPPO. ([Ampliar información](#)). ([Ficha fitopatológica](#)).

Hasta que no se tengan más datos, **todo parece indicar que los periodos críticos son aquellos en los que los cultivos se encuentran en brotación en un ambiente de temperaturas suaves y suficiente humedad relativa**, siendo especialmente sensibles aquellas variedades de frutos rojos **con una brotación y/o floración más vigorosa**.

En **fresa**, los síntomas causados por *Scirtothrips aurantii* se observan en los primeros meses de la campaña, entre noviembre y diciembre, e incluso se pueden extender durante el invierno si éste es suave como el actual de 2022. Las hojas con daños alimenticios presentan un crecimiento limitado y una coloración oscura, achocolatada. Dichos daños comienzan en la base de los folíolos, en torno a los nervios principales.

En **frambuesa**, los síntomas más graves causados por *Scirtothrips aurantii*, en forma de entrenudo corto, parada del crecimiento y brotes secos, se detectan en parcelas en brotación que se plantan entre finales de la primavera y principios



del periodo estival con plantas a raíz desnuda y planteras. Este cultivo tiene la particularidad de que puede estar en producción constante durante el año, excepto en los meses más calurosos, jugando con variedades remontantes, no remontantes, podas y el uso de cámaras frigoríficas. Por tanto, los periodos de brotación serán frecuentes, solapándose en el tiempo. Además, y a diferencia del cultivo de la fresa, la frambuesa presenta un follaje importante en el interior de los túneles, lo que le confiere un microclima especial, muy similar al tropical, lo que puede favorecer a la biología de esta plaga. En enero de 2021, con temperaturas frías, se observó cómo su actividad fue prácticamente nula, pero, en aquellas parcelas donde el cultivo fue finalizando un ciclo productivo, tras la poda o el secado se detectó una reactivación de la plaga al dispersarse hacia otros hospedantes colindantes. Es muy importante, por tanto, el manejo del cultivo una vez finalizada la recolección de la frambuesa.

En **arándano**, durante el invierno, se recomienda prestar atención al cultivo protegido bajo plástico, especialmente en aquellas variedades con más movimiento de savia donde puede haber una importante actividad de adultos y larvas de *Scirtotrips aurantii*. En el cultivo al aire libre se recomienda su muestreo al inicio de la brotación floral y vegetativa. El manejo del arándano en su etapa final de producción es muy importante para su control poblacional. Una vez finalizada la etapa de producción se procede a la poda de este arbusto. En el caso de las variedades más tempranas se inicia en la segunda quincena de mayo, extendiéndose para medias y tardías durante el mes de junio y primeros de julio. De cara a disminuir población del *S. aurantii* y su dispersión a otros cultivos huéspedes colindantes se recomienda, justo al finalizar la campaña de recolección y antes de realizar la poda, el control químico de esta plaga en el caso de presencia

Respecto a su control, químico y biológico, recordar que, a través de la página web de la RAIF (ampliar información) se puede consultar el listado actualizado de materias activas autorizadas en Producción Integrada Fresa, Frutos Rojos y Cítricos para el control de trips, pudiéndose incorporar, dado el caso, nuevas materias activas o productos fitosanitarios mediante la autorización correspondiente; en cuanto a su control biológico, aún no se tiene suficiente información.

Drosophila suzukii


En noviembre de **2012** se detectó en **Huelva** la presencia del díptero *Drosophila suzukii*, concretamente en el área de cultivo de los **Frutos Rojos**.

D. suzukii es una mosca del vinagre de la familia *Drosophilidae* muy polífaga con preferencia por los climas más bien frescos y húmedos, pero que presenta una gran capacidad de adaptación a un amplio rango de condiciones climáticas, y que, a diferencia de otras drosophilas, posee un oviscapto aserrado que le permite atacar a los frutos sanos y no solamente a los frutos sobre madurados o dañados como es habitual en las drosophilas nativas. **Es una especie de mosca que está causando daños más o menos graves según el cultivo. Entre estos se hallan: las cerezas, arándanos, frambuesa, mora, fresa y frutales de hueso.**

Para recabar información sobre su desarrollo, evolución, población, nº de generaciones al año, hábitats, presión sobre los cultivos, etc... a finales de 2012 se estableció, por parte del **Laboratorio de Producción y Sanidad Vegetal de Huelva**, junto al **Departamento de Sanidad Vegetal**, una **red de monitoreo** en cada una de las dos zonas en las que se dividió el área del cultivo de los Frutos Rojos, **Zona Occidental (con términos como Cartaya y San Bartolomé de la Torre)** y **Zona Oriental (con términos como Bonares y Moguer)**.

Las trampas, durante el año 2016, han estado colocadas, mayoritariamente, en parcelas de Frambuesa, seguida de Mora y zonas boscosas. Este año se decidió no monitorear Arándano al no registrarse, en los últimos tres años, daños reseñables, hecho que no implica dejar de muestrear este cultivo ya que los daños podrían ser importantes en épocas de elevada humedad relativa y temperaturas suaves. Igualmente, en Fresa, tampoco hay que destacar daños por este díptero.

La **Frambuesa** ha sido el cultivo con el mayor número de trampas para monitoreo respecto al resto de Frutos Rojos. En los últimos cuatro años se ha observado que, cuando la actividad de *Drosophila suzukii* es mayor, es en este cultivo donde se registran, de manera generalizada, los daños más importantes. Al ser un cultivo que se halla bajo plástico, su porte y elevada vegetación propician un microclima con una humedad relativa alta y temperaturas suaves, haciéndolo más susceptible a su ataque respecto a otros cultivos como la Fresa. Algo parecido ocurre en el caso de la **Mora**, con la que comparte características vegetativas. En el caso del **Arándano** el riesgo de ataque aumenta cuanto mayor sea su porte en el invernadero y en condiciones especiales de elevada humedad relativa.



Por todo ello, de cara a conocer localmente la actividad *D. suzukii*, y especialmente antes de tomar cualquier medida fitosanitaria de carácter químico, es muy importante colocar trampas para su monitorización.

En la provincia de Huelva la **Frambuesa** es un cultivo cuyas variedades y técnicas de cultivo permiten producir fruta durante prácticamente todo el año. El periodo no productivo comprende desde mediados de julio hasta mediados de septiembre aproximadamente.

Existen dos grandes grupos de variedades: Remontantes y No Remontantes.

Las Remontantes generalmente presentan 2 periodos de producción a lo largo de una campaña interviniendo mediante poda. Las No Remontantes presentan 1 solo periodo de producción, el cual dependerá de la fecha de plantación de las varas tras haber acumulado horas frío en cámaras frigoríficas.



Dependiendo, por tanto, de la fecha de poda/plantación, el periodo de máxima producción será distinto para una misma variedad, no pudiéndose hablar de un estado fenológico general en un periodo concreto.

Uno de los momentos más críticos, con respecto a *D. suzukii*, se origina cuando el agricultor, para facilitar la caída de hojas y la poda entre un periodo productivo y otro, o para facilitar el arranque de la plantación, acorta o elimina los ciclos de riego. Es un periodo en el que, mientras no haya estrés hídrico, las plantas continuarán produciendo fruta cuya madurez, a los pocos días, será la óptima para la picada y desarrollo larvario de este díptero que **presenta unos límites de reproducción en torno a los 10°C y 32°C, con un óptimo de desarrollo entre los 20°C y 25°C junto con una moderada-alta humedad relativa.**

Por todo ello es muy importante, para evitar el desarrollo poblacional y dispersión de este díptero, tratar de no dejar fruta por recolectar una vez finalizada la recolección y que transcurra el menor tiempo posible entre el final de la recolección y la poda o eliminación de las varas.

Además, dentro de las estrategias de lucha encaminadas a reducir al máximo su presencia en la parcela, el manejo de los plásticos y el porte de las plantas debe ser el idóneo para reducir en lo posible el ambiente húmedo en el interior de los invernaderos. Este factor también se puede controlar evitando encharcamientos y el riego excesivo.

ENLACES DE INTERÉS



- Consultar [informes anteriores](#).
- Se recuerda que, en el apartado "**Plagas destacadas**" de la página web de la R.A.I.F, se tiene acceso a información sobre *Drosophila suzukii*, que puede afectar, al resto de frutos rojos.
- **Real Decreto 1311/2012**, de 14 de septiembre, por el que se establece el marco de actuación para conseguir un **uso sostenible de los productos fitosanitarios**. Dicho R.D. es la trasposición de la **Directiva 2009/128/CE del Parlamento Europeo y del Consejo**, de 21 de octubre, por la que se establece un marco de actuación comunitario para conseguir un **uso sostenible de los productos fitosanitarios**. ([Ver últimas actualizaciones](#)).
- **Real Decreto 1054/2022**, de 27 de diciembre, por el que se establece y regula el Sistema de información de explotaciones agrícolas y ganaderas y de la producción agraria, así como el Registro autonómico de explotaciones agrícolas y el Cuaderno digital de explotación agrícola. **El presente R.D. tiene como objeto:** establecer y regular el sistema de información de explotaciones agrícolas, ganaderas y de la producción agraria (**SIEX**) conforme al artículo 5 de la Ley 30/2022, de 23 de diciembre, por la que se regulan el sistema de gestión de la Política Agrícola Común y otras materias conexas, el Registro Autonómico de Explotaciones Agrícolas (**REA**) y el Cuaderno Digital de Explotación Agrícola (**CUE**), así como **facilitar un seguimiento de las prácticas de agricultores y ganaderos**. ([Ampliar información](#)).
- Está disponible en la web de la Consejería de Agricultura, Pesca y Desarrollo rural el acceso al nuevo **cuaderno de explotación**, siguiendo las directrices del Real Decreto 1311/2012.

- **La utilización de productos fitosanitarios precisa de formación, que asegure los máximos niveles de protección del medio ambiente, la seguridad de las producciones y la salud del agricultor.** Andalucía, desde el año 2007 tiene regulados los requisitos de formación y la obtención de un carné que habilita para la correcta utilización de los productos fitosanitarios. Posteriormente, el **Real Decreto 1311/2012** por el que se establece el marco de actuación para conseguir un uso sostenible de los productos fitosanitarios reguló a nivel nacional estos requisitos. Con la intención de mejorar la gestión del proceso de obtención de dicha tarjeta identificativa, la Consejería de Agricultura, Pesca y Desarrollo Rural, ha desarrollado una aplicación que incluye la tramitación electrónica por parte de las personas interesadas. ([Ampliar información](#)).