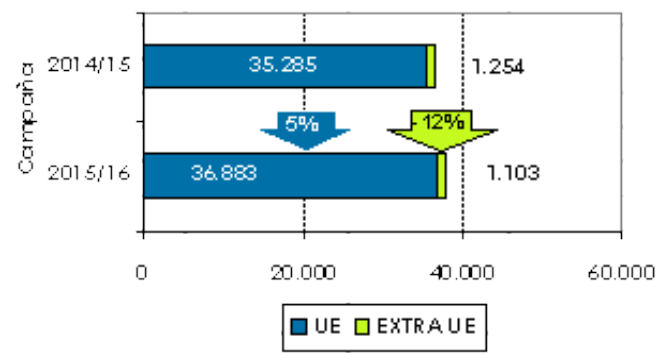
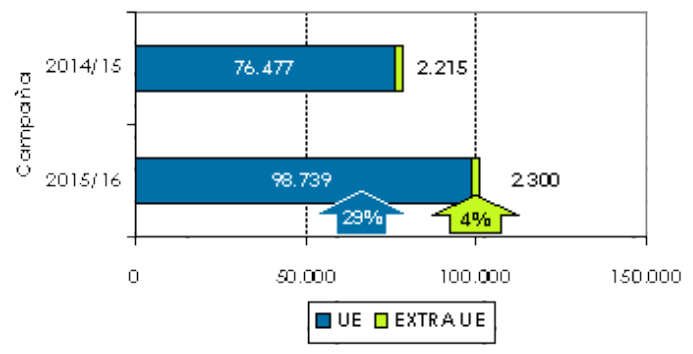


1. Exportaciones andaluzas 2015/16. Aguacate. Datos acumulados de SEPTIEMBRE a FEBRERO

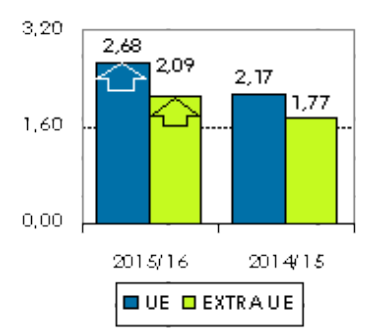
Volumen acumulado (toneladas)



Valor acumulado (miles de euros)

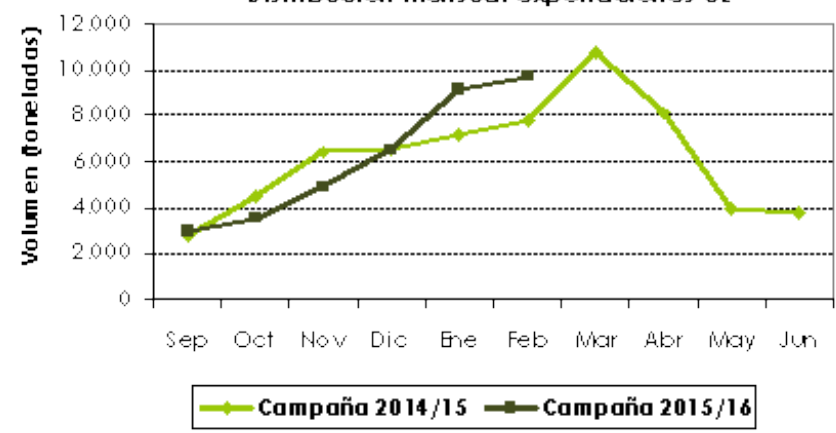


Valor unitario medio (€/kg)



El descenso de producción en origen mantiene el volumen de exportaciones inferior (11%) a la campaña anterior, mientras que los altos precios vienen compensando el volumen de negocio total. El adelanto en la producción de aguacate Hass ha incrementado las exportaciones de los primeros meses del año respecto a la campaña pasada.

Distribución mensual exportaciones UE



Se permite la reproducción total o parcial de los datos o gráficos de esta publicación, citando su procedencia.