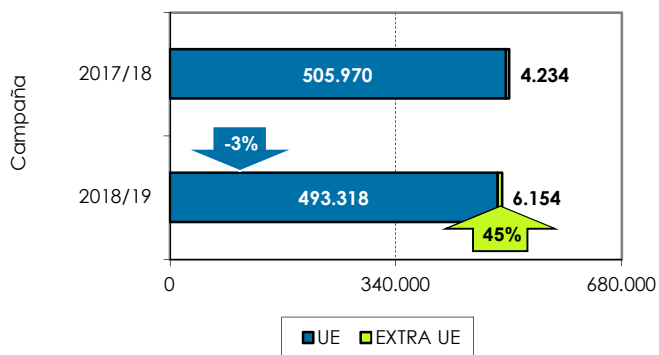
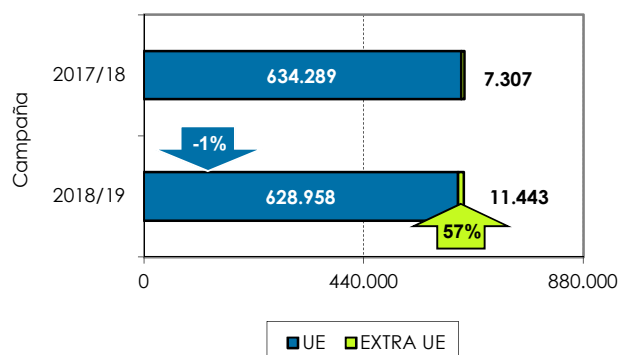


## 1. Exportaciones andaluzas 2018/19. Tomate. Datos acumulados de SEPTIEMBRE a JUNIO

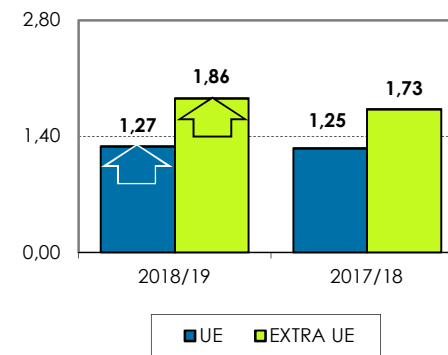
Volumen acumulado (toneladas)



Valor acumulado (miles de euros)

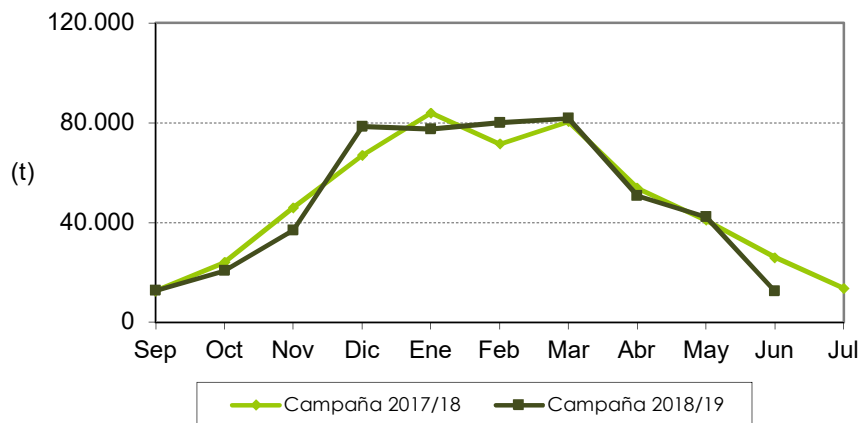


Valor unitario medio (€/kg)

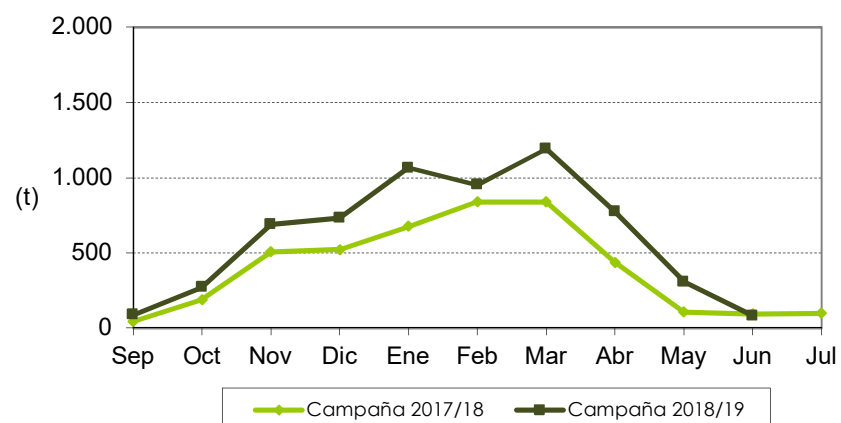


Las exportaciones de tomate se han reducido un 2% en volumen y se han mantenido en valor, respecto a la campaña precedente. La tendencia mensual de las exportaciones comunitarias es similar a la pasada campaña, con un descenso en junio, respecto a la campaña anterior.

Distribución mensual exportaciones UE



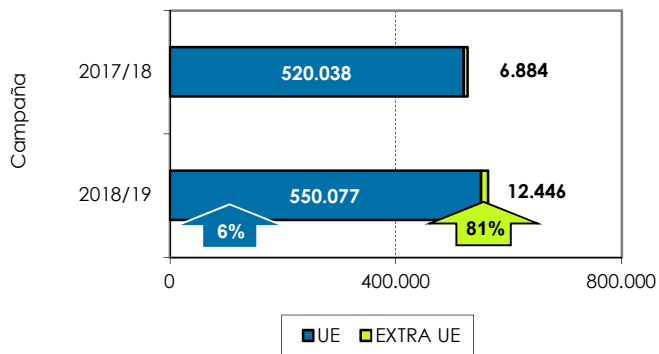
Distribución mensual exportaciones extra UE



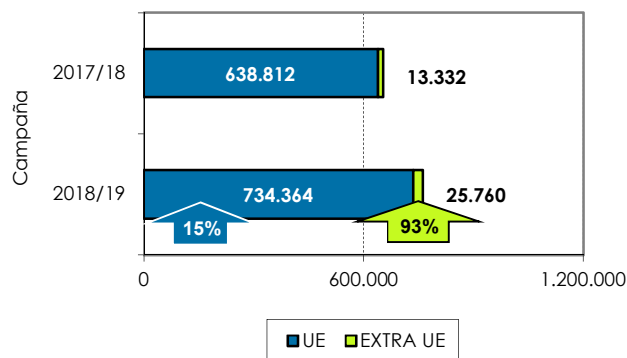
Se permite la reproducción total o parcial de los datos o gráficos de esta publicación, citando su procedencia.

## 2. Exportaciones andaluzas 2018/19. Pimiento. Datos acumulados de SEPTIEMBRE a JUNIO

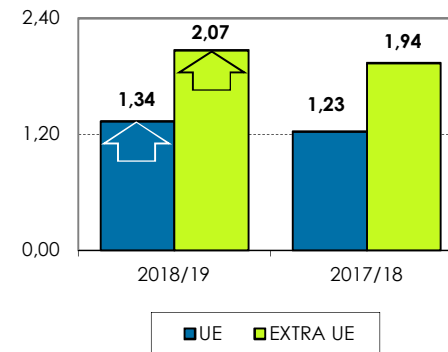
Volumen acumulado (toneladas)



Valor acumulado (miles de euros)

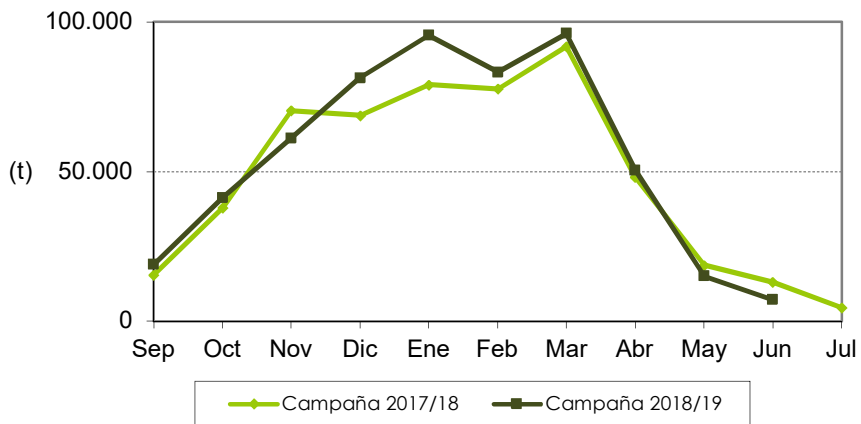


Valor unitario medio (€/kg)

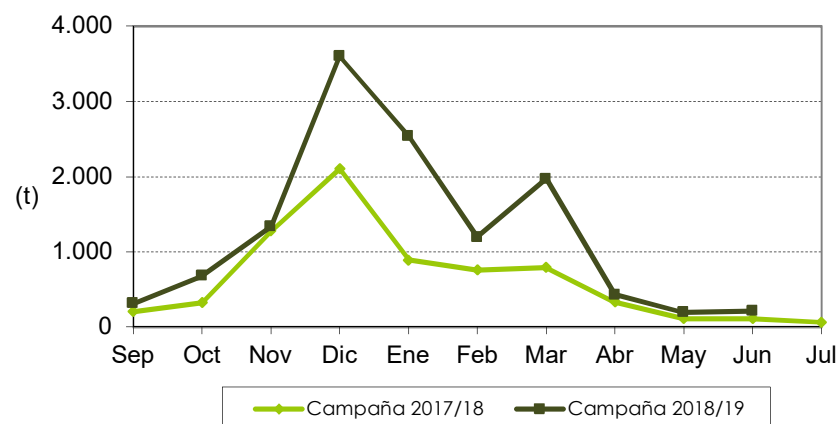


Las exportaciones andaluzas de pimiento se han incrementado un 7% en volumen y un 17% en valor respecto al mismo periodo de la campaña precedente. La tendencia mensual de las exportaciones al mercado europeo es similar a la de la pasada campaña, con valores superiores entre diciembre y marzo.

Distribución mensual exportaciones UE



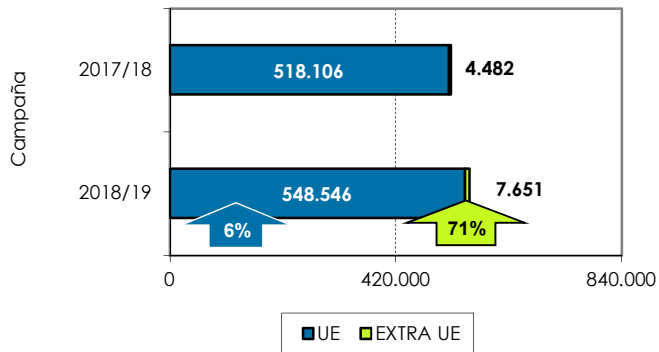
Distribución mensual exportaciones extra UE



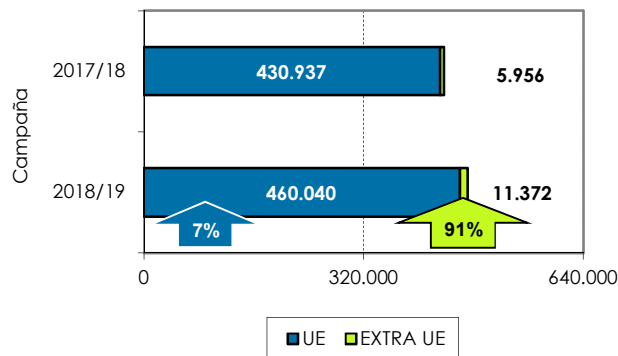
Se permite la reproducción total o parcial de los datos o gráficos de esta publicación, citando su procedencia.

### 3. Exportaciones andaluzas 2018/19. Pepino. Datos acumulados de SEPTIEMBRE a JUNIO

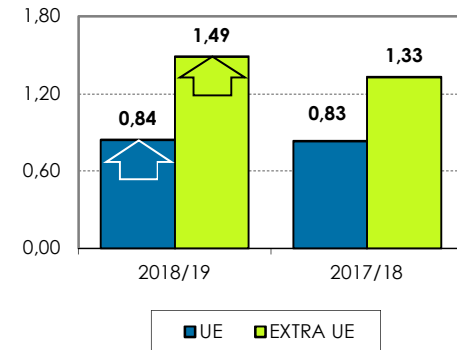
Volumen acumulado (toneladas)



Valor acumulado (miles de euros)

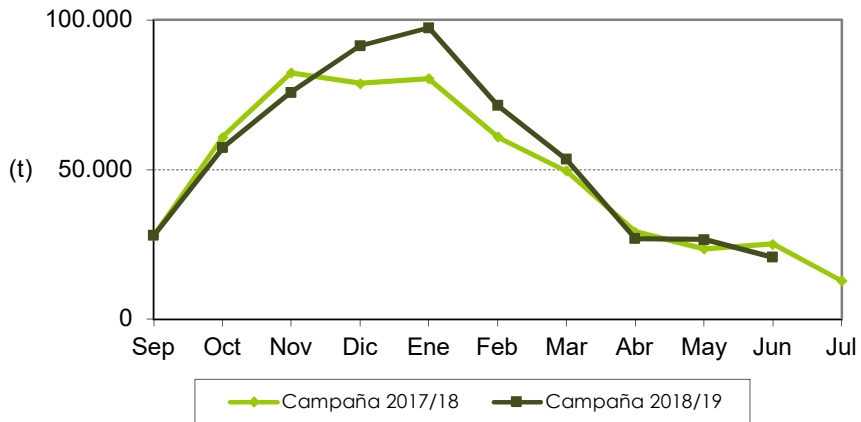


Valor unitario medio (€/kg)

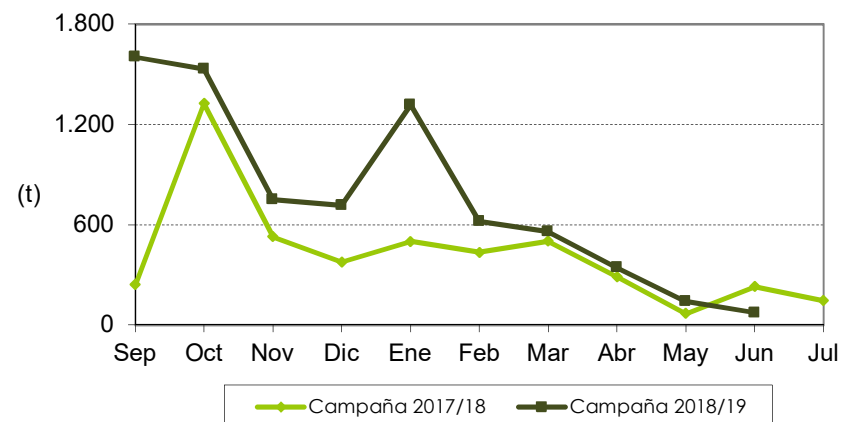


Las exportaciones de pepino se han incrementado un 6% en volumen y un 8% en valor, respecto a la campaña precedente. La tendencia mensual de las exportaciones en el mercado comunitario es similar a la de la pasada campaña, con valores superiores entre diciembre y marzo.

Distribución mensual exportaciones UE

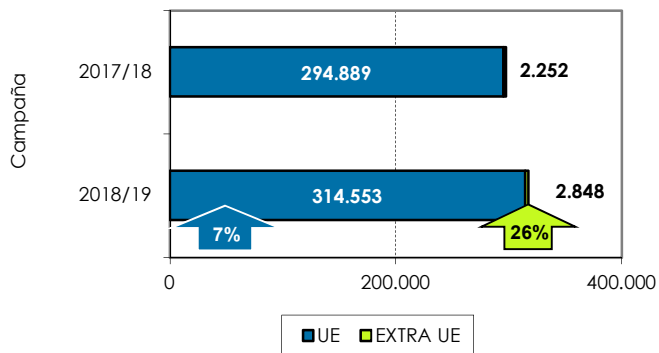


Distribución mensual exportaciones extra UE

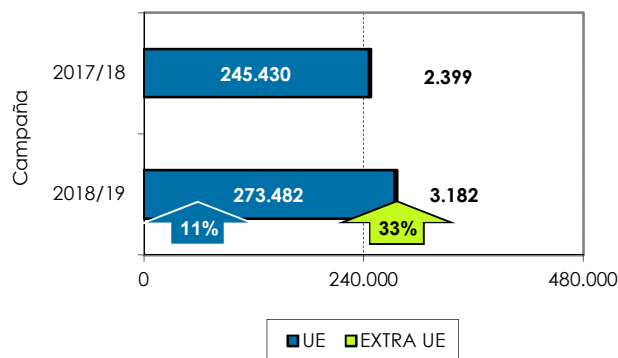


## 4. Exportaciones andaluzas 2018/19. Calabacín. Datos acumulados de SEPTIEMBRE a JUNIO

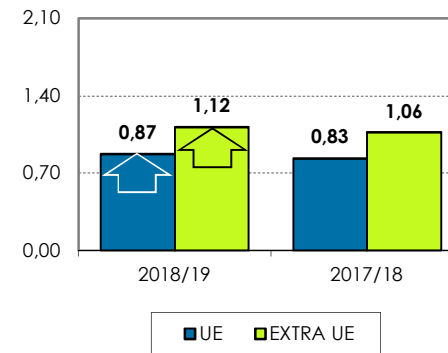
Volumen acumulado (toneladas)



Valor acumulado (miles de euros)

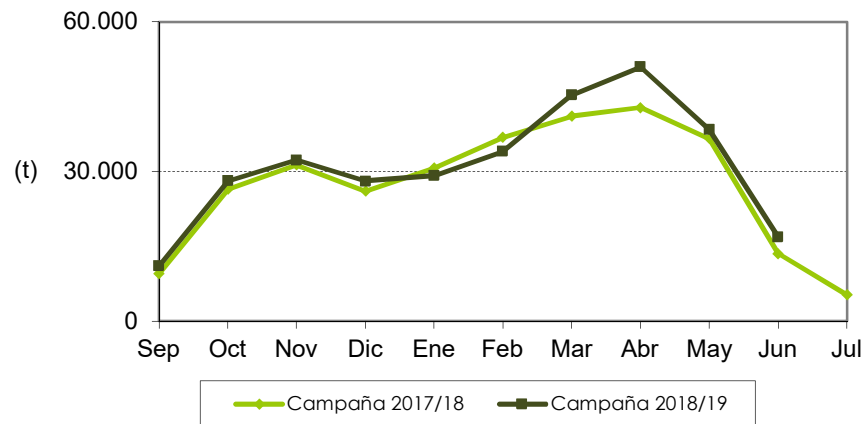


Valor unitario medio (€/kg)



Las exportaciones de calabacín se han incrementado un 7% en volumen y un 12% en valor respecto a la campaña pasada. La tendencia mensual de las exportaciones al mercado europeo ha sido similar, salvo los meses de marzo y abril con incremento respecto a la campaña anterior.

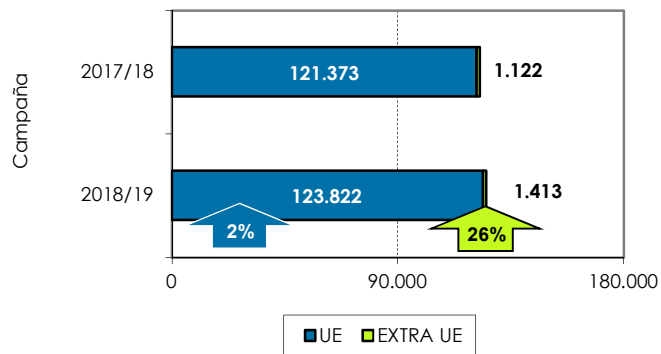
Distribución mensual exportaciones UE



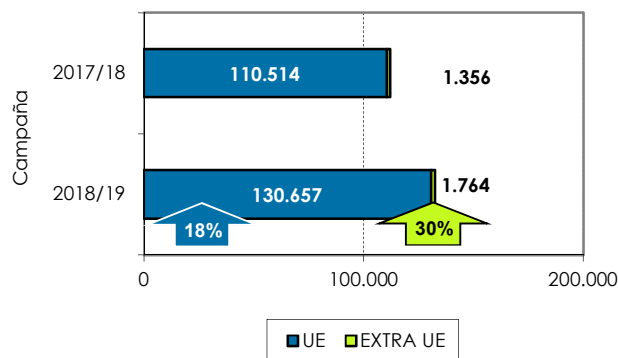
Se permite la reproducción total o parcial de los datos o gráficos de esta publicación, citando su procedencia.

## 5. Exportaciones andaluzas 2018/19. Berenjena. Datos acumulados de SEPTIEMBRE a JUNIO

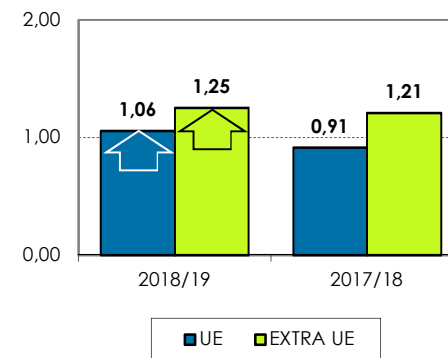
**Volumen acumulado (toneladas)**



**Valor acumulado (miles de euros)**

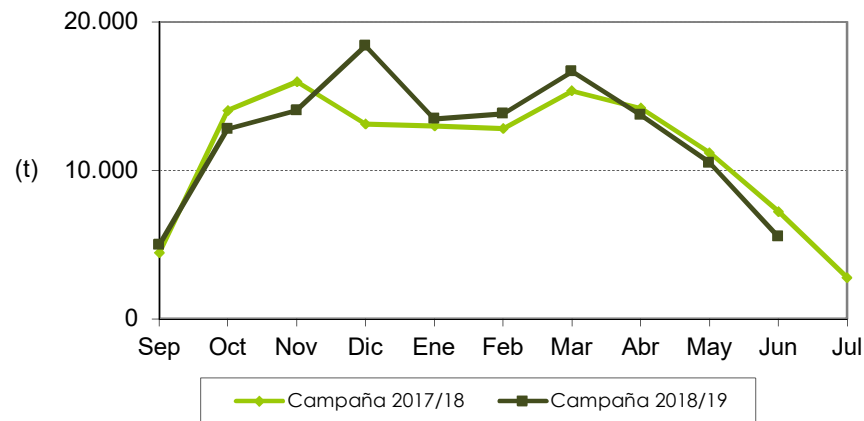


**Valor unitario medio (€/kg)**



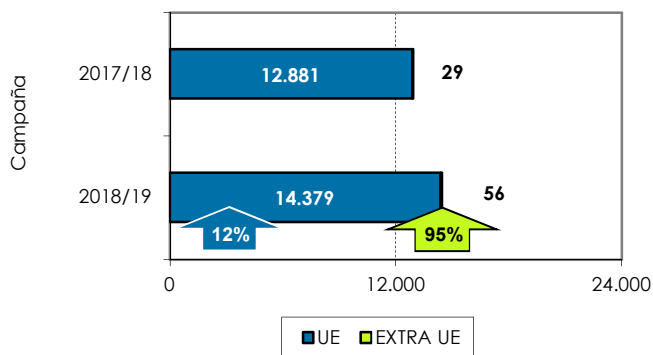
**Las exportaciones de berenjena se han incrementado un 2% en volumen y un 18% en valor respecto a la campaña pasada, debido principalmente al aumento en la campaña actual de un 16% del valor unitario del producto en el mercado europeo. La tendencia mensual de las exportaciones a Europa es similar a la pasada campaña, salvo el mes de diciembre.**

**Distribución mensual exportaciones UE**

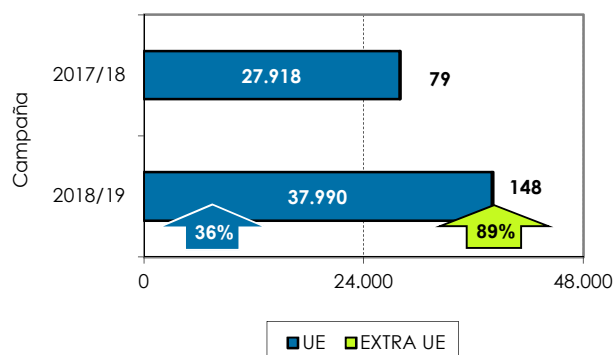


## 6. Exportaciones andaluzas 2018/19. Judía verde. Datos acumulados de SEPTIEMBRE a JUNIO

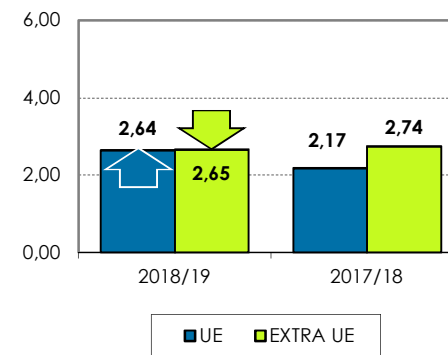
Volumen acumulado (toneladas)



Valor acumulado (miles de euros)

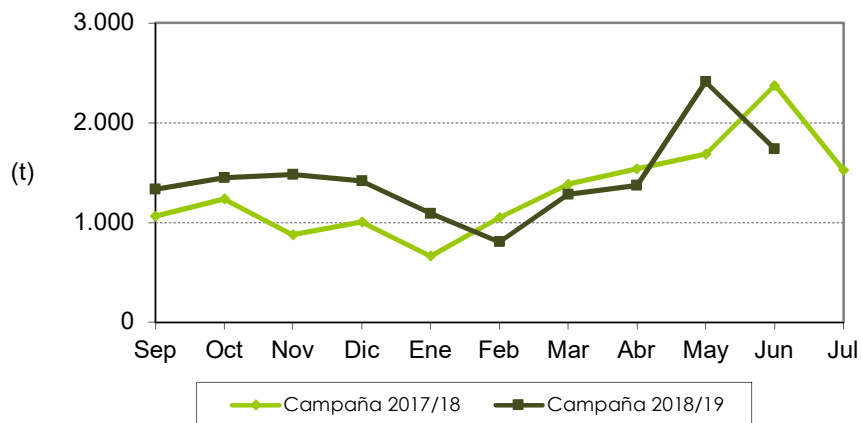


Valor unitario medio (€/kg)



Las exportaciones de judía verde se han incrementado un 21% en volumen y un 36% en valor, respecto a los valores de la pasada campaña. Excepto los meses de febrero a abril y en el mes de junio, las exportaciones mensuales han superado los registros de la pasada campaña. Los volúmenes de las exportaciones al mercado extra europeo han sido muy poco significativos.

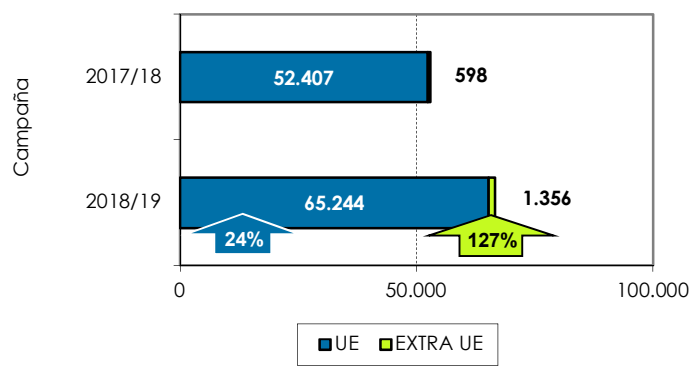
Distribución mensual exportaciones UE



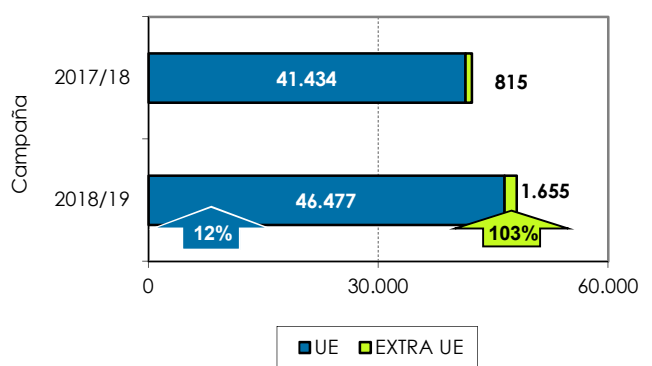
Se permite la reproducción total o parcial de los datos o gráficos de esta publicación, citando su procedencia.

## 7. Exportaciones andaluzas 2017/18. Melón. Datos acumulados de ABRIL a JUNIO

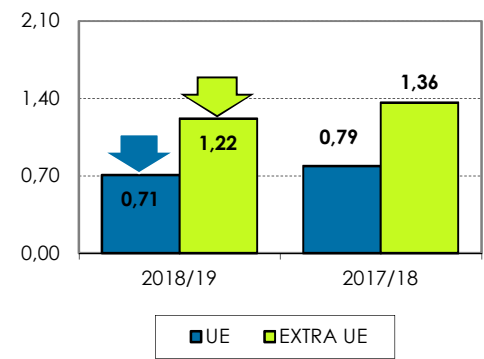
**Volumen acumulado (toneladas)**



**Valor acumulado (miles de euros)**

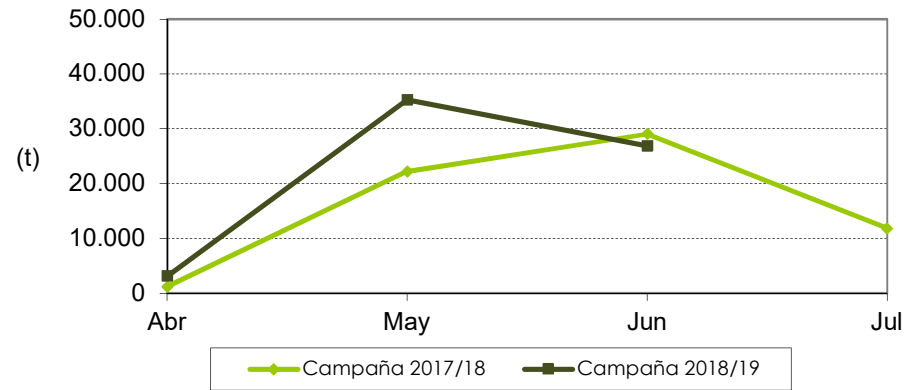


**Valor unitario medio (€/kg)**



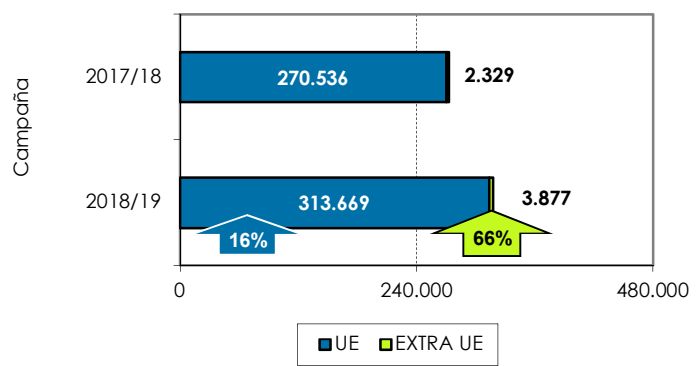
Las exportaciones del melón se han incrementado un 26% en volumen y un 14% en valor, principalmente como consecuencia del descenso en un 10% del valor unitario en el mercado europeo, respecto a la campaña anterior. En la actual campaña el volumen de exportaciones europeas sigue la misma tendencia, pero con mayores cantidades en mayo, respecto de la campaña anterior.

**Distribución mensual exportaciones UE**

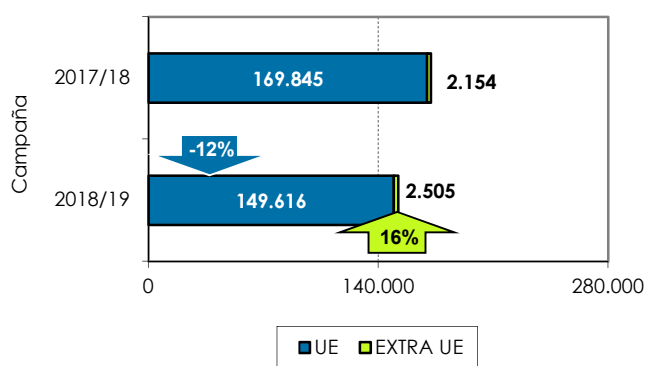


## 8. Exportaciones andaluzas 2017/18. Sandía. Datos acumulados de ABRIL a JUNIO

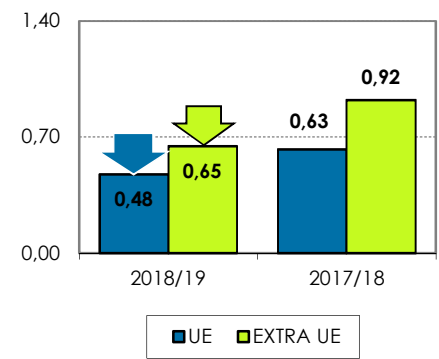
**Volumen acumulado (toneladas)**



**Valor acumulado (miles de euros)**



**Valor unitario medio (€/kg)**



**Las exportaciones de sandías se han incrementado un 16% en volumen y se han reducido un 12% en valor, principalmente como consecuencia del descenso en un 24% del valor unitario en el mercado europeo, respecto a la campaña anterior. La tendencia mensual de las exportaciones al mercado europeo es similar a la de la pasada campaña.**

**Distribución mensual exportaciones UE**

