

INFORME DE SEGUIMIENTO. SECTOR FRUTOS ROJOS. HUELVA¹

CAMPAÑA 2019/20. SEMANA 22

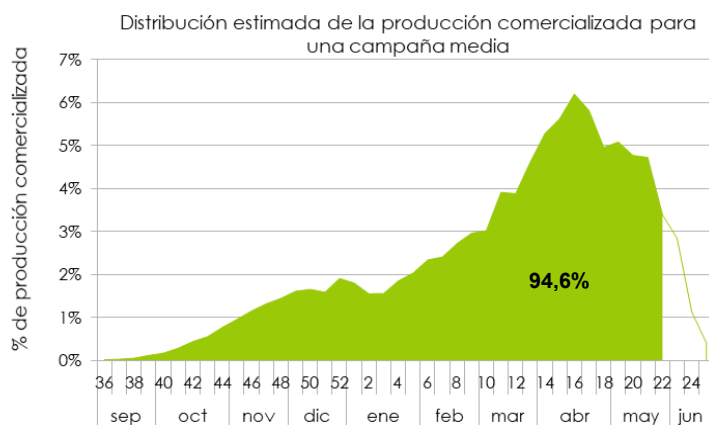
LA FRESA FINALIZA LA CAMPAÑA Y AL RESTO DE FRUTOS ROJOS LE QUEDAN POCAS SEMANAS

Nota: Este es el undécimo informe elaborado tras las medidas adoptadas por el Real Decreto 463/2020, de 14 de marzo, por el que se declaró el estado de alarma para la gestión de la crisis del coronavirus.

FRAMBUESA

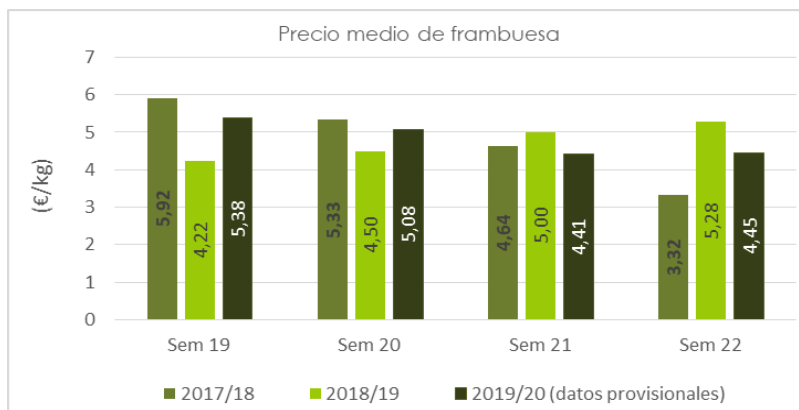
La campaña de la frambuesa se acerca a su final. Al llegar a la semana 22, según la distribución media de las cuatro campañas anteriores, se lleva recolectado el 94,6% de lo que se espera producir en el conjunto de la campaña.

Gráfico 1. Distribución de la producción comercializada acumulada de frambuesa (media del periodo 2015/16-2018/19).



En esta última semana el volumen comercializado ha bajado más de un 20% y el precio se sitúa en 4,45 €/kg, similar al precio de la semana anterior.

Gráfico 2. Precios estimados en las semanas 19, 20, 21 y 22. Campañas 2017/18 a 2019/20.



¹ El objeto del presente informe es realizar un seguimiento semanal de la campaña 2019/20, exponiendo una visión del estado del sector de forma periódica.

Tabla 1. Precios semanales de frambuesa en origen. Campaña 2019/20

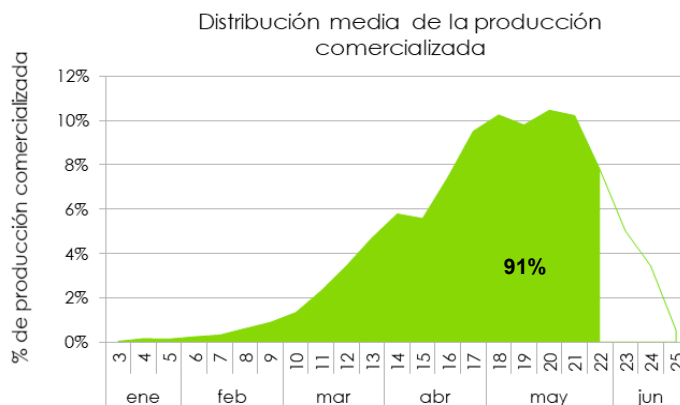
	Mar				Abril					May			
Semanas	10	11	12	13	14	15	16	17	18	19	20	21	22
Frambuesa	6,19	5,95	5,47	4,80	5,14	4,48	4,36	5,14	5,38	5,38	5,08	4,41	4,45

Nota: los precios de la campaña 2019/20 son una estimación calculada a partir de precios aún no liquidados y de volúmenes aproximados.

ARÁNDANO

Al llegar a la semana 22 se debería llevar recolectado el 91% de lo que se espera producir en la campaña completa. En esta última semana el volumen comercializado ha descendido levemente respecto a la semana anterior y es previsible que siga disminuyendo durante todo el mes de junio.

Gráfico 3. Distribución de la producción comercializada acumulada de arándano (media del periodo 2015/16-2018/19).



El precio percibido por el agricultor ha evolucionado ligeramente al alza, siendo la sexta semana consecutiva en que sucede. La última cotización de que se dispone, para la semana 22, es 4,84 €/kg.

Gráfico 4. Precios estimados en las semanas 19, 20, 21 y 22. Campañas 2017/18 a 2019/20

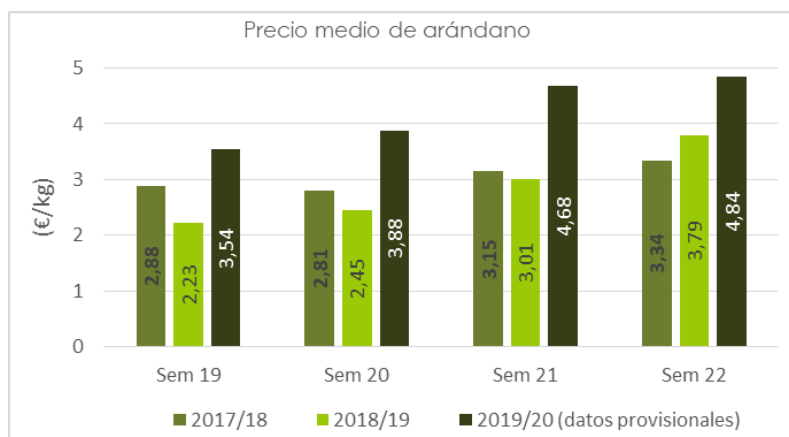


Tabla 2. Precios semanales de arándano en origen. Campaña 2019/20

Semanas	Mar				Abril					May			
	10	11	12	13	14	15	16	17	18	19	20	21	22
Arándano	5,88	5,76	5,28	4,74	4,46	3,69	3,35	3,41	3,47	3,54	3,88	4,68	4,84

Nota: los precios de la campaña 2019/20 son una estimación calculada a partir de precios aún no liquidados y de volúmenes aproximados.

FUENTES

Los precios en origen proceden de empresas comercializadoras de Huelva colaboradoras del Observatorio de Precios y Mercados.