

Datos básicos de berenjena. Campaña 2018/19

La **superficie** de berenjena en Almería se descendido un 2% respecto a la pasada campaña, mientras que su **producción** se incrementa un 5%. La berenjena larga es la variedad más representativa, concentrando el 93% del volumen total de berenjena comercializado.

La **berenjena** ha sido uno de los productos más estables en cotizaciones de la campaña. Almería es el principal proveedor de este producto en los mercados internacionales durante el tramo final del otoño y el invierno, período en el que la berenjena ha mostrado su mejor comportamiento en precios. El precio medio de berenjena ha sido de 0,60€/kg, un +18% superior a la pasada campaña.

El volumen de las **exportaciones** se ha incrementado un 2% respecto a la pasada campaña, registrando el valor más alto desde el período 2014/15. Por otra parte, el valor económico de las exportaciones se incrementa hasta un 19% como consecuencia de un mayor valor unitario del producto. El 30% de la berenjena exportada por Almería se destina al mercado Francés. Otros destinos importantes son Alemania (20%), Italia (14%), Reino Unido (10%), Países Bajos (9%).

Principales datos

	2014/15	2015/16	2016/17	2017/18	2018/19	Variación % 2018/19 vs 17/18
Valor producción (miles €)	81.200	66.815	123.256	92.822	114.741	24%
Superficie (ha)	2.446	2.300	2.150	2.209	2.164	-2%
Producción (t)	188.255	184.161	168.046	181.130	190.614	5%
Rendimiento (kg/m ²)	7,7	8,0	7,8	8,2	8,8	7%

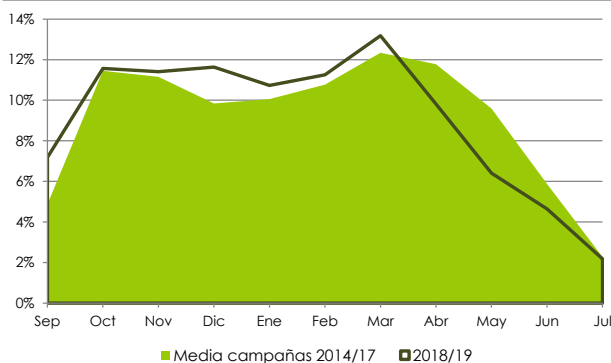
Fuente: Avance de Superficies y Producciones (D.T. Almería): campaña 2018/19. Anuarios de Estadísticas Agrarias: resto campañas. Consejería de Agricultura, Ganadería, Pesca y Desarrollo Sostenible.

Valor producción: Elaboración propia a partir de producción de Avances de superficies y precio pagado al agricultor del Observatorio de precios y mercados.

Precio medio origen (€/kg)	2014/15	2015/16	2016/17	2017/18	2018/19	Variación % 2018/19 vs 17/18
	0,43	0,36	0,73	0,51	0,60	18%

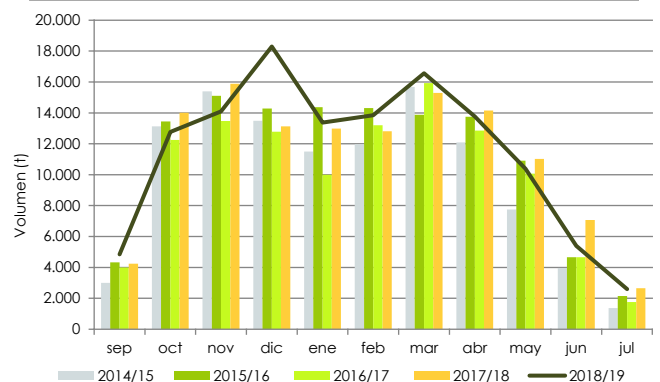
Fuente: Observatorio de Precios y Mercados. Consejería de Agricultura, Ganadería, Pesca y Desarrollo Sostenible.

Distribución mensual del volumen comercializado



Fuente: Observatorio de precios y mercados. CAGPDS

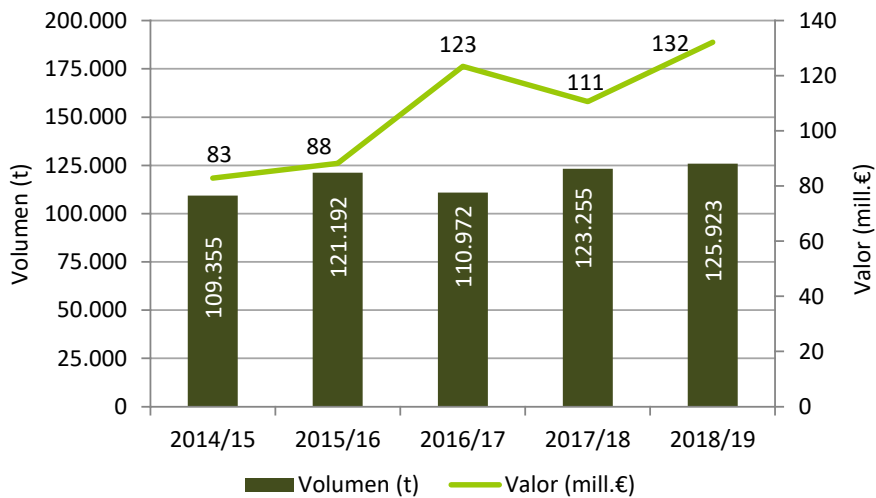
Distribución mensual de las exportaciones



Fuente: DATACOMEX. Datos 2018 2019 provisionales.

Datos básicos de berenjena. Campaña 2018/19

Evolución de las exportaciones



Fuente: DATACOMEX. Datos 2018/19 provisionales.

Principales tipos comerciales



BERENJENA LARGA

Fruto alargado y más estrecho, que destaca por su consistencia y color prácticamente negro.



BERENJENA RAYADA

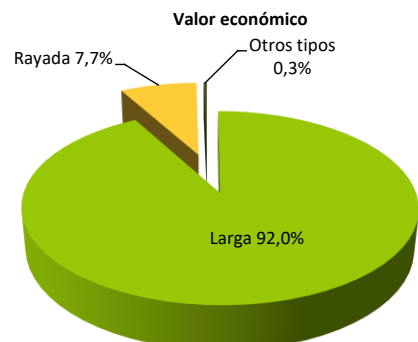
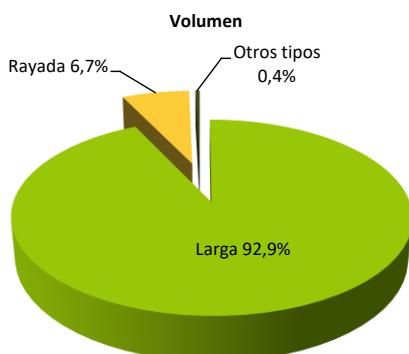
Fruto con piel jaspeada de color morado sobre blanco.



OTROS TIPOS COMERCIALES

Se incluyen tipos de berenjena que se comercializan minoritariamente, como la berenjena redonda o blanca.

Distribución de los principales tipos comerciales



Fuente: Elaboración propia a partir de los datos del Observatorio de Precios y Mercados.