

La almendra ecológica es un producto con un interesante nicho en el mercado mundial. España es la **primera potencia mundial en almendra ecológica** y la tercera productora mundial de almendra no ecológica tras EEUU y Australia.

La producción ecológica de almendra en EE.UU y Australia no supera el 1% de su volumen total. La incompatibilidad de sus actuales sistemas de producción con el Reglamento de producción ecológica no hace prever un incremento de esta superficie a medio plazo, por lo que el producto ecológico español tiene gran potencial en el mercado mundial.

La **superficie de almendra ecológica** representa el **36% de la superficie en producción española** y el **48% de la andaluza**.

Andalucía, es la comunidad autónoma con mayor superficie de almendra ecológica a nivel nacional, situándose **Granada y Almería a la cabeza de la producción autonómica**.



# Datos básicos de **ALMENDRA ECOLÓGICA** Campaña 2021/22



# Principales datos de almendra ecológica en Andalucía




La superficie de almendro ecológico en España alcanza las **222.024 hectáreas**, generando una producción estimada de **55.164 toneladas** de almendra en cáscara. **Andalucía** es la Comunidad más representativa, concentrando el **43% de la superficie** y del **25% de la producción ecológica nacional**.

Evolución de la superficie de almendro ecológico en Andalucía (ha)

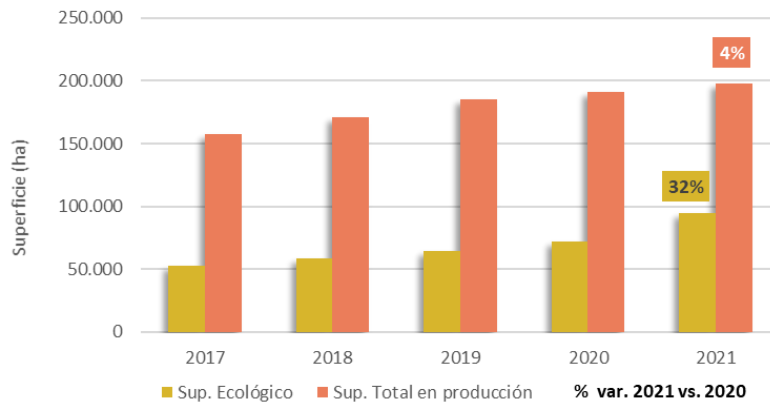
	2017	2018	2019	2020	2021	Variación 2021vs. med. 2017/20
Granada	29.076	32.529	36.163	41.297	56.093	61%
Almería	21.517	23.590	25.596	27.290	33.907	38%
Málaga	1.270	1.341	1.452	1.421	1.743	27%
Córdoba	197	227	230	289	710	201%
Jaén	245	292	402	655	978	146%
Sevilla	211	259	270	505	858	176%
Cádiz	80	84	77	128	211	129%
Huelva	14	14	14	84	125	298%
Andalucía	52.610	58.335	64.204	71.668	94.626	53%

Representatividad provincial de la superficie de almendro ecológico 2021



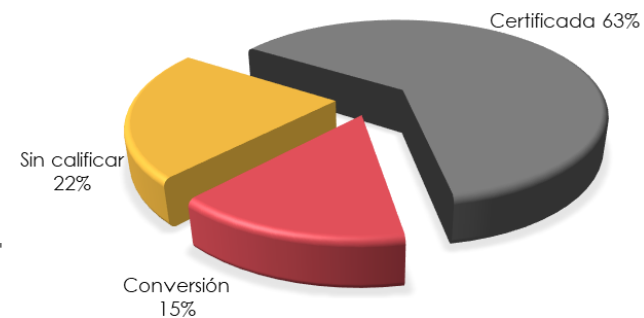
Con tecnología de Bing  
© GeoNames, TomTom

Evolución de la superficie de almendro en Andalucía



La producción andaluza ha crecido un **11%** respecto a la pasada campaña. **Granada y Almería** son las provincias en las que **mayor número de hectáreas** se han **incorporado** a la **producción ecológica** en la campaña 2021/22.

Clasificación de la superficie de almendro ecológico. 2021



Fuentes de información:

Sistema de Información de la Producción Ecológica en Andalucía, SIPEA (CAPADR). 2010  
Estadísticas de producción ecológica (MAPA). 2021

Nota aclaratoria: La superficie total ecológica es la suma de la superficie en conversión, sin calificar y certificada.

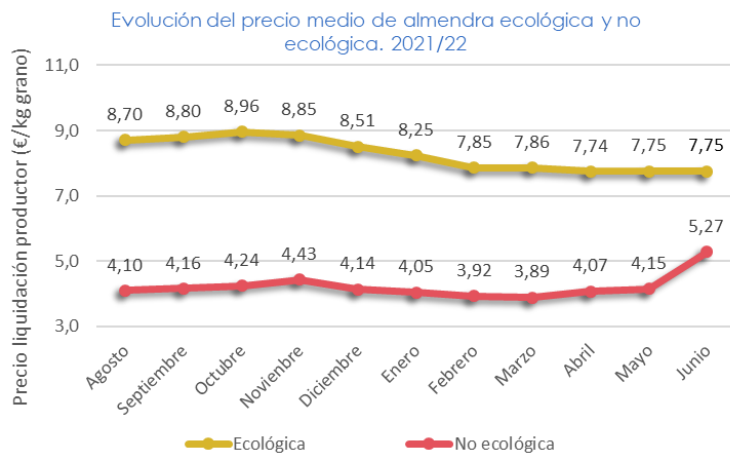
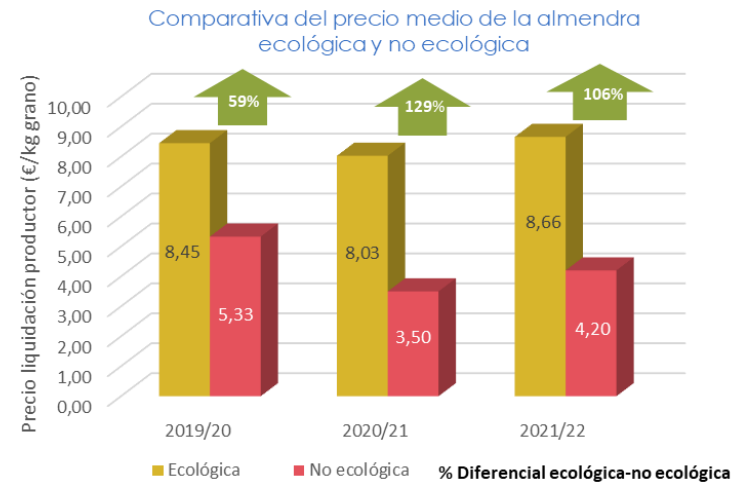
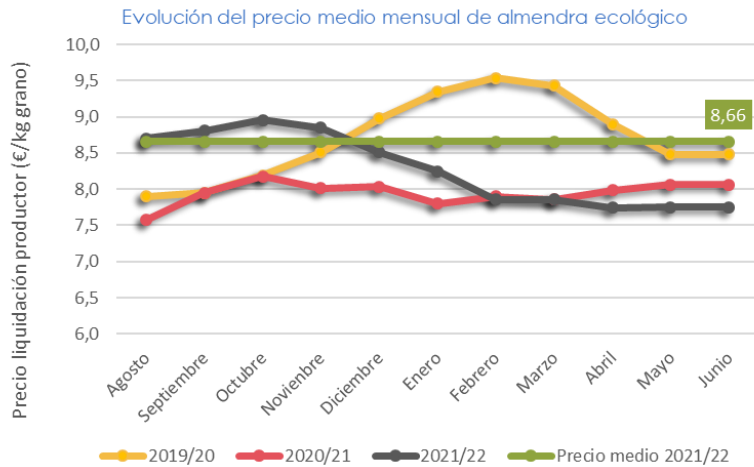


**OBSERVATORIO**  
DE PRECIOS Y MERCADOS

# Comercialización en origen



El diferencial de precio tan acusado en las producciones convencionales y ecológicas, pone de manifiesto la gran oportunidad que representa la almendra ecológica para la rentabilidad y sostenibilidad de este cultivo en Andalucía.



Fuente: Observatorio de Precios y Mercados. Consejería de Agricultura, Pesca, Agua y Desarrollo Rural (CAPADR).

