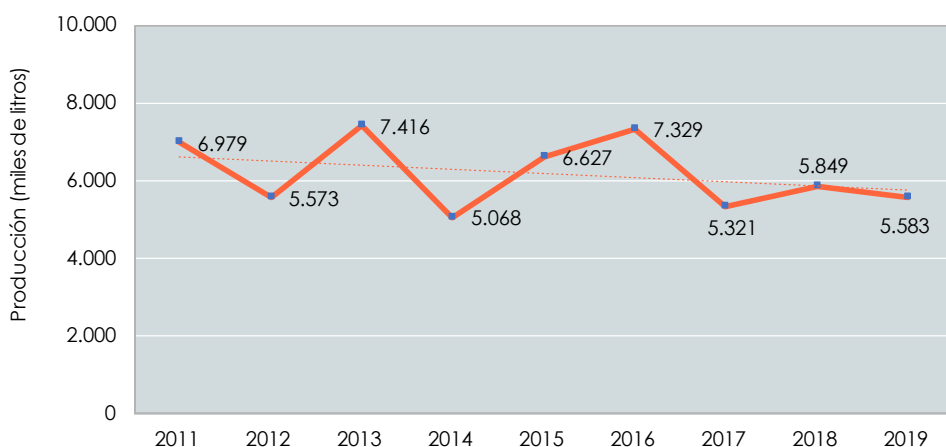


Leche de oveja: campaña 2019

Producción

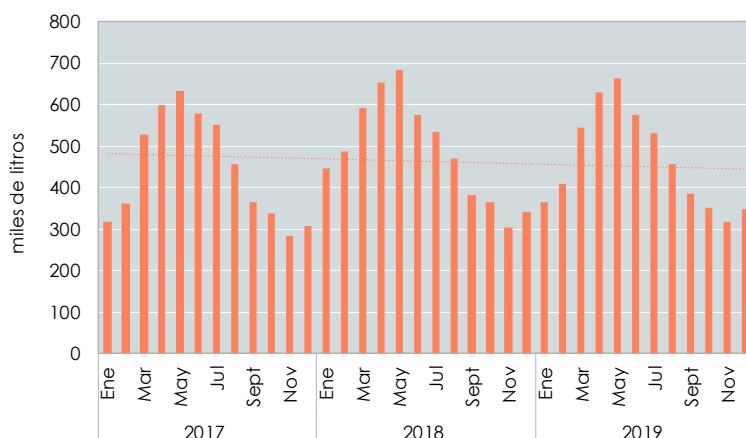
La producción andaluza de leche de oveja en 2019 fue de 5.583 millones de litros¹, el 1,1% de la producción nacional. Córdoba y Huelva concentran el 48% de las ovejas lecheras², siendo también relevante su presencia en Sevilla (13%), Cádiz (11%) y Málaga (11%).

La producción andaluza de leche de oveja presenta una **gran variabilidad a lo largo del período 2011-2019**; retrocedió ligeramente, un 4,5%, entre 2018 y 2019. El **descenso en el período completo es de un 20%**.



Fuentes: Anuario del Ministerio de Agricultura y Pesca, Alimentación y Medio Ambiente (datos de los años 2011 y 2013) (MAPAMA); Datos del FEGA (Declaraciones obligatorias del sector lácteo, 2016, 2017, 2018 y 2019).

Evolución de la producción de leche de oveja



Fuente: Datos del FEGA (Declaraciones obligatorias del sector lácteo, 2017, 2018 y 2019).

La evolución de la producción de leche de oveja en Andalucía muestra un **comportamiento similar en 2017-2019: tendencia alcista hasta mayo**, mes en el que se registra la **máxima producción anual** y **disminución progresiva hasta noviembre**, mes en el que **vuelve a recuperarse**.

(1) No incluye autoconsumo.

(2) Se consideran los efectivos ganaderos de ganado ovino, específicamente las hembras para vida de ordeño que nunca han parido cubiertas por primera vez y las de ordeño que ya han parido de 2019.

Leche de oveja: campaña 2019

Valor de la producción

En **2018** la leche de oveja representó el **1,1% del valor de la producción de la leche andaluza** y el **0,2% del valor de la leche nacional**. Entre 2012 y 2015 el valor de la producción de la leche de oveja se incrementó notablemente en un 206%; mientras que **entre 2015 y 2018 se contrajo** también de manera considerable, en concreto, **en un 61,1%**.

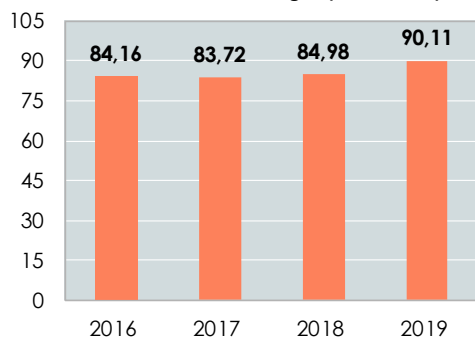
Valor de la producción leche (Miles de €)	2012	2013	2014	2015	2016	2017	2018 (e)
Leche total	275.226	295.861	342.512	343.117	317.070	323.880	473.731
Leche de oveja	4.200	3.784	6.999	12.835	7.439	5.256	4.993

(e): estimación

Fuente: Macromagnitudes. CAPDR (2012-2018).

Precios

Precio medio en origen (€/100litros)



En **2017** el **precio percibido por el ganadero andaluz retrocedió un 0,53%** respecto al precio de **2016**, situándose en **83,72 €/100 litros**; **entre 2017 y 2019 se incrementó en un 7,6%** alcanzando los **90,11€/100 litros en 2019**.

Fuente: OPM (2020).

Ayudas al sector

Ayudas asociadas al ovino

Para el periodo 2015-2020 existe una **ayuda asociada al ovino** con la que se persigue **garantizar la viabilidad económica de sus explotaciones y reducir el riesgo de abandono**. Dicha ayuda diferencia dos regiones: España peninsular y Región Insular.

Importes unitarios provisionales de la ayuda asociada al ovino, campaña 2019 (€/animal):

España peninsular	Región insular
€/animal	
11,831138	21,066799

Fuente: Fondo Español de Garantía Agraria. S.G. de Ayudas Directas (Secretaría General de Agricultura y Alimentación, MAPA).

N.º de animales determinados que cumplen de manera provisional los requisitos de la ayuda, campaña 2019 (€/animal):

	Animales determinados	
	España peninsular	Región insular
Andalucía	1.501.682	0
España	10.516.819	161.537

Fuente: Fondo Español de Garantía Agraria. S.G. de Ayudas Directas (Secretaría General de Agricultura y Alimentación, MAPA).

Leche de oveja: campaña 2019

Ayudas al sector

Ayudas por derechos especiales

Asimismo, existe una **ayuda para titulares de explotaciones de ganado ovino que hayan mantenido derechos especiales en 2014 y no dispongan de hectáreas admisibles sobre las que activar derechos de pago básico.**

- Importe unitario provisional para esta ayuda para la campaña 2019: 36,215435 €/animal.

Fuente: Fondo Español de Garantía Agraria. S.G. de Ayudas Directas (Secretaría General de Agricultura y Alimentación, MAPA).