



COSTES DE PRODUCCIÓN DE LA UVA DE VINIFICACIÓN EN MONTILLA-MORILES. CAMPAÑA 2020/2021

Los siguientes datos están elaborados a partir de **entrevistas personales** realizadas en verano de 2018 a los viticultores de Montilla-Moriles. Los datos se corresponden con las labores en el viñedo de la campaña 2016-17 actualizados mediante **índices** a la campaña **2020/21**.

Los **costes** de una explotación dependen de **múltiples factores**, entre ellos la campaña agrícola, por tanto, estos datos deben de ser tomados como **una aproximación** y nunca como un valor fijo e incuestionable.

Metodología

COSTES POR PARTIDAS

VASO <= 5 HA



Se exponen datos medios de una explotación de **secano** con la plantación en vaso de más de **45 años**, **2 hectáreas de superficie media**, una **pendiente media del 3%** y con un **rendimiento medio de 6.700 kg/ha**.

1. COSTES DIRECTOS	INSUMOS (€/ha)	MANO DE OBRA (€/ha)	Número Jornales/ha	
Fertilización	391,9	47,2	0,9	
Fitosanitarios	82,0	201,4	3,6	
Herbicidas	11,9	74,6	1,4	
Labores de suelo		230,0	4,3	
		Pases de arado	230,0	4,3
Labores de Poda		1.028,0	20,7	
		Poda	540,3	9,8
		Sarmentar	237,6	4,3
		Castra y recastra	158,2	4,9
		Arreglos de cárcavas y caminos	91,9	1,7
Recolección		501,6	9,3	
Transporte		50,4	0,9	
Suministros de la explotación	130,1			
		Gasoil	130,1	
Mantenimiento de la maquinaria	183,9			
Gestión		132,0	2,4	
COSTES DIRECTOS	799,9	2.265,1		
TOTAL COSTES DIRECTOS		3.065,0		
2. COSTES INDIRECTOS		€/ha		
Amortización de maquinaria	130,2			
TOTAL COSTES INDIRECTOS		130,2		
3. COSTES GENERALES		€/ha		
Asesoría	28,5			
Seguros agrarios y no agrarios	107,2			
Impuestos de bienes inmuebles (IBI)	28,5			
Cuota Consejo Regulador	14,8			
TOTAL COSTES GENERALES		179,1		
TOTAL COSTES DE PRODUCCIÓN (€/ha)		3.374,3	43,4 Jornales/ha	

COSTES POR PARTIDAS

VASO >5 HA



Se exponen datos medios de una explotación de **secano** con la plantación en vaso de más de **43 años**, **10 hectáreas de superficie media**, una **pendiente media del 8%** y con un **rendimiento medio de 6.819 kg/ha**

1. COSTES DIRECTOS	INSUMOS (€/ha)	MANO DE OBRA (€/ha)	Número Jornales/ha
Fertilización	346,7	199,3	3,7
Conjunto de aplicaciones		79,9	1,5
Estercolado		119,4	2,2
Fitosanitarios	59,4	194,0	3,4
Herbicidas	28,5	33,0	0,6
Labores de suelo		297,0	5,5
Pases de arado		128,1	2,4
Cava de pies		169,0	3,1
Labores de Poda		864,6	18,1
Poda		447,2	8,1
Sarmentar		175,1	3,2
Castrar y recastrar		108,5	4,3
Arreglos de cárcavas y caminos		133,8	2,5
Recolección		438,4	8,2
Transporte		34,2	0,6
Suministros de la explotación	114,4		
Gasoil	114,4		
Mantenimiento de la maquinaria	115,0		
Gestión		107,3	2,0
COSTES DIRECTOS	664,0	2.167,8	
TOTAL COSTES DIRECTOS		2.831,8	
2. COSTES INDIRECTOS		€/ha	
Amortización de maquinaria	131,2		
TOTAL COSTES INDIRECTOS		131,2	
3. COSTES GENERALES		€/ha	
Asesoría	40,6		
Seguros agrarios y no agrarios	92,0		
Impuestos de bienes inmuebles (IBI)	28,5		
Cuota Consejo Regulador	14,8		
TOTAL COSTES GENERALES		175,9	
TOTAL COSTES DE PRODUCCIÓN (€/ha)	3.139,0		42,0 Jornales/ha

COSTES POR PARTIDAS

ESPALDERA <5 HA



Se exponen datos medios de una explotación de **secano** con la plantación en espaldera de más de **14 años**, **1 hectárea de superficie media**, una **pendiente media del 4%** y con un **rendimiento medio de 10.061 kg/ha**.

1. COSTES DIRECTOS	INSUMOS (€/ha)	MANO DE OBRA (€/ha)	Número Jornales/ha
Fertilización	399,3	170,8	3,2
Conjunto de aplicaciones		113,0	2,1
Estercolado		57,8	1,1
Fitosanitarios	108,6	170,1	2,9
Herbicidas	11,6	78,1	1,6
Labores de suelo		164,4	3,0
Pases de arado		164,4	3,0
Labores de Poda		1.084,1	19,8
Poda		396,9	7,2
Sarmentar		155,0	2,8
Despampanar		392,4	7,3
Despunte		139,9	2,6
Otras		166,1	3,1
Reposición de marras		66,7	1,2
Trabajo de alambres		99,4	1,8
Recolección		682,8	12,7
Transporte		53,6	1,0
Suministros de la explotación	92,7		
Gasoil	92,7		
Mantenimiento de la maquinaria	90,4		
Gestión		109,5	2,0
COSTES DIRECTOS	702,5	2.679,5	
TOTAL COSTES DIRECTOS		3.382,0	
2. COSTES INDIRECTOS	€/ha		
Amortización de maquinaria	204,8		
TOTAL COSTES INDIRECTOS	204,8		
3. COSTES GENERALES	€/ha		
Asesoría	66,8		
Seguros agrarios y no agrarios	86,9		
Impuestos de bienes inmuebles (IBI)	28,5		
Cuota Consejo Regulador	14,8		
TOTAL COSTES GENERALES	197,1		
TOTAL COSTES DE PRODUCCIÓN (€/ha)	3.783,9		49,3 Jornales/ha

COSTES POR PARTIDAS

ESPALDERA >5 HA



Se exponen datos medios de una explotación de **secano** con la plantación en espaldera de más de **7 años**, **6 hectárea de superficie media**, una **pendiente media del 5%** y con un **rendimiento medio de 9.974 kg/ha**.

1. COSTES DIRECTOS	INSUMOS (€/ha)	MANO DE OBRA (€/ha)	Número Jornales/ha
Fertilización	496,1	100,6	1,9
Conjunto de aplicaciones		70,0	1,3
Estercolado		30,6	0,6
Fitosanitarios	149,6	64,4	1,1
Herbicidas	12,0	27,1	0,5
Labores de suelo		119,4	2,2
Pases de arado		119,4	2,2
Labores de Poda		911,7	16,6
Poda		473,7	8,6
Sarmentar		120,9	2,2
Despampanar		237,8	4,4
Despunte		79,3	1,5
Otras		49,4	0,9
Trabajo de alambres		49,4	0,9
Recolección		702,0	13,1
Transporte		38,3	0,7
Suministros de la explotación	105,2		
Gasoil	105,2		
Mantenimiento de la maquinaria	107,2		
Gestión		99,0	1,8
COSTES DIRECTOS	870,0	2.111,9	
TOTAL COSTES DIRECTOS		2.981,9	
2. COSTES INDIRECTOS	€/ha		
Amortización de maquinaria	225,6		
TOTAL COSTES INDIRECTOS	225,6		
3. COSTES GENERALES	€/ha		
Asesoría	120,0		
Impuestos de bienes inmuebles (IBI)	28,5		
Cuota Consejo Regulador	14,8		
TOTAL COSTES GENERALES	163,3		
TOTAL COSTES DE PRODUCCIÓN (€/ha)	3.370,8		38,8 Jornales/ha

COSTES POR PARTIDAS

ESPALDERA EN REGADÍO >5 HA



Se exponen datos medios de una explotación de **regadío** con la plantación en espaldera de más de **10 años**, **16 hectáreas de superficie media**, una **pendiente media del 10%** y con un **rendimiento medio de 10.010 kg/ha**.

1. COSTES DIRECTOS	INSUMOS (€/ha)	MANO DE OBRA (€/ha)	Número Jornales/ha
Fertilización	314,3	96,6	1,8
Conjunto de aplicaciones		51,0	0,9
Estercolado		45,5	0,8
Fitosanitarios	168,8	173,7	3,2
Herbicidas	42,3	32,5	0,7
Labores de suelo		98,2	2,2
Pases de arado		98,2	2,2
Labores de Poda		918,7	16,8
Poda		461,3	8,4
Sarmentar		65,8	1,2
Despampanar		297,2	5,5
Despunte		94,2	1,7
Otras		120,7	2,2
Reposición de marras		31,2	0,6
Trabajo de alambres		89,5	1,7
Recolección		634,9	11,8
Transporte		58,5	1,1
Suministros de la explotación	90,7		
Gasoil	90,7		
Mantenimiento de la maquinaria	154,6		
Riego	197,4	88,4	1,7
Gestión		138,1	2,6
COSTES DIRECTOS	968,1	2.360,2	
TOTAL COSTES DIRECTOS		3.328,3	
2. COSTES INDIRECTOS		€/ha	
Amortización de maquinaria	318,2		
TOTAL COSTES INDIRECTOS		318,2	
3. COSTES GENERALES		€/ha	
Asesoría		53,1	
Gastos financieros		293,1	
Seguros Agrarios y no agrarios		25,8	
Análisis laboratorio		9,7	
Impuestos de bienes inmuebles (IBI)		28,5	
Cuota Consejo Regulador		14,8	
TOTAL COSTES GENERALES		425,1	
TOTAL COSTES DE PRODUCCIÓN (€/ha)	4.071,5		44,0 Jornales/ha

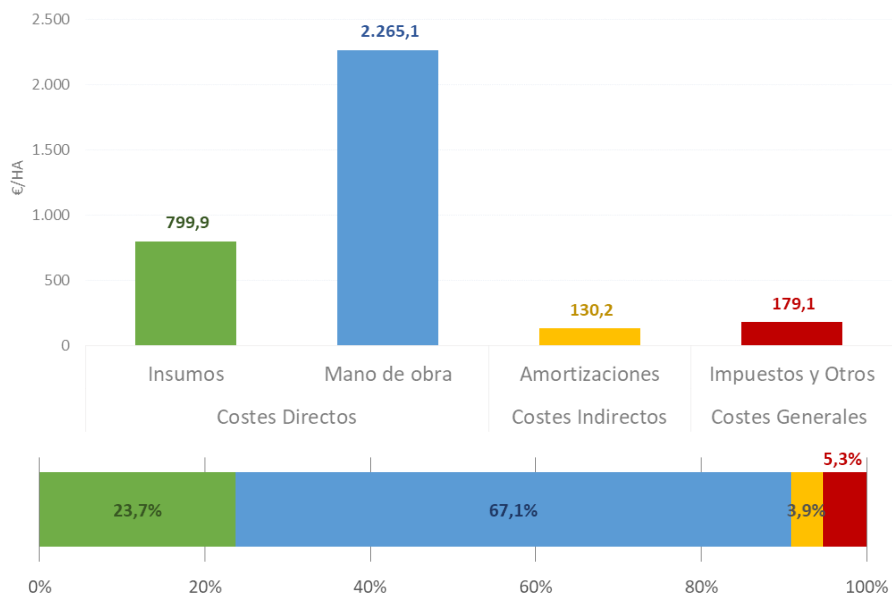




VASO <= 5 HA

VASO >5 HA

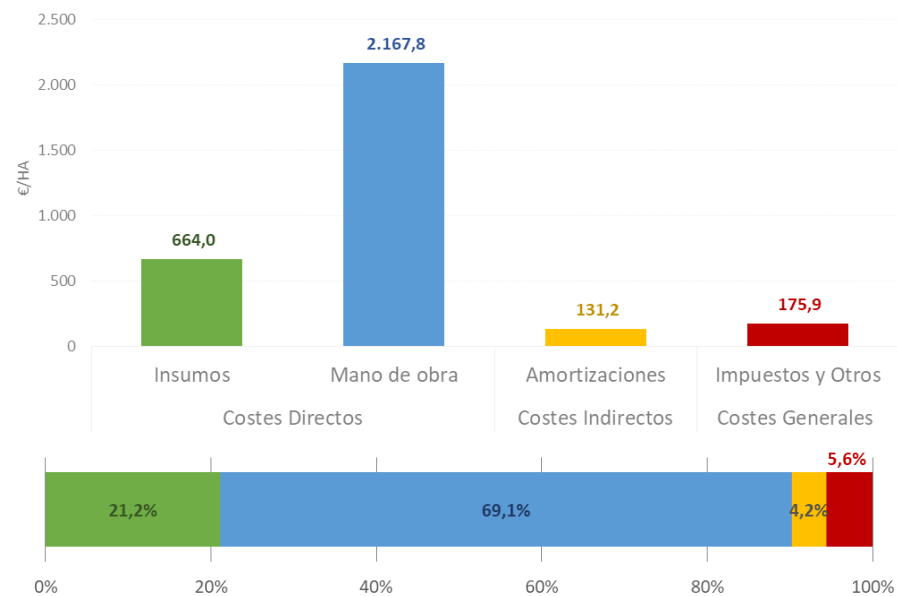
Costes Medios



Total Costes Medios de Producción

3.374,3 €/ha

Costes Medios



Total Costes Medios de Producción

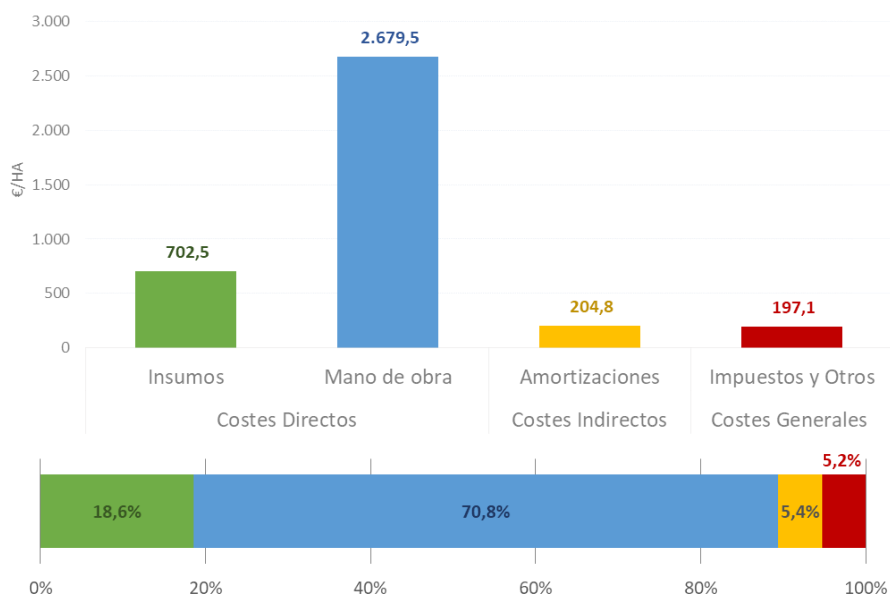
3.139,0 €/ha



ESPALDERA <= 5 HA

ESPALDERA >5 HA

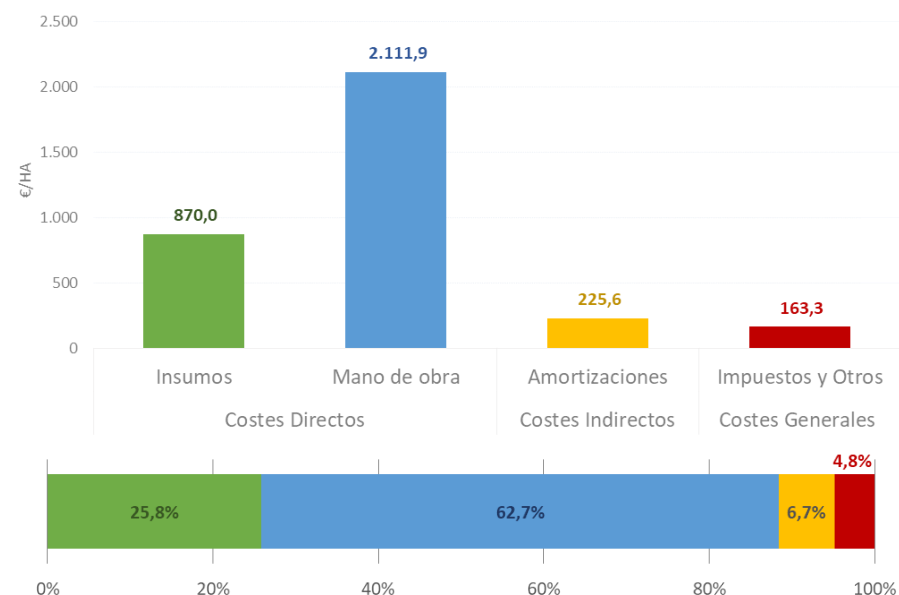
Costes Medios



Total Costes Medios de Producción

3.783,9 €/ha

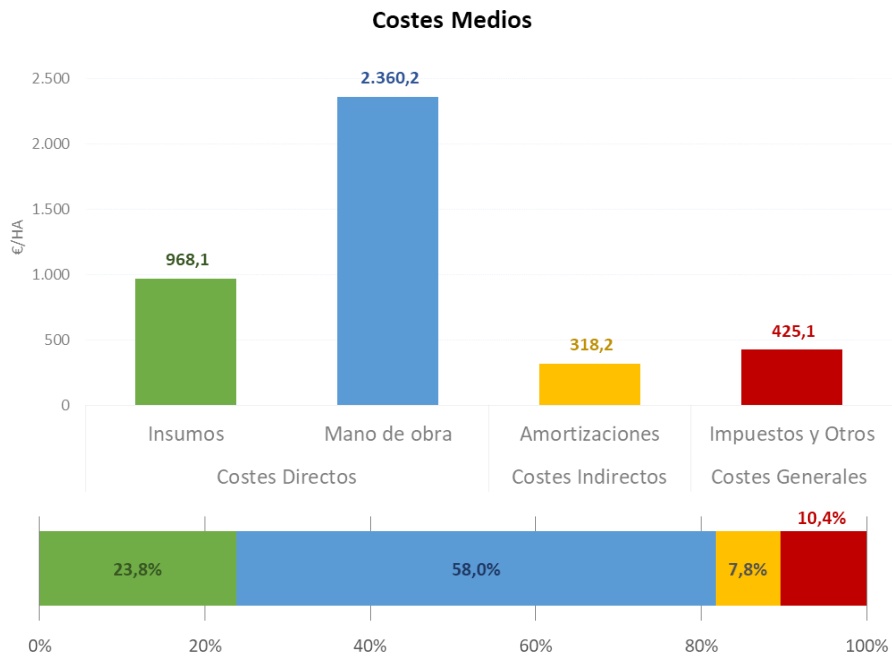
Costes Medios



Total Costes Medios de Producción

3.370,8 €/ha

ESPALDERA EN REGADÍO >5 HA



Total Costes Medios de Producción

4.071,5 €/ha



EVOLUCIÓN DE LOS COSTES MEDIOS POR CAMPAÑA

2017/18

2018/19

2019/20

2020/21

VASO <= 5 HA

COSTES	€/HA
Directos	2.942
Indirectos	120
Generales	175
Total	3.238
Rto kg/ha	6.700
Jornales/ha	43,4

COSTES	€/HA
Directos	3.011
Indirectos	124
Generales	178
Total	3.313
Rto kg/ha	6.700
Jornales/ha	43,4

COSTES	€/HA
Directos	3.020
Indirectos	128
Generales	174
Total	3.322
Rto kg/ha	6.700
Jornales/ha	43,4

COSTES	€/HA
Directos	3.065
Indirectos	130
Generales	179
Total	3.374
Rto kg/ha	6.700
Jornales/ha	43,4

VASO >5 HA

COSTES	€/HA
Directos	2.724
Indirectos	121
Generales	172
Total	3.017
Rto kg/ha	6.819
Jornales/ha	42,0

COSTES	€/HA
Directos	2.787
Indirectos	125
Generales	175
Total	3.086
Rto kg/ha	6.819
Jornales/ha	42,0

COSTES	€/HA
Directos	2.795
Indirectos	129
Generales	171
Total	3.095
Rto kg/ha	6.819
Jornales/ha	42,0

COSTES	€/HA
Directos	2.832
Indirectos	131
Generales	176
Total	3.139
Rto kg/ha	6.819
Jornales/ha	42,0



EVOLUCIÓN DE LOS COSTES MEDIOS POR CAMPAÑA

2017/18

2018/19

2019/20

2020/21

ESPALDERA ≤ 5 HA

COSTES	€/HA
Directos	3.256
Indirectos	189
Generales	193
Total	3.637
Rto kg/ha	10.061
Jornales/ha	49,3

COSTES	€/HA
Directos	3.327
Indirectos	195
Generales	196
Total	3.717
Rto kg/ha	10.061
Jornales/ha	49,3

COSTES	€/HA
Directos	3.343
Indirectos	201
Generales	192
Total	3.735
Rto kg/ha	10.061
Jornales/ha	49,3

COSTES	€/HA
Directos	3.382
Indirectos	205
Generales	197
Total	3.784
Rto kg/ha	10.061
Jornales/ha	49,3

ESPALDERA > 5 HA

COSTES	€/HA
Directos	2.859
Indirectos	208
Generales	160
Total	3.227
Rto kg/ha	9.974
Jornales/ha	38,8

COSTES	€/HA
Directos	2.930
Indirectos	215
Generales	162
Total	3.307
Rto kg/ha	9.974
Jornales/ha	38,8

COSTES	€/HA
Directos	2.933
Indirectos	221
Generales	159
Total	3.313
Rto kg/ha	9.974
Jornales/ha	38,8

COSTES	€/HA
Directos	2.982
Indirectos	226
Generales	163
Total	3.371
Rto kg/ha	9.974
Jornales/ha	38,8



EVOLUCIÓN DE LOS COSTES MEDIOS POR CAMPAÑA

2017/18

2018/19

2019/20

2020/21

ESPALDERA REGADÍO >5 HA

COSTES	€/HA
Directos	3.238
Indirectos	293
Generales	416
Total	3.947
Rto kg/ha	10.010
Jornales/ha	44,0

COSTES	€/HA
Directos	3.284
Indirectos	303
Generales	422
Total	4.009
Rto kg/ha	10.010
Jornales/ha	44,0

COSTES	€/HA
Directos	3.259
Indirectos	312
Generales	413
Total	3.984
Rto kg/ha	10.010
Jornales/ha	44,0

COSTES	€/HA
Directos	3.328
Indirectos	318
Generales	425
Total	4.072
Rto kg/ha	10.010
Jornales/ha	44,0

