

INFORME MENSUAL DE SEGUIMIENTO: SECTOR DE ACEITE DE OLIVA. ANDALUCÍA
SEMANAS 32 - 35 de 2021. CAMPAÑA 2020/21

INFORME DE SEGUIMIENTO DE ACEITE DE OLIVA

CONTENIDO

| | |
|---|----------|
| PRECIOS EN ORIGEN DE ACEITE DE OLIVA..... | 1 |
| <i>Precios medios mensuales en origen en Andalucía, a 31 de agosto de 2021.....</i> | <i>1</i> |
| <i>Precios internacionales en origen en los principales países productores, hasta la semana 33 de 2021.....</i> | <i>3</i> |
| BALANCE DE CAMPAÑA 2020/21..... | 5 |
| <i>Balance de campaña 2020/21, a 31 de julio de 2021.....</i> | <i>5</i> |
| <i>Balance detallado de campaña 2020/21 de producción de aceite de oliva en las almazaras andaluzas, a 31 de julio de 2021.....</i> | <i>7</i> |
| ANEXO..... | 7 |

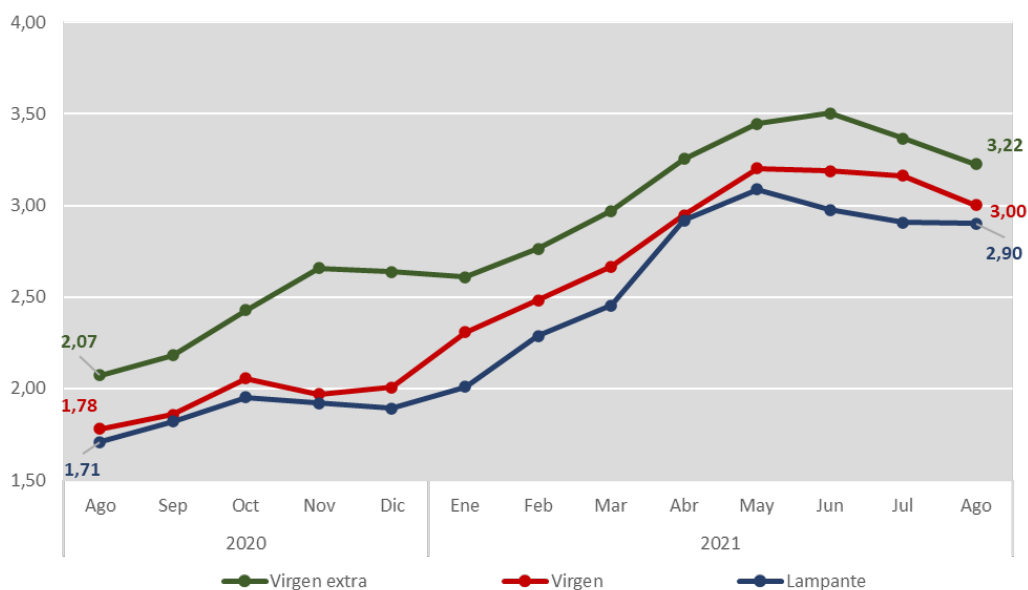
PRECIOS EN ORIGEN DE ACEITE DE OLIVA

PRECIOS MEDIOS MENSUALES EN ORIGEN EN ANDALUCÍA, A 31 DE AGOSTO DE 2021

Los precios medios mensuales de las diversas categorías de aceite de oliva, hasta la última semana del mes de agosto de 2021 (día 31), han alcanzando los valores de 3,22 €/kg para la categoría “virgen extra”, 3,00 €/kg para “virgen” y 2,90 €/kg para “lampante” (Gráfico 1), valores inferiores a los registrados el pasado mes en las categorías "virgen" y "virgen extra", y sin apenas variación en "lampante". En cuanto a la diferencia existente entre los precios medios de "virgen" y "lampante", ésta nuevamente ha vuelto a reducirse respecto a meses anteriores.

En la Tabla 3 del ANEXO se representan los precios medios semanales en origen para Andalucía y España, correspondientes a las últimas semanas.

Gráfico 1 Evolución mensual de los precios (medios mensuales) en origen de aceite de oliva (“virgen extra”, “virgen” y “lampante”) en Andalucía, desde agosto de 2020 a agosto de 2021 (media mensual hasta el día 31).



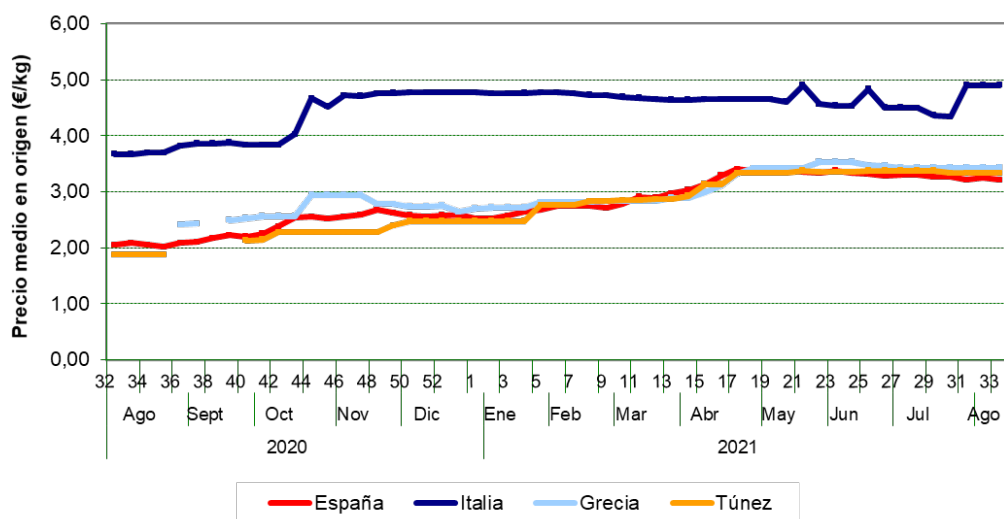
Fuente: Observatorio de Precios y Mercados. Consejería de Agricultura, Ganadería, Pesca y Desarrollo Sostenible. Fecha de extracción de datos: 02/09/2021.

PRECIOS INTERNACIONALES EN ORIGEN EN LOS PRINCIPALES PAÍSES PRODUCTORES, HASTA LA SEMANA 33 DE 2021

En la tercera semana del mes de agosto (semana 33), el precio en origen del “**virgen extra**” italiano alcanzó los 4,90 €/kg.

En cuanto al precio en origen del “virgen extra” en los mercados español, griego y tunecino, se mantuvo relativamente estable oscilando entre los 3,43 €/kg de Grecia y los 3,22 €/kg de España.

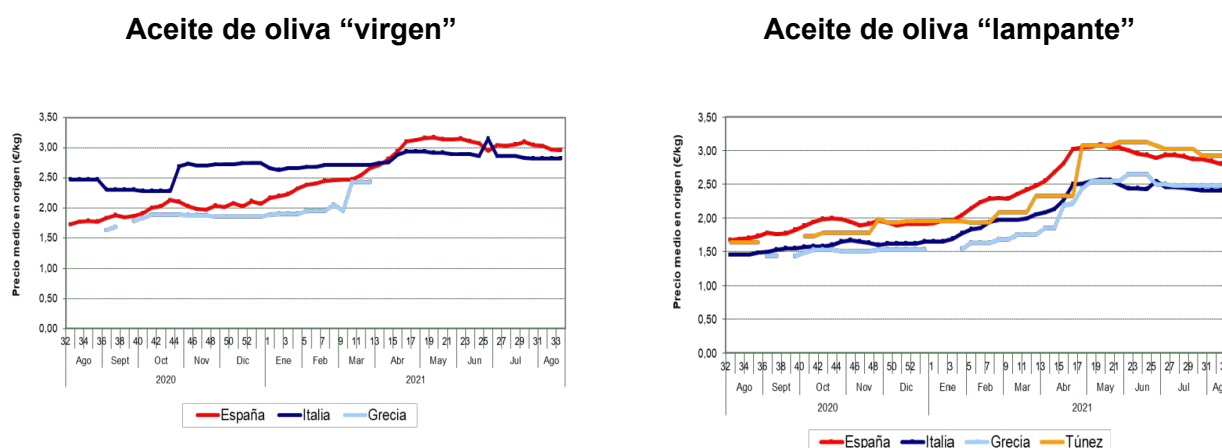
Gráfico 2 Evolución de los precios medios semanales en origen del aceite de oliva “virgen extra” hasta la semana 33.



Fuente: ISMEA (Istituto di Servizi per il Mercato Agricolo Alimentare) (Italia) y Pool Red (Sistema de Información de Precios en Origen de aceite de oliva) (España). Fecha de extracción de datos: 02/09/2021.

En cuanto al resto de categorías, en la semana 33 España marcó el mayor precio en “virgen” (2,96 €/kg), mientras que Túnez lo hizo en “lampante” (2,93 €/kg).

Gráfico 3 Evolución de los precios medios en origen del aceite de oliva “virgen” y “lampante” hasta la semana 33.



Fuente: ISMEA (Istituto di Servizi per il Mercato Agricolo Alimentare) (Italia) y Pool Red (Sistema de Información de Precios en Origen de aceite de oliva) (España). Fecha de extracción de datos: 02/09/2021.

Respecto a la diferencia existente en los principales países productores en los precios en origen por categorías, la mayor diferencia entre los precios de “virgen extra” y “lampante” tuvo lugar en Italia, mientras que España registró la menor diferencia.

Tabla 1 Precios medios en origen por categorías en la semana 33 en los principales países productores.

| País | Virgen Extra (€/kg) | Lampante (€/kg) | Diferencia (€/kg) | % |
|--------|---------------------|-----------------|-------------------|---------|
| España | 3,22 | 2,88 | +0,33 | +11,5% |
| Italia | 4,90 | 2,41 | +2,49 | +103,3% |
| Grecia | 3,43 | 2,48 | +0,95 | +38,3% |
| Túnez | 3,33 | 2,93 | +0,40 | +13,7% |

Fuente: ISMEA (Istituto di Servizi per il Mercato Agricolo Alimentare) (Italia) y Pool Red (Sistema de Información de Precios en Origen de aceite de oliva) (España). Fecha de extracción de datos: 02/09/2021.

BALANCE DE CAMPAÑA 2020/21

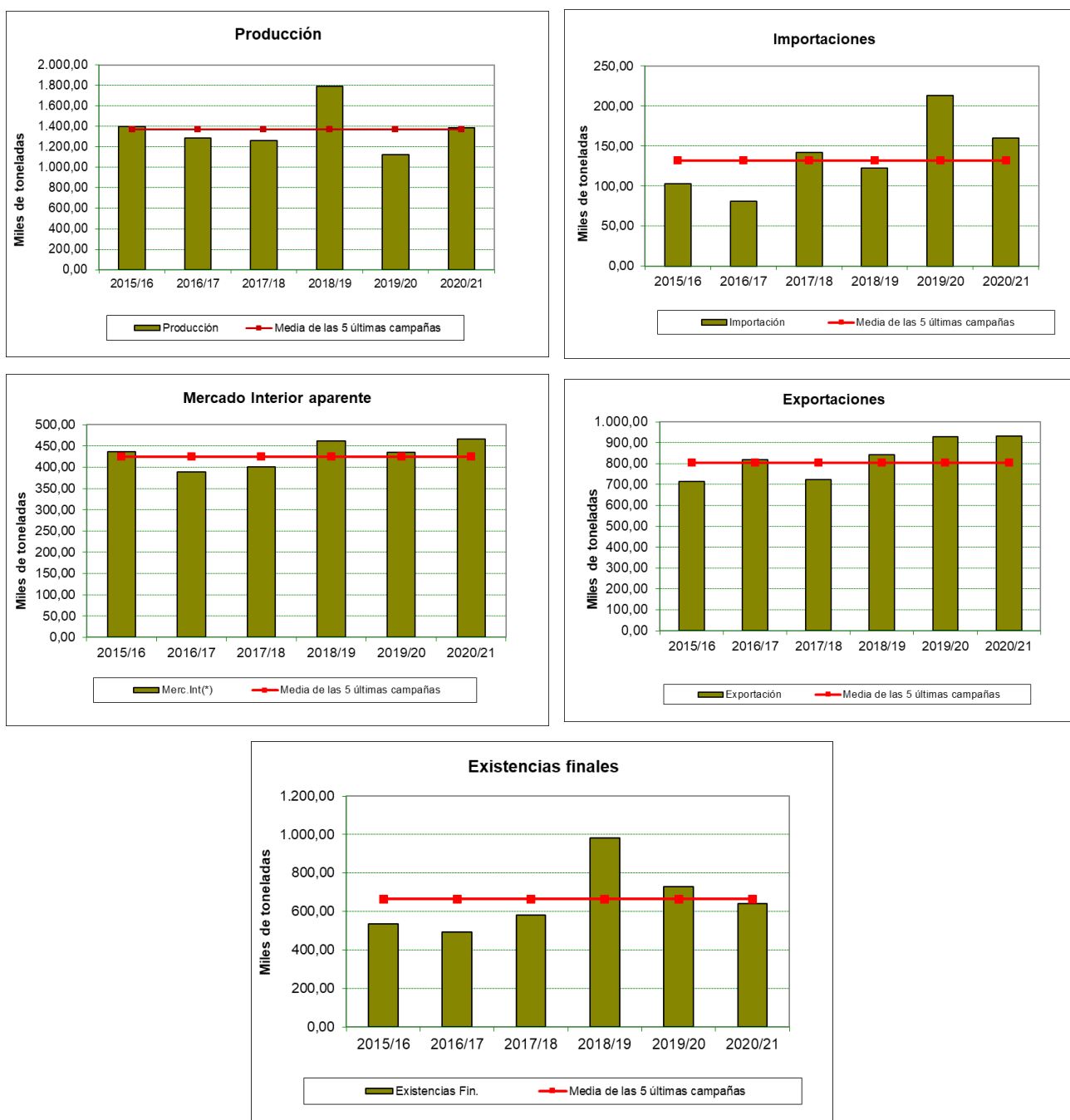
BALANCE DE CAMPAÑA 2020/21, A 31 DE JULIO DE 2021

Según la AICA, la producción nacional de aceite de oliva a 31 de julio de 2021 ha ascendido a **1.387.508 toneladas**, correspondiendo a Andalucía 1.111.760 toneladas (el 80,1% de la producción nacional).

Por otra parte, las importaciones registradas a 31 de julio fueron de **159.700 toneladas**, mientras que las **exportaciones** y el **mercado interior aparente** ascendieron a **930.900 y 466.700 toneladas** respectivamente. Por último, las existencias a 31 de julio fueron de **640.800 toneladas**, de las cuales el 55,3% (354.438 toneladas) se localizaron en las almazaras.

En el Gráfico 4 se representan todos los elementos del balance de la campaña 2020/21 a 31 de julio así como los valores medios registrados en las cinco campañas anteriores (2015/16-2019/20). En el mismo se comprueba que los valores registrados para todos los elementos del balance se sitúan por encima de sus respectivos valores medios, salvo la producción, que lo hace en las proximidades de la media, y las existencias, que se sitúan ligeramente por debajo.

Gráfico 4 Comparación de los balances de campaña en España (a 31 de julio) entre 2015/16 y 2020/21, y la media de las cinco últimas campañas.



Fuente: Agencia de Información y Control Alimentarios (AICA). Últimos datos disponibles. Fecha de extracción de datos: 02/09/2021.

BALANCE DETALLADO DE CAMPAÑA 2020/21 DE PRODUCCIÓN DE ACEITE DE OLIVA EN LAS ALMAZARAS ANDALUZAS, A 31 DE JULIO DE 2021

A partir del balance detallado de la campaña 2020/21 a 31 de julio para las almazaras andaluzas, se obtienen unas **entradas totales de aceite de oliva de 1.168.952 toneladas**. Por otra parte, las **salidas de aceite** ascendieron a **1.049.298 toneladas**. Considerando estas entradas y salidas de aceite de oliva, y teniendo en cuenta las existencias iniciales, se obtienen unas **existencias a dicha fecha en las almazaras andaluzas que ascienden a 309.297 toneladas**, el 87,3% de las existencias de aceite de oliva en las almazaras nacionales a la misma fecha.

Tabla 2 Balance detallado de la campaña 2020/21 en las almazaras andaluzas, a 31 de julio de 2021.

| Provincia | Almazaras | Existencias iniciales | Entradas (toneladas) | | | Salidas (toneladas) | | | | | Existencias finales |
|------------------|------------|--------------------------|----------------------|---------------|------------------|----------------------|----------------------------------|----------------|---------------|------------------|------------------------|
| | Número | Toneladas | Producción | Otras | Total | Envasadora propia | Otras entidades nacionales | Exportación | Otras | Total | Toneladas |
| Almería | 28 | 1.564 | 13.025 | 0 | 13.025 | 3.776 | 5.693 | 3.492 | 0 | 12.961 | 1.629 |
| Cádiz | 16 | 1.046 | 10.880 | 0 | 10.880 | 2.535 | 6.467 | 1.275 | 0 | 10.277 | 1.648 |
| Córdoba | 189 | 32.931 | 266.679 | 17.802 | 284.481 | 9.673 | 183.349 | 24.813 | 31.588 | 249.423 | 67.990 |
| Granada | 111 | 25.047 | 127.005 | 2.298 | 129.303 | 4.719 | 96.962 | 17.012 | 4.031 | 122.724 | 31.626 |
| Huelva | 19 | 640 | 9.205 | 0 | 9.205 | 1.445 | 4.973 | 1.572 | 0 | 7.990 | 1.855 |
| Jaén | 324 | 115.459 | 524.191 | 35.118 | 559.310 | 19.816 | 383.075 | 51.078 | 47.428 | 501.396 | 173.372 |
| Málaga | 78 | 5.205 | 53.991 | 1 | 53.992 | 4.729 | 41.624 | 3.248 | 3 | 49.604 | 9.593 |
| Sevilla | 86 | 7.751 | 106.785 | 1.973 | 108.757 | 3.881 | 70.868 | 17.220 | 2.955 | 94.924 | 21.585 |
| Andalucía | 851 | 189.643 | 1.111.760 | 57.193 | 1.168.952 | 50.572 | 793.011 | 119.710 | 86.005 | 1.049.298 | 309.297 |

Fuente: Agencia de Información y Control Alimentarios (AICA). Últimos datos disponibles. Fecha de extracción de datos: 02/09/2021.

ANEXO

En la Tabla 3 pueden observarse los últimos precios medios semanales en origen de los diferentes tipos de aceites de oliva en Andalucía, apreciándose la tendencia comentada para las últimas semanas.

Tabla 3 Cantidades y precios de los aceites de oliva vendidos en las últimas semanas por las almazaras andaluzas colaboradoras con el Observatorio de Precios y Mercados de la Consejería de Agricultura, Ganadería, Pesca y Desarrollo Sostenible hasta la semana 34 de 2021.

| Semana nº | Periodo | | Aceite oliva total | | Virgen extra | | Virgen | | Lampante B1º | |
|-----------|------------|------------|--------------------|--------------|--------------|--------------|--------------|--------------|--------------|--------------|
| | | | Cantidad (t) | Precio (€/t) | Cantidad (t) | Precio (€/t) | Cantidad (t) | Precio (€/t) | Cantidad (t) | Precio (€/t) |
| 21 | 24/05/2021 | 30/05/2021 | 2.793,45 | 3.394 | 2.262,45 | 3.469 | 25,00 | 3.110 | 506,00 | 3.070 |
| 22 | 31/05/2021 | 06/06/2021 | 2.795,00 | 3.598 | 2.336,00 | 3.703 | 175,00 | 3.150 | 284,00 | 3.010 |
| 23 | 07/06/2021 | 13/06/2021 | 1.708,00 | 3.298 | 1.073,00 | 3.488 | 27,00 | 3.000 | 608,00 | 2.975 |
| 24 | 14/06/2021 | 20/06/2021 | 3.436,20 | 3.335 | 2.599,00 | 3.374 | 583,20 | 3.301 | 254,00 | 3.012 |
| 25 | 21/06/2021 | 27/06/2021 | 2.206,83 | 3.283 | 1.137,35 | 3.515 | 465,00 | 3.167 | 604,48 | 2.934 |
| 26 | 28/06/2021 | 04/07/2021 | 3.873,99 | 3.228 | 1.823,71 | 3.428 | 1.325,00 | 3.087 | 725,28 | 2.983 |
| 27 | 05/07/2021 | 11/07/2021 | 1.902,00 | 3.283 | 1.569,00 | 3.312 | 200,00 | 3.250 | 133,00 | 2.989 |
| 28 | 12/07/2021 | 18/07/2021 | 881,00 | 3.282 | 412,00 | 3.306 | 412,00 | 3.302 | 57,00 | 2.975 |
| 29 | 19/07/2021 | 25/07/2021 | 2.331,98 | 3.181 | 1.487,50 | 3.330 | 75,00 | 3.150 | 769,48 | 2.897 |
| 30 | 26/07/2021 | 01/08/2021 | 1.361,32 | 3.355 | 1.186,00 | 3.416 | 75,00 | 3.103 | 100,32 | 2.825 |
| 31 | 02/08/2021 | 08/08/2021 | 694,80 | 3.044 | 377,00 | 3.181 | 88,00 | 3.028 | 229,80 | 2.824 |
| 32 | 09/08/2021 | 15/08/2021 | 2.001,92 | 3.097 | 957,00 | 3.278 | 769,92 | 2.972 | 275,00 | 2.814 |
| 33 | 16/08/2021 | 22/08/2021 | 2.282,80 | 3.117 | 1.552,80 | 3.209 | 280,00 | 2.982 | 450,00 | 2.886 |
| 34 | 23/08/2021 | 29/08/2021 | 1.641,00 | 3.084 | 640,00 | 3.207 | 300,00 | 3.086 | 701,00 | 2.970 |

Fuente: Consejería de Agricultura, Ganadería, Pesca y Desarrollo Sostenible. Fecha de extracción de datos: 02/09/2021.

Por otra parte, en la Tabla 4 se exponen los precios medios nacionales, proporcionados por las almazaras adscritas a Pool Red, en los cuales se constata una tendencia similar a la comentada para el caso de Andalucía.

Tabla 4 Precios medios nacionales en origen de aceite de oliva en las almazaras adscritas a Pool Red hasta la semana 35 de 2021.

| Semana número | Periodo | | Aceite de oliva total | | "Virgen Extra" | | "Virgen" | | "Lampante" | |
|---------------|------------|------------|-----------------------|--------|----------------|--------|----------|--------|------------|--------|
| | | | Cantidad | Precio | Cantidad | Precio | Cantidad | Precio | Cantidad | Precio |
| | | | (t) | (€/kg) | (t) | (€/kg) | (t) | (€/kg) | (t) | (€/kg) |
| 21 | 21/05/2021 | 27/05/2021 | 6.569,92 | 3,261 | 4.328,92 | 3,357 | 654,00 | 3,152 | 1.587,00 | 3,047 |
| 22 | 28/05/2021 | 03/06/2021 | 6.827,34 | 3,217 | 4.117,56 | 3,338 | 498,00 | 3,150 | 2.211,78 | 3,006 |
| 23 | 04/06/2021 | 10/06/2021 | 6.039,37 | 3,201 | 3.426,57 | 3,373 | 311,00 | 3,110 | 2.301,80 | 2,958 |
| 24 | 11/06/2021 | 17/06/2021 | 5.283,88 | 3,192 | 3.039,62 | 3,347 | 659,00 | 3,070 | 1.585,26 | 2,945 |
| 25 | 18/06/2021 | 24/06/2021 | 4.143,00 | 3,205 | 2.710,00 | 3,346 | 300,00 | 2,948 | 1.133,00 | 2,934 |
| 26 | 25/06/2021 | 01/07/2021 | 7.598,00 | 3,105 | 3.175,00 | 3,299 | 1.136,00 | 3,043 | 3.287,00 | 2,939 |
| 27 | 02/07/2021 | 08/07/2021 | 4.475,50 | 3,223 | 3.188,50 | 3,314 | 640,00 | 3,039 | 647,00 | 2,958 |
| 28 | 09/07/2021 | 15/07/2021 | 4.447,61 | 3,166 | 2.767,10 | 3,281 | 662,08 | 3,054 | 1.018,43 | 2,925 |
| 29 | 16/07/2021 | 22/07/2021 | 2.631,90 | 3,178 | 1.802,00 | 3,272 | 370,00 | 3,100 | 459,90 | 2,873 |
| 30 | 23/07/2021 | 29/07/2021 | 3.643,53 | 3,156 | 2.521,48 | 3,277 | 191,71 | 3,043 | 930,34 | 2,851 |
| 31 | 30/07/2021 | 05/08/2021 | 4.268,00 | 3,112 | 3.033,00 | 3,211 | 138,00 | 3,032 | 1.097,00 | 2,849 |
| 32 | 06/08/2021 | 12/08/2021 | 3.747,70 | 3,076 | 1.994,00 | 3,247 | 818,00 | 2,968 | 935,70 | 2,806 |
| 33 | 13/08/2021 | 19/08/2021 | 5.443,56 | 3,082 | 3.052,56 | 3,216 | 911,00 | 2,960 | 1.480,00 | 2,883 |
| 34 | 20/08/2021 | 26/08/2021 | 4.344,73 | 3,073 | 1.589,73 | 3,215 | 999,00 | 3,044 | 1.756,00 | 2,961 |
| 35 | 27/08/2021 | 02/09/2021 | 2.635,00 | 3,166 | 1.375,00 | 3,276 | 667,00 | 3,094 | 593,00 | 2,991 |

Fuente: Pool Red. Fecha de extracción de datos: 02/09/2021.