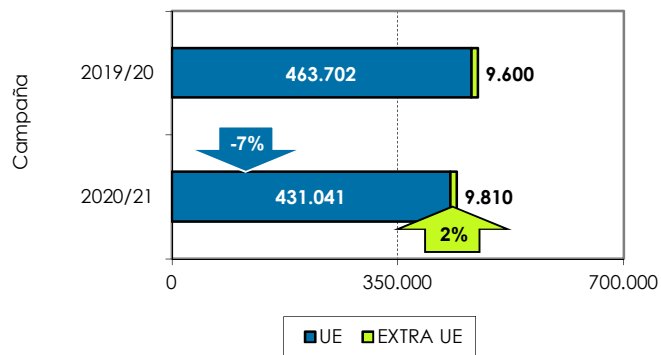


Se permite la reproducción total o parcial de los datos o gráficos de esta publicación, citando su procedencia.

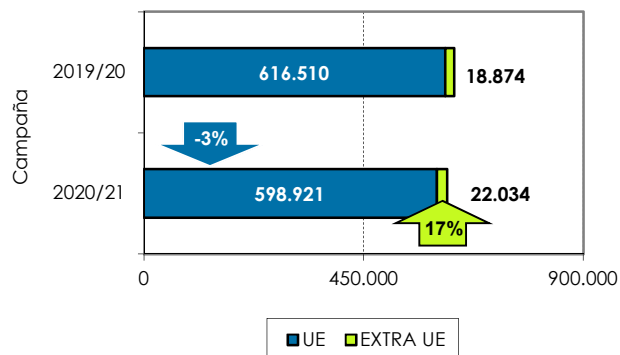


1. Exportaciones andaluzas 2020/21. Tomate. Datos acumulados de SEPTIEMBRE a JUNIO

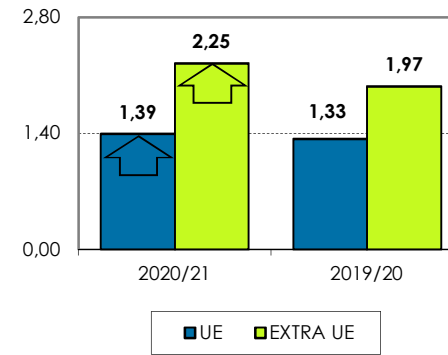
Volumen acumulado (toneladas)



Valor acumulado (miles de euros)

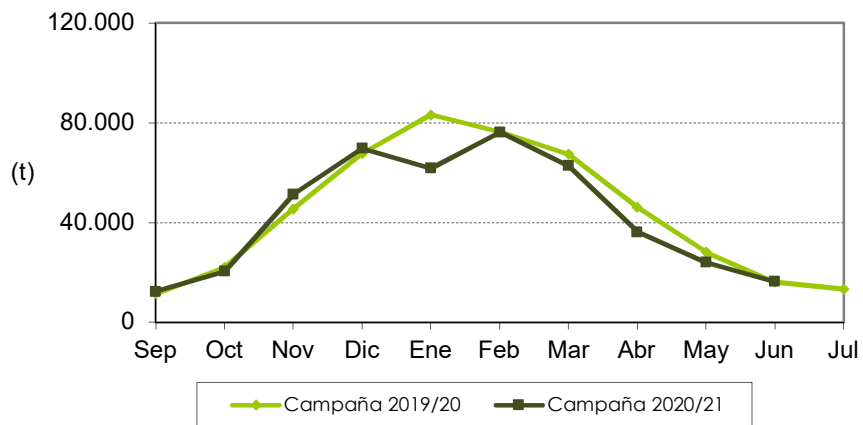


Valor unitario medio (€/kg)

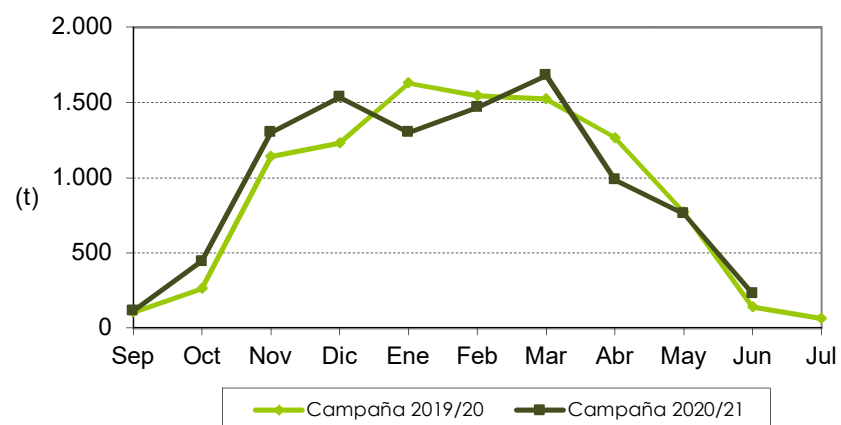


Las exportaciones de tomate se han reducido un 7% en volumen y un 2% en valor, respecto a la campaña precedente, en los diez primeros meses. La tendencia mensual de las exportaciones comunitarias es similar a la pasada campaña, resaltando el notable descenso en enero.

Distribución mensual exportaciones UE

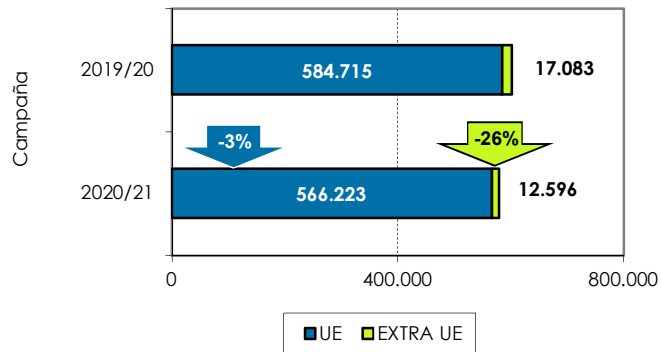


Distribución mensual exportaciones extra UE

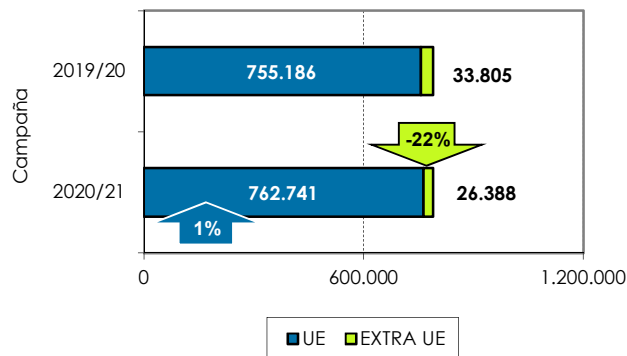


2. Exportaciones andaluzas 2020/21. Pimiento. Datos acumulados de SEPTIEMBRE a JUNIO

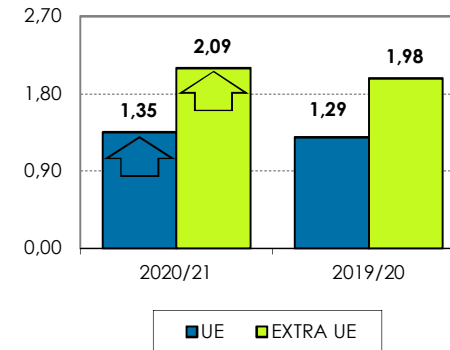
Volumen acumulado (toneladas)



Valor acumulado (miles de euros)

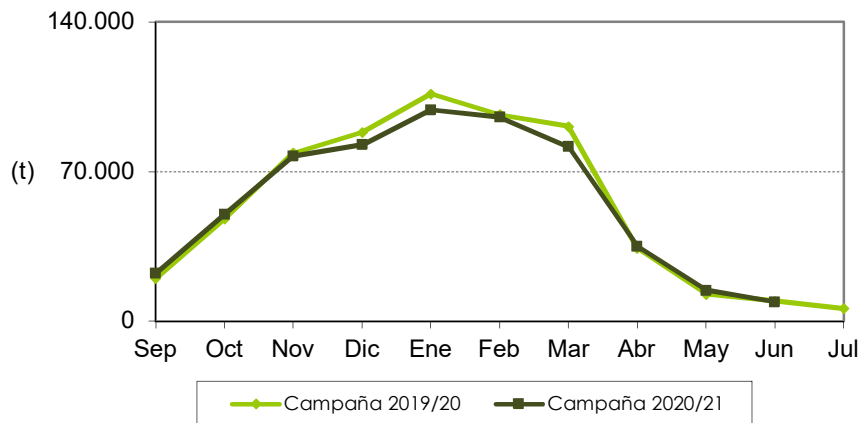


Valor unitario medio (€/kg)

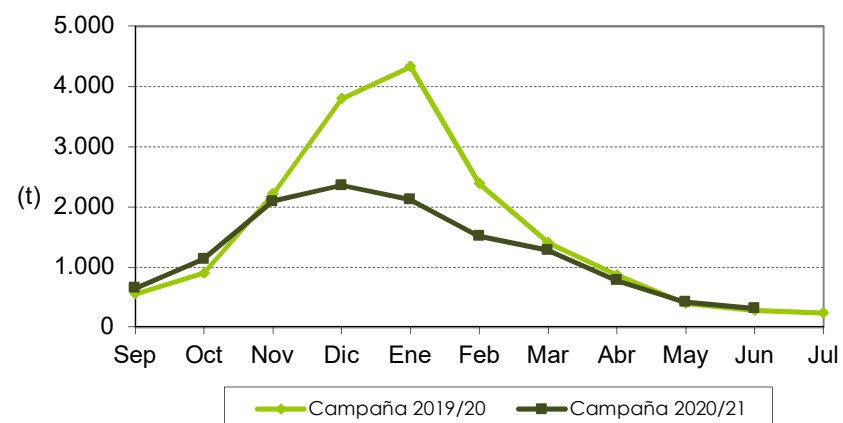


Las exportaciones andaluzas de pimiento se han reducido un 4% en volumen y se han mantenido en valor, respecto a la campaña precedente, en los diez primeros meses. La tendencia mensual de las exportaciones al mercado europeo es similar a la de la pasada campaña.

Distribución mensual exportaciones UE

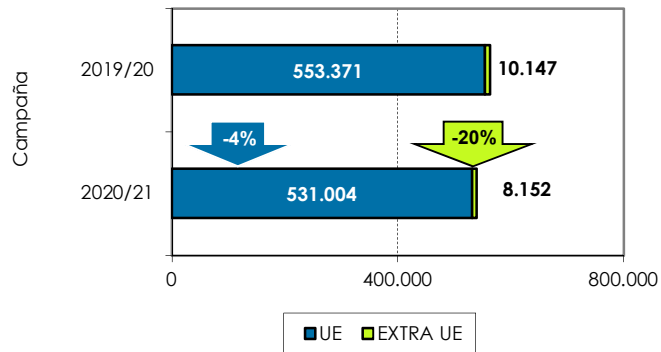


Distribución mensual exportaciones extra UE

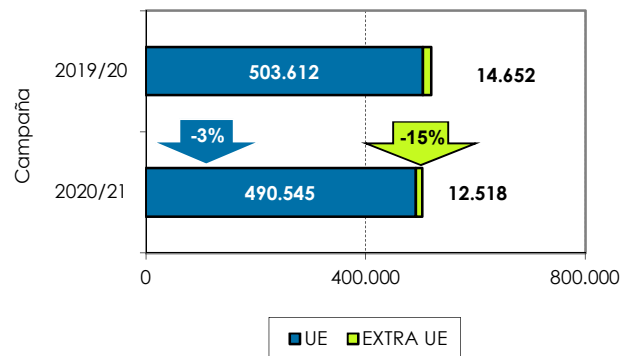


3. Exportaciones andaluzas 2020/21. Pepino. Datos acumulados de SEPTIEMBRE a JUNIO

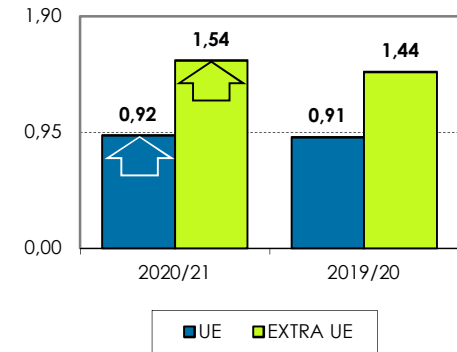
Volumen acumulado (toneladas)



Valor acumulado (miles de euros)

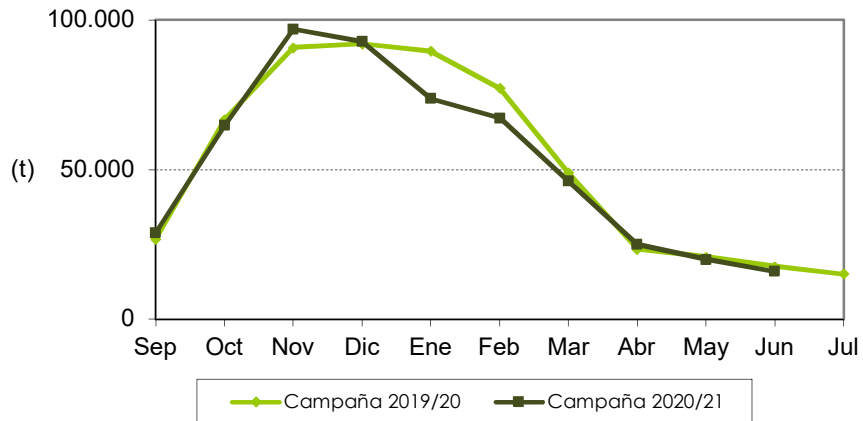


Valor unitario medio (€/kg)

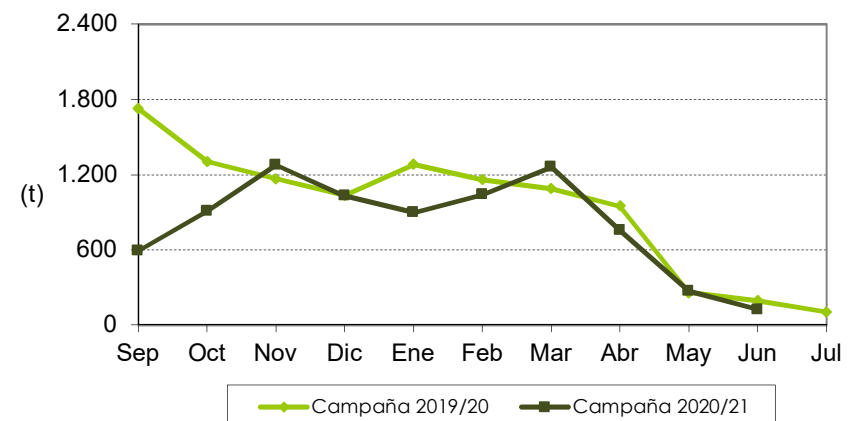


Las exportaciones de pepino se han reducido un 4% en volumen y un 3% en valor, respecto a la campaña precedente, en los diez primeros meses. La tendencia mensual de las exportaciones en el mercado comunitario es similar a la de la pasada campaña, destacando un descenso en enero y febrero.

Distribución mensual exportaciones UE



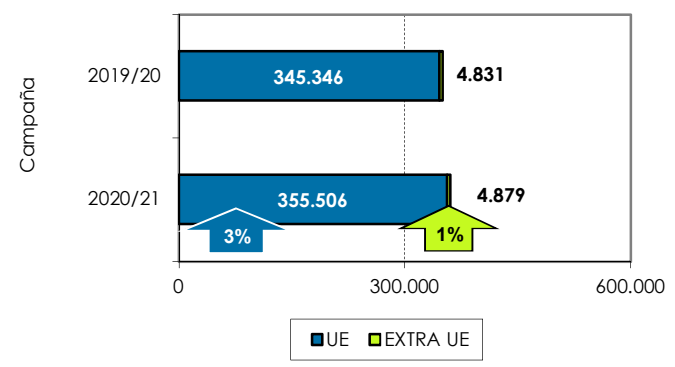
Distribución mensual exportaciones extra UE



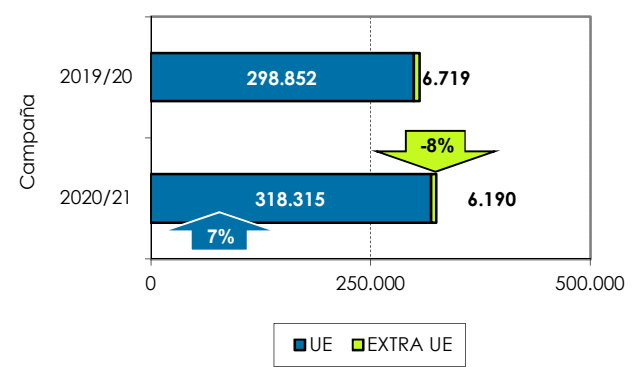


4. Exportaciones andaluzas 2020/21. Calabacín. Datos acumulados de SEPTIEMBRE a JUNIO

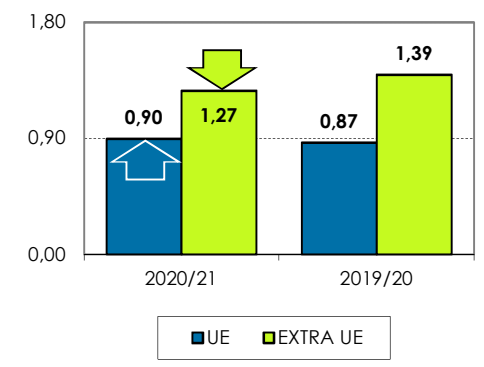
Volumen acumulado (toneladas)



Valor acumulado (miles de euros)

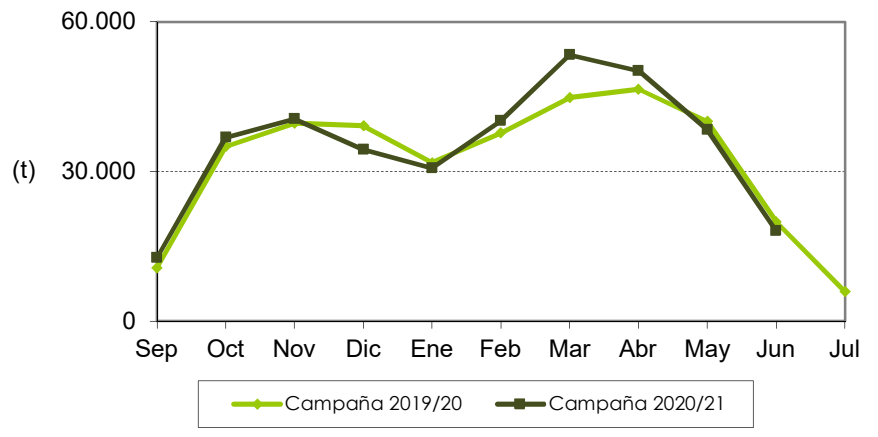


Valor unitario medio (€/kg)



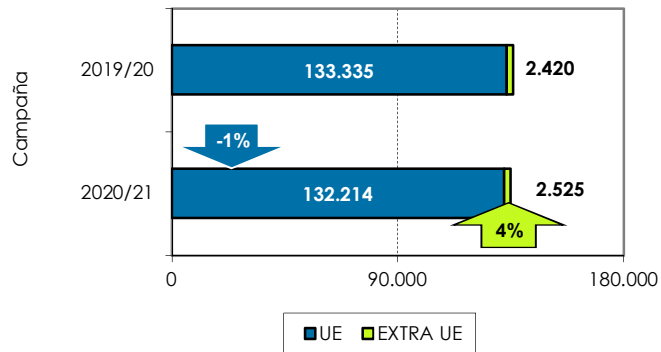
Las exportaciones de calabacín se han incrementado un 3% en volumen y un 6% en valor respecto a la campaña pasada, en los diez primeros meses. La tendencia mensual de las exportaciones al mercado europeo ha sido similar, con un aumento en marzo, respecto a la campaña anterior.

Distribución mensual exportaciones UE

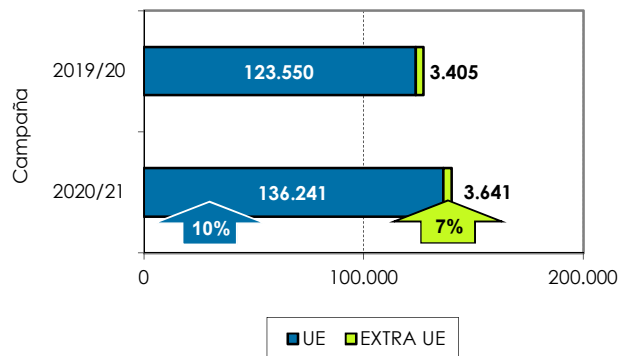


5. Exportaciones andaluzas 2020/21. Berenjena. Datos acumulados de SEPTIEMBRE a JUNIO

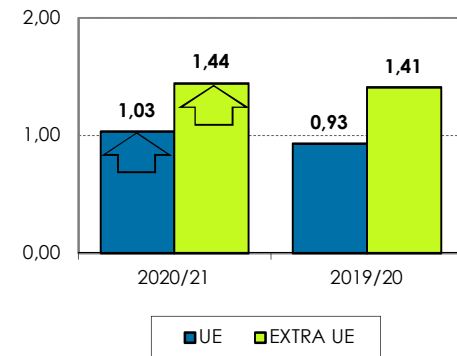
Volumen acumulado (toneladas)



Valor acumulado (miles de euros)

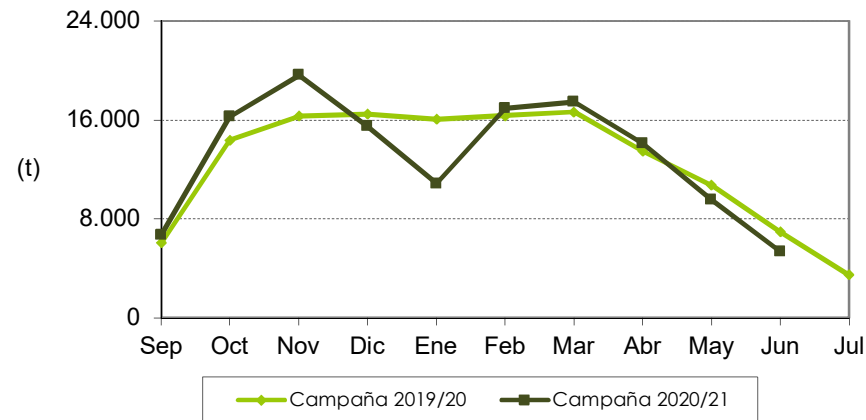


Valor unitario medio (€/kg)



Las exportaciones de berenjena se han reducido un 1% en volumen y se han incrementado un 10% en valor respecto a la campaña pasada, en los diez primeros meses. La tendencia mensual de las exportaciones a Europa es similar a la pasada campaña, con un aumento en el mes de noviembre y un descenso en enero.

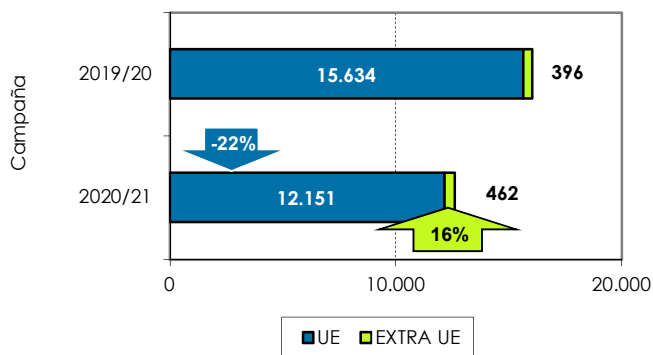
Distribución mensual exportaciones UE



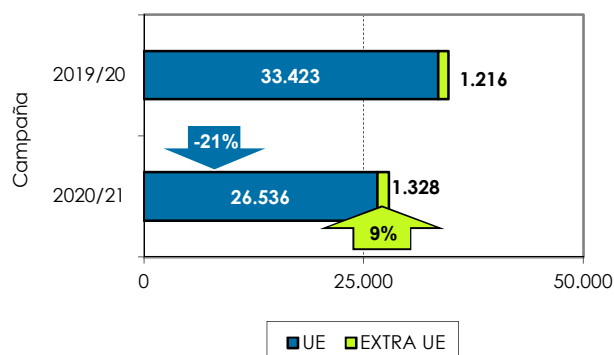


6. Exportaciones andaluzas 2020/21. Judía verde. Datos acumulados de SEPTIEMBRE a JUNIO

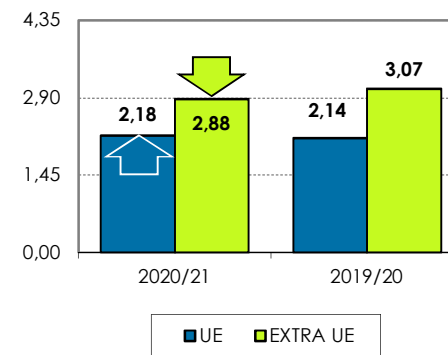
Volumen acumulado (toneladas)



Valor acumulado (miles de euros)

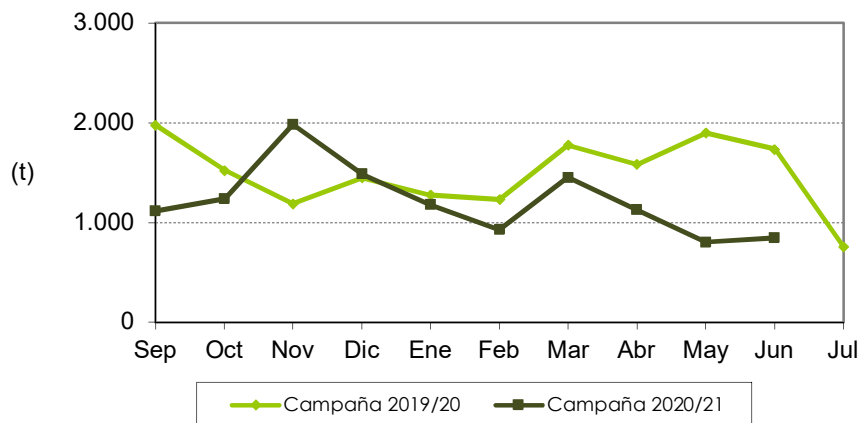


Valor unitario medio (€/kg)



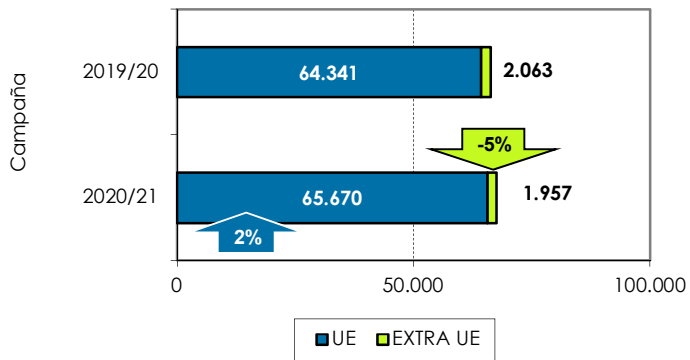
Las exportaciones de judía verde se han reducido un 21% en volumen y un 20% en valor, respecto a los valores de la pasada campaña, en los diez primeros meses. Las exportaciones mensuales han registrado valores diferentes a la pasada campaña. Los volúmenes de las exportaciones al mercado extra europeo han sido muy poco significativos.

Distribución mensual exportaciones UE

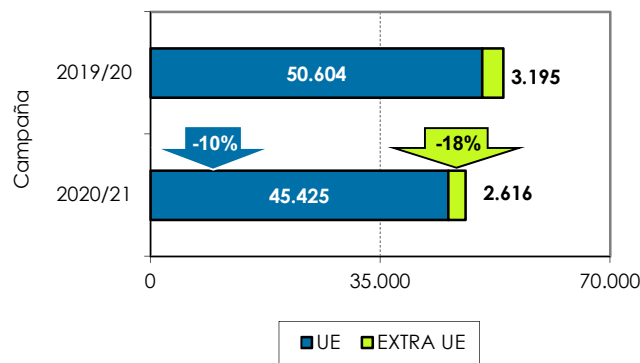


7. Exportaciones andaluzas 2020/21. Melón. Datos acumulados de ABRIL a JUNIO

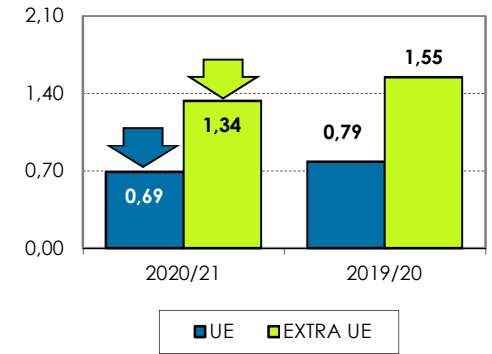
Volumen acumulado (toneladas)



Valor acumulado (miles de euros)

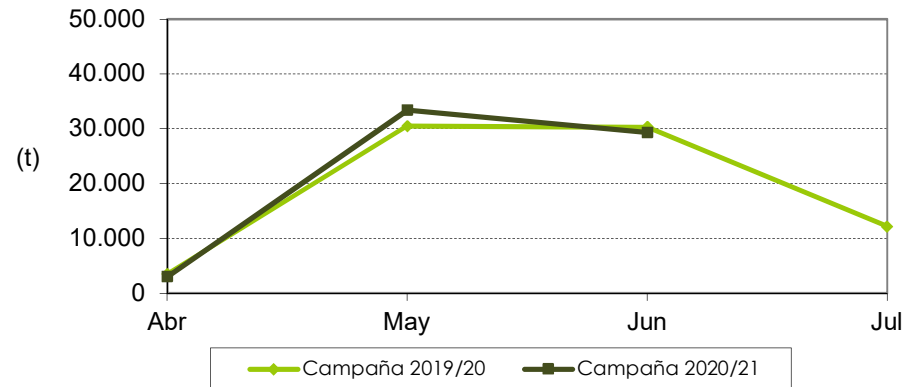


Valor unitario medio (€/kg)



Las exportaciones del melón se han incrementado un 2% en volumen y se han reducido un 11% en valor, respecto a la campaña anterior, en los tres primeros meses. En la actual campaña el volumen de exportaciones europeas sigue la misma tendencia, respecto de la campaña anterior.

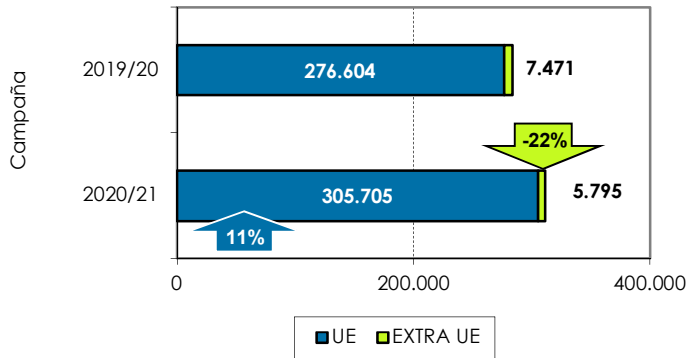
Distribución mensual exportaciones UE



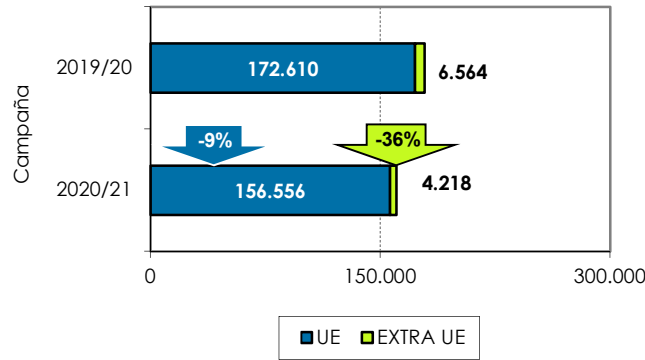


8. Exportaciones andaluzas 2020/21. Sandía. Datos acumulados de ABRIL a JUNIO

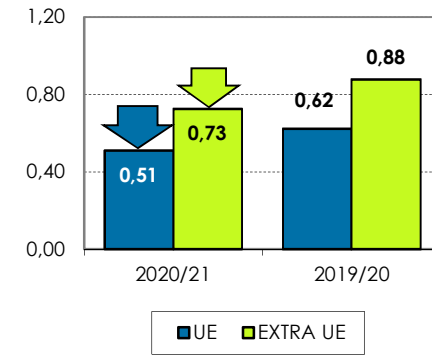
Volumen acumulado (toneladas)



Valor acumulado (miles de euros)



Valor unitario medio (€/kg)



Las exportaciones de sandías se han incrementado un 10% en volumen y se han reducido un 10% en valor, respecto a la campaña anterior, en los tres primeros meses. La tendencia mensual de las exportaciones al mercado europeo es similar a la de la pasada campaña.

Distribución mensual exportaciones UE

