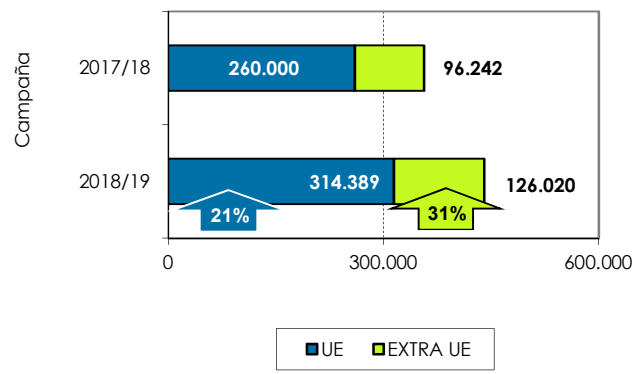


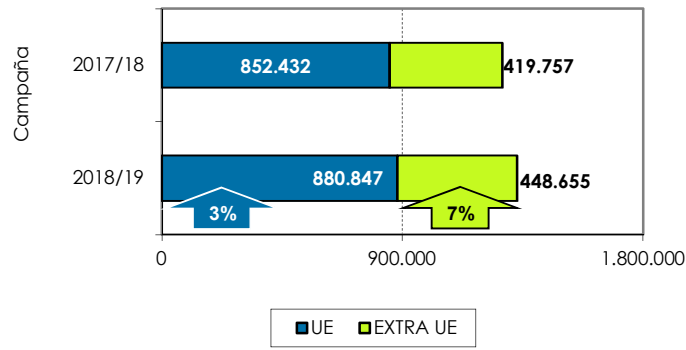
1. Exportaciones andaluzas 2018/19. Aceite de oliva virgen. Datos de OCTUBRE a JUNIO

Se permite la reproducción total o parcial de los datos o gráficos de esta publicación, citando su procedencia.

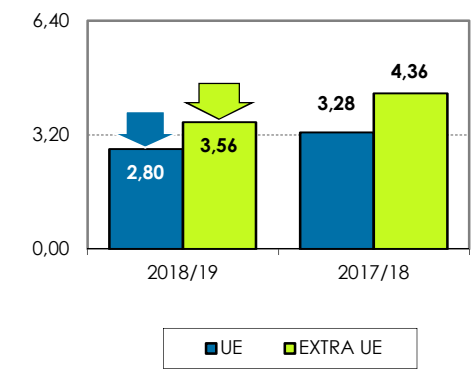
Volumen acumulado (toneladas)



Valor acumulado (miles de euros)

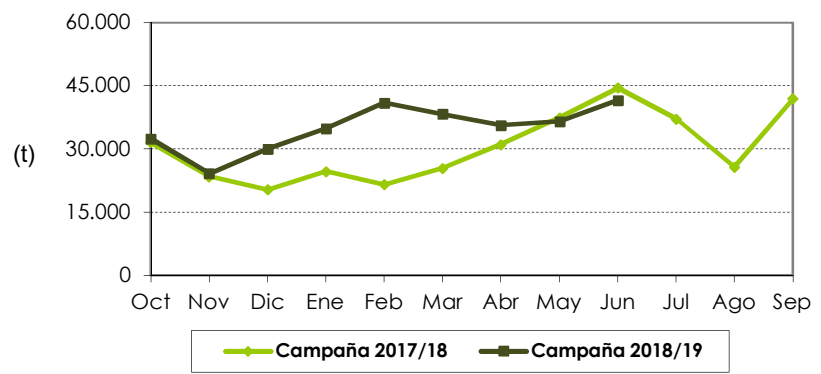


Valor unitario medio (€/kg)

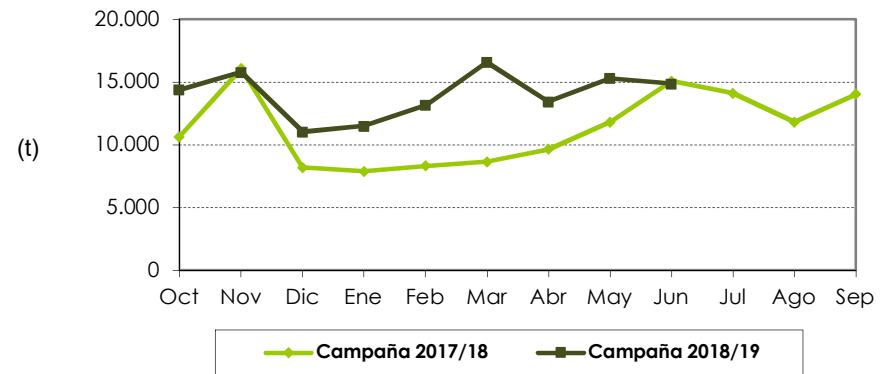


Las exportaciones de aceite de oliva virgen se han incrementado un 24% en volumen y un 5% en valor, respecto al mismo periodo de la campaña anterior. La tendencia mensual de las exportaciones al mercado europeo es similar en los dos primeros meses y superior desde diciembre hasta abril, a la de la pasada campaña.

Distribución mensual exportaciones UE

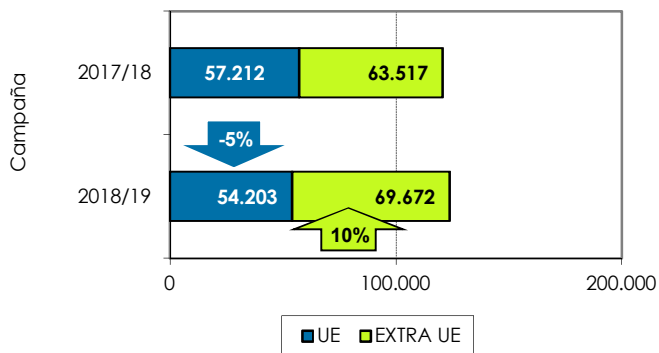


Distribución mensual exportaciones extra UE

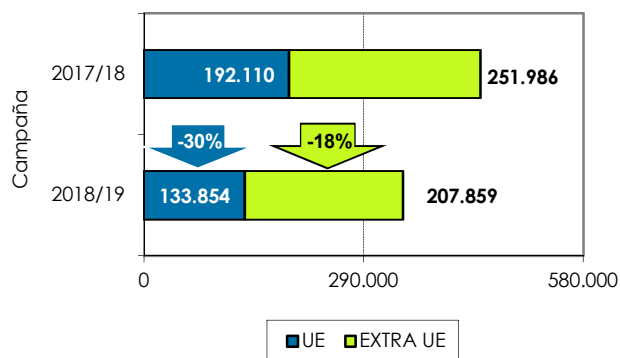


2. Exportaciones andaluzas 2018/19. Otros aceites de oliva. Datos de OCTUBRE a JUNIO

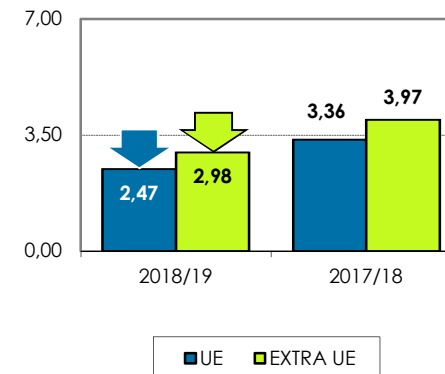
Volumen acumulado (toneladas)



Valor acumulado (miles de euros)

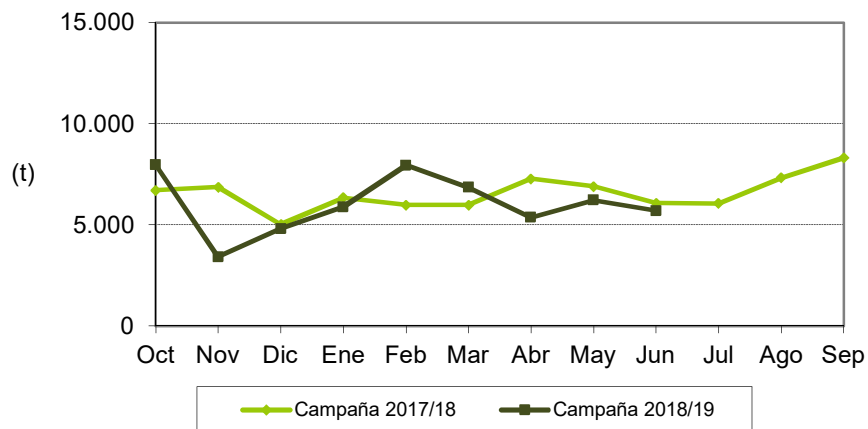


Valor unitario medio (€/kg)

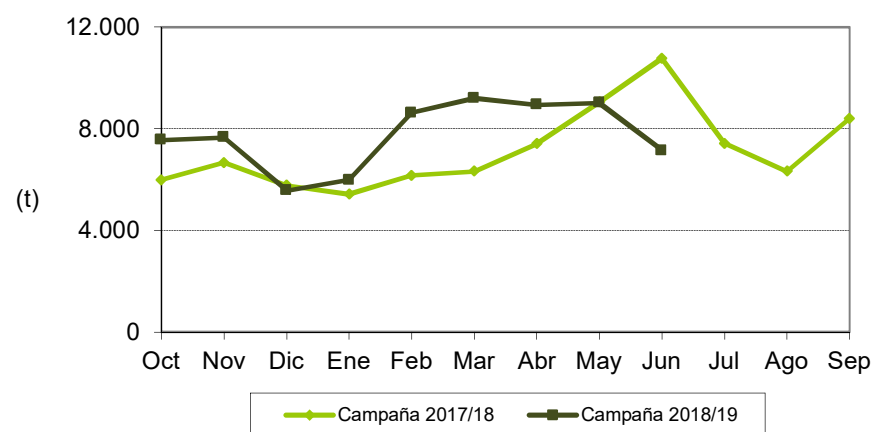


Las exportaciones de otros tipos de aceites de oliva, se ha incrementado un 3% en volumen y se han reducido un 23% en valor. La tendencia mensual de las exportaciones al mercado europeo es diferente a la de la pasada campaña.

Distribución mensual exportaciones UE



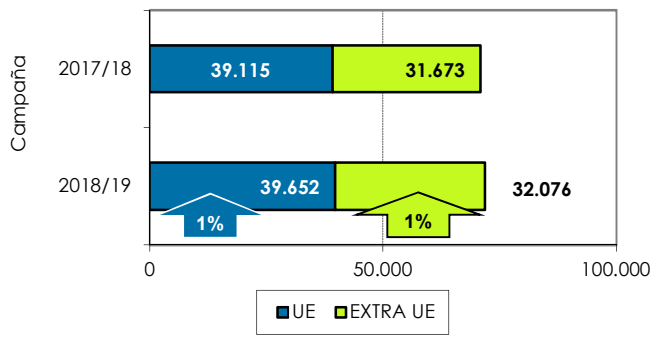
Distribución mensual exportaciones extra UE



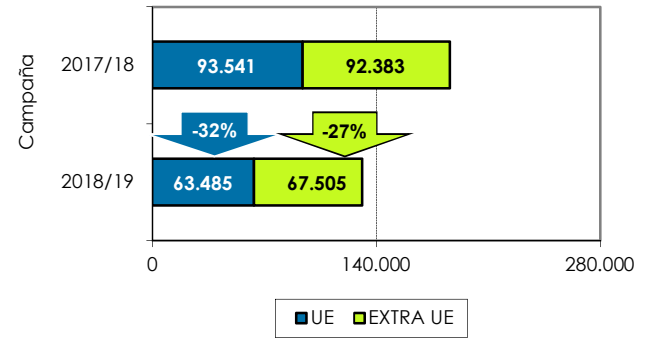
3. Exportaciones andaluzas 2018/19. Aceite de orujo. Datos de OCTUBRE a JUNIO

Se permite la reproducción total o parcial de los datos o gráficos de esta publicación, citando su procedencia.

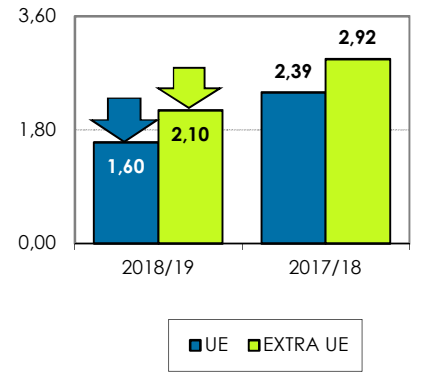
Volumen acumulado (toneladas)



Valor acumulado (miles de euros)

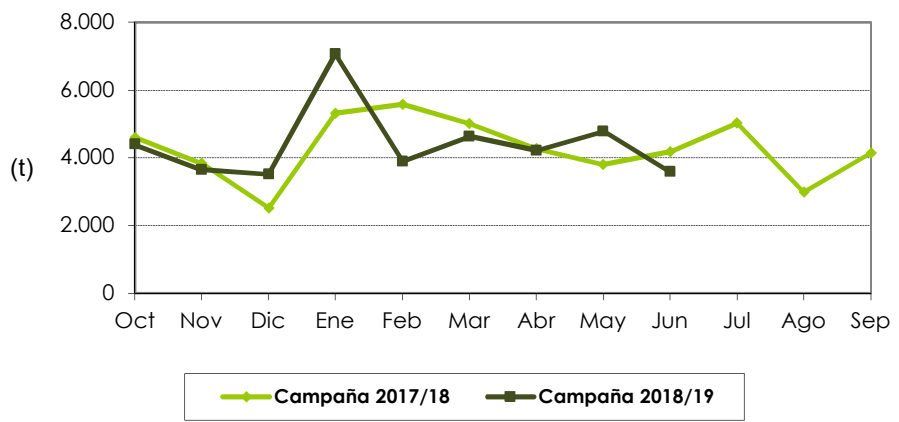


Valor unitario medio (€/kg)



Las exportaciones de aceite de orujo se han incrementado un 1% en volumen y se han reducido un 30% en valor, respecto a la campaña anterior. La tendencia mensual de las exportaciones al mercado europeo es similar a la de la pasada campaña, en octubre y noviembre.

Distribución mensual exportaciones UE



Distribución mensual exportaciones extra UE

