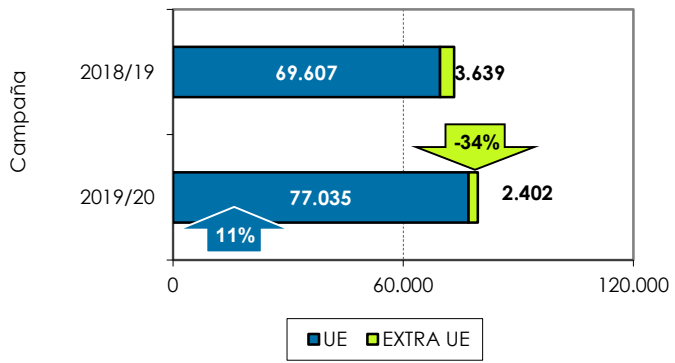
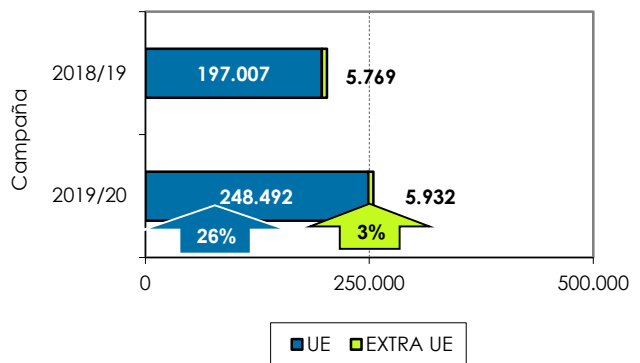


## 1. Exportaciones andaluzas 2019/20. Aguacate. Datos acumulados de SEPTIEMBRE a ABRIL

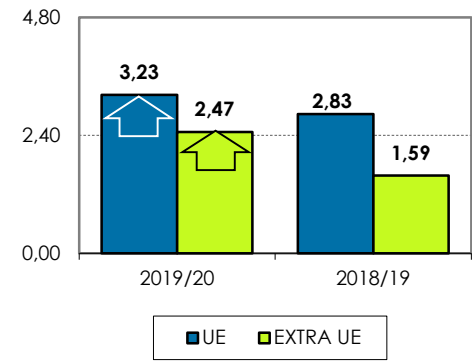
**Volumen acumulado (toneladas)**



**Valor acumulado (miles de euros)**



**Valor unitario medio (€/kg)**



**Las exportaciones de aguacate se han incrementado un 8% en volumen y un 25% en valor, con respecto a la campaña anterior. La evolución mensual de las exportaciones al mercado europeo ha tenido una tendencia similar a la campaña anterior, con un sensible incremento en febrero.**

**Distribución mensual exportaciones UE**

