

Campaña 2020/21

Semana 10 – marzo 2021

LOS PRECIOS DE FRESA Y FRAMBUESA CONTINÚAN BAJANDO; LOS DE ARÁNDANO REPUTAN LIGERAMENTE

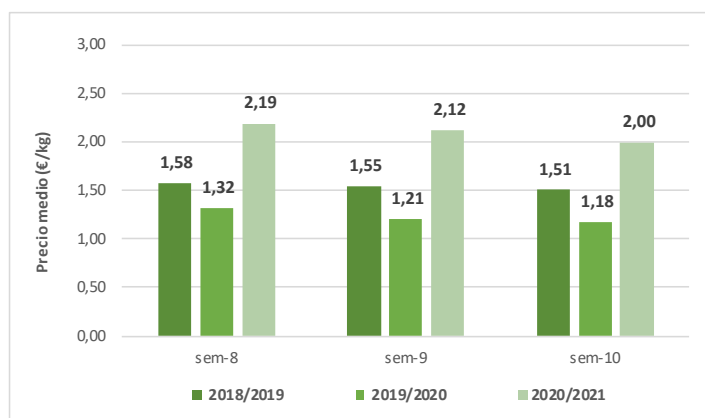
Los precios de fresa en la semana 10 siguen la tendencia bajista iniciada en la semana 7 y volvieron a contraerse esta semana; como viene ocurriendo en las últimas semanas, continúan por encima de los que se registraron en la misma semana de las dos campañas anteriores. Los precios de frambuesa volvieron a descender ligeramente, pero continúan con cotizaciones por encima de las alcanzadas en la misma semana de las dos campañas anteriores. Los precios del arándano anotaron un ligero repunte y se sitúan por encima de los registrados en la campaña 2019/20.

Comercialización en origen

Fresa

Los precios medios en origen de fresa en la semana 10 siguen la tendencia negativa emprendida desde la semana 7, contrayéndose nuevamente un 5,7% con respecto a la semana 9, situándose en **2,00 €/kg**. Se trata de una cotización por encima de las alcanzadas en las campañas 2018/19 (1,51 €/kg) y 2019/20 (1,18 €/kg).

Gráfico 1. Precios medios en origen de la fresa en las campañas 2018/19, 2019/20 y 2020/21 (semanas 8 – 10).



Nota: los precios de la campaña 2020/21 son una estimación calculada a partir de precios aún no liquidados y de volúmenes aproximados proporcionados por las entidades colaboradoras del Observatorio de Precios y Mercados de la CAGPDS.

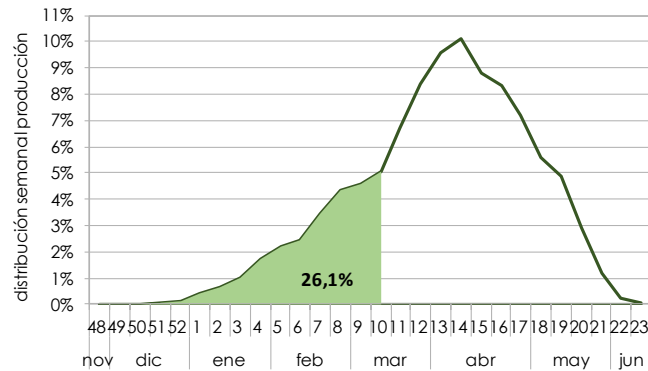
Tabla 1. Precios semanales de fresa en origen de la campaña 2020/21 (semanas 1-10/2021).

€/kg	ene-21				feb-21				mar-21	
	sem-1	sem-2	sem-3	sem-4	sem-5	sem-6	sem-7	sem-8	sem-9	sem-10
	3,01	3,34	2,93	2,20	2,22	2,40	2,26	2,19	2,12	2,00

Nota: los precios de la campaña 2020/21 son una estimación calculada a partir de precios aún no liquidados y de volúmenes aproximados proporcionados por las entidades colaboradoras del Observatorio de Precios y Mercados de la CAGPDS.

Se estima que desde el comienzo de la campaña 2020/21 (semana 49 de 2020) se lleva comercializado alrededor del **26,1% de lo que se espera comercializar en el total de la campaña**, a juzgar por la producción media comercializada en las campañas 2016/17 – 2018/19.

Gráfico 2. Distribución porcentual acumulada de la producción media comercializada de fresa desde el inicio de la campaña. Datos medios de las campañas 2016/17-2018/19.

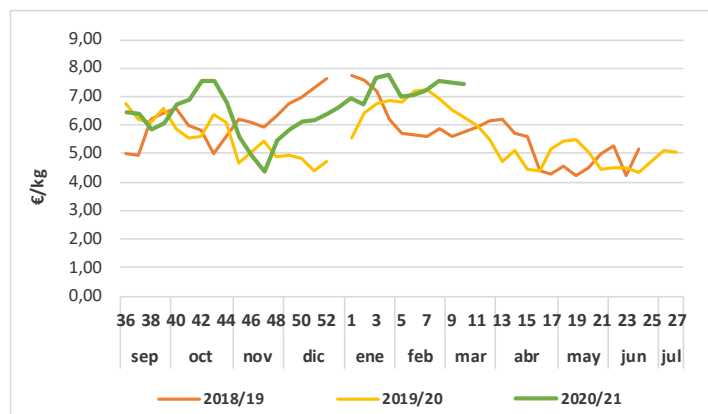


Fuente: Elaboración propia a partir de los datos del Observatorio de Precios y Mercados de la Consejería de Agricultura, Ganadería, Pesca y Desarrollo Sostenible.

Frambuesa

Los **precios en origen de frambuesa volvieron a caer ligeramente en la semana 10 un 1,1%** respecto a la semana anterior, situándose en los **7,43 €/kg**.

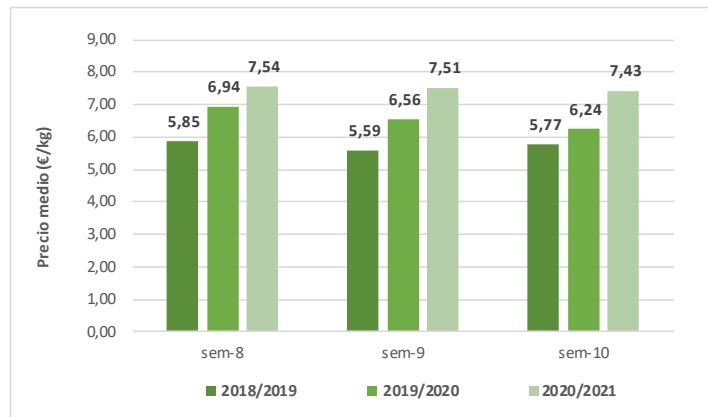
Gráfico 3. Comparativa del precio medio en origen de frambuesa en Huelva en las campañas 2018/19 – 2020/21.



Fuente: Elaboración propia a partir de los datos del Observatorio de Precios y Mercados de la Consejería de Agricultura, Ganadería, Pesca y Desarrollo Sostenible (Nota: el año 2020 tuvo 53 semanas, mientras que los anteriores tuvieron 52).

El **precio de la semana 10 es superior al registrado en 2020 (6,24 €/kg) y en 2019 (5,77 €/kg)**.

Gráfico 4. Precios medios en origen de la frambuesa en las campañas 2018/19, 2019/20 y 2020/21 (semanas 8 – 10).



Nota: los precios de la campaña 2020/21 son una estimación calculada a partir de precios aún no liquidados y de volúmenes aproximados proporcionados por las entidades colaboradoras del Observatorio de Precios y Mercados de la CAGPDS.

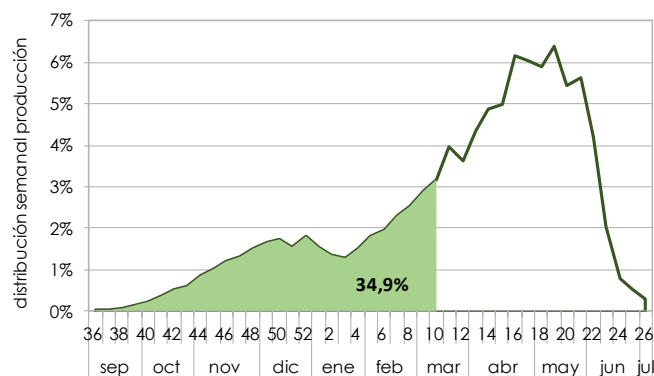
Tabla 2. Precios semanales de frambuesa en origen de la campaña 2020/21 (semanas 1-10/2021).

€/kg	ene-21				feb-21				mar-21	
	sem-1	sem-2	sem-3	sem-4	sem-5	sem-6	sem-7	sem-8	sem-9	sem-10
	6,92	6,70	7,66	7,77	7,01	7,06	7,24	7,54	7,51	7,43

Nota: los precios de la campaña 2020/21 son una estimación calculada a partir de precios aún no liquidados y de volúmenes aproximados proporcionados por las entidades colaboradoras del Observatorio de Precios y Mercados de la CAGPDS.

Se estima que desde el comienzo de la campaña 2020/21 (semana 36 de 2020) **se lleva comercializado del orden del 34,9% de lo que se espera en el total de la campaña**, a juzgar por la producción media comercializada en las campañas 2016/17 – 2018/19.

Gráfico 5. Distribución porcentual acumulada de la producción media comercializada de frambuesa desde el inicio de la campaña. Datos medios de las campañas 2016/17-2018/19

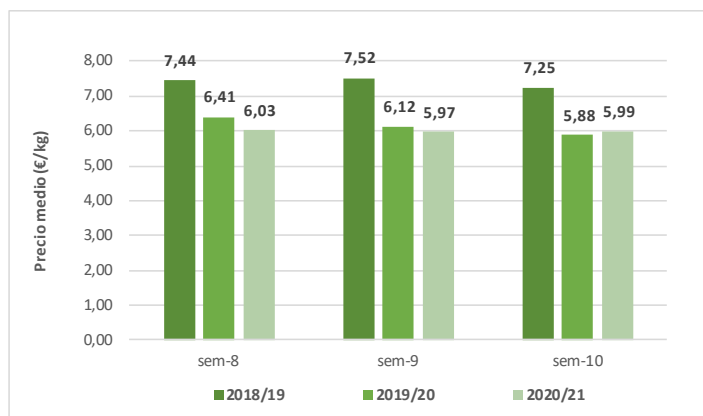


Fuente: Elaboración propia a partir de los datos del Observatorio de Precios y Mercados de la Consejería de Agricultura, Ganadería, Pesca y Desarrollo Sostenible.

Arándano

El **precio medio en origen del arándano (5,99 €/kg)** se incrementó muy ligeramente en un **0,3%** respecto al registrado en la **semana 9**. Se trata de un **precio por debajo del registrado en la campaña 2018/19 (7,25 €/kg)** pero por encima del alcanzado en la campaña 2019/20 (5,88 €/kg).

Gráfico 6. Precios medios en origen del arándano en las semanas 8 – 10 de las campañas 2018/19, 2019/20 y 2020/21.



Nota: los precios de la campaña 2020/21 son una estimación calculada a partir de precios aún no liquidados y de volúmenes aproximados proporcionados por las entidades colaboradoras del Observatorio de Precios y Mercados de la CAGPDS.

Tabla 3. Precios semanales de arándano en origen de la campaña 2020/21 (semanas 1-10/2021).

€/kg	ene-21				feb-21				mar-21	
	sem-1	sem-2	sem-3	sem-4	sem-5	sem-6	sem-7	sem-8	sem-9	sem-10
	5,30	5,96	6,05	5,56	6,00	6,28	6,29	6,03	5,97	5,99

Nota: los precios de la campaña 2020/21 son una estimación calculada a partir de precios aún no liquidados y de volúmenes aproximados proporcionados por las entidades colaboradoras del Observatorio de Precios y Mercados de la CAGPDS.

Comercialización en destino

Se analizan, a continuación, los **precios internacionales de los frutos rojos en los mercados franceses y alemanes**¹. Específicamente, se analiza la información sobre **cotizaciones de la etapa de importación y de mercado mayorista**².

Precios internacionales de los frutos rojos – Mercados franceses

Fresa

Los **precios internacionales de la fresa estándar española (categoría I)** en los principales mercados franceses se contrajeron notablemente en la **semana 10**, tanto los de importación

¹ Se parte de la información y/o datos de “Réseau des Nouvelles des Marchés”, que proporciona a los profesionales agroalimentarios información sobre los precios medios, precios y cotizaciones de frutas y verduras y otros productos frescos perecederos (<https://nmm.franceagrimer.fr/>).

² **Precios de importación**, referidas a productos agrícolas frescos, originarios de fuera de Francia, comercializados por empresas importadoras ubicadas en territorio francés a mayoristas, centros de compra, en el mercado francés o para la exportación: precios cobrados (sin impuestos, empaquetados) y volúmenes vendidos. **Precios de mayorista**, referidas a productos agrícolas frescos destinados a comunidades, minoristas o restauradores o centros de compras: precios cobrados (sin impuestos).

como los de mayoristas, siendo en estos últimos donde el descenso fue más acusado (25,0% para cestas de 250 gramos y 18,3% para bandejas de 1 kilogramo).

Tabla 4. Precios de importación de fresa estándar española (categoría I) en las semanas 8 – 10 (campañas 2018/19, 2019/20 y 2020/21) – Mercado francés de Sant Charles.

Precios de importación de fresa española (estándar; categoría I) – Mercado francés de Sant Charles										
Formato/ envase	2018/19			2019/20			2020/21			
	sem-8	sem-9	sem-10	sem-8	sem-9	sem-10	sem-8	sem-9	sem-10	sem-10 vs sem-9
Cesta 250 g	---	---	---	---	2,00	2,20	---	---	---	---
Cesta 500 g	2,18	2,45	2,56	1,46	1,80	1,94	3,80	3,72	3,28	↓ -11,8%
Bandeja 1 kg	2,84	3,00	3,09	2,24	2,48	2,64	4,45	4,51	3,82	↓ -15,8%

Fuente: <https://rnm.franceagrimer.fr/>

Tabla 5. Precios de mayoristas de fresa estándar española (categoría I) en las semanas 8 – 10 de las campañas 2018/19, 2019/20 y 2020/21 – Mercado francés de Rungis.

Precios de mayoristas de fresa española (estándar; categoría I) – Mercado francés de Rungis											
Formato/ envase	2018/19			2019/20			2020/21				
	sem-8	sem-9	sem-10	sem-8	sem-9	sem-10	sem-8	sem-9	sem-10	sem-10 vs sem-9	
Cesta 250 g	2,96	3,28	3,90	2,46	2,40	2,40	5,50	6,00	4,50	↓ -25,0%	
Cesta 500 g	---	---	---	---	---	2,70	---	---	---	---	
Bandeja 1 kg	3,20	3,52	3,90	2,76	2,84	3,28	5,60	6,00	4,90	↓ -18,3%	

Fuente: <https://rnm.franceagrimer.fr/>

Frambuesa

Los precios internacionales de la frambuesa española (categoría I) en los principales mercados franceses registraron caídas, tanto en los precios de importación como en los de mayoristas, destacando la **contracción** experimentada por el **precio de mayoristas de la cesta de 125 gramos en el mercado de Rungis**, (un **24,2%**).

Tabla 6. Precios de importación de frambuesa (categoría I) en las semanas 8 – 10 (campañas 2018/19, 2019/20 y 2020/21) – Mercado francés de Sant Charles.

Precios de importación de frambuesa española (categoría I) – Mercado francés de Sant Charles										
Formato/ envase	2018/19			2019/20			2020/21			
	sem-8	sem-9	sem-10	sem-8	sem-9	sem-10	sem-8	sem-9	sem-10	sem-10 vs sem-9
Cesta 125 g	8,50	7,83	7,80	10,72	8,00	8,16	15,20	12,80	12,48	↓ -2,5%

Fuente: <https://rnm.franceagrimer.fr/>

Tabla 7. Precios de mayoristas de frambuesa española (categoría I) en las semanas 8 – 10 de las campañas 2018/19, 2019/20 y 2020/21 – Mercado francés de Rungis.

Precios de mayoristas de frambuesa española (categoría I) – Mercado francés de Rungis										
Formato/ envase	2018/19			2019/20			2020/21			
	sem-8	sem-9	sem-10	sem-8	sem-9	sem-10	sem-8	sem-9	sem-10	sem-10 vs sem-9
Cesta 125 g	12,16	10,88	11,28	---	---	---	21,28	20,48	15,52	↓ -24,2%

Fuente: <https://rnm.franceagrimer.fr/>

Precios internacionales de los frutos rojos – Mercados alemanes

Fresa

En el marco de los **precios internacionales de la fresa estándar española (categoría I) en los mercados alemanes**, destaca su estabilidad en la semana 10, en concreto, **se mantiene el precio de mayoristas de la bandeja de 500 gramos en el mercado de Berlín (6,00 €/kg)**.

Tabla 8. Precios de mayoristas de fresa estándar española (categoría I) en las semanas 8 – 10 de las campañas 2018/19, 2019/20 y 2020/21 – Mercado alemán de Berlín.

Precios de mayoristas de fresa española (estándar; categoría I) – Mercado alemán de Berlín											
Formato/ envase	2018/19			2019/20			2020/21				
	sem-8	sem-9	sem-10	sem-8	sem-9	sem-10	sem-8	sem-9	sem-10	sem-10 vs sem-8	
Cesta 250 g	4,10	---	---	---	---	---	---	---	---	---	---
Cesta 500 g	---	---	4,00	4,00	3,50	3,30	5,80	6,00	6,00	=	

Fuente: <https://rnm.franceagrimer.fr/>

Tabla 9. Precios de mayoristas de fresa estándar española (categoría I) en las semanas 8 – 10 de las campañas 2018/19, 2019/20 y 2020/21 – Mercado alemán de Múnich.

Precios de mayoristas de fresa española (estándar; categoría I) – Mercado alemán de Múnich											
Formato/ envase	2018/19			2019/20			2020/21				
	sem-8	sem-9	sem-10	sem-8	sem-9	sem-10	sem-8	sem-9	sem-10	sem-10 vs sem-9	
Cesta 250 g	3,80	3,00	3,60	2,70	2,10	---	---	---	---	---	---
Cesta 500 g	---	---	---	---	---	---	---	6,25	---	---	---

Fuente: <https://rnm.franceagrimer.fr/>

Fuentes

- La información recogida en el presente informe se ha obtenido mediante consultas a expertos del sector, principalmente de las entidades colaboradoras en el Observatorio de Precios y Mercados de la Consejería de Agricultura, Ganadería, Pesca y Desarrollo Sostenible.
- Los precios se han obtenido del Observatorio de Precios y Mercados; se trata de precios facilitados por las entidades colaboradoras, principalmente empresas comercializadoras de frutos rojos de Huelva.
- La información relativa la comercialización en destino se ha obtenido de “Réseau des Nouvelles des Marchés”, que proporciona a los profesionales agroalimentarios información sobre los precios medios, precios y cotizaciones de frutas y verduras y otros productos frescos perecederos (<https://rnm.franceagrimer.fr/>).