









PLÁSTICA.

	<p style="text-align: center;">ANAYA 1º DE PRIMARIA.</p> <p style="text-align: center;">Actividades: composición, parejas, adivina el animal, construcción.</p> <p style="text-align: center;">http://www.ceipjuanherreraalcausa.es/Recursosdidacticos/PRIMERO/datos/06_Plastica/Programa/menu.htm</p>
	<p style="text-align: center;">ANAYA 2º DE PRIMARIA.</p> <p style="text-align: center;">Actividades: composición, adivina la actividad deportiva, adivina el animal, construcción, pintar.</p> <p style="text-align: center;">http://www.ceipjuanherreraalcausa.es/Recursosdidacticos/SEGUNDO/datos/06_Plastica/Programa/menu.htm</p>
	<p style="text-align: center;">ANAYA 3º DE PRIMARIA.</p> <p style="text-align: center;">La forma y el color de los animales, de los árboles, de las flores....</p> <p style="text-align: center;">http://www.ceipjuanherreraalcausa.es/Recursosdidacticos/TERCERO/datos/06_Plastica/Programa/recursos.htm</p>
	<p style="text-align: center;">ANAYA 4º DE PRIMARIA.</p> <p style="text-align: center;">El color. La figura humana. La luz y la sombra. Nuestro entorno. El paisaje...</p> <p style="text-align: center;">http://www.ceipjuanherreraalcausa.es/Recursosdidacticos/CUARTO/datos/07_Plastica/Programa/recursos.htm</p>
	<p style="text-align: center;">ANAYA 5º DE PRIMARIA.</p> <p style="text-align: center;">Recursos didácticos interactivos. Taller de creatividad. Zoo loco.</p> <p style="text-align: center;">http://www.ceipjuanherreraalcausa.es/Recursosdidacticos/QUINTO/datos/04_plastica/Programa/recursos.htm</p>
	<p style="text-align: center;">ANAYA 6º DE PRIMARIA.</p> <p style="text-align: center;">Recursos didácticos interactivos. Taller de creatividad.</p> <p style="text-align: center;">http://www.ceipjuanherreraalcausa.es/Recursosdidacticos/SEXTO/datos/04_Plastica/Programa/recursos.htm</p>
	<p style="text-align: center;">A R T . C O M</p> <p style="text-align: center;">http://artpad.art.com/artpad/painter/</p>
	<p style="text-align: center;">AVIONCITOS DE PAPEL.</p> <p style="text-align: center;">Diferentes modelos de aviones de papel.</p> <p style="text-align: center;">http://www.avioncitosdepapel.com/</p>
	<p style="text-align: center;">B O M O M O .</p> <p style="text-align: center;">http://bomomo.com/</p>
	<p style="text-align: center;">C A R N A V A L E .</p> <p style="text-align: center;">Ideas para el carnaval.</p> <p style="text-align: center;">http://www.lannaronca.it/carnevale%20indice.htm</p>
	<p style="text-align: center;">C E N E F A S S I M É T R I C A S .</p> <p style="text-align: center;">A partir del molde, clicar para obtener el color y la figura.</p> <p style="text-align: center;">http://www.genmagic.net/habilidades/simetc.swf</p>

PLÁSTICA.

	<p>COLORIAGE.</p> <p>http://es.coloriage.com/</p>
	<p>COLOREA NUESTRO MUNDO.</p> <p>http://ninos.niehs.nih.gov/kidcolor.htm</p>
	<p>COLOREA Y DIBUJA.</p> <p>Pizarra en blanco para colorear. Se puede elegir trazo del pincel, colores, rellenos, plantillas, bordes y objetos para agregar.</p> <p>http://www.educa.jcyl.es/educacyl/cm/zonaalumnos/tkPopUp?pgseed=1219387416481&idContent=14409&locale=es_ES&textOnly=false</p>
	<p>COLOR IN MOTION.</p> <p>http://www.mariaclaudiacortes.com/colores/Colors.html</p>
	<p>DIBUJOS GRATIS PARA PINTAR Y COLOREAR.</p> <p>http://dibujos-pintar-colorear.blogspot.com/index.html</p>
	<p>DIBUJOS ISABEL.</p> <p>http://www.doslourdes.net/dibujos_isabel.htm</p>
	<p>DIBUJOS PARA COLOREAR.</p> <p>Dibujos para imprimir.</p> <p>http://www.escolar.com/pintar/</p>
	<p>DIBUJOS PARA COLOREAR DISNEY.</p> <p>EDUCACIÓN INFANTIL.</p> <p>http://www.adisney.com/colorear/</p>
	<p>DIVERMAGIC.</p> <p>http://www.educarm.es/templates/portal/images/ficheros/alumnos/1/secciones/1/contenidos/384/divermagic.swf</p>
	<p>EDUCACIÓN PLÁSTICA.</p> <p>Visión y percepción. Trazados geométricos. El color. Volumen Perspectivas...</p> <p>http://www.educacionplastica.net/</p>
	<p>JUEGOS Y DIBUJOS PARA PINTAR Y COLOREAR.</p> <p>http://www.cerotec.net/aplicaciones/pizarra/</p>
	<p>LA CASA DEL MAGO.</p> <p>Juegos con la música y la plástica.</p> <p>http://ares.cnice.mec.es/artistica/b00_01vf.html</p>

PLÁSTICA.

	<p style="text-align: center;">LOOLEDO. Numerosos proyectos con videos explicativos. En inglés. http://www.looledo.com/index.php/the-professors-projects.html</p>
	<p style="text-align: center;">MANDALAS. http://www.hugolescargot.com/recherche-mandala.htm</p>
	<p style="text-align: center;">MANUALIDADES, ARTESANÍAS, ARTES MANUALES. http://www.primeraescuela.com/themesp/artes.htm</p>
	<p style="text-align: center;">MANUALIDADES CHILDTOPIA. http://www.childtopia.com/index.php?module=home&func=manualidades&myidioma=spa&idphpx=juegos-educativos-childtopia</p>
	<p style="text-align: center;">MANUALIDADES EDUCARED. http://www.educared.edu.pe/estudiantes/manualidades/index.htm</p>
	<p style="text-align: center;">MANUALIDADES INFANTILES. http://www.manualidadesinfantiles.net/</p>
	<p style="text-align: center;">MANUALIDADES PARA EDUCACIÓN INFANTIL. http://www.doslourdes.net/manualidades%20infantil.htm</p>
	<p style="text-align: center;">MANUALIDADES PARA NIÑOS. http://www.manualidadesparaninos.net/</p>
	<p style="text-align: center;">MYOATS - CREATE SOMETHING. Diseño creativo. http://www.myoats.com/create.aspx</p>
	<p style="text-align: center;">ORIGAMI. http://www.pem.org/origami/</p>
	<p style="text-align: center;">ORIGAMI CLUB. Fantástica página con animaciones explicativas para poder formar cada una de las figuritas de papiroflexia que nos presentan. ¡Muy recomendable! http://en.origami-club.com/</p>
	<p style="text-align: center;">PINCEL Y RATÓN. http://www.pincelyraton.com/</p>

PLÁSTICA.

	<p style="text-align: center;">PIXELANDIA: TALLER DE PLÁSTICA.</p> <p style="text-align: center;">http://nea.educastur.princast.es/pixelandia/principal.htm</p>
	<p style="text-align: center;">PIZARRA.</p> <p style="text-align: center;">En esta pizarra el ratón es la tiza. Puedes elegir el tamaño de la línea y borrar cuanto quieras.</p> <p style="text-align: center;">http://quaderns.balearweb.net/get/pizarra.swf</p>
	<p style="text-align: center;">PROYECTO PRIMARTIS.</p> <p style="text-align: center;">http://ares.cnice.mec.es/artistica/index.html</p>
	<p style="text-align: center;">RECORTABLES INTERPEQUES.</p> <p style="text-align: center;">http://www.fornies.net/interpeques/trabajos/recortables/recortables.htm</p>
	<p style="text-align: center;">SÉSAMO.</p> <p style="text-align: center;">Tarjetas de Navidad, Cartas Navideñas, Agendas de Direcciones y Teléfonos, Tarjetas de Cumpleaños, Marcadores para Libros, Calendarios, Diplomas, Colgadores...</p> <p style="text-align: center;">http://sesamo.com/printable/index-es.html</p>
	<p style="text-align: center;">TALLER DE PLÁSTICA.</p> <p style="text-align: center;">Escultura, cómic, sitios de interés, multimedia, graffiti, grandes artistas, proyectos ...</p> <p style="text-align: center;">http://www.xardesvives.com/plastica/</p>
	<p style="text-align: center;">TALLERES ARTES PLÁSTICAS.</p> <p style="text-align: center;">http://educalia.educared.net/taller/listaTaller.do?tema=ARTE&i=es</p>
	<p style="text-align: center;">UNIVERSO MIRÓ.</p> <p style="text-align: center;">Material didáctico que pretende una aproximación a la obra de Joan Miró. Incluye la producción pictórica que realiza alumnado de Primaria a partir de la observación de sus cuadros así como enlaces a recursos relacionados.</p> <p style="text-align: center;">http://www.xardesvives.com/plastica/miro/</p>