



CIENCIAS SOCIALES 5º

TEMA 1 EXPLORAMOS EL UNIVERSO

TAREA EVALUABLE: LAPBOOK : EL UNIVERSO

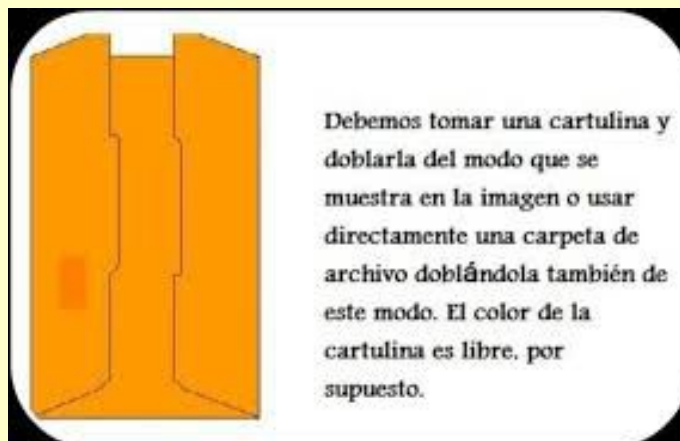
¿Qué es un Lapbook y para qué sirve?

Un **lapbook** es un tipo de libro de cartulina **que** se utiliza **para** presentar la información acerca de un tema. ... Dentro de un **lapbook** ponemos solapas, ventanitas, fotos enganchadas, pequeños libros, sobres **que** contienen información y todo tipo de elementos **para** exponer un tema en concreto.

Modelos: exterior e interior

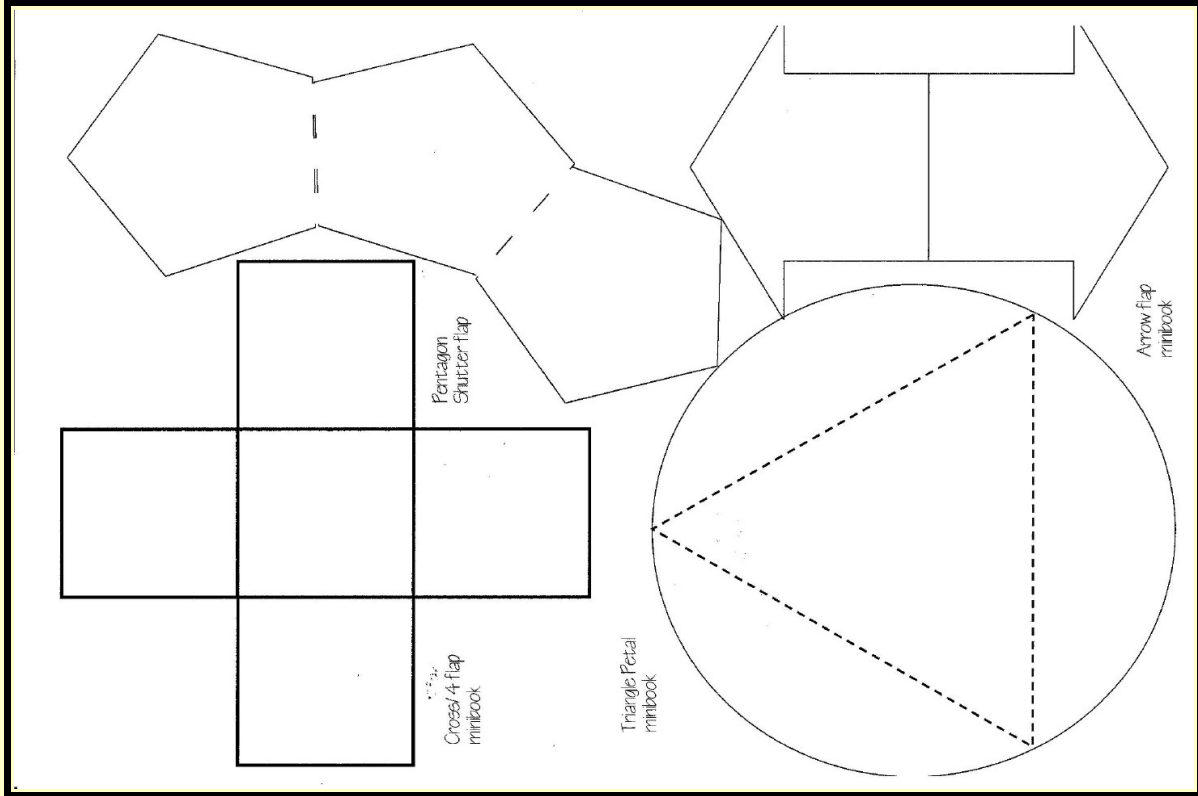


Cómo se hace:



Modelos de plantillas interiores opcionales: las puedes encontrar en Internet

<https://www.edufichas.com/lapbook/>



MI LAPBOOK

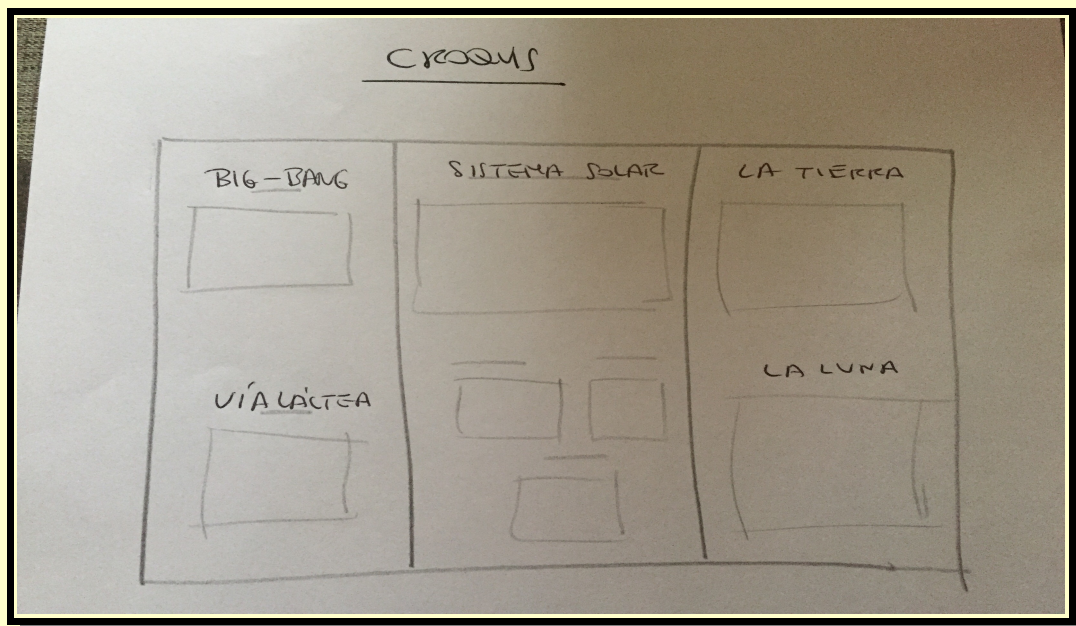
Elabora un Lapbook del tema 1 de Ciencias Sociales: **EL UNIVERSO**

- Cartulina tamaño A3.
- Realiza unos dobleces a manera de puertas, puedes hacer el tirador recortando, añadiendo uno o no poner tiradores.
- Borrador: realiza un croquis de tu Lapbook tanto de la portada como del interior, indicando cada apartado de información que vas a poner, dónde lo vas a poner y cómo vas a presentar la información.
- Ve elaborando y decorando cada parte, decora la portada.
- Abre tu Lapbook y monta. Escribe tu nombre y curso en el interior, parte inferior izquierda.
- Trae a clase y presenta.

CONTENIDO


- PORTADA: El Universo: TÍTULO Y DIBUJO ILUSTRATIVO
- CONTENIDOS INTERIORES:
 - Big Bang
 - La vía Láctea
 - El sistema solar: imagen, el sol, los planetas y planetas enanos.
 - La Tierra: cómo es y sus movimientos
 - La luna: fases y eclipses.

CROQUIS ORIENTATIVO



LAPBOOKS DEL ALUMNADO 5º CURSO



A.G.G.




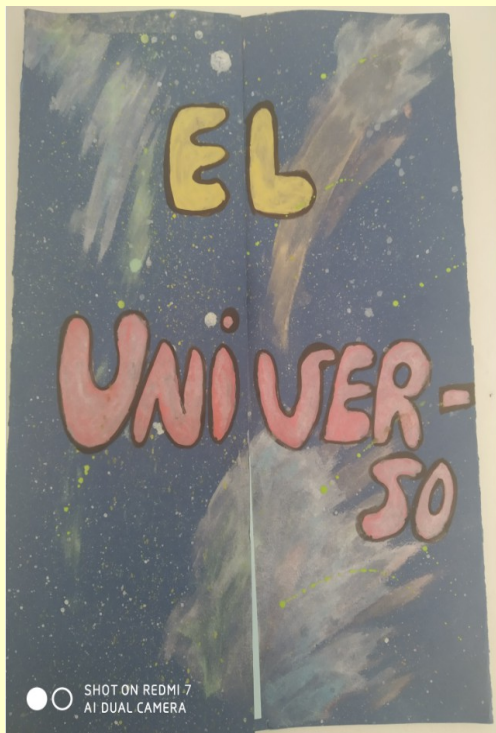
JL.H.G.



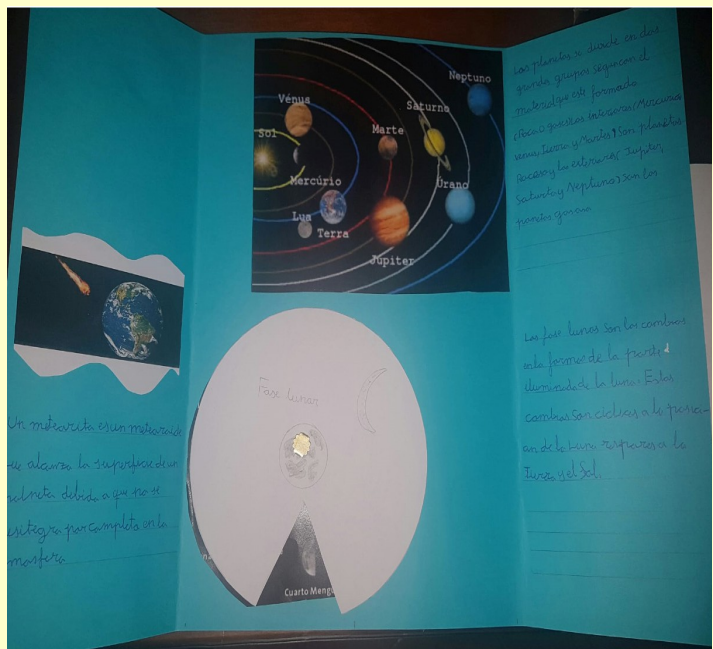
I.J.R.S.




JC.F.J.




J.G.B.




J.C.R.




M.R.G.



P.A.C.





P.P.P.



P.G.D.



V.C.R.



H.L.T.

