

EMPRESA PUBLICA DE PUERTOS DE ANDALUCIA

ANUNCIO de información de otorgamiento de modificación de concesión administrativa en el Puerto de Rota, consistente en regularización del cerramiento ejecutado en las instalaciones de la Escuela de Vela. (PD. 1165/2003).

De acuerdo con lo establecido en los arts. 146.12 del Real Decreto 1471/1989, por el que se aprueba el Reglamento General para desarrollo y ejecución de la Ley de Costas, en relación con el art. 63.3 de la Ley 27/1992 de Puertos del Estado y de la Marina Mercante, se hace público que la Comisión Ejecutiva de La Empresa Pública de Puertos de Andalucía de fecha 27 de febrero de 2003, se tomó, por delegación de la Consejera de Obras Públicas y Transportes, entre otros, el siguiente Acuerdo:

«Aprobar, por delegación del titular de la Consejería de Obras Públicas y Transportes, la modificación de la concesión administrativa otorgada a favor del Ayuntamiento de Rota, en fecha 23.11.99, ampliando la superficie en concesión en 565,01 metros cuadrados, al objeto de regularizar el cerramiento ejecutado, y modificación de canon, adecuándolo a la nueva superficie concesional, el cual asciende a 16.184,44 euros/año, sin perjuicio de la actualizaciones y revisiones que en próximos ejercicios legalmente procedan y con sujeción a los términos contenidos recogidos en el título original de la concesión, con las modificaciones que al mismo introduce la propuesta elaborada por la Dirección de Explotación que se adjunta.»

Sevilla, 24 de marzo de 2003.- La Directora Gerente, Montserrat Badía Belmonte.

IES CUENCA MINERA

ANUNCIO de extravío de título de Técnico Auxiliar. (PP. 493/2003).

IES Cuenca Minera.

Se hace público el extravío de título de Técnico Auxiliar, de doña María Inmaculada Sánchez Zoilo, expedido por el órgano competente.

Cualquier comunicación sobre dicho documento deberá efectuarse ante la Delegación Provincial de la Consejería de Educación y Ciencia de Huelva en el plazo de 30 días.

Minas de Riotinto, 7 de febrero de 2003.- El Director, José Manuel Muñoz Fernández.

IES GAVIOTA

ANUNCIO de extravío de título de Bachillerato Superior. (PP. 791/2003).

IES Gaviota.

Se hace público el extravío de título de Bachillerato Superior, de don Oscar Castilla Rivas, expedido por el órgano competente.

Cualquier comunicación sobre dicho documento deberá efectuarse ante la Delegación Provincial de la Consejería de Educación y Ciencia de Almería en el plazo de 30 días.

Adra, 3 de marzo de 2003.- La Directora, María Dolores Ortuño Torres.

(Continúa en el fascículo 2 de 4)

FRANQUEO CONCERTADO núm. 41/63



SUMARIO

(Continuación del fascículo 1 de 4)

3. Otras disposiciones

PAGINA

CAMARA DE CUENTAS DE ANDALUCIA

Resolución de 26 de febrero de 2003, por la que se ordena la publicación del Informe de Fiscalización de la Rendición de Cuentas de Diputaciones Provinciales y Ayuntamientos con población superior a 50.000 habitantes, correspondiente al ejercicio 2000.

7.418

Número formado por cuatro fascículos

Miércoles, 9 de abril de 2003

Año XXV

Número 68 (2 de 4)

Edita: Servicio de Publicaciones y BOJA
CONSEJERÍA DE LA PRESIDENCIA
Secretaría General Técnica.
Dirección: Apartado Oficial Sucursal núm. 11. Bellavista.
41014 SEVILLA
Talleres: Servicio de Publicaciones y BOJA



Teléfono: 95 503 48 00*
Fax: 95 503 48 05
Depósito Legal: SE 410 - 1979
ISSN: 0212 - 5803
Formato: UNE A4

3. Otras disposiciones

CAMARA DE CUENTAS DE ANDALUCIA

RESOLUCION de 26 de febrero de 2003, por la que se ordena la publicación del Informe de Fiscalización de la Rendición de Cuentas de Diputaciones Provinciales y Ayuntamientos con población superior a 50.000 habitantes, correspondiente al ejercicio 2000.

En virtud de las facultades que me vienen atribuidas por el artículo 21 de la Ley 1/1988, de 17 de marzo de la Cámara de Cuentas de Andalucía, y del acuerdo adoptado por el Pleno de esta Institución, en las sesiones celebradas los días 18 y 19 de noviembre de 2002,

RESUELVO

De conformidad con el art. 12 de la citada Ley 1/1988, ordenar la publicación del Informe de Fiscalización de la Rendición de Cuentas de Diputaciones Provinciales y Ayuntamientos con población superior a 50.000 habitantes, correspondiente al ejercicio 2000.

Sevilla, 26 de febrero de 2003.- El Consejero Mayor, Rafael Navas Vázquez.

RENDICION DE CUENTAS DE DIPUTACIONES PROVINCIALES Y AYUNTAMIENTOS CON POBLACION SUPERIOR A 50.000 HABITANTES

EJERCICIO 2000

El Pleno de la Cámara de Cuentas de Andalucía, en las sesiones celebradas los días 18 y 19 de noviembre de 2002, con asistencia de todos sus miembros, ha acordado aprobar por unanimidad el Informe de Fiscalización de la Rendición de Cuentas de Diputaciones Provinciales y Ayuntamientos con población superior a 50.000 habitantes, correspondiente al ejercicio 2000.

INDICE

- I. INTRODUCCION
- II. OBJETIVOS

- III. ALCANCE Y METODOLOGIA
- IV. LIMITACIONES AL ALCANCE
- V. RENDICION Y APROBACION DE LAS CUENTAS

- V.1. Rendición de las Cuentas.
- V.2. Aprobación de las Cuentas.

- VI. ANALISIS DE LA GESTION PRESUPUESTARIA Y CONTABLE DE LAS DIPUTACIONES PROVINCIALES

- VI.1. Estados Presupuestarios.
- VI.2. Remanente de Tesorería.
- VI.3. Estados Financieros.

- VII. ANALISIS DE LA GESTION PRESUPUESTARIA Y CONTABLE DE LOS AYUNTAMIENTOS CON POBLACION DE DERECHO SUPERIOR A 50.000 HABITANTES

- VII.1. Estados Presupuestarios.
- VII.2. Remanente de Tesorería.
- VII.3. Estados Financieros.

- VIII. CONCLUSIONES Y RECOMENDACIONES
- IX. ESTADOS PRESUPUESTARIOS Y CONTABLES (TOMOS II Y III)

ABREVIATURAS

DDIR	Derechos de difícil o imposible recaudación
E/P	En plazo
F/P	Fuera de plazo
ICAL	Instrucción de Contabilidad para la Administración Local, aprobada por Orden de 17 de julio de 1990
LCCA	Ley 1/1988, de 17 de marzo, de la Cámara de Cuentas de Andalucía
LRBRL	Ley 7/1985, de 2 de abril, Reguladora de las Bases de Régimen Local
LRHL	Ley 39/1988, de 28 de diciembre, Reguladora de las Haciendas Locales
MP	Millones de pesetas
m€	Miles de euros
PGCP	Plan General de Contabilidad Pública (1994)
RD	Real Decreto
sd	Sin datos

I. INTRODUCCIÓN

1. La Cámara de Cuentas de Andalucía, en el ejercicio de las funciones que le asigna la Ley 1/1988, de 17 de marzo, ha incluido en el Plan de Actuaciones para el año 2002, la elaboración de un Informe, referido al ejercicio 2000, sobre las cuentas de las Diputaciones Provinciales y los Ayuntamientos con población de derecho superior a 50.000 habitantes, que forman parte del territorio de la Comunidad Autónoma de Andalucía.

2. Dado la importancia que, tanto en el aspecto económico como demográfico, tienen estas Entidades en el Sector Público Local Andaluz

se pretende, con la emisión del presente Informe poner de manifiesto la situación económico-financiera de esta parte del Sector Público Local, añadiendo información de los niveles de rendición y del cumplimiento en la aprobación de las Cuentas.

3. Durante el ejercicio 2000 estos Ayuntamientos, que aglutinan el 47% ⁽¹⁾ de la población de Andalucía, gestionaron junto a las Diputaciones Provinciales el 59%, aproximadamente, del total de fondos públicos correspondientes a los Ayuntamientos y Diputaciones Provinciales que conforman el conjunto de la Comunidad Autónoma de Andalucía, tal y como se refleja en el siguiente cuadro:

	MP	
	Previsión Inicial	Créditos Iniciales
	Ingresos	Gastos
Diputaciones	201.344	201.344
Ayuntamientos	397.647	390.437
TOTAL	598.991	591.781
Fuente: Cámara de Cuentas de Andalucía		
Diputaciones ⁽²⁾	194.344	194.344
Ayuntamientos ⁽²⁾	823.919	813.907
TOTAL	1.018.263	1.008.251

Cuadro nº1

Fuente: "Presupuestos de las Entidades Locales. Ejercicio 2000" publicado por la Dirección General de Coordinación con las Haciendas Territoriales del Ministerio de Economía y Hacienda

4. Para un correcto entendimiento de este Informe, debe tenerse en cuenta el contexto global del mismo; por tanto, debe evitarse cualquier abstracción hecha sobre un epígrafe o párrafo de forma aislada.

5. La transcripción de los contenidos de las cuentas remitidas no supone la validación de los mismos por parte de esta Institución, aunque, en determinados casos, los descuadres o discrepancias detectados al procesar y verificar los datos se han contrastado con la Entidad Local cuentadante, para evitar distorsiones en las conclusiones.

6. Los cálculos reflejados en el presente informe han sido efectuados en pesetas, por lo que los estados presupuestarios y financieros que se incluyen en el Tomo III y que aparecen convertidos en euros tienen carácter exclusivamente informativo.

Hay pequeñas diferencias entre algunas cifras recogidas en los Estados Presupuestarios y Contables remitidos por las Entidades Locales y las que figuran en este Informe, ello es debido al redondeo llevado a cabo al transformar en millones de pesetas las cantidades que aparecían en pesetas.

7. El 30 de mayo de 2002 es la fecha límite fijada para la recepción de la documentación a incluir en este Informe.

¹ Indicador resultante de la información contenida en el Censo de Población, referido a 2000, publicado por el Instituto Nacional de Estadística.

² Estos datos, que tienen carácter estimativo, incluyen todos los Ayuntamientos y Diputaciones Provinciales de nuestra Comunidad Autónoma.

II. OBJETIVOS

8. El objetivo general es llegar a unas conclusiones sobre la gestión económico-financiera y el cumplimiento de la legalidad de estas Entidades, mediante las siguientes actuaciones:

- Comprobar la coherencia de las cuentas rendidas, tanto en relación con las normas y principios que resulten de aplicación como por la consistencia de los datos numéricos de los estados que las componen, basándose principalmente en la Liquidación del Presupuesto, Remanente de Tesorería, Resultado Presupuestario, Balance de Situación y Cuenta de Resultados y señalando, en su caso, las irregularidades detectadas.
- Revisión del cumplimiento de la normativa aplicable, respecto a la aprobación de las Cuentas y su rendición a esta Institución.
- Análisis de la evolución y estudio comparativo de estados contables, determinadas magnitudes e indicadores presupuestarios y contables.

III. ALCANCE Y METODOLOGÍA

9. El alcance de este Informe se ha enfocado desde tres puntos de vista:

- Temporal. El informe abarca el ejercicio económico 2000.
- Subjetivo. Incluye las ocho Diputaciones Provinciales y los veintidós Ayuntamientos con población de derecho superior a 50.000 habitantes.
- Objetivo. El análisis se centra en las Cuentas Anuales rendidas por las Entidades Locales incluidas en el ámbito subjetivo.

10. La metodología ha sido la siguiente:

Con la información suministrada por las Entidades Locales e informatizada, se han calculado y analizado los indicadores presupuestarios y contables definidos por esta Institución. También han sido objeto de análisis determinadas

magnitudes presupuestarias contables que pueden facilitar información sobre la gestión económico-financiera de las Entidades que integran este Informe. Asimismo, se ha procedido a realizar un seguimiento evolutivo y estudios comparativos de la información suministrada, mediante la elaboración de los cuadros y su desarrollo en gráficos.

11. Los datos obtenidos se han analizado desde dos aspectos: legal y económico.

En el plano legal se ha comprobado el cumplimiento de la normativa aplicable respecto a:

- Aprobación del Presupuesto General (artículo 150.2 LRHL).
- Aprobación de la Liquidación del Presupuesto (artículo 172.3 LRHL).
- Aprobación de la Cuenta General (artículo 193 LRHL).
- Fecha de rendición a la Cámara de Cuentas (artículo 11.b) LCCA).

En el ámbito económico se han revisado y analizado los datos económicos de las Cuentas rendidas por las Entidades a las que se refiere este Informe, especialmente: Liquidación del Presupuesto, Remanente de Tesorería, Resultado Presupuestario, Balance de Situación y Cuenta de Resultados.

12. Cuando, al procesar y verificar los datos, se han encontrado descuadres o discrepancias, se han contrastado con la Entidad para evitar que posibles errores de transcripción incidan en el resultado de este trabajo.

El resultado de estas consultas se refleja en el Informe, así como, en su caso, la solución dada por la Entidad Local a esos descuadres o discrepancias. Las deficiencias en la contabilización de determinados apuntes, se han puesto de manifiesto sin entrar en valoraciones.

13. La Diputación de Málaga ha sido objeto de fiscalización específica por esta Institución, por lo que la información contenida en la mencionada actuación se ha tenido en cuenta para la elaboración de éste Informe. Asimismo, durante la elaboración del mismo, han comenzado los

trabajos de campo correspondientes a la fiscalización específica del Ayuntamiento del Puerto de Santa María.

IV. LIMITACIONES AL ALCANCE

14. Tal y como se señaló en Informes anteriores, la principal limitación al alcance deviene del retraso o falta de aprobación en la Cuenta General que las Corporaciones, provinciales y municipales, tienen que rendir a la Cámara de Cuentas de Andalucía. Por un lado cabe resaltar una demora generalizada en la aprobación, por el Pleno, de la Cuenta General, consecuencia de la cual se produce un elevado incumplimiento de los plazos legales de rendición y, por tanto, aplazamiento en la realización del Informe. Tal hecho se puso de manifiesto por las reiteradas peticiones realizadas a la Diputación Provincial de Córdoba, El Puerto de Santa María y Alcalá de Guadaíra, de las que se recibió la documentación a finales de mayo, y de los Ayuntamientos de El Ejido y Motril que se obtuvo durante el mes de junio. Asimismo, durante este mismo mes y en el caso concreto de Vélez-Málaga, que había remitido solo el expediente de aprobación de los presupuestos para el año 2000, y del Ayuntamiento de Marbella, que no había rendido ningún ejercicio anterior, fue preciso recabar la documentación pertinente en las dependencias municipales, por el equipo de fiscalización responsable del Informe.

De las nueve Entidades locales que rindieron en plazo sus cuentas a esta Institución, cuatro Diputaciones Provinciales (Almería, Jaén, Málaga y Sevilla) y tres Ayuntamientos (Almería, Algeciras y Linares) aprobaron la Cuenta General dentro del límite legal. El Ayuntamiento de Sanlúcar de Barrameda no la había aprobado a la fecha de cierre de este Informe, y el de Granada no ha facilitado esta información.

15. Asimismo, otra consecuencia del retraso o falta de aprobación mencionados es la rendición incompleta, aunque, al ser tan reducido el ámbito de este Informe, se ha procurado obtener la documentación necesaria.

16. En este ejercicio ni en el anterior, se han podido analizar los datos correspondientes al Balance de Situación y Cuenta de Resultados de la Diputación Provincial de Córdoba y de los Ayuntamientos de El Puerto de Santa María, Motril, Vélez-Málaga y Alcalá de Guadaíra, al no haber sido facilitados por dichas Entidades, por lo que para realizar el Informe, solo se han podido utilizar los datos que componen la Liquidación del Presupuesto.

Del Ayuntamiento de Marbella se ha obtenido el Estado de Origen y Aplicación de Fondos, Balance de Comprobación y Cuenta de Resultados, por lo que no se ha podido incluir en el presente Informe el análisis del Balance de Situación.

V. RENDICIÓN Y APROBACIÓN DE LAS CUENTAS

V.1. RENDICIÓN DE LAS CUENTAS

17. El total de los Ayuntamientos que integran este informe han rendido sus cuentas, ya sea global o parcialmente, lo que engloba el 47% del total de habitantes de la Comunidad Autónoma de Andalucía.

Las Diputaciones Provinciales han venido cumpliendo con esta obligación legal desde el primer ejercicio objeto de análisis por parte de la Cámara de Cuentas (1989).

18. Las Diputaciones Provinciales de Almería, Jaén, Málaga y Sevilla y los Ayuntamientos de Almería, Algeciras, Sanlúcar de Barrameda, Granada y Linares, han rendido sus cuentas en el plazo legalmente establecido, lo que supone un 30% del total de las Corporaciones, 10 puntos menos que en el ejercicio precedente.

19. El resto de las Entidades incumple el apartado 1.b) del artículo 11 de la LCCA que establece que: *“Las cuentas de las Corporaciones Locales... se presentarán dentro del mes siguiente a su aprobación por los respectivos Plenos y, en todo caso, antes del primero de noviembre inmediato posterior al ejercicio económico a que se refieran”*.

Hay que destacar que el plazo fijado para los trabajos de campo y para integrar los datos recibidos en el Informe fue el 30 de mayo de 2002. Después de esta fecha se han obtenido las cuentas de El Ejido, Motril, Marbella y Vélez-Málaga, las cuales se han incluido en el Informe para lograr abarcar el mayor número de Entidades y más homogeneidad en el análisis.

20. El cuadro nº 2 y gráfico nº 1, que figuran al final del epígrafe, reflejan la situación en que se encuentran las Entidades que integran este Informe, respecto al cumplimiento del deber legal de rendir sus cuentas a esta Institución.

V.2. APROBACIÓN DE LAS CUENTAS

21. **Presupuesto.** Sólo las Diputaciones Provinciales de Almería, Jaén y los Ayuntamientos de Algeciras, Chiclana de la Frontera, Linares y Sevilla aprueban su presupuesto en plazo (31-12-99). Mientras que el Ayuntamiento de Vélez-Málaga no aprueba Presupuesto para 2000, ejecutando el del ejercicio 1999 prorrogado.

22. No se ha facilitado información sobre la fecha de aprobación de los Presupuestos de los Ayuntamientos de San Fernando y Granada, Corporaciones que en 1999 tampoco facilitaron esta información.

23. El resto de las entidades no aprueban en plazo sus correspondientes presupuestos, incumpléndose el apartado 4 del artículo 112 de la LRBRL que establece que: *“La aprobación definitiva del Presupuesto por el Pleno de la Corporación habrá de realizarse antes del 31 diciembre del año anterior al del ejercicio en que deba aplicarse”*.

24. **Liquidación Presupuestaria.** La Diputación Provincial de Sevilla y los Ayuntamientos de Algeciras, Chiclana de la Frontera, Sanlúcar de Barrameda, Linares, Sevilla y Alcalá de Guadaira aprueban la Liquidación de su presupuesto en plazo (29/2/01), disminuyendo el porcentaje de variación respecto al ejercicio anterior.

25. No tenemos información correspondiente a la fecha de aprobación del Ayuntamiento de Córdoba.

26. Las demás entidades no cumplen con el apartado 3 del artículo 172 de la LRHL que dispone que: *“Las Entidades locales deberán confeccionar la liquidación de su Presupuesto antes del día primero de marzo del ejercicio siguiente”*, resaltando que la Diputación Provincial de Huelva y el Ayuntamiento de Vélez-Málaga son las que acumulan más días de retraso (217 y 460 días, respectivamente).

27. **Cuenta General.** Las Diputaciones Provinciales de Almería, Jaén, Málaga y Sevilla y los Ayuntamientos de Almería, El Ejido, Algeciras, Chiclana de la Frontera y Linares aprueban su Cuenta General en plazo (30-9-01), alcanzando solo un 30% del total de las Corporaciones, nivel que disminuye en tres puntos en relación con el ejercicio anterior.

28. Según consta, no había sido aprobada, a la fecha de redactar el informe, la Cuenta General de la Diputación Provincial de Córdoba y de los Ayuntamientos de Puerto de Santa María, San Fernando, Sanlúcar de Barrameda, Córdoba, Motril, Huelva, Marbella, Vélez-Málaga y Alcalá de Guadaira.

29. Asimismo tres Diputaciones Provinciales y siete Ayuntamientos la aprueban con retraso, siendo la Diputación Provincial de Cádiz y el Ayuntamiento de La Línea de la Concepción las que más demora acumulan (87 y 215 días, respectivamente).

Se incumple el apartado 4 del artículo 193 de la LRHL que establece que: *“Acompañada de los informes de la Comisión Especial y de las reclamaciones y reparos formulados, la Cuenta General se someterá al Pleno de la Corporación, para que, en su caso, pueda ser aprobada antes del día 1 de octubre”*.

30. En los cuadros nº 3, 4, 5 y los gráficos nº 2, 3 y 4 que se incluyen a continuación, se refleja la evolución y situación de las Corporaciones respecto a la aprobación del Presupuesto, Liquidación del Presupuesto y Cuenta General

EVOLUCIÓN EN LA RENDICIÓN DE CUENTAS

	2000		1999		1998		1997	
	E/P	F/P	E/P	F/P	E/P	F/P	E/P	F/P
AYUNTAMIENTOS								
ALMERÍA	X		X		X		X	
El Ejido		X		X		X	2	X
CÁDIZ								
Algeciras	X		X		X		X	
Chiclana de la Frontera		X		X		X		X
Jerez de la Frontera		X		X		X		X
La Línea de la Concepción		X		X		X		X
El Puerto de Santa María (3)		X		X		X		X
San Fernando		X		X		X		X
Sanlúcar de Barrameda	X		X		X		X	
CÓRDOBA								
GRANADA	X		X		X		X	
Motril (3)		X		X		X		X
HUELVA								
Huelva		X		X		X		X
JAÉN								
Jaén		X		X		X		X
Linares	X		X		X		X	
MÁLAGA								
Málaga		X		X		X		X
Marbella		X		1		1		1
Vélez-Málaga (3)		X		X		X		X
SEVILLA								
Alcalá de Guadaíra (3)		X		X		1		X
Dos Hermanas		X		X		X		X
DIPUTACIONES								
ALMERÍA	X		X		X		X	
CÁDIZ								
Cádiz		X		X		X		X
CÓRDOBA (3)								
Córdoba		X		X		X		X
GRANADA								
Granada		X		X		X		X
HUELVA								
Huelva		X		X		X		X
JAÉN	X		X		X		X	
MÁLAGA	X		X		X		X	
SEVILLA	X		X		X		X	

1 No han rendido

2 Ayuntamientos con población no superior a 50.000 habitantes

3. Rendición parcial. Ejercicio 2000

	Total Corporaciones	Rendición fuera de plazo		Rendición fuera de plazo		No rinden
		Rendición en plazo	Rendición fuera de plazo	Rendición en plazo	No rinden	
1997	29	6	21%	22	76%	1
1998	30	7	23%	21	70%	2
1999	30	11	40%	18	60%	1
2000	30	9	30%	21	70%	0

Cuadro nº 2

Evolución Rendición de Cuentas en Ayuntamientos mayores de 50.000 hab.

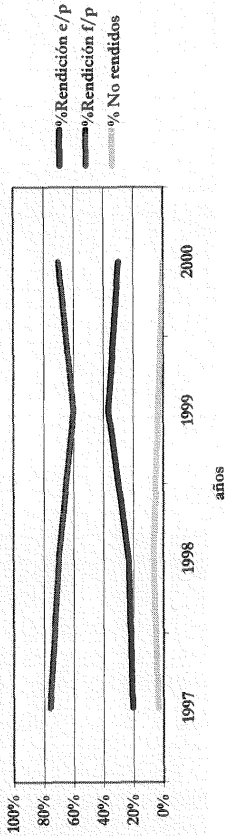


Gráfico nº 1

EVOLUCIÓN EN LA APROBACIÓN DEL PRESUPUESTO GENERAL

AYUNTAMIENTOS	2000		1999		1998		1997	
	E/P	F/P	E/P	F/P	E/P	F/P	E/P	F/P
ALMERÍA	X	X	3		3		X	
El Ejido	X	X	X				X	2
CÁDIZ		X		X		X		X
Algeciras	X		X		X		X	
Chiclana de la Frontera	X		X			X		X
Jerez de la Frontera		X		X		X		X
La Línea de la Concepción		X		4	X			X
El Puerto de Santa María		X		X		X		X
San Fernando	3		3			X		X
Sanlúcar de Barrameda		X		4		X		X
CÓRDOBA		X		4		X		X
GRANADA	3		3		3			X
Motril		X		X		X		X
HUELVA		X		X		4		X
JAÉN		X		X		X		X
Linares	X				4			X
MÁLAGA		X		4		4		X
Marbella		X	1		1		1	
Vélez-Málaga		4	3		3			X
SEVILLA	X			X		X		X
Alcalá de Guadaíra		X		X	1			X
Dos Hermanas		X		X		X		X
DIPUTACIONES								
ALMERÍA	X			4	X			4
CÁDIZ		X	X		X		X	
CÓRDOBA		X		4		X		X
GRANADA		X		4		X		X
HUELVA		X		X		X		X
JAÉN	X			X		X		X
MÁLAGA		X		X		X		X
SEVILLA		X		X		X		X

1. No han rendido
 2. Ayuntamiento con población no superior a 50.000 habitantes
 3. Sin datos o no aprobado
 4. Las Corporaciones que prorrogan su presupuesto se incluyen en Fuera de Plazo

Cuadro nº 3

	Total Corporaciones	Aprobación en plazo		Aprobación fuera de plazo		No rinden	Sin datos		
		plazo	plazo	plazo	plazo		Sin datos	Sin datos	
1997	29	5	17%	23	80%	1	3%	0	0%
1998	30	8	27%	17	57%	2	6%	3	10%
1999	30	8	27%	16	53%	1	3%	5	17%
2000	30	6	20%	22	73%	0	-	2	7%

Evolución Aprobación del Presupuesto en Ayuntamientos mayores de 50.000 hab.

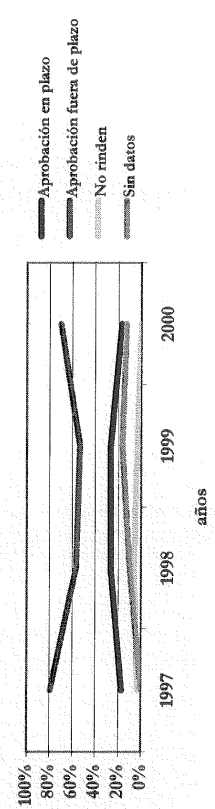
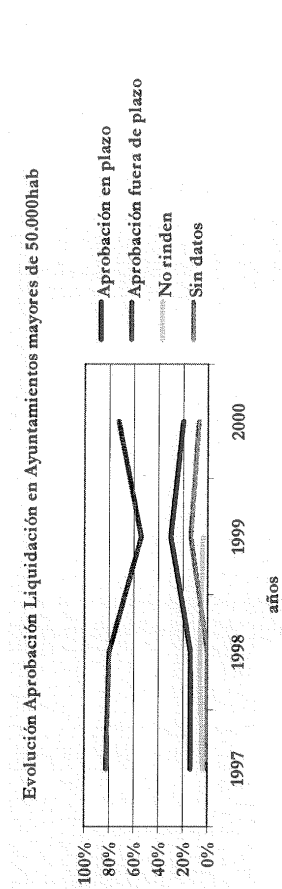


Gráfico nº 2



EVOLUCIÓN EN LA APROBACIÓN DE LIQUIDACIÓN DEL PRESUPUESTO												
	2000		2000		1999		1998		1998		1997	
	E/P	F/P	E/P	F/P	E/P	F/P	E/P	F/P	E/P	F/P	E/P	F/P
AYUNTAMIENTOS												
ALMERÍA		X	X				X				X	
El Ejido		X	3						X	2		
CÁDIZ		X		X					X			X
Algeciras	X								X			X
Chiclana de la Frontera	X				X							
Jerez de la Frontera		X		X					X			X
La Línea de la Concepción		X		X					X			X
El Puerto de Santa María		X		X					X			X
San Fernando		X		X					X			X
Sanlúcar de Barrameda	X		X				X					
CÓRDOBA	3				X				X			
GRANADA												
Motril		X	3									
HUELVA		X		X								
JAÉN		X		X								
Linares	X		3									
MÁLAGA		X	X									
Marbella		X	1				1			1		
Vélez-Málaga		X		X								X
SEVILLA	X		X				X					
Alcalá de Guadaíra	X						1					
Dos Hermanas		X							X			
DIPUTACIONES												
ALMERÍA		X		X								X
CÁDIZ		X		X								X
CÓRDOBA		X		X								X
GRANADA		X	X									X
HUELVA		X	X									X
JAÉN		X		X								X
MÁLAGA		X		X								X
SEVILLA	X		X									X

1. No han rendido
 2. Ayuntamiento con población no superior a 50.000 habitantes
 3. Sin datos o no aprobado

	Total Corporaciones	Aprobación en plazo		Aprobación fuera de plazo		No rindén		Sin datos	
		Nº	%	Nº	%	Nº	%	Nº	%
1997	29	4	14%	24	83%	1	3%	0	0%
1998	30	4	13%	24	80%	2	7%	0	0%
1999	30	9	30%	17	57%	1	3%	3	10%
2000	30	7	23%	22	73%	0	-	1	4%

Cuadro nº 4

Evolución Aprobación Cuenta General en Ayuntamientos mayores de 50.000hab

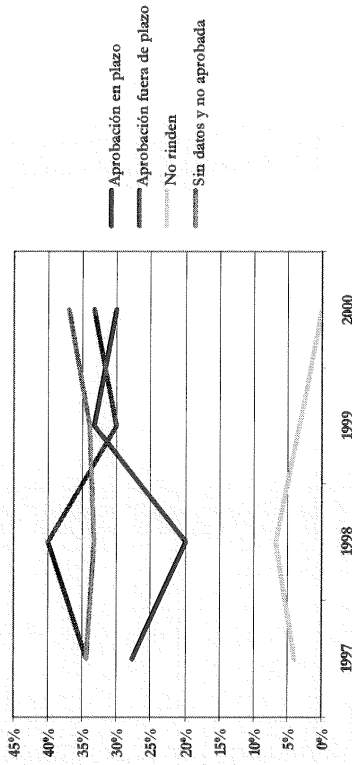


Gráfico nº 4

EVOLUCIÓN EN LA APROBACIÓN DE LA CUENTA GENERAL												
	2000		1999		1998		1997		1997		1997	
	E/P	F/P	E/P	F/P	E/P	F/P	E/P	F/P	E/P	F/P	E/P	F/P
AYUNTAMIENTOS												
ALMERÍA	X		3		3				X			
El Ejido	X		3		3				2			
CÁDIZ		X		X								X
Algeciras	X		X						X			
Chiclana de la Frontera	X		X		X				X			
Jerez de la Frontera		X		X								X
La Línea de la Concepción		X	3		3				3			
El Puerto de Santa María	4		X						3			
San Fernando	4		3		3				3			
Sanlúcar de Barrameda	4		X		3				3			
CÓRDOBA	4		3						X			
GRANADA	3		3		3				3			
Motril	4		3		3				3			
HUELVA	4			X								X
JAÉN		X		X					X			X
Linares	X		X		X							X
MÁLAGA		X	X		X							
Marbella	4		1		1				1			
Vélez-Málaga	4		3		3				3			
SEVILLA		X	X		X				X			
Alcalá de Guadaíra	4		3		1				3			
Dos Hermanas		X		X								X
DIPUTACIONES												
ALMERÍA	X		X						X		X	
CÁDIZ		X		X					X		X	
CÓRDOBA	4		3		3				3			
GRANADA		X	X									X
HUELVA		X		X					X			X
JAÉN	X			X					X			X
MÁLAGA	X			X					X		X	X
SEVILLA	X		X						X		X	X

1. No han rendido

2. Ayuntamientos con población no superior a 50.000 habitantes

3. Sin datos

4. No aprobada

	Total Corporaciones	Aprobación en plazo		Aprobación fuera de plazo		No rinden		Sin datos y No aprobada	
		Nº	%	Nº	%	Nº	%	Nº	%
1997	29	8	28%	10	34%	1	4%	10	34%
1998	30	6	20%	12	40%	2	7%	10	33%
1999	30	10	33%	9	30%	1	3%	10	34%
2000	30	9	30%	10	33%	0	-	11	37%

Cuadro nº 5

VI. ANÁLISIS DE LA GESTIÓN PRESUPUESTARIA Y CONTABLE DE LAS DIPUTACIONES PROVINCIALES

VI.1. ESTADOS PRESUPUESTARIOS

31. Las magnitudes e indicadores a los que se hace referencia en este apartado se encuentran en los cuadros 6, 7, 8, 9, 10, 11, 12, 13 y 14 y gráfico 5 que aparecen al final del mismo y en los anexos relacionados en el Tomo II y Tomo III.

Presupuesto Corriente de Ingresos:

32. Todas las Diputaciones Provinciales, excepto Jaén, aprueban el presupuesto del ejercicio 2000 con previsiones iniciales superiores a las del ejercicio precedente, presentando las variaciones algunos valores porcentuales muy altos, como la Diputación Provincial de Granada con un 19,7%.

33. Sin embargo, al producirse las modificaciones, la diferencia en las previsiones definitivas de un ejercicio a otro representan en cuatro Diputaciones Provinciales, unos porcentajes negativos, alcanzando la Diputación Provincial de Córdoba un 22,3% de variación. La Diputación Provincial de Málaga, con un 13,6%, es la que refleja el porcentaje positivo más elevado en la variación de las previsiones definitivas de los dos ejercicios comparados.

34. Respecto a los derechos reconocidos los porcentajes de variación positivos, en relación con el ejercicio 1999, no se presentan muy elevados, destacando la Diputación Provincial de Córdoba con el 7,4%, que además obtuvo solo un 9,1% de variación porcentual en la recaudación neta. En las Diputaciones Provinciales de Cádiz, Jaén y Málaga han disminuido los importes correspondientes al reconocimiento de derechos, destacando la Diputación Provincial de Cádiz que refleja una variación de -16,7% en el reconocimiento de derechos y un -15,7% en la recaudación, con respecto a la del ejercicio precedente.

Presupuesto Corriente de Gastos:

35. Los créditos iniciales son superiores a los del ejercicio precedente en todas las Diputaciones Provinciales, destacando que Córdoba, aprueba su presupuesto de gastos con un 61,5% de aumento, respecto a 1999.

36. En general, se reflejan altos porcentajes en las modificaciones de créditos respecto a las previsiones iniciales, aun cuando el importe de las obligaciones reconocidas no supere al de las previsiones iniciales, como ocurre en todas las Diputaciones Provinciales.

37. Al igual que en el ejercicio anterior en la Diputación Provincial de Córdoba, los importes consignados en las modificaciones de gastos son superiores a los reflejados en las modificaciones del estado de ingresos, lo que supone un déficit en la financiación de los créditos para gastos y, en su caso, en el presupuesto definitivo. Esta situación contraviene el artículo 16 del RD 500/1990, que establece que *"ningún presupuesto podrá presentar déficit a lo largo del ejercicio"* y concretando que *"...todo incremento en los créditos presupuestarios o decremento en las previsiones de ingresos deberá ser compensado en el mismo acto en que se acuerde"*.

38. En el ejercicio analizado, las Diputaciones Provinciales de Cádiz, Córdoba, Huelva y Jaén, disminuyen las obligaciones reconocidas netas y los pagos realizados, excepto en Huelva que aumenta un 0,6% de los pagos con respecto a 1999. Destaca la Diputación Provincial de Málaga que aumenta un 12,7% en las obligaciones reconocidas y un 5,2% de incremento en el porcentaje de variación correspondiente a los pagos líquidos.

39. Salvo en las Diputaciones Provinciales de Cádiz, Huelva y Jaén, se refleja un incremento en las obligaciones pendientes de pago, con relación a 1999, destacando la Diputación Provincial de Málaga cuyo porcentaje aumenta un 72,3 %.

40. En las Diputaciones Provinciales de Almería, Huelva, Málaga y Sevilla se produce déficit

de tesorería presupuestaria al realizarse pagos por importe superior al de los cobros.

Presupuestos Cerrados:

41. Tras rectificar los saldos iniciales a 1 de enero de 2000, los derechos de cobro liquidados en el ejercicio disminuyen, respecto al ejercicio 1999, en todas las Diputaciones Provinciales, excepto en la de Almería, Córdoba, Huelva y Málaga, cuyo aumento en el reconocimiento de derechos concuerda con el aumento en la recaudación y disminución de los derechos pendientes de cobro, salvo en Málaga que aumentan un 1,7%. Destaca el aumento producido en la recaudación líquida de las Diputaciones de Córdoba y Jaén, con un 63,3% y 49,9%, respectivamente, situación que provoca una disminución de los derechos pendientes de cobro, a 31 de diciembre de 2000, en un 20,9% en la Diputación Provincial de Córdoba y en un 21,7% en la de Jaén.

42. Las obligaciones reconocidas de Presupuesto Cerrados en el ejercicio 2000 disminuyen, en relación con el ejercicio anterior, en todas las Diputaciones Provinciales, excepto en las de Cádiz, Granada y Huelva.

La Diputación de Málaga presenta la disminución, respecto a 1999, más acusada en las obligaciones reconocidas (37, 8%), siendo la Diputación de Sevilla la que refleja el porcentaje más alto de disminución en las obligaciones pendientes de pago a 31 de diciembre de 2000 (23,1%).

Indicadores Presupuestarios:

43. En el cuadro nº 12 se incluyen los indicadores de personal e inversiones, referidos a los ejercicios 1999 y 2000. El cuadro número 13 refleja un estado comparativo de los indicadores de carga financiera, ahorro bruto y ahorro neto, en el que se incluyen los datos facilitados por las Corporaciones, referidos al 31 de diciembre de 2000, mediante certificaciones, expedidas por los Interventores y elaboradas de acuerdo con lo establecido en los artículos 54 de la Ley 39/88, de 28 de diciembre y modificado por la Ley 55/1999, de 30 de diciembre,

de Medidas Fiscales, Administrativas y de Orden Social.

No se ha recibido la información correspondiente a la Diputación Provincial de Córdoba.

44. Excepto en las Diputaciones Provinciales de Málaga y Sevilla, en el resto aumentan o se mantienen los indicadores de personal, siendo la media de un 27%. El indicador mayor corresponde a la Diputación Provincial de Cádiz que destina el 41% de las obligaciones que reconoce para hacer frente a los mencionados gastos.

45. En el apartado de inversiones el indicador más alto, al igual que en ejercicios anteriores, corresponde a la Diputación Provincial de Almería con el 39%, aunque el porcentaje disminuye en relación al ejercicio anterior. En sentido contrario, la Diputación Provincial de Cádiz sólo aplica a inversiones el 21% del total de obligaciones reconocidas, aun aumentando el porcentaje en 7 puntos.

46. Durante el ejercicio 2000, el ahorro bruto presenta una media del 26%, correspondiendo el porcentaje más alto, un 34%, a la Diputación Provincial de Málaga.

En la evolución del ahorro bruto, durante los años 1999 y 2000, hay que destacar la existencia de variaciones negativas en todas las Diputaciones Provinciales, excepto en la de Sevilla.

47. En cuanto al ahorro neto, es decir, el ahorro bruto menos la anualidad teórica de amortización, presenta una media del 4%, 8 puntos menos que en el ejercicio anterior, siendo el indicador de la Diputación Provincial de Almería el más alto con un 12%. Solo las Diputaciones Provinciales de Huelva y Sevilla presentan porcentajes negativos, un 3% y 4% respectivamente.

Respecto a las variaciones producidas son muy distintas, destacando la disminución en 14 puntos de la Diputación Provincial de Huelva.

48. La carga financiera del total de Diputaciones Provinciales aumenta en 3 puntos, respecto

al ejercicio precedente, oscilando entre un 25% de la Diputación de Granada y Málaga y un 15% de la de Almería. Respecto al ejercicio anterior, solo la Diputación Provincial de Cádiz refleja una disminución de 2 puntos.

La deuda viva, correspondiente al ejercicio 2000, del total Diputaciones Provinciales, excepto Córdoba, asciende a 144.432 MP, según datos facilitados por las mismas o en su caso del Balance de Situación.

Resultado Presupuestario:

49. Magnitud representativa del área presupuestaria, que refleja en que medida los ingresos presupuestarios del ejercicio han sido suficientes para financiar las obligaciones de la misma naturaleza.

Para definir el déficit o superávit de financiación hay que considerar tanto la existencia de créditos financiados con remanentes de tesorería del ejercicio anterior como los desfases entre gastos e ingresos derivados de la existencia de gastos con financiación afectada.

50. En el cuadro nº 14 se reflejan, para cada una de las Diputaciones Provinciales, todos los importes que componen la mencionada magnitud presupuestaria, información que queda representada, en valores absolutos, en el gráfico nº 5.

Los importes consignados, como derechos reconocidos netos, en la liquidación presupuestaria de la Diputación Provincial de Granada no coinciden con los reflejados en el Resultado Presupuestario, debido a que en la liquidación presupuestaria no se han minorado a los derechos reconocidos, las cuantías correspondientes a devoluciones de ingresos.

51. Las Diputaciones Provinciales de Almería, Granada, Jaén y Sevilla presentan déficit en la ejecución, situación cuyo origen puede venir de un exceso en la presupuestación inicial de gastos o, de un abuso en la consignación de las modificaciones de créditos sin cobertura de los ingresos, motivado en algunos casos por la utilización de Remanentes de Tesorería Libres para Gastos Generales sobredimensionados.

52. A diferencia del ejercicio anterior, en el que las Diputaciones Provinciales de Granada y Sevilla presentaban un déficit en su resultado presupuestario ajustado, durante el ejercicio analizado todas las Diputaciones Provinciales presentan un resultado presupuestario ajustado positivo.

PRESUPUESTO CORRIENTE DE INGRESOS

DIPUTACIONES	PREVISIÓN INICIAL INGRESOS				PREVISIÓN DEFINITIVA				MP
	1999	2000	Var. Porcent.	Modific. 2000	% Modif. s/prev. inicial	1999	2000	Var. Porcent.	
Almería	16.070	18.999	18,2%	9.461	58,9%	27.046	28.460	5,2%	
Cádiz	26.881	30.684	14,1%	10.560	39,3%	42.178	41.244	-2,2%	
Córdoba	20.499	21.285	3,8%	5.952	29,0%	35.050	27.237	-22,3%	
Granada	18.859	22.569	19,7%	12.780	67,8%	34.528	35.349	2,4%	
Huelva	14.234	14.688	3,2%	10.014	70,3%	24.289	24.702	1,7%	
Jaén	20.669	19.575	-5,3%	13.745	66,5%	36.511	33.320	-8,7%	
Málaga	24.351	25.908	6,4%	16.198	66,5%	37.059	42.104	13,6%	
Sevilla	46.741	47.638	1,9%	24.654	52,7%	74.939	72.293	-3,5%	

Cuadro nº 6

DIPUTACIONES	DERECHOS RECONOCIDOS NETOS				RECAUDACIÓN NETA				DERECHOS PENDIENTES DE COBRO			
	1999	2000	Var. Porcent.	1999	2000	Var. Porcent.	1999	2000	Var. Porcent.	1999	2000	Var. Porcent.
Almería	14.905	15.311	2,7%	10.000	11.189	11,9%	4.905	4.122	-16,0%			
Cádiz	28.479	23.726	-16,7%	24.499	20.663	-15,7%	3.980	3.063	-23,1%			
Córdoba	20.181	21.668	7,4%	18.576	20.269	9,1%	1.605	1.399	-12,9%			
Granada	20.145	20.159	0,1%	19.028	18.561	-2,5%	1.117	1.598	43,1%			
Huelva	15.146	15.607	3,0%	9.559	9.614	0,6%	5.587	5.993	7,3%			
Jaén	19.420	18.856	-2,9%	17.408	17.406	0,0%	2.012	1.450	-28%			
Málaga	26.463	24.783	-6,3%	17.854	17.553	-1,7%	8.609	7.230	-16,0%			
Sevilla	39.669	40.516	2,1%	29.606	32.033	8,2%	10.063	8.483	-15,7%			

Cuadro nº 7

PRESUPUESTO CORRIENTE DE GASTOS

DIPUTACIONES	CRÉDITOS INICIALES				CRÉDITOS DEFINITIVOS				MP
	1999	2000	Var. Porcent.	Modific. 2000	% Modif. s/prev. inicial	1999	2000	Var. Porcent.	
Almería	16.070	18.999	18,2%	9.461	49,8%	27.046	28.460	5,2%	
Cádiz	26.881	30.684	14,1%	10.560	34,4%	42.178	41.244	-2,2%	
Córdoba	13.177	21.285	61,5%	7.786	36,6%	27.872	29.071	4,3%	
Granada	18.859	22.569	19,7%	12.780	56,6%	34.528	35.349	2,4%	
Huelva	13.784	14.688	6,5%	10.012	68,2%	23.839	24.700	3,6%	
Jaén	17.969	19.575	8,9%	13.745	70,2%	33.811	33.320	-1,5%	
Málaga	24.361	25.906	6,3%	16.198	62,5%	37.414	42.104	12,5%	
Sevilla	46.741	47.638	1,9%	24.655	51,8%	74.939	72.293	-3,5%	

Cuadro nº 8

DIPUTACIONES	OBLIGACIONES RECONOCIDAS NETAS				PAGOS REALIZADOS LÍQUIDOS				OBLIGACIONES PENDIENTES DE PAGO			
	1999	2000	Var. Porcent.	1999	2000	Var. Porcent.	1999	2000	Var. Porcent.	1999	2000	Var. Porcent.
Almería	15.298	15.316	0,1%	13.465	13.254	-1,6%	1.833	2.063	12,5%			
Cádiz	29.460	22.737	-22,8%	24.483	19.233	-21,4%	4.977	3.504	-29,6%			
Córdoba	20.577	20.406	-0,8%	18.681	17.991	-3,7%	1.896	2.415	27,4%			
Granada	20.307	21.569	6,2%	18.059	18.459	2,2%	2.248	3.106	38,1%			
Huelva	14.969	14.688	-1,9%	12.077	12.145	0,6%	2.892	2.542	-12,1%			
Jaén	19.726	19.005	-3,7%	16.330	15.998	-2,0%	3.396	3.007	-11,4%			
Málaga	21.232	23.926	12,7%	18.861	19.840	5,2%	2.371	4.086	72,3%			
Sevilla	41.870	45.376	8,4%	40.262	43.369	7,7%	1.608	2.007	24,8%			

Cuadro nº 9

PRESUPUESTOS CERRADOS

DIPUTACIONES	DERECHOS DE COBRO EN EL EJERCICIO			RECAUDACIÓN LÍQUIDA			DERECHOS PENDIENTES DE COBRO		
							A 31/12/00		
	1999	2000	Var. Porcent.	1999	2000	Var. Porcent.	1999	2000	Var. Porcent.
Almería	16.474	16.744	1,6%	4.776	5.281	10,6%	11.698	11.463	-2,0%
Cádiz	17.110	16.692	-2,4%	4.367	4.633	6,1%	12.712	11.736 ⁽¹⁾	-7,7%
Córdoba	4.855	5.039	3,8%	1.421	2.321	63,3%	3.434	2.718	-20,9%
Granada	6.284	5.329	-15,2%	2.112	761	-64,0%	4.172	4.568	9,5%
Huelva	10.493	10.733	2,3%	4.883	5.434	11,3%	5.610	5.299	-5,5%
Jaén	6.691	6.621	-1,0%	1.932	2.896	49,9%	4.759	3.725	-21,7%
Málaga	18.303	22.537	23,1%	6.235	8.435	35,3%	11.665	11.861 ⁽¹⁾	1,7%
Sevilla	33.577	23.928	-28,7	18.597	10.010	-46,2%	14.674	13.918	-5,2%

(1) Importe minorado por las Bajas por Insolvencias.

PRESUPUESTOS CERRADOS

DIPUTACIONES	OBLIGACIONES RECONOCIDAS EN EL EJERCICIO			PAGOS REALIZADOS LÍQUIDOS			OBLIGACIONES PENDIENTES DE PAGO		
							AL 31/12/00		
	1999	2000	Var. Porcent.	1999	2000	Var. Porcent.	1999	2000	Var. Porcent.
Almería	7.053	7.049	-0,1%	1.837	1.741	-5,2%	5.216	5.308	1,8%
Cádiz	6.048	7.972	31,8%	3.053	5.070	66,1%	2.995	2.902	-3,1%
Córdoba	2.052	1.937	-5,6%	2.011	1.892	-5,9%	41	45	9,8%
Granada	1.943	2.414	24,2%	1.776	2.251	26,7%	167	163	-2,4%
Huelva	3.926	4.221	7,5%	2.590	2.652	2,4%	1.336	1.569	17,4%
Jaén	6.003	4.753	-20,8%	4.045	2.862	-29,2%	1.958	1.891	-3,4%
Málaga	5.760	3.580	-37,8%	4.550	2.458	-46,0%	1.210	1.122	-7,2%
Sevilla	4.401	3.370	-23,4%	2.357	1.798	-23,7%	2.044	1.572	-23,1%

Cuadro nº 11

RATIOS DE PERSONAL E INVERSIONES DE LAS DIPUTACIONES (%)

DIPUTACIONES	PERSONAL			INVERSIONES		
	1999	2000	Variación	1999	2000	Variación.
Almería	26	29	3	46	38	-8
Cádiz	31	41	10	14	20	6
Córdoba	19	22	3	38	31	-7
Granada	29	29	0	35	33	-2
Huelva	24	28	4	35	26	-9
Jaén	10	10	0	43	32	-11
Málaga	34	33	-1	32	34	2
Sevilla	27	24	-3	35	37	2
MEDIA	25	27		35	32	

Cuadro nº 12

Personal = $\frac{\text{Obligac. Reconoc. Netas Capítulo I} \times 100}{\text{Total Obligac. Reconoc. Netas}}$

Inversiones = $\frac{\text{Obligac. Reconoc. Netas Capítulos VI y VII} \times 100}{\text{Total Obligac. Reconoc. Netas}}$

AHORRO BRUTO, AHORRO NETO Y CARGA FINANCIERA DE LAS DIPUTACIONES (%)

DIPUTACIONES	1999		2000		Variación		1999		2000		Variación porcentual		1999		2000		Variación porcentual		
	Ahorro Bruto	Ahorro Bruto	Ahorro Bruto	Ahorro Bruto	Ahorro Neto	Ahorro Neto	Ahorro Neto	Ahorro Neto	Ahorro Neto	Ahorro Neto	Ahorro Neto	Ahorro Neto	Ahorro Neto	Carga Financiera	Carga Financiera	Carga Financiera	Carga Financiera	Carga Financiera	Carga Financiera
Almería	34	27	-7	21	12	-9	13	15	2					13	15	2			
Cádiz	23	19	-4	3	2	-1	19	17	2					19	17	-2			
Córdoba	34	sd	-	10	sd	-	21	sd	sd					21	sd	-			
Granada	33	32	-1	11	7	-4	18	25	7					18	25	7			
Huelva	31	20	-11	11	-3	-14	21	24	-3					21	24	3			
Jaén	36	32	-4	16	9	-7	20	23	9					20	23	3			
Málaga (1)	42	34	-8	20	8	-12	22	25	8					22	25	3			
Sevilla	15	19	4	sd	-4	-	14	23	-4					14	23	9			
MEDIA	31	26	-7	12	4	-9	19	22	4					19	22				

Nota: Información certificada por las diputaciones

(1) En el Informe de fiscalización de determinadas áreas de la Diputación de Málaga, año 2000, se analizan dichos datos.

$$\text{Ahorro Bruto} = \text{Derechos Liq. (Capítulos I a V)} - \text{Obligac Rec. (Capítulos I, II y IV)} \times 100$$

$$\text{Derechos Liq (Capítulos I a V)}$$

$$\text{Ahorro Neto} = \text{Derechos Liq (Capítulos I a V)} - \text{Obligac Rec. (Capítulos I, II y IV)} - \text{Anualidad Teórica x 100}$$

$$\text{Derechos Liq (Capítulos I a V)}$$

$$\text{Carga Financiera} = \frac{\text{Anualidad Teórica x 100}}{\text{Derechos Liq (Capítulos I a V)}}$$

$$\text{Derechos Liq (Capítulos I a V)}$$

Cuadro nº 13

RESULTADO PRESUPUESTARIO

DIPUTACIONES	Almería	Cádiz	Córdoba	Granada	Huelva	Jaén	Málaga	Sevilla	MP
Dchos. Rec. Netos	15.309	23.726	21.667	20.136	15.607	18.856	24.783	40.515	
Oblig. Rec. Netas	15.316	22.736	20.406	21.565	14.688	19.006	23.925	45.376	
Resultado Presupuestario	-7	980	1.261	-1.429	919	-150	858	-4.861	
Desv. Netas de financiación.	1.034	-628	701	-285	719	4.351	1.613	-4.541	
Gtos. financ con rem liq de tesor	3.017	860	684	1.638	757	8.988	895	2.063	
Rtdo. De operac. comerciales	0	0	0	0	0	0	0	0	
Resultado Pptrio Ajustado	1.976	2.478	1.244	494	957	4.487	140	1.743	Cuadro nº 14

RESULTADO PRESUPUESTARIO EN (MP)

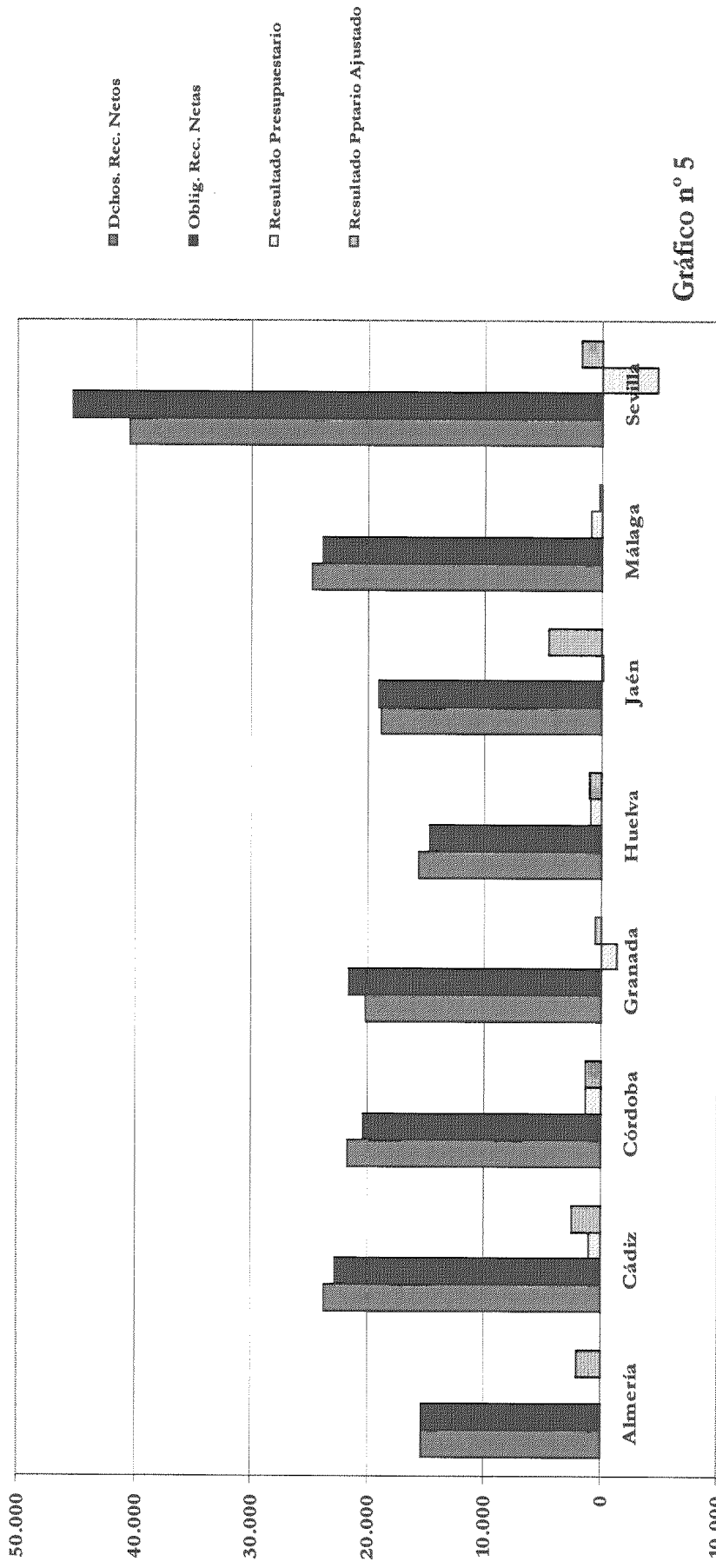


Gráfico nº 5

VI. 2. REMANENTE DE TESORERÍA

53. Esta magnitud es un indicador que muestra, a 31 de diciembre de cada año, la capacidad de financiación y estado de liquidez de la Entidad Local, mediante el reflejo del superávit o déficit acumulado a lo largo de distintos ejercicios.

54. Esta integrado por tres bloques: derechos pendientes de cobro, obligaciones pendientes de pago y los fondos líquidos existentes a 31 de diciembre.

55. Al ser el remanente de tesorería un excedente de liquidez para financiar gastos, los derechos pendientes de cobro han de minorarse por el importe de los derechos liquidados que puedan resultar de difícil o imposible recaudación, con la finalidad de cuantificarlo de la manera más realista posible.

56. El cuadro nº 15 refleja un análisis evolutivo del concepto mencionado y la incidencia de dicho importe sobre los derechos pendientes de cobro de ejercicios cerrados.

57. Habría que matizar los resultados del indicador que mide la imputación de derechos de difícil o imposible recaudación sobre los derechos pendientes de cobro de Presupuestos Cerrados, dado que no existe un criterio homogéneo para el cálculo del saldo de dudosa cobrabilidad y que se desconoce, en esta Institución, los métodos utilizados por cada Entidad para fijar la cuantía de la provisión. Por ello, porcentajes altos no serían significativos si una cuantía elevada de derechos pendientes de cobro correspondiera a ejercicios muy lejanos, mientras que porcentajes bajos, relativos a derechos pendientes de cobro de ejercicios recientes, podrían ser razonables.

58. Durante éste ejercicio son las Diputaciones Provinciales de Cádiz y Córdoba las que reflejan los porcentajes más elevados del citado indicador con un 75% y 77%, respectivamente.

59. Sólo las Diputaciones Provinciales de Huelva y Jaén minoran, respecto a 1999, la cuantía provisionada para los derechos de dudosa cobrabilidad, aunque hay que destacar que durante 2000, salvo Granada y Málaga, el resto de las Diputaciones Provinciales han minorado el saldo de los derechos pendientes de cobro de ejercicios cerrados.

60. Aunque en el artículo 103 del RD 500/1990, que en desarrollo de lo dispuesto por el apartado 2 del artículo 172 de la LRHL, contiene una serie de criterios para determinar la cuantía de estos derechos, se señala que serán las Entidades Locales las que establecerán los criterios concretos a aplicar. Asimismo, esta Institución elaboró unas directrices para la determinación de los derechos que pudieran considerarse de difícil o imposible recaudación, que aplica cuando lleva a cabo una fiscalización específica.

61. Por último, del Remanente de Tesorería Total hay que minorar la parte del mismo originada con recursos afectados a la financiación de gastos concretos, con objeto de obtener el saldo correspondiente al Remanente de Tesorería para Gastos Generales, cuya cuantía es de libre disposición.

62. Se ha procedido a examinar la evolución del Remanente de Tesorería Libre para Gastos Generales, debido a la importante incidencia que tiene en la gestión económica y financiera de la Entidad Local.

Tras el análisis general, se incluyen en el cuadro nº 16 los datos en valores absolutos que, junto al gráfico 6, reflejan la evolución de esta magnitud desde 1997 a 2000.

63. Igual que reflejaba el Informe correspondiente a 1999, todas las Diputaciones Provinciales disponen de Remanente de Tesorería Libre para Gastos Generales positivo, aunque las Diputaciones Almería, Granada, Huelva, Málaga y Sevilla presentan una variación negativa con respecto al ejercicio anterior. El resto incrementa el porcentaje de variación, lo que confirma que se ha aumentado su capacidad para sanear la situación económica.

64. Según reflejan las liquidaciones presupuestarias remitidas, las ocho Diputaciones Provinciales han incorporado el excedente de remanente de tesorería del ejercicio anterior en sus presupuestos para la financiación de modificaciones de crédito. Las Diputaciones Provinciales de Almería, Córdoba, Huelva y Sevilla utilizan el Total Remanente de Tesorería, correspondiente a 1999, para financiar gastos corrientes y afectados presupuestados para el año 2000.

PROVISIÓN PARA DERECHOS DE DIFÍCIL O IMPOSIBLE RECAUDACIÓN												
DIPUTACIONES	Dotac. Prov.D.D.I.R. (MP)			Dechos,pótes.Cobro Ejerc. Cerrados (MP)			Ratio (%) (1)					
	1997	1998	1999	2000	1997	1998	1999	2000	1997	1998	1999	2000
Almería	3.522	3.442	4.805	5.465	11.812	11.422	11.698	11.463	29,8%	30,1%	41,1%	47,7%
Cádiz	4.961	8.093	8.545	8.846	13.254	13.205	12.712	11.736	37,4%	61,3%	67,2%	75,4%
Córdoba	1.604	1.627	1.894	2.091	2.589	3.151	3.434	2.718	62%	51,6%	55,2%	76,9%
Granada	0	1.931	1.936	2.274	4.057	4.595	4.210	4.568	0,0%	42%	46%	49,8%
Huelva	292	454	618	557	5.382	5.474	5.610	5.299	5,4 %	8,3%	11%	10,5%
Jaén	735	1.139	989	610	6.050	5.087	4.759	3.725	12,1%	22,4%	20,8%	16,4%
Málaga	814	1.067	1.761	1.962	9.112	11.715	11.665	11.861	8,9%	9,1%	15,1%	16,5%
Sevilla	0	0	0	1.380	7.502	13.386	14.674	13.918	0,0%	0,0	0,0%	9,9%


Cuadro nº 15

(1) Derechos de difícil o imposible recaudación x 100
Derechos pendientes de cobro de ejercicios cerrados

Remanente de Tesorería Libre para gastos Generales							
DIPUTACIONES	1997	1998	Variación	1999	Variación	2000	Variación
Almería	2.044	1.306	-36%	2.042	56%	1.723	-16%
Cádiz	5.021	3.688	-27%	1.296	-65%	2.325	79%
Córdoba	1.088	1.439	32%	922	-36%	2.066	124%
Granada	6.063	3.227	-47%	2.522	-22%	1.556	-38%
Huelva	2.802	2.494	-11%	2.078	-17%	1.887	-9%
Jaén	4.604	4.228	-8%	3.772	-11%	5.408	43%
Málaga	-1.193	-346	71%	1.546	547%	768	-50%
Sevilla	2.080	4.545	119%	3.512	-23%	1.574	-55%

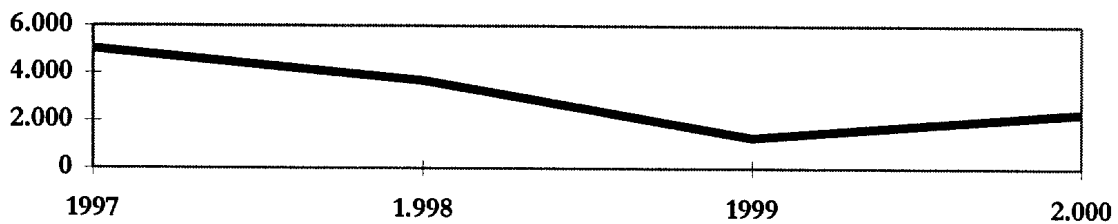
Cuadro nº 16

Remanente de Tesorería libre para gastos de la Diputación de Almería



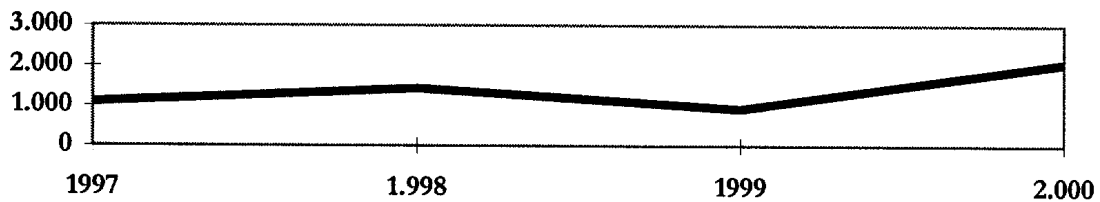
Almería	1997	1998	1999	2000
<u>MP</u>	2.044	1.306	2.042	1.723

Remanente de Tesorería libre para gastos de la Diputación de Cádiz




Cádiz	1997	1998	1999	2000
<u>MP</u>	5.021	3.688	1.296	2.325

Remanente de Tesorería libre para gastos de la Diputación de Córdoba



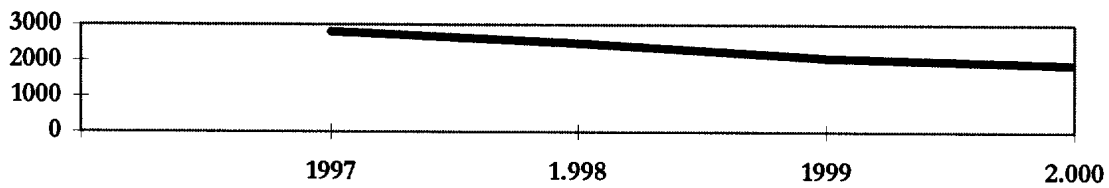
Córdoba	1997	1998	1999	2000
<u>MP</u>	1.088	1.439	922	2.066

Remanente de Tesorería libre para gastos de la Diputación de Granada



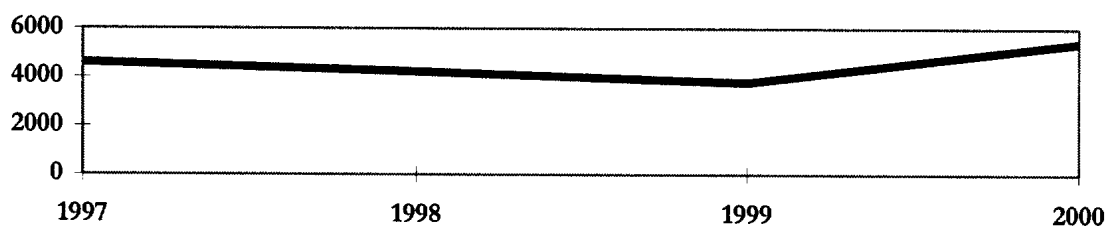
Granada	1997	1998	1999	2000
<u>MP</u>	6.063	3.227	2.522	1.556

Remanente de Tesorería libre para gastos de la Diputación de Huelva




Huelva	1997	1998	1999	2000
<u>MP</u>	2.802	2.494	2.078	1.887

Remanente de Tesorería libre para gastos de la Diputación de Jaén




Jaén	1997	1998	1999	2000
<u>MP</u>	4.604	4.228	3.772	5.408

Remanente de Tesorería libre para gastos de la Diputación de Málaga



Málaga	1997	1998	1999	2000
<u>MP</u>	-1.193	-346	1.546	768

Remanente de Tesorería libre para gastos de la Diputación de Sevilla



Sevilla	1997	1998	1999	2000
<u>MP</u>	2.080	4.545	3.512	1.574

Gráfico nº 6

VI.3. ESTADOS FINANCIEROS

65. En este Informe se analizan los siguientes estados financieros: Balance de Situación y Cuenta de Resultados, así como los indicadores de liquidez, del plazo de cobro, pago y la ratio de plazo de amortización del endeudamiento.

Las magnitudes e indicadores a los que se hace referencia en este apartado se encuentran en los cuadros 17, 18, 19, 20, 21 y 22 que figuran al final del mismo, en los gráficos que los acompañan y en los anexos relacionados en los Tomos II y III.

Se excluye la Diputación Provincial de Córdoba, porque no ha rendido los mencionados estados financieros, situación que se repite del ejercicio anterior.

Balance de Situación:

66. Este estado financiero refleja la estructura económica-financiera y representa la posición patrimonial de una entidad en un momento determinado, en este caso a 31 de diciembre de 2000.

67. Respecto a la información contenida en el Balance de Situación de cada Diputación Provincial, se destacan los siguientes aspectos:

Ninguna Diputación, excepto la de Granada consignan importe en la cuenta correspondiente a "Amortización Acumulada del Inmovilizado Material". Aunque hay activos que sufren un deterioro a lo largo de su vida útil en los que no es necesaria su amortización (parques, carretera, alcantarillado, etc), hay otros activos que las corporaciones utilizan para el desarrollo de sus actividades, prestación de servicios o están destinados al uso de los ciudadanos y que por una utilización continuada pueden dar lugar a gastos de mantenimiento, por lo que sería aconsejable la dotación de amortización con objeto de mantener íntegramente su capacidad.

68. Sólo las Diputaciones Provinciales de Cádiz y Granada dotan "Provisión para insolvencias", aun cuando la totalidad de las Diputacio-

nes incluyen saldos de deudores de dudoso cobro en el cálculo del Remanente de Tesorería.

Destaca el hecho que la Diputación Provincial de Málaga dotó provisión en el ejercicio 1999 y que durante el año 2000 no se refleje importe alguno en el Balance de Situación aunque, según se deduce de la Cuenta de Resultados, existe importe correspondiente a la dotación, por la misma cuantía consignada en el Remanente de Tesorería, en el concepto de derechos de difícil o imposible materialización. Asimismo la Diputación de Jaén no refleja importe alguno en las cuentas del Balance de Situación correspondientes a "Amortización Acumulada del Inmovilizado Material" y "Provisión por Insolvencias", consignando 2.434 MP en la cuenta de "Dotación Amortización y Provisiones" de la Cuenta de Resultados, importe que tampoco coincide con lo consignado en Remanente de Tesorería, como saldo de deudores de dudoso cobro.

69. Entre los objetivos que debe alcanzar la información contable figura el reflejo de la situación económico-financiera de la entidad de la forma más razonada y aproximada posible, es decir, lo que en términos contables se denomina "imagen fiel" y entre los principios encaminados a la obtención de la "imagen fiel" cabría destacar el principio de prudencia.

70. Por todo lo anterior se hace necesaria la dotación de la correspondiente Provisión para insolvencias, que si bien en la ICAL no aparece prevista, en la consulta de la IGAE 8/1993, se establecen los mecanismos contables para su registro a través de las cuentas 490 "Provisión para insolvencias", 694 "Dotación a la provisión para insolvencias" y 790 "Provisión para insolvencias aplicada", como la forma más adecuada de contabilizar los derechos de difícil o imposible recaudación.

71. Al igual que en los ejercicios 1998 y 1999 y tal como señalábamos en el Informe anterior, en el Balance de Situación de la Diputación Provincial de Málaga se registra el subgrupo 53 con saldo acreedor, aun cuando su naturaleza es deudora. Según la Diputación se contabiliza en el subgrupo los anticipos reintegrables concedi-

dos al personal y al conceder más de los que se cancelan, el saldo es acreedor. Atendiendo a lo establecido en la ICAL el movimiento de la cuenta siempre debe ser el siguiente: la suma del Debe recoge los anticipos formalizados y la suma del Haber los cancelados, y su saldo deudor recoge los anticipos pendientes de cancelar al finalizar el ejercicio.

72. Para el estudio de la estructura del Activo y del Pasivo, así como su evolución respecto al ejercicio anterior, se han elaborado los cuadros nº 17 y 18 que, junto al gráfico nº 7, figuran al final de este apartado.

73. Para un correcto funcionamiento, desde un aspecto económico, debe existir un equilibrio entre las masas patrimoniales y una correlación entre las fuentes de financiación y las inversiones realizadas. En la totalidad de las Diputaciones queda reflejada adecuadamente esta situación, ya que los importes del pasivo fijo son mayores a las cantidades correspondientes al activo fijo.

Sólo la Diputación Provincial de Sevilla presenta un Balance de Situación, en el que los importes consignados en Activo y Pasivo, no son coincidentes.

74. En todas las Diputaciones Provinciales, salvo la de Granada y Sevilla, el Activo es superior al Pasivo exigible en porcentajes que oscilan entre un 64% de la Diputación Provincial de Huelva y el 1% correspondiente a la de Jaén.

75. El pasivo representa la capacidad de generar los recursos financieros necesarios para financiar el activo, esta financiación se realiza mediante fondos propios y/o recursos ajenos.

La Diputación Provincial de Granada presenta unos fondos propios negativos debido a la incidencia que los importes consignados en las cuentas de patrimonio adscrito, cedido y entregado al uso general, tienen sobre el total del subgrupo 10 "Patrimonio". Asimismo, la Diputación Provincial de Sevilla refleja en la cuenta 100 "Patrimonio" un importe negativo.

76. El pasivo de cada Diputación es muy heterogéneo, así en las Diputaciones Provinciales de Granada, Jaén y Sevilla el porcentaje más alto de financiación corresponde a "Deudas a largo plazo", con un 86%, 80% y 92% respectivamente, mientras que en la Diputación Provincial de Almería el activo se financia con fondos propios en un 69%.

BALANCE DE SITUACIÓN DE LAS DIPUTACIONES PROVINCIALES

	MP							
	Almería	Cádiz	Córdoba	Granada	Huelva	Jaén	Málaga	Sevilla
Activo								
Inmovilizado	56.098	29.245		11.245	48.984	11.503	49.357	9.234
Deudores	21.861	7.267		3.896	11.397	5.181	17.186	22.515
Cuentas Financieras	7.277	7.598		5.069	3.744	11.770	7.162	1.566
Resultados	0	0		260	0	2.860	1.394	5.941
TOTAL	85.236	44.110		20.470	64.125	31.314	75.099	39.256
Pasivo								
Financiación propia	59.013	24.350		-3.640 ⁽¹⁾	40.915	279	41.300	-1.533
Deudas a l/p	8.910	11.555		17.593	17.265	25.023	25.938	40.960
Deudas a c/p	14.677	7.581		6.517	5.026	6.012	7.861	5.010
Resultados	2.636	624		0	919	0	0	
TOTAL	85.236	44.110		20.470	64.125	31.314	75.099	44.437

(1). Se minoran Resultados Ptes. de Aplicación negativos

Cuadro nº 17

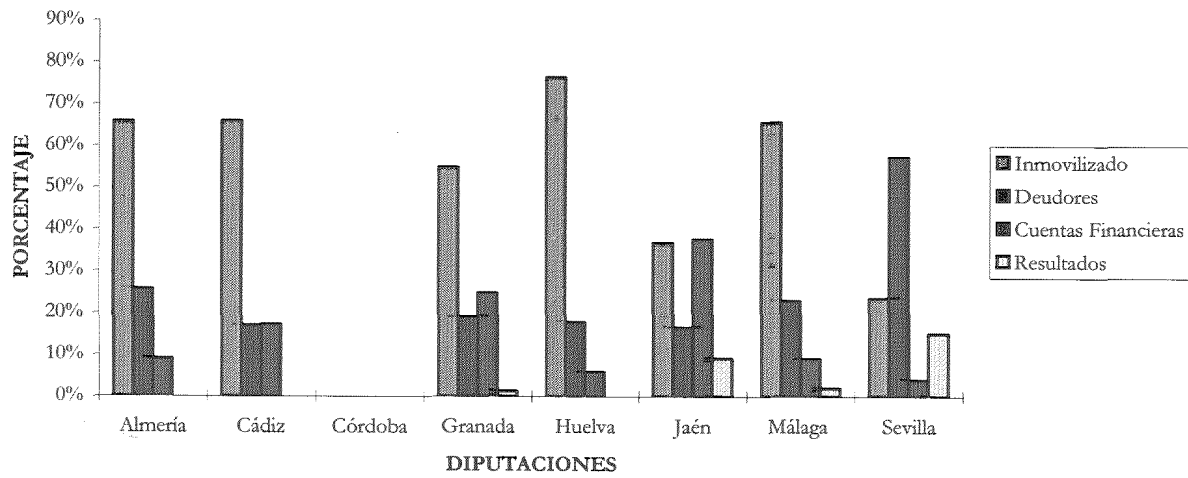
BALANCE DE SITUACIÓN DE LAS DIPUTACIONES PROVINCIALES (VALOR RELATIVO)

	Almería	Cádiz	Córdoba	Granada	Huelva	Jaén	Málaga	Sevilla
Activo								
Inmovilizado	66%	66%	0%	55%	76%	37%	66%	24%
Deudores	26%	17%	0%	19%	18%	17%	23%	57%
Cuentas Financieras	8%	17%	0%	25%	6%	37%	9%	4%
Resultados	0%	0%	0%	1%	0%	9%	2%	15%
TOTAL	100%	100%	0%	100%	100%	100%	100%	100%
Pasivo								
Financiación propia	69%	55%	0%	-18%	64%	1%	55%	-3%
Deudas a l/p	11%	26%	0%	86%	27%	80%	35%	92%
Deudas a c/p	17%	17%	0%	32%	8%	19%	10%	11%
Resultados	3%	2%	0%	0%	1%	0%	0%	0%
TOTAL	100%	100%	0%	100%	100%	100%	100%	100%

Cuadro nº 18

Nota: Los datos representan el porcentaje de cada grupo sobre el total de la masa patrimonial correspondiente, para cada Diputación.

PORCENTAJE DE LOS GRUPOS DE ACTIVO DE LAS DIPUTACIONES EN RELACIÓN AL TOTAL DEL ACTIVO DE CADA DIPUTACIÓN



PORCENTAJE DE LOS GRUPOS DE PASIVO DE LAS DIPUTACIONES EN RELACIÓN AL TOTAL DEL PASIVO DE CADA DIPUTACIÓN

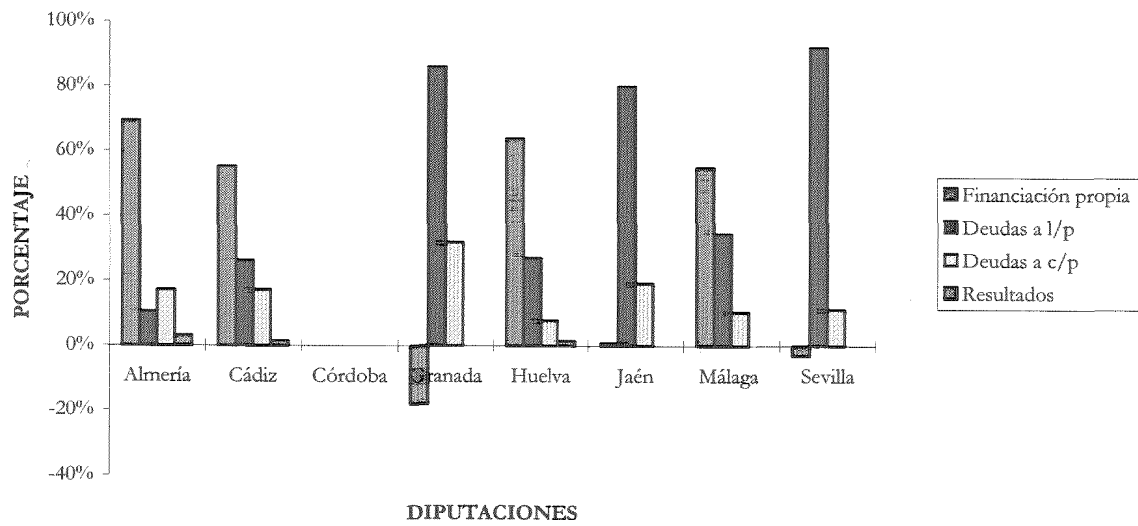


Gráfico nº 7

Cuenta de Resultados:

77. Mediante el resultado económico del ejercicio se muestra la autofinanciación positiva o negativa generada durante un periodo determinado.

Las Diputaciones Provinciales, excepto las de Granada, Jaén, Málaga y Sevilla, obtienen beneficios, tal como se refleja en el cuadro nº 19.

78. Tal y como sucedía en el ejercicio anterior en el Balance de Situación de la Diputación Provincial de Granada la cifra consignada en la cuenta 890, correspondiente a pérdidas del ejercicio, es superior a la reflejada en la Cuenta de Resultados en 2 MP. Esta diferencia entre ambos estados financieros, que contraviene los principios básicos de contabilidad, es descrita por la Corporación en la Memoria remitida, con un asiento de regularización, mediante el cargo de la citada cifra a "Resultados del Ejercicio" (cuenta 890) con abono a la cuenta 280 "Dotación de gastos Amortizables".

79. En el cuadro nº 20 figuran, en valores absolutos, los importes correspondientes a los Gastos e Ingresos corrientes de las siete Diputaciones Provinciales que han rendido la Cuenta de Resultados, y en el cuadro nº 21 y gráfico nº 8 se pueden comprobar, en valores relativos la incidencia de cada tipo de gasto o ingreso sobre el total de cada Diputación.

80. Son los gastos de personal los que alcanzan los porcentajes más elevados, salvo en la Diputación Provincial de Jaén, en la que los índices más elevados de gastos corresponden a las transferencias, corrientes y de capital.

En ingresos, el mayor porcentaje está en la transferencias corrientes, concepto que incluye niveles que oscilan entre el 91% en Jaén y Sevilla y el 60% de la Diputación de Cádiz, lo que conlleva a concluir que son la fuente principal y, en algunos casos, casi única de financiación de las Diputaciones Provinciales.

Indicadores Financieros:

81. De los estados financieros analizados se han obtenidos los cuatro ratios que se incluyen en el cuadro nº 22 y que ponen de manifiesto lo siguiente:

82. Liquidez. Este indicador nos indica la capacidad de la entidad de satisfacer las obligaciones contraídas a sus respectivos vencimientos, teniendo en cuenta que son los ingresos, y no el beneficio ni el activo fijo, los que financiarán las deudas. Para dar más fiabilidad se han minorado del activo circulante los saldos de dudoso cobro reflejados en Remanente de Tesorería, aun cuando no se ha dotado la correspondiente provisión en el Balance de Situación. Permanece la misma media con respecto al ejercicio anterior, y salvo las Diputaciones Provinciales de Málaga y Sevilla, en el resto se iguala el valor de su liquidez.

83. Plazo de cobro. Durante 2000 la media ha disminuido en veintisiete días con respecto a 1999. Destaca la Diputación Provincial de Almería, que disminuye su correspondiente plazo de cobro en 68 días y que, al igual que en 1999, es la que refleja el plazo de cobro más alto, situación que indica la posibilidad de que existan elevados importes de créditos incobrables.

Asimismo, la Diputación Provincial de Cádiz refleja un índice negativo de 21 días debido a que el importe dotado como deudores de difícil recaudación es superior a la cuantía total consignada correspondiente a "Deudores".

Para hallar el plazo de cobro se han minorado los derechos de imposible o difícil recaudación con objeto de no acelerar ficticiamente el periodo de cobro.

Plazo de Pago. Aunque en este ejercicio la media solo ha disminuido en 6 días, con relación a 1999, en las Diputaciones de Granada, Málaga y Sevilla se ha producido un incremento del indicador. Sólo las Diputaciones de Almería y Sevilla superan a la media en 442 y 10 días, respectivamente, en el resto el plazo de pago es inferior a la media.

84. Plazo de amortización de endeudamiento. Pone de manifiesto los años que cada entidad tardará en pagar su deuda si se destinara todo el ahorro bruto a esta finalidad.

El plazo medio es de 5 años, 2 años más que en 1999. Son las Diputaciones Provinciales de Huelva, Jaén y Sevilla las que superan a la media.

CUENTA DE RESULTADOS DE LAS DIPUTACIONES PROVINCIALES

DIPUTACIONES	Almería		Cádiz		Granada		Granada		Huelva		Jaén		Málaga		Sevilla		MP
	1999	2000	1999	2000	1999	2000	1999	2000	1999	2000	1999	2000	1999	2000	1999	2000	2000
Resultado Corriente	3.063	2.299	1.195	904	139	-676	2.639	1.375	1.039	-1.039	-3.313	2.154	-1.390	1.756	-5.416	0	
Resultado Extraordinario	92	196	28	54	-44	496	0	0	0	0	4	0	-3	0	0	0	
Result. Cartera Valores	0	0	0	-9	-72	0	0	0	0	0	-1	0	0	0	0	0	
Result. Mod.Der. y Oblig.	-251	141	862	-324	-161	-81	-81	-457	115	450	-229	0	0	-128	-526	0	
TOTAL RESULTADO	2.904	2.636	2.085	625	-138	-261	2.558	918	-924	-2.860	1.925	-1.393	1.628	-5.942			Cuadro nº 19

CUENTA DE RESULTADOS CORRIENTES DE LAS DIPUTACIONES PROVINCIALES

Gastos	MP							
	Almería	Cádiz	Córdoba	Granada	Huelva	Jaén	Málaga	Sevilla
De Personal	4.614	9.446	sd	6.479	4.107	2.045	7.855	11.016
Financieros	398	608	sd	1.076	723	1.346	1.125	1.735
Tributos	26	5	sd	18	35	3	29	25
Trab., Sum. y Serv. Ext.	1.648	1.587	sd	2.382	2.889	2.514	1.811	2.397
Prestaciones Sociales	0	0	sd	0	80	0	0	0
Subvenciones de Explotación	0	0	sd	0	0	0	0	0
Transf. Corrientes	993	4.302	sd	2.609	1.616	4.471	2.368	7.464
Transf. Capital	324	1.854	sd	3.568	154	4.642	6.214	9.011
Dot. Amort. y Prov.	0	8.846	sd	2.753	0	2.434	1.962	0
TOTAL	8.003	26.648	sd	18.885	9.604	17.455	21.364	31.648
Ingresos								
Vtas Serv.	432	851	sd	613	878	293	472	302
Renta prop. y emp.	125	390	sd	119	142	355	104	195
Trib. Ligados Prod. e Imp.	622	1.158	sd	768	528	432	1.328	1.813.
Imptos. Corrientes s/ Rta y Patr.	0	0	sd	0	0	0	0	0
Subvenciones de Explotación	0	0	sd	0	1	0	0	0
Transf. Corrientes	8.613	16.545	sd	12.842	8.635	12.950	16.249	23.833
Transf. s/ Capital	0	0	sd	0	0	0	0	33
Otros ing.	509	62	sd	1.931	795	113	58	58
Provisiones aplicadas a su finalidad	0	8.545	sd	1.936	0	0	1.760	0
TOTAL	10.301	27.551	sd	18.209	10.979	14.143	19.972	26.234

Cuadro nº 20

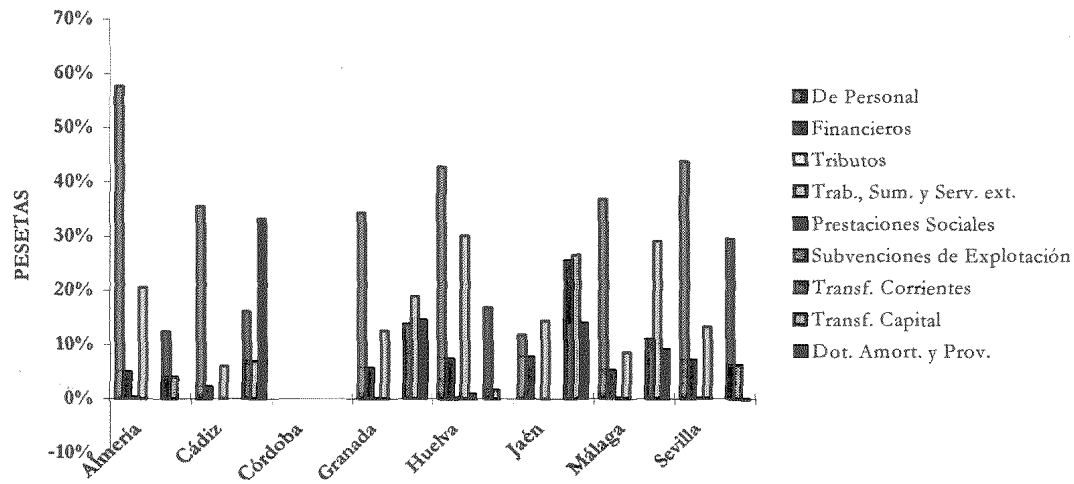
CUENTA DE RESULTADOS CORRIENTES DE LAS DIPUTACIONES PROVINCIALES (VALORES RELATIVOS)

	Almería	Cádiz	Córdoba	Granada	Huelva	Jaén	Málaga	Sevilla
Gastos								
De Personal	58%	36%		34%	43%	12%	37%	35%
Financieros	5%	2%		5%	7%	7%	5%	5%
Tributos	0%	0%		0%	0%	0%	0%	0%
Trab., Sum. y Serv. Ext.	21%	6%		13%	30%	14%	9%	8%
Subvenciones Sociales	0%	0%		0%	1%	0%	0%	0%
Subvenciones de Explotación	0%	0%		0%	0%	0%	0%	0%
Transf. Corrientes	12%	16%		14%	17%	26%	11%	24%
Transf. Capital	4%	7%		19%	2%	27%	29%	28%
Dot. Amort. y Prov.	0%	33%		15%	0%	14%	9%	0%
TOTAL	100%	100%		100%	100%	100%	100%	100%
Ingresos								
Vtas Scrv.	4%	3%		3%	8%	2%	2%	1%
Renta prop. y emp.	1%	2%		1%	1%	3%	1%	1%
Trib. ligados Prod. e Imp.	6%	4%		4%	5%	3%	7%	7%
Impptos Corrientes s/ Rta y Patr.	0%	0%		0%	0%	0%	0%	0%
Subvenciones de Explotación	0%	0%		0%	0%	0%	0%	0%
Transf. Corrientes	84%	60%		71%	79%	91%	81%	91%
Impptos s/ Capital	0%	0%		0%	0%	0%	0%	0%
Otros ing.	5%	0%		11%	7%	1%	0%	0%
Prov aplicada a su finalidad	0%	31%		10%	0%	0%	9%	0%
TOTAL	100%	100%		100%	100%	100%	100%	100%

Nota: Los porcentajes están hechos sobre el total de gastos o ingresos corrientes de cada Diputación.

Cuadro nº 21

PORCENTAJE DE GASTOS SOBRE EL TOTAL DE GASTOS CORRIENTES DE LA DIPUTACIÓN



PORCENTAJE DE INGRESOS SOBRE EL TOTAL DE INGRESOS CORRIENTES DE LA DIPUTACIÓN

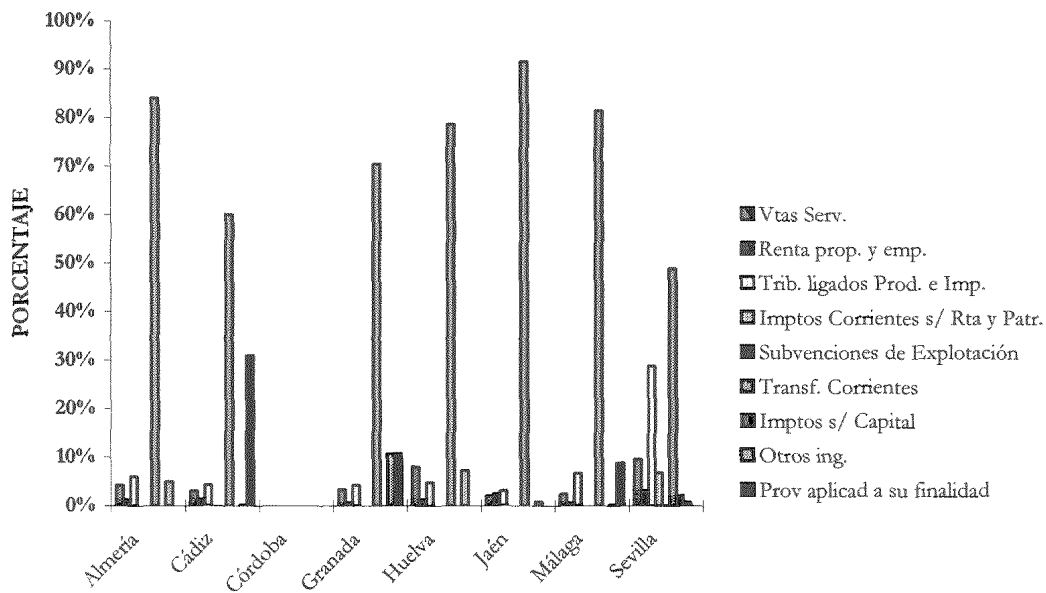


Gráfico nº 8

RATIOS FINANCIEROS DE LAS DIPUTACIONES

DIPUTACIONES	Liquidez		Plazo Cobro (Días)		Plazo Pago (Días)		Plazo de Amortiza- ción de Deuda (Años)	
	1999	2000	1999	2000	1999	2000	1999	2000
Almería	2	2	641	583	753	669	3	3
Cádiz	1	1	5	-21	140	104	3	3
Córdoba	sd	sd	sd	sd	sd	sd	sd	sd
Granada	1	1	31	33	110	126	4	4
Huelva	3	3	360	360	228	191	5	8
Jaén	3	3	158	118	158	126	5	6
Málaga	4	3	313	278	116	134	3	1
Sevilla	3	2	324	294	123	237	0	8
MEDIA	2	2	262	235	233	227	3	5

Cuadro nº 22

Liquidez = $\frac{\text{Activo Circulante}}{\text{Exigible c/p}}$

Plazo Cobro = $\frac{\text{Deudores x 365}}{\text{Ingresos Corrientes Cta. Resultados}}$

Plazo Pago = $\frac{\text{Acreedores c/p x 365}}{\text{Gastos Corrientes Cta. Resultados}}$

Plazo de Amortización de la Deuda = $\frac{\text{Deudas a l/p}}{\text{Ahorro bruto}}$

VII. ANÁLISIS DE LA GESTIÓN PRESUPUESTARIA Y CONTABLE DE LOS AYUNTAMIENTOS CON POBLACIÓN DE DERECHO SUPERIOR A 50.000 HABITANTES

VII.1. ESTADOS PRESUPUESTARIOS

85. Las magnitudes e indicadores a los que se hace referencia en este apartado se encuentran en los cuadros nº 23, 24, 25, 26, 27, 28, 29, 30, 31, 32 y 33 que aparecen al final del mismo y en los anexos relacionados en el Tomo II y Tomo III.

Presupuesto Corriente de Ingresos:

86. Durante este ejercicio, en los Ayuntamientos de Almería, Cádiz, Chiclana de la Frontera, San Fernando y Alcalá de Guadaira las previsiones iniciales de ingresos disminuyen en relación con el ejercicio anterior.

El Ayuntamiento de Vélez-Málaga presenta el presupuesto prorrogado, con un 3% de variación porcentual en las previsiones iniciales.

El Ayuntamiento de Jerez de la Frontera es el que presenta la variación más alta en sus previsiones iniciales de ingresos, respecto al ejercicio 1999, un 107%, frente al de Almería que reduce la estimación de sus ingresos (21%).

87. Al incorporar las modificaciones, aumentan las previsiones definitivas de todos los Ayuntamientos, en relación con el ejercicio anterior.

88. Asimismo, en los Ayuntamientos de la Línea de la Concepción y Linares, se produce un déficit en sus presupuestos definitivos, que en el caso de este último viene provocado, en parte, por el aumento de un 48% en las modificaciones realizadas en sus créditos iniciales.

Esta actuación contraviene el artículo 16 del RD 500/1990 al establecer que ningún presupuesto podrá presentar déficit a lo largo del ejercicio, señalando que *"...todo incremento en los créditos presupuestarios o decremento en las previsiones de ingresos deberá ser compensado en el mismo acto en que se acuerde"*.

89. Los derechos reconocidos disminuyen respecto al ejercicio anterior en los Ayuntamientos de Algeciras, Sanlúcar de Barrameda, Motril, Huelva y Alcalá de Guadaira, presentando el porcentaje más alto de variación el Ayuntamiento de Motril con un -7%. Destaca el hecho que, salvo el Ayuntamiento de Huelva, en el resto de los Ayuntamientos mencionados también reflejan una disminución en la recaudación, comparando con la de 1999.

90. Aunque hay un aumento generalizado en el reconocimiento de ingresos, respecto al ejercicio anterior, en algunos casos disminuye aún en mayor medida la recaudación de derechos, situación que provoca que el saldo de los derechos pendientes de cobro sea elevado, lo cual indica que ha disminuido su capacidad de gestión recaudatoria.

91. Durante este ejercicio destacan los elevados incrementos producidos en los derechos pendientes de cobro, en relación con el ejercicio anterior, en los Ayuntamientos de Almería, El Ejido, y La Línea de la Concepción, cuyos porcentajes de variación superan al 100%, destacando el Ayuntamiento de El Ejido que alcanza un 309%.

92. En los Ayuntamientos de El Ejido, La Línea de la Concepción, Sanlúcar de Barrameda, Motril y Jaén se produce un desfase en la tesorería presupuestaria, al realizarse pagos por importe superior al de los cobros.

Presupuesto Corriente de Gastos:

93. La mayoría de los Ayuntamientos aumentan, en relación con el ejercicio anterior, los créditos iniciales de sus presupuestos, exceptuando los Ayuntamientos de Almería, Cádiz, Chiclana de la Frontera, San Fernando, Motril y Alcalá de Guadaira.

94. Los Ayuntamientos de Cádiz, Chiclana de la Frontera, Jerez de la Frontera, Motril y Linares presentan superávit en el Presupuesto inicial.

95. Hay que destacar los elevados porcentajes que alcanzan las modificaciones de créditos respecto a sus previsiones iniciales, como es el

caso de Almería (54%) y de Málaga (56%), y que, en la mayoría de los casos, las obligaciones reconocidas no superan los créditos iniciales, tal y como se constata en todos los Ayuntamientos excepto en Cádiz, San Fernando, Motril, Linares, Málaga, Marbella y Vélez-Málaga.

96. En los Ayuntamientos de Cádiz, La Línea de la Concepción, Motril y Linares se aprueban modificaciones de gastos sin la suficiente cobertura en el estado de ingresos, lo que implica una vulneración del principio de correlación de Ingresos y Gastos exigible a los entes locales en aplicación de lo establecido en el artículo 16.2 del RD 500/90.

97. Se observa un incremento generalizado en las obligaciones reconocidas, respecto a 1999, exceptuando a los Ayuntamientos de San Fernando, Motril, Huelva y Linares.

98. Los porcentajes de pago aumentan en todos los Ayuntamientos, salvo en los de El Puerto Santa María, Motril, Huelva y Linares, aunque las obligaciones pendientes de pago, a 31 de diciembre, disminuyen solo en los Ayuntamientos de Cádiz, Algeciras, San Fernando, Huelva, Málaga y Dos Hermanas.

Presupuestos cerrados:

99. Una vez depurados los saldos iniciales, los derechos reconocidos a 1 de enero se han incrementado, en relación con el ejercicio precedente, en todos los Ayuntamientos, salvo en los de Almería San Fernando, Sanlúcar de Barrameda, Motril, Jaén, Linares, Málaga y Alcalá de Guadaíra .

No se ha obtenido la información, correspondiente al ejercicio que se fiscaliza, de los derechos y gastos de presupuestos cerrados del Ayuntamiento de Vélez-Málaga, aun cuando el Remanente de Tesorería recibido refleja importes en los anteriores conceptos.

100. La recaudación de los derechos de presupuestos cerrados, durante el ejercicio objeto de análisis y comparándola con el ejercicio anterior, se reduce en los Ayuntamientos de Almería, La Línea de la Concepción, El Puerto de

Santa María, San Fernando, Sanlúcar de Barrameda, Granada, Motril, Jaén, Linares, Málaga y Sevilla.

101. Sólo los Ayuntamientos de Sanlúcar de Barrameda, Córdoba y Motril, presentan a 31 de diciembre, y en relación con el ejercicio anterior, una disminución en los importes de los derechos pendientes de cobro.

102. En algunos casos, dado el aumento existente en los derechos pendientes de cobro al finalizar el ejercicio, pudieran existir derechos liquidados y cuya recaudación efectiva sea difícil o imposible, por lo que incrementaría los importes reflejados en el Remanente de Tesorería. Tal hecho, unido a la posibilidad legal de emplear los superávits producidos, para la generación de los créditos en los ejercicios siguientes, traería como consecuencia el empleo fraudulento de los mismos por lo que se recomienda mantener un criterio de prudencia a la hora de reconocer los derechos.

103. Las obligaciones reconocidas y pendientes de pago a 1 de enero aumentan, respecto al ejercicio precedente en todos los Ayuntamientos, salvo en los de Almería, El Ejido, Cádiz, Córdoba, Granada, Motril, Jaén y Sevilla.

104. Aunque en algunos Ayuntamientos los pagos se incrementan, hay situaciones en las que se produce un elevado aumento en las obligaciones pendientes de pago a 31 de diciembre de 2000, respecto a 1999. Destacan los Ayuntamientos de Algeciras y Huelva cuyos porcentajes de variación ascienden a 53% y 54%, respectivamente.

Indicadores Presupuestarios:

105. En el cuadro nº 29 se incluyen los indicadores de personal e inversiones, reflejando un análisis comparativo con el ejercicio anterior.

106. La media del indicador de personal, en el ejercicio analizado, coincide con la media de 1999, un 32%, debido a que los porcentajes individuales no han variado, siendo el Ayuntamiento de San Fernando el que presenta el porcentaje más alto, un 42% de las obligaciones

que reconoce para hacer frente a los gastos de personal y un incremento de 10 puntos en relación al ejercicio anterior. Los Ayuntamientos en los que se reduce este indicador, en relación con el ejercicio precedente, son Almería, El Ejido, Sanlúcar de Barrameda, Córdoba, Sevilla, Alcalá de Guadaíra, Jerez de la Frontera y Málaga; estos dos últimos son los que alcanzan la disminución más elevada en la variación con 9 y 8 puntos, respectivamente.

107. La media del indicador de inversiones alcanza un 17%, tres puntos menos que en 1999. No obstante los indicadores de cada Ayuntamiento se separan mucho de la media, bien porque presentan valores muy superiores o muy inferiores. Entre los primeros destacan El Ejido con un 39%, Alcalá de Guadaíra y Dos Hermanas con un 31%, en contraposición a los Ayuntamientos de Jerez de la Frontera y San Fernando que solo dedican a inversiones un 1% y 6%, respectivamente, de la totalidad de las obligaciones reconocidas durante 2000.

108. En cuanto a la variación, se ha reducido respecto a 1999 en la mayoría de los Ayuntamientos, destacando los Ayuntamientos de San Fernando y Málaga donde se acusa más la disminución.

109. En el cuadro nº 30 se incluyen los indicadores de ahorro bruto, ahorro neto y carga financiera. Los índices reflejados han sido calculados por la Corporación de acuerdo con lo establecido en los artículos 50 y 54 de la LRHL, modificados, respectivamente, por la Ley 55/1999, y remitidos mediante certificaciones por los interventores. Asimismo, se han incluido los datos correspondientes al informe de 1999, ya que se utilizó idéntico método de cálculo y remisión a esta Institución.

110. Durante 2000 no se han obtenido los datos mencionados de los Ayuntamientos de Marbella, Vélez-Málaga, Sevilla y Alcalá de Guadaíra. No se ha podido realizar un análisis comparativo homogéneo, como en las Diputaciones, ya que durante 1999 no se remitieron los datos de Almería, el Ejido, Linares, Marbella y Vélez-Málaga.

111. El ahorro bruto presenta una media del 15%, aunque todos los Ayuntamientos, excepto Sanlúcar de Barrameda, presentan un ahorro bruto positivo muy heterogéneo, oscilando entre el 5% del Ayuntamiento de Huelva al 27% de Almería.

112. Respecto al ahorro neto, es decir, el ahorro bruto menos la anualidad teórica de amortización presenta una media del 5%, sin variación con relación a 1999. No obstante, se presentan valores negativos en los Ayuntamientos de Huelva (9%), Sanlúcar de Barrameda (18%) y Jaén (7%), experimentando en estos dos últimos Ayuntamientos un incremento en sus porcentajes negativos, con respecto a 1999. En sentido contrario, hay Ayuntamientos como Dos Hermanas que presenta un elevado valor positivo, un 24%.

113. La media de la carga financiera es del 11%. En este caso los valores individuales son más homogéneos, reflejando el porcentaje más bajo los Ayuntamientos de Algeciras y La Línea de la Concepción, con un 6% y 4%, respectivamente, correspondiendo el índice más alto al Ayuntamiento de Motril, con un 17%. Dos Hermanas no presenta porcentaje por este concepto.

Asimismo la deuda viva del total Ayuntamientos que integran este informe asciende a 247.098 MP. Este importe no incluye la información correspondiente a los Ayuntamientos de Marbella, Vélez-Málaga y Alcalá de Guadaíra. Los datos se han obtenido de los modelos remitidos por los Ayuntamientos, correspondientes a las operaciones de préstamos, créditos y de tesorería vigentes durante 2000, salvo en los Ayuntamientos de el Ejido, San Fernando y Jaén que la información se ha tomado de los importes consignados en su correspondientes Balances de Situación.

114. En el cuadro nº 31 se incluye un estado comparativo de una serie de indicadores presupuestarios calculados según el número de habitantes de cada municipio y en el gráfico nº 9 se realiza un estudio sobre la evolución histórica, desde 1997 hasta 2000, de los indicadores analizados.

115. La información que ofrecen estos indicadores hay que analizarla en función de las características sociales, económicas, geográficas, etc... de estos municipios. Así, hay Ayuntamientos con gran actividad turística, que presentan unos valores muy elevados. Pero hay que tener en cuenta, que el número de habitantes (población de derecho) que se utiliza para el cálculo de los indicadores es inferior al número de contribuyentes que, con el pago de tributos y precios públicos contribuyen a mantener la Hacienda del Municipio.

116. Hay que tener en cuenta la imposibilidad de incluir, para determinados ejercicios, los datos correspondientes de algunos Ayuntamientos. Por tanto, el no tener estos datos puede provocar que, las modificaciones que se produzcan entre los ejercicios y las medias de los indicadores, no den una información en la que se incluya unas conclusiones homogéneas.

Respecto al ejercicio 1999, solamente las medias del indicador inversión por habitante ha disminuido, con un porcentaje de variación de un 18%.

117. En el indicador de ingresos tributarios por habitantes la media aumenta un 12%, en relación con el ejercicio 1999. Del total de Ayuntamientos incluidos en el informe, nueve superan la media actual (55.420 pesetas/habitantes). En la mayoría de los Ayuntamientos se ha ido produciendo, desde 1997, un aumento progresivo del indicador, exceptuando los Ayuntamientos de Almería, Cádiz, Algeciras, La Línea de la Concepción, San Fernando, Granada, Huelva, Jaén, Málaga y Alcalá de Guadaira. El índice más bajo es el del Ayuntamiento de San Fernando (37.319 pesetas/habitantes).

118. En sentido contrario es el Ayuntamiento de Marbella el que presenta un indicador de ingresos tributarios más alto (194.820 pesetas/habitantes).

119. El indicador de inversiones refleja más fluctuaciones durante la trayectoria histórica que el índice de ingresos tributarios por habitante. Solo los Ayuntamientos de Almería, El Ejido, Algeciras, Sanlúcar de Barrameda, Cór-

doña, Vélez-Málaga y Alcalá de Guadaira han aumentado los gastos de inversión.

120. Durante 2000, y al igual que en 1999, es el Ayuntamiento de El Ejido el que presenta el indicador más elevado de inversión/habitante (60.308 pesetas/habitante) junto al de Marbella (69.180 pesetas/habitante); presentando el nivel más bajo el Ayuntamiento de Jerez de la Frontera (1.433 pesetas/habitante).

121 Relacionando los indicadores de gastos e ingresos se pondrá de manifiesto el déficit o superávit producido durante la ejecución del presupuesto. Solo el Ayuntamiento de Málaga refleja en ambos índices un incremento anual progresivo desde 1997 a 2000.

122. El resto de los Ayuntamientos presentan fluctuaciones durante los ejercicios analizados, destacando que seis Ayuntamientos, del total, reflejan una política de contención del gasto, respecto a 1999.

Resultado Presupuestario:

123. En el cuadro nº 32 se refleja el resultado presupuestario de los Ayuntamientos analizados, en términos absolutos y en el cuadro nº 33 se refleja el estado comparativo (1999 y 2000) del Resultado Presupuestario y Resultado Presupuestario ajustado, representados en los gráficos nº 10 y nº 11. La definición de esta magnitud está recogida en el punto 49.

124. Durante 2000 se produce déficit en la ejecución del presupuesto en los Ayuntamientos de Algeciras, La Línea de la Concepción, Sanlúcar de Barrameda, Huelva, Jaén y Alcalá de Guadaira. Los Ayuntamientos de La Línea de la Concepción, Sanlúcar de Barrameda y Huelva presentan en los dos ejercicios analizados unos resultados presupuestarios negativos. En La Línea de la Concepción y Huelva durante 2000, el importe del déficit ha disminuido.

Mientras que en 1999 los Ayuntamientos de El Puerto de Santa María, San Fernando y Linares presentaban un saldo negativo en la ejecución del presupuesto, en 2000 reflejan resultados positivos, destacando el Ayuntamiento de El

Puerto de Santa María con una variación positiva de 11 puntos.

125. Sólo los Ayuntamientos de Jerez de la Frontera, la Línea de la Concepción Sanlúcar de Barrameda, Huelva y Jaén presentan un resultado presupuestario ajustado negativo, hecho que denota que los ingresos presupuestarios del ejercicio no han sido suficientes para cubrir los gastos del mismo periodo.

Según el estado comparativo los porcentajes de variación, tanto negativos como positivos, correspondientes al resultado presupuestario ajustado no se presentan elevados, destacando el Ayuntamiento de Sevilla que refleja un incremento de 21 puntos y, en contraposición el Ayuntamiento de Huelva presenta una disminución de 8 puntos.

126. En los Ayuntamientos de Cádiz, El Puerto de Santa María, Córdoba, Huelva, Linares y

Alcalá de Guadaira existen diferencias inmateriales, salvo en Córdoba, entre los importes correspondientes a derechos reconocidos netos, reflejados en el Resultado Presupuestario y la liquidación del presupuesto, debido a que en esta última los derechos reconocidos y consignados en la liquidación son los netos y no consta la existencia de bajas por insolvencias.

Según se ha comprobado en el Ayuntamiento de Granada la diferencia se debe a que en la liquidación del presupuesto, los derechos reconocidos se han imputado por el importe bruto, sin deducir la cifra correspondiente a las devoluciones de ingresos.

Asimismo, en el Ayuntamiento de Marbella existe también diferencia en los importes consignados, en ambos estados presupuestarios, correspondiente a los derechos reconocidos netos, diferencia de la que no consta información que la justifique.

MP

PRESUPUESTO CORRIENTE DE INGRESOS

AYUNTAMIENTOS	PREVISIÓN INICIAL INGRESOS				PREVISIÓN DEFINITIVA			
	1999	2000	Var. percent.	Modificaciones 2000	% modificaciones s/ prevision inicial	1999	2000	Var. percent.
ALMERÍA	21.335	16.930	-21%	9.148	54%	21.335	26.078	22%
El Ejido	6.322	9.062	43%	555	6%	6.322	9.617	52%
CÁDIZ	15.489	14.836	-4%	4.812	32%	15.489	19.648	27%
Algeciras	9.753	11.936	22%	1.806	15%	9.753	13.742	41%
Chiclana de la Frontera	6.874	6.670	-3%	609	9%	6.874	7.279	6%
Jerez de la Frontera	21.169	43.714	107%	1.597	4%	21.170	45.311	114%
La Línea de la Concepción	4.941	7.627	54%	391	5%	4.942	8.018	62%
El Puerto de Santa María	10.598	11.257	6%	1.766	16%	10.598	13.023	23%
San Fernando	5.715	5.590	-2%	1.478	26%	5.715	7.068	24%
Sanlúcar de Barrameda	4.730	5.767	22%	69	1%	4.730	5.836	23%
CÓRDOBA	22.204	32.239	45%	5.413	17%	22.204	37.652	70%
GRANADA	20.315	24.600	21%	4.657	19%	20.315	29.257	44%
Motril	4.238	4.568	8%	690	15%	4.238	5.258	24%
HUELVA	13.230	14.561	10%	2.506	17%	13.230	17.067	29%
JAÉN	9.927	13.810	39%	2.746	19%	9.927	16.556	66%
Linares	4.040	4.578	13%	23	1%	4.040	4.601	14%
MÁLAGA	51.528	56.538	10%	31.930	56%	51.528	88.468	72%
Marbella	sd	22.781	-	7.974	35%	sd	30.755	-
Vélez-Málaga	4.902	5.058	3%	1.256	25%	4.902	6.314	29%
SEVILLA	64.219	70.083	9%	17.796	25%	64.219	87.879	37%
Alcalá de Guadaíra	7.682	7.153	-7%	3.323	46%	7.682	10.476	36%
Dos Hermanas	6.654	8.287	25%	170	2%	6.654	8.457	27%

Cuadro nº 23

PRESUPUESTO CORRIENTE DE INGRESOS

MP

	DERECHOS RECONOCIDOS NETOS		RECAUDACIÓN NETA		DERECHOS PENDIENTES DE COBRO	
	1999	2000	1999	2000	1999	2000
AYUNTAMIENTOS						
ALMERÍA						
El Ejido	15.875	16.187	13.648	11.277	2.227	4.910
	6.749	8.252	5.899	4.779	850	3.473
CÁDIZ	16.546	16.911	13.901	12.569	2.645	4.341 ⁽¹⁾
Algeciras	9.701	9.093	7.199	6.628	2.502	2.466
Chiclana de la Frontera	6.414	6.723	4.823	5.562	1.591	1.161
Jerez de la Frontera	20.598	26.019	14.086	20.229	6.512	5.790
La Línea de la Concepción	5.318	5.895	4.631	4.268	687	1.627
El Puerto de Santa María	9.220	10.919	7.575	9.224	1.645	1.695
San Fernando	6.178	6.660	5.219	5.524	959	1.136
Sanlúcar de Barrameda	4.335	4.104	3.355	3.194	980	910
CÓRDOBA	28.028	33.151	24.842	29.616	3.178 ⁽¹⁾	3.465 ⁽¹⁾
GRANADA	22.915	23.668	18.017	19.381	4.898	4.287
Motril	5.225	4.835	4.513	4.067	712	768
HUELVA	13.077	12.807	9.839	10.294	3.234 ⁽¹⁾	2.511 ⁽¹⁾
JAÉN	9.623	10.163	7.842	7.087	1.781	3.076
Linares	5.352	5.369	4.059	4.321	1.293	1.048 ⁽¹⁾
MÁLAGA	51.655	77.997	41.981	71.804	9.674	6.193
Marbella	sd	29.521	sd	23.868	sd	5.653
Vélez-Málaga	5.735	5.875	4.175	4.600	1.390 ⁽¹⁾	1.275
SEVILLA	66.408	70.714	52.227	55.286	14.181	15.344 ⁽¹⁾
Alcalá de Guadaíra	6.607	6.181	5.760	5.167	847	1.014 ⁽¹⁾
Dos Hermanas	7.136	8.567	5.426	7.078	1.710	1.489

Cuadro nº 24

(1) Importes minorados por las bajas por insolvencias

PRESUPUESTO CORRIENTE DE GASTOS

MP

AYUNTAMIENTOS	CRÉDITOS INICIALES				CRÉDITOS DEFINITIVOS			
	1999	2000	Var. percent.	Modificaciones 2000	% modificaciones s/ prevision inicial	1999	2000	Var. percent.
ALMERÍA	19.181	16.930	-12%	9.148	54%	19.181	26.079	36%
El Ejido	6.322	9.062	43%	153	2%	6.322	9.215	46%
CÁDIZ	15.238	14.023	-8%	5.471	39%	15.238	19.494	28%
Algeciras	9.753	11.936	22%	1.806	15%	9.753	13.743	41%
Chiclana de la Frontera	6.652	6.576	-1%	609	9%	6.652	7.185	8%
Jerez de la Frontera	14.977	42.078	181%	1.597	4%	14.977	43.675	192%
La Línea de la Concepción	4.941	7.627	54%	530	7%	4.941	8.157	65%
El Puerto de Santa María	10.003	11.257	13%	1.766	16%	10.003	13.023	30%
San Fernando	5.715	5.590	-2%	1.478	26%	5.715	7.068	24%
Sanlúcar de Barrameda	4.730	5.767	22%	69	1%	4.730	5.836	23%
CÓRDOBA	22.461	32.239	44%	5.413	17%	22.461	37.652	68%
GRANADA	20.315	24.600	21%	4.657	19%	20.315	29.257	44%
Motril	4.238	4.112	-3%	1.123	27%	4.238	5.235	24%
HUELVA	13.230	14.561	10%	2.506	17%	13.230	17.067	29%
JAÉN	9.927	13.810	39%	2.746	20%	9.927	16.556	67%
Linares	3.608	4.479	24%	2.157	48%	3.608	6.636	84%
MÁLAGA	51.528	56.538	10%	31.930	56%	51.528	88.468	72%
Marbella	sd	22.781	-	7.974	35%	sd	30.755	-
Vélez-Málaga	4.902	5.058	3%	1.256	25%	4.902	6.314	29%
SEVILLA	64.219	70.083	9%	17.796	25%	64.219	87.879	37%
Alcalá de Guadaíra	7.682	7.153	-7%	3.323	46%	7.682	10.476	36%
Dos Hermanas	6.654	8.287	25%	170	2%	6.654	8.457	27%

Cuadro nº 25

PRESUPUESTO CORRIENTE DE GASTOS

AYUNTAMIENTOS	OBLIGACIONES RECONOCIDAS NETAS			PAGOS REALIZADOS LIQUIDOS			OBLIGACIONES PENDIENTES DE PAGO			MP
	1999	2000	Var. percent.	1999	2000	Var. percent.	1999	2000	Var. percent.	
ALMERÍA	14.235	15.874	12%	10.141	10.154	0%	4.094	5.720	40%	
El Ejido	6.322	8.134	28%	4.329	5.077	17%	1.993	3.057	53%	
CÁDIZ	15.495	15.897	3%	9.456	10.115	7%	6.039	5.782	-4%	
Algeciras	9.034	9.376	4%	5.975	6.487	9%	3.059	2.889	-6%	
Chiclana de la Frontera	6.028	6.574	9%	3.943	4.468	13%	2.085	2.106	1%	
Jerez de la Frontera	18.885	25.633	36%	13.113	18.077	38%	5.772	7.556	31%	
La Línea de la Concepción	5.411	5.933	10%	4.237	4.351	3%	1.174	1.582	35%	
El Puerto de Santa María	9.633	9.681	1%	7.040	6.809	-3%	2.593	2.872	11%	
San Fernando	6.462	5.794	-10%	4.379	4.424	1%	2.083	1.370	-34%	
Sanlúcar de Barrameda	4.688	5.426	16%	3.001	3.393	13%	1.687	2.033	21%	
CÓRDOBA	25.293	30.580	21%	20.865	25.704	23%	4.428	4.876	10%	
GRANADA	20.474	22.397	9%	16.440	17.183	5%	4.034	5.214	29%	
Motril	4.965	4.636	-7%	4.437	4.099	-8%	528	537	2%	
HUELVA	14.541	13.370	-8%	10.781	10.028	-7%	3.760	3.342	-11%	
JAÉN	9.448	10.369	10%	6.953	7.594	9%	2.495	2.775	11%	
Linares	5.436	5.133	-6%	4.349	3.826	-12%	1.087	1.307	20%	
MÁLAGA	51.397	72.600	41%	36.888	61.664	67%	14.509	10.936	-25%	
Marbella	sd	29.395	-	sd	21.976	-	sd	7.419	-	
Vélez-Málaga	5.253	5.795	10%	3.242	3.451	6%	2.011	2.344	17%	
SEVILLA	65.260	68.403	5%	47.663	48.715	2%	17.597	19.688	12%	
Alcalá de Guadaíra	5.225	6.530	25%	4.078	4.805	18%	1.147	1.725	50%	
Dos Hermanas	7.067	7.241	2%	5.434	6.051	11%	1.633	1.190	-27%	

Cuadro nº 26

MP		PRESUPUESTOS CERRADOS											
		DERECHOS RECONOCIDOS PTES. A 1 de ENERO					RECAUDACIÓN LIQUIDA A 31 de DICIEMBRE						
		1999	2000	Var. percent.	1999	2000	Var. percent.	1999	2000	Var. percent.	1999	2000	Var. percent.
AYUNTAMIENTOS		8.376	7.379	-12%	2.537	1.075	-58%	5.299	5.789 ⁽¹⁾	9%	sd	2.606	-
ALMERÍA		sd	4.047	-	sd	1.441	-	sd	2.606	20%	sd	2.606	-
CÁDIZ		10.070	10.938	9%	1.608	1.739	8%	8.462	9.167 ⁽¹⁾	20%	8.462	9.167 ⁽¹⁾	20%
Algeciras		6.900	7.882	14%	1.024	1.309	28%	5.876	6.573	12%	5.876	6.573	12%
Chiclana de la Frontera		4.076	4.645	14%	745	943	27%	3.331	3.471 ⁽¹⁾	4%	3.331	3.471 ⁽¹⁾	4%
Jerez de la Frontera		14.481	18.788	30%	1.514	5.739	279%	12.967	13.049	1%	12.967	13.049	1%
La Línea de la Concepción		4.365	4.502	3%	550	299	-46%	3.815	4.203	10%	3.815	4.203	10%
El Puerto de Santa María		9.830	9.928	1%	1.084	855	-21%	8.731	9.065 ⁽¹⁾	4%	8.731	9.065 ⁽¹⁾	4%
San Fernando		3.993	3.524	-12%	1.372	794	-42%	2.621	2.730	4%	2.621	2.730	4%
Sanlúcar de Barrameda		2.796	2.679	-4%	899	799	-11%	1.897	1.880	-1%	1.897	1.880	-1%
CÓRDOBA		8.443	9.790	16%	1.401	3.988	185%	7.042	5.617 ⁽¹⁾	-20%	7.042	5.617 ⁽¹⁾	-20%
GRANADA		17.872	18.595	4%	3.141	2.932	-7%	14.731	15.663	6%	14.731	15.663	6%
Motril		3.504	2.887	-18%	1.154	824	-29%	2.343	1.998 ⁽¹⁾	-14%	2.343	1.998 ⁽¹⁾	-14%
HUELVA		8.635	9.485	10%	2.121	2.120	0%	6.429	7.352 ⁽¹⁾	14%	6.429	7.352 ⁽¹⁾	14%
JAÉN		8.369	8.292	-1%	1.526	1.101	-28%	6.843	7.191	5%	6.843	7.191	5%
Linares		3.303	2.801	-15%	1.145	826	-28%	1.481 ⁽¹⁾	1.969 ⁽¹⁾	33%	1.481 ⁽¹⁾	1.969 ⁽¹⁾	33%
MÁLAGA		26.485	24.722	-7%	7.883	3.513	-55%	16.884 ⁽¹⁾	19.296 ⁽¹⁾	14%	16.884 ⁽¹⁾	19.296 ⁽¹⁾	14%
Marbella		sd	23.905	-	sd	2.575	-	sd	21.330	-	sd	21.330	-
Vélez-Málaga		6.238	sd	-	1.219	sd	-	5.019	sd	-	5.019	sd	-
SEVILLA		41.815	43.684	4%	10.810	10.562	-2%	31.005	33.094 ⁽¹⁾	7%	31.005	33.094 ⁽¹⁾	7%
Alcalá de Guadaíra		6.058	5.979	-1%	351	422	20%	5.707	5.557 ⁽¹⁾	0%	5.707	5.557 ⁽¹⁾	0%
Dos Hermanas		2.504	3.026	21%	1.001	1.276	27%	1.503	1.750	16%	1.503	1.750	16%

(1) Importes minorados por las bajas por insolvencias.

Cuadro nº 27

	PRESUPUESTOS CERRADOS												MP	
	OBLIGACIONES RECONOCIDAS PTES. A 1 de ENERO				PAGOS REALIZADOS LIQUIDOS				OBLIGACIONES PENDIENTES DE PAGO A 31 de DICIEMBRE					
	1999	2000	Var. percent.	1999	2000	Var. percent.	1999	2000	Var. percent.	1999	2000	Var. percent.		
AYUNTAMIENTOS														
ALMERÍA														
El Ejido	6.441	6.159	-4%	4.367	4.292	-2%	2.074	1.867	-10%					
	4.557	4.191	-8%	2.389	1.311	-45%	2.168	2.880	33%					
CÁDIZ														
Algeciras	13.767	13.112	-5%	6.694	5.718	-15%	7.073	7.394	5%					
Chiclana de la Frontera	4.607	4.966	8%	2.481	1.723	-31%	2.126	3.243	53%					
Jerez de la Frontera	2.766	3.471	25%	1.328	1.548	17%	1.438	1.923	34%					
La Línea de la Concepción	8.008	11.242	40%	2.481	6.426	159%	5.527	4.816	-13%					
El Puerto de Santa María	3.237	3.395	5%	1.012	903	-11%	2.225	2.492	12%					
San Fernando	4.690	5.080	8%	2.114	2.660	26%	2.576	2.420	-6%					
Sanlúcar de Barrameda	3.911	3.894	0%	2.206	1.661	-25%	1.705	2.233	31%					
CÓRDOBA														
	4.891	5.449	11%	1.092	872	-20%	3.799	4.577	20%					
GRANADA														
Motril	8.288	7.505	-9%	5.211	5.990	15%	3.077	1.515	-51%					
	6.201	6.018	-3%	4.176	4.145	-1%	2.025	1.873	-8%					
HUELVA														
JAÉN	1.048	729	-30%	821	496	-40%	227	233	3%					
Linares	4.483	5.961	33%	2.300	2.609	13%	2.183	3.352	54%					
MÁLAGA														
Marbella	3.887	3.743	-4%	2.525	1.769	-30%	1.362	1.974	45%					
Vélez-Málaga	3.141	3.150	0%	1.047	1.336	28%	2.094	1.814	-13%					
SEVILLA														
Alcalá de Guadaíra	15.812	21.155	34%	9.172	8.678	-5%	6.640	12.477	88%					
Dos Hermanas	sd	18.792	-	sd	3.743	-	sd	15.049	-					
	5.334	sd	-	1.827	sd	-	3.507	sd	-					
	22.539	21.043	-7%	15.502	13.543	-13%	7.037	7.500	7%					
	3.010	3.437	14%	721	1.098	52%	2.289	2.339	2%					
	2.490	2.713	9%	1.410	1.615	15%	1.080	1.098	2%					

Cuadro nº 28

RATIOS DE PERSONAL E INVERSIONES DE LOS AYUNTAMIENTOS (%)

AYUNTAMIENTOS	PERSONAL			INVERSIONES		
	1999	2000	Variación	1999	2000	Variación
ALMERÍA	34	30	-4	28	25	-3
El Ejido	23	21	-2	35	39	4
CÁDIZ	30	32	2	25	21	-4
Algeciras	30	30	0	12	14	2
Chiclana de la Frontera	30	35	5	31	24	-7
Jerez de la Frontera	32	23	-9	2	1	-1
La Línea de la Concepción	36	41	5	19	11	-8
El Puerto de Santa María	35	35	0	15	7	-8
San Fernando	32	42	10	19	6	-13
Sanlúcar de Barrameda	35	33	-2	7	13	6
CÓRDOBA	32	29	-3	12	15	3
GRANADA	30	30	0	14	10	-4
Motril	33	38	5	19	12	-7
HUELVA	31	37	6	21	11	-10
JAÉN	31	33	2	24	15	-9
Linares	28	31	3	29	23	-6
MÁLAGA	29	21	-8	19	7	-12
Marbella	sd	22	sd	sd	24	sd
Vélez-Málaga	36	36	0	15	16	1
SEVILLA	36	35	-1	10	9	-1
Alcalá de Guadaira	40	35	-5	23	31	8
Dos Hermanas	35	38	3	33	31	-2
MEDIA	32	32		20	17	

Cuadro nº 29

AHORRO BRUTO, AHORRO NETO Y CARGA FINANCIERA

AYUNTAMIENTOS	Ahorro Bruto %		Ahorro Neto %		Carga Financiera %	
	1999	2000	1999	2000	1999	2000
ALMERÍA	sd	27	sd	14	sd	13
El Ejido (1)	sd	16	sd	2	sd	14
CÁDIZ	18	12	10	1	7	11
Algeciras	11	12	5	6	6	6
Chiclana de la Frontera	35	26	17	10	18	16
Jerez de la Frontera	20	13	4	1	16	12
La Línea de la Concepción	6	6	1	2	6	4
El Puerto de Santa María	11	22	2	13	9	9
San Fernando	15	24	-1	10	16	13
Sanlúcar de Barrameda	6	-8	-7	-18	13	10
CÓRDOBA	27	25	11	9	15	16
GRANADA	18	15	-2	3	20	12
Motril	21	22	7	5	14	17
HUELVA	13	5	3	-9	12	14
JAÉN	14	7	-3	-7	15	14
Linares (1)	sd	18	sd	6	sd	12
MÁLAGA	20	19	14	12	6	7
Marbella	sd	sd	sd	sd	sd	sd
Vélez-Málaga	sd	sd	sd	sd	sd	sd
SEVILLA	15	sd	sd	sd	14	sd
Alcalá de Guadaira	7	sd	-8	sd	15	sd
Dos Hermanas	21	24	21	24	2	0
MEDIA	16	15	5	5	12	11

(1) Datos obtenidos del informe de Intervención. No se ha recibido la certificación correspondiente.

Cuadro nº 30

$$\text{Ahorro Bruto} = \frac{\text{Derechos Liq. (Capítulos I a V)} - \text{Obligac. Rec. (Capítulos I, II y IV)} \times 100}{\text{Derechos Liq. (Capítulos I a V)}}$$

$$\text{Ahorro Neto} = \frac{\text{Derechos Liq. (Capítulos I a V)} - \text{Obligac Rec. (Capítulos I, II y IV)} - \text{Anualidad Teórica} \times 100}{\text{Derechos Liq. (Capítulos I a V)}}$$

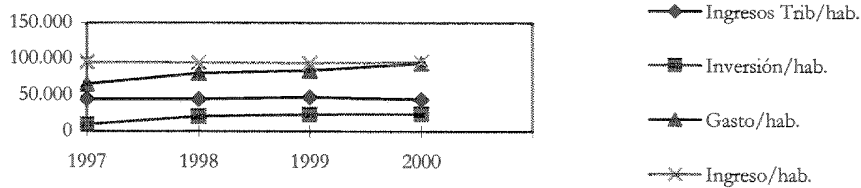
$$\text{Carga Financiera} = \frac{\text{Anualidad Teórica} \times 100}{\text{Derechos Liq. (Capítulos I a V)}}$$

RATIOS/HABITANTE

	Ingresos Tributarios/hab(ptas)		Inversion/hab(ptas)		Gasto/hab(ptas)		Ingreso/hab(ptas)	
	1999	2000	1999	2000	1999	2000	1999	2000
AYUNTAMIENTO								
ALMERÍA								
El Ejido	47.346	44.013	23.362	24.212	84.217	93.959	93.919	95.815
	62.986	65.538	42.799	60.308	122.796	153.435	131.094	155.687
CÁDIZ								
Algeciras	53.250	55.280	26.936	24.952	108.775	113.504	116.156	120.739
	44.028	48.099	10.892	13.404	87.621	90.070	94.090	87.364
Chiclana de la Frontera	61.604	65.775	32.554	26.834	104.676	109.847	111.376	112.293
Jerez de la Frontera	45.560	71.760	2.547	1.433	103.991	139.562	113.421	141.661
L.a Línea de la Concepción	35.737	42.040	17.308	11.811	90.434	98.900	88.898	98.875
El Puerto de Santa María	79.651	101.298	19.451	9.248	130.657	128.272	125.055	144.670
San Fernando	36.658	37.319	13.769	4.187	74.127	65.722	70.871	75.528
Sanlúcar de Barrameda	41.028	41.198	5.212	12.056	76.045	87.586	70.324	66.241
CÓRDOBA								
	50.500	52.741	10.032	14.881	81.145	97.554	89.919	105.759
GRANADA								
Motril	54.323	57.863	11.877	9.994	83.646	91.610	93.620	96.806
	56.513	61.694	18.485	11.105	98.520	92.429	103.675	96.365
HUELVA								
	53.682	49.510	21.955	10.620	103.431	94.839	93.018	90.841
	40.751	46.724	20.963	14.674	88.150	93.597	89.777	91.742
JAÉN								
Linares	46.006	47.492	26.724	20.937	93.068	88.443	91.633	92.523
	45.546	44.759	18.446	10.058	97.329	136.579	97.817	146.730
MÁLAGA								
Marbella	sd	194.820	sd	69.180	sd	277.548	sd	278.722
Vélez-Málaga	56.887	58.950	14.808	17.688	97.619	105.069	106.571	106.533
SEVILLA								
Alcalá de Guadaíra	42.421	44.132	9.441	9.239	92.972	97.619	94.608	101.038
	46.978	62.648	21.368	35.806	92.088	114.156	116.438	108.042
Dos Hermanas	38.271	42.646	24.648	23.356	74.716	74.383	75.444	88.032
MEDIA	49.511	55.420	18.742	15.318	94.573	111.174	98.463	115.485

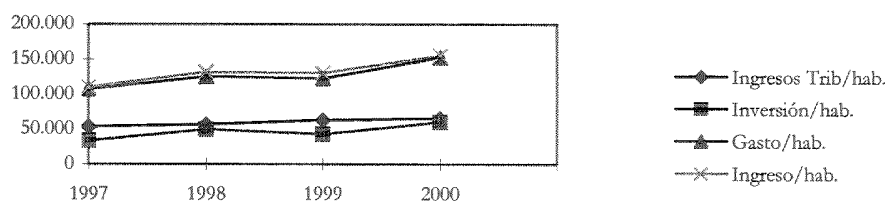
Cuadro nº 31

Ayuntamiento de Almería



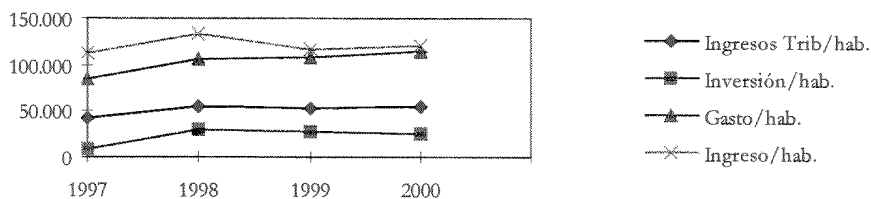
	1997	1998	1999	2000
Ingresos Trib/hab.	44.824	44.673	47.346	44.013
Inversión/hab.	9.704	20.921	23.362	24.212
Gasto/hab.	65.452	80.346	84.217	93.959
Ingreso/hab.	95.958	95.103	93.919	95.815

Ayuntamiento de El Ejido



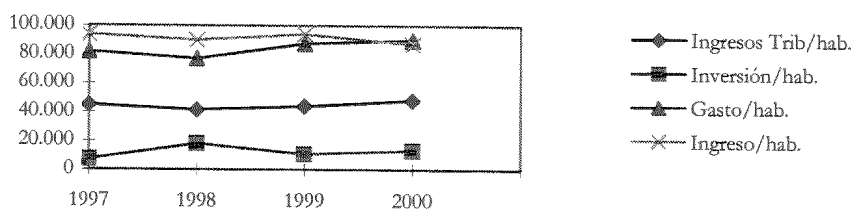
	1997	1998	1999	2000
Ingresos Trib/hab.	53.274	56.506	62.986	65.538
Inversión/hab.	33.421	49.438	42.799	60.308
Gasto/hab.	107.399	125.800	122.796	153.435
Ingreso/hab.	110.345	132.435	131.094	155.687

Ayuntamiento de Cádiz




	1997	1998	1999	2000
Ingresos Trib/hab.	43.172	55.910	53.250	55.280
Inversión/hab.	8.353	28.648	26.936	24.952
Gasto/hab.	83.727	105.692	108.775	113.504
Ingreso/hab.	111.928	132.064	116.156	120.739

Ayuntamiento de Algeciras



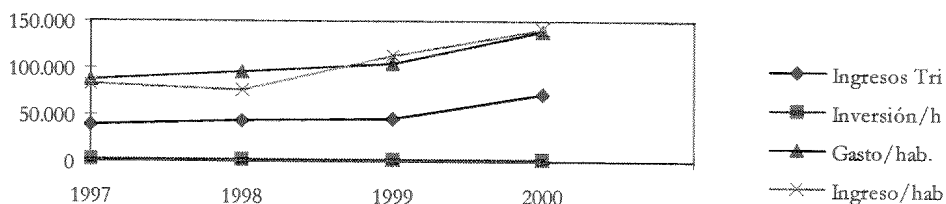
	1997	1998	1999	2000
Ingresos Trib./hab.	44.894	41.487	44.028	48.099
Inversión/hab.	7.219	18.082	10.892	13.404
Gasto/hab.	81.754	77.097	87.621	90.070
Ingreso/hab.	93.852	89.957	94.090	87.364

Ayuntamiento de Chiclana de la Frontera



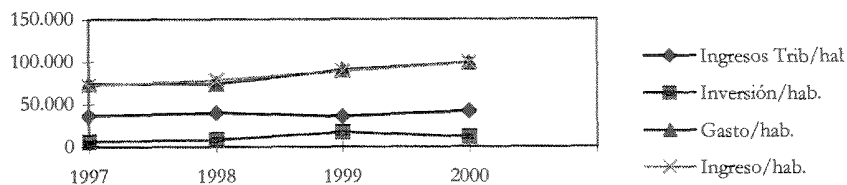
	1997	1998	1999	2000
Ingresos Trib./hab.	49.384	50.677	61.604	65.775
Inversión/hab.	23.559	18.222	32.554	26.834
Gasto/hab.	82.576	80.227	104.676	109.847
Ingreso/hab.	95.923	91.006	111.376	112.293

Ayuntamiento de Jerez de la Frontera



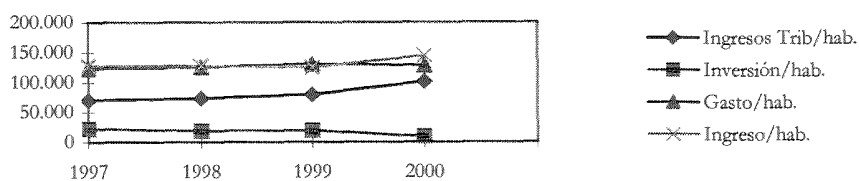
	1997	1998	1999	2000
Ingresos Trib./hab.	40.189	43.539	45.560	71.760
Inversión/hab.	1.954	3.248	2.547	1.433
Gasto/hab.	87.689	96.390	103.991	139.562
Ingreso/hab.	81.826	76.358	113.421	141.661

Ayuntamiento de la Linea de la Concepción




	1997	1998	1999	2000
Ingresos Trib/hab.	36.226	39.571	35.737	42.040
Inversión/hab.	6.212	8.370	17.308	11.811
Gasto/hab.	74.235	73.924	90.434	98.900
Ingreso/hab.	72.114	78.161	88.898	98.875

Ayuntamiento de El Puerto de Santa María



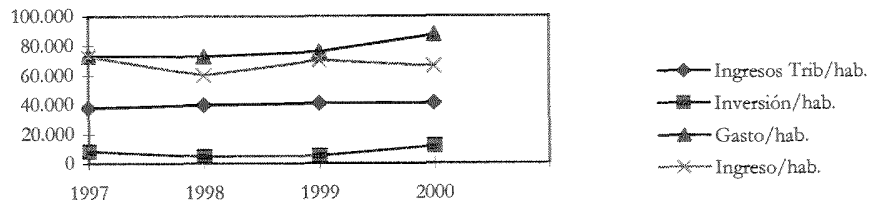
	1997	1998	1999	2000
Ingresos Trib/hab.	70.119	73.639	79.651	101.298
Inversión/hab.	21.987	18.638	19.451	9.248
Gasto/hab.	122.992	125.562	130.657	128.272
Ingreso/hab.	127.957	127.596	125.055	144.670

Ayuntamiento de San Fernando



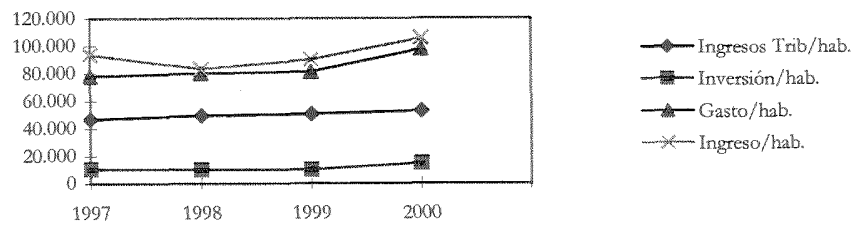
	1997	1998	1999	2000
Ingresos Trib/hab.	34.389	37.222	36.658	37.319
Inversión/hab.	8.651	23.606	13.769	4.187
Gasto/hab.	72.195	80.266	74.127	65.722
Ingreso/hab.	85.732	80.532	70.871	75.528

Ayuntamiento de Sanlúcar de Barrameda



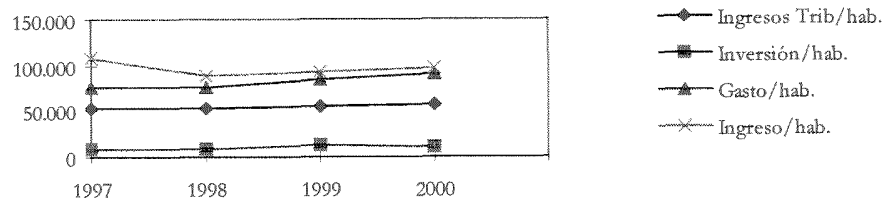
	1997	1998	1999	2000
Ingresos Trib/hab.	37.822	39.921	41.028	41.198
Inversión/hab.	8.386	4.926	5.212	12.056
Gasto/hab.	73.155	72.805	76.045	87.586
Ingreso/hab.	72.793	60.075	70.324	66.241

Ayuntamiento de Córdoba



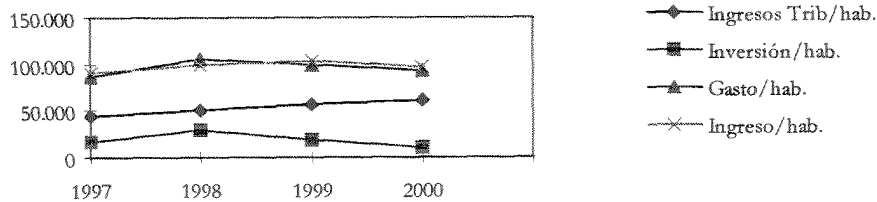
	1997	1998	1999	2000
Ingresos Trib/hab.	46.738	49.577	50.500	52.741
Inversión/hab.	10.453	10.178	10.032	14.881
Gasto/hab.	77.925	79.886	81.145	97.554
Ingreso/hab.	93.539	83.268	89.919	105.759

Ayuntamiento de Granada



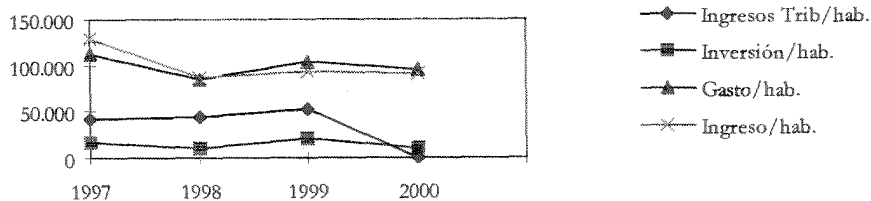
	1997	1998	1999	2000
Ingresos Trib/hab.	53.517	53.026	54.323	57.863
Inversión/hab.	8.357	8.997	11.877	9.994
Gasto/hab.	76.248	76.693	83.646	91.610
Ingreso/hab.	107.377	88.543	93.620	96.806

Ayuntamiento de Motril



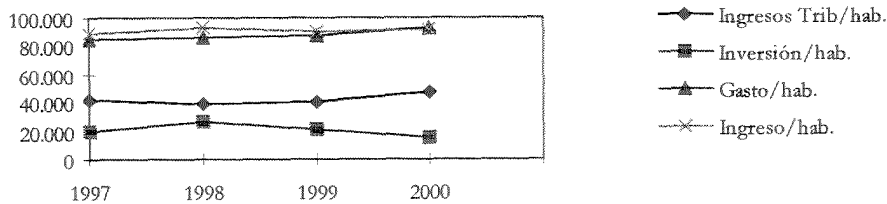
	1997	1998	1999	2000
Ingresos Trib/hab.	43.366	50.446	56.513	61.694
Inversión/hab.	16.204	29.499	18.485	11.105
Gasto/hab.	87.609	105.018	98.520	92.429
Ingreso/hab.	91.409	98.270	103.675	96.365

Ayuntamiento de Huelva



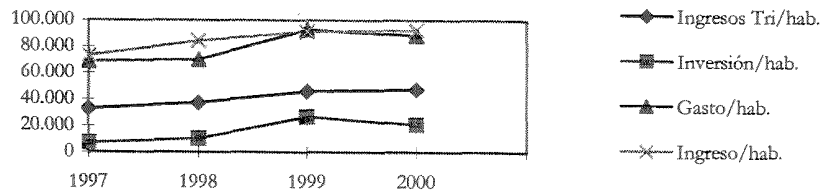
	1997	1998	1999	2000
Ingresos Trib/hab.	41.466	43.764	53.682	49.510
Inversión/hab.	16.947	10.357	21.955	10.620
Gasto/hab.	113.010	84.366	103.431	94.839
Ingreso/hab.	129.621	86.497	93.018	90.841

Ayuntamiento de Jaén



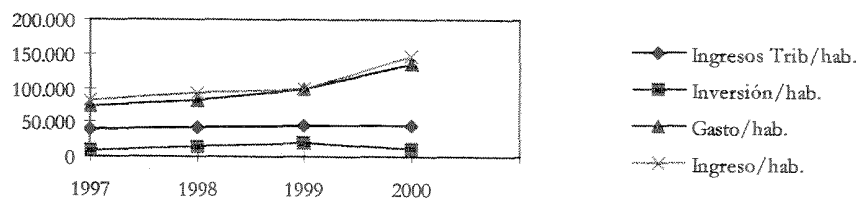
	1997	1998	1999	2000
Ingresos Trib/hab.	41.249	39.468	40.751	46.724
Inversión/hab.	19.438	26.411	20.963	14.674
Gasto/hab.	84.655	85.896	88.150	93.597
Ingreso/hab.	89.057	93.034	89.777	91.742

Ayuntamiento de Linares



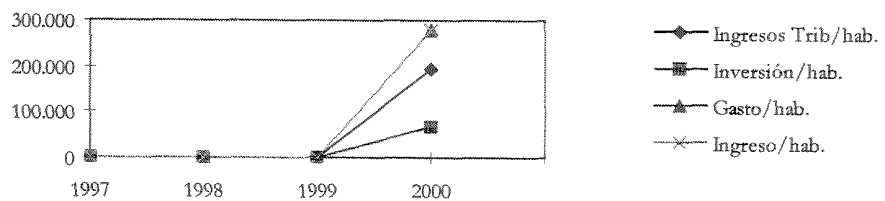
	1997	1998	1999	2000
Ingresos Tri/hab.	32.904	37.373	46.006	47.492
Inversión/hab.	7.109	10.213	26.724	20.937
Gasto/hab.	68.669	70.251	93.069	88.443
Ingreso/hab.	73.332	84.483	91.633	92.523

Ayuntamiento de Málaga



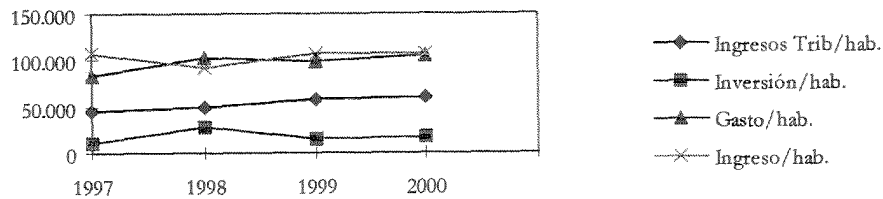
	1997	1998	1999	2000
Ingresos Trib/hab.	39.454	42.015	45.546	44.759
Inversión/hab.	8.279	13.458	18.446	10.058
Gasto/hab.	72.912	81.397	97.329	136.579
Ingreso/hab.	81.454	93.905	97.817	146.730

Ayuntamiento de Marbella



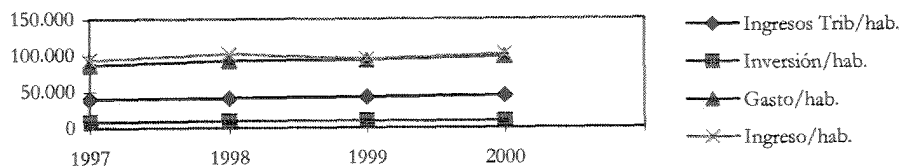
	1997	1998	1999	2000
Ingresos Trib/hab.	sd	sd	sd	194.820
Inversión/hab.	sd	sd	sd	69.180
Gasto/hab.	sd	sd	sd	277.548
Ingreso/hab.	sd	sd	sd	278.722

Ayuntamiento de Vélez-Málaga



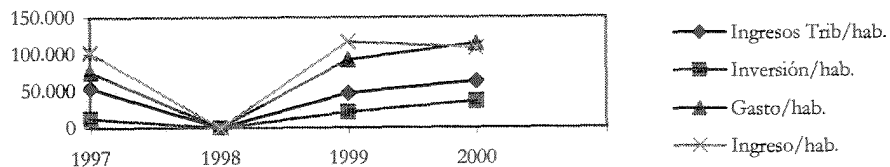
	1997	1998	1999	2000
Ingresos Trib/hab.	44.316	49.982	56.887	58.950
Inversión/hab.	9.717	27.679	14.808	17.688
Gasto/hab.	83.344	103.830	97.619	105.069
Ingreso/hab.	108.091	92.042	106.571	106.533

Ayuntamiento de Sevilla



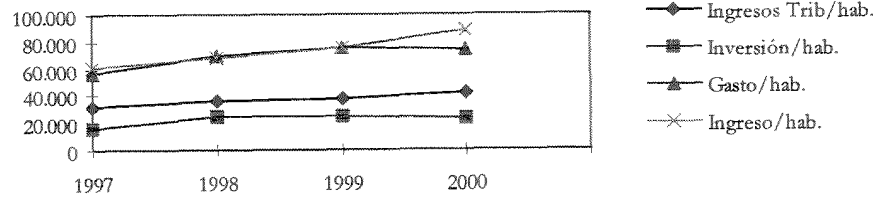
	1997	1998	1999	2000
Ingresos Trib/hab.	39.615	41.246	42.421	44.132
Inversión/hab.	8.266	9.822	9.441	9.239
Gasto/hab.	86.064	92.330	92.972	97.619
Ingreso/hab.	93.317	101.716	94.608	101.038

Ayuntamiento de Alcalá de Guadaíra



	1997	1998	1999	2000
Ingresos Trib/hab.	53.633	sd	46.978	62.648
Inversión/hab.	12.498	sd	21.368	35.806
Gasto/hab.	75.468	sd	92.088	114.156
Ingreso/hab.	102.322	sd	116.438	108.042

Ayuntamiento de Dos Hermanas



	1997	1998	1999	2000
Ingresos Trib/hab.	31.547	35.588	38.271	42.646
Inversión/hab.	16.150	25.259	24.648	23.356
Gasto/hab.	56.789	69.214	74.716	74.383
Ingreso/hab.	60.202	67.528	75.444	88.032

Gráfico nº 9

Ingresos Trib/Hab. = $\frac{\text{Dchos. Rec. Netos (Capítulo I a III)}}{\text{Población de derecho}}$

Inversión/Hab. = $\frac{\text{Oblig. Rec. (Capítulo VI y VII)}}{\text{Población de derecho}}$

Gasto/Hab. = $\frac{\text{Total Oblig. Rec. Netas}}{\text{Población de derecho}}$

Ingreso/Hab. = $\frac{\text{Total Dchos. Rec. Netos}}{\text{Población de derecho}}$

RESULTADO PRESUPUESTARIO DE AYUNTAMIENTOS DE MÁS DE 50.000 HABITANTES

AYUNTAMIENTOS	MP												
	Almería	El Ejido	Cádiz	Algeciras	Chiclana de la Frontera	Jerez de la Frontera	Málaga	Marbella	Vélez Málaga	Sevilla	Alcalá de Guadaíra	Dos Hermanas	Córdoba
Dchos. Rec. Netos	16.187	8.252	16.910	9.093	6.722	26.020	5.896	10.919	6.660	4.105			33.081
Oblig. Rec. Netas	15.874	8.133	15.897	9.375	6.575	25.634	5.933	9.682	5.795	5.427			30.580
Resultado Presupuestario	313	119	1.013	-282	147	386	-37	1.237	865	-1.322			2.501
Ajustes	268	0	1082	322	-13	-480	0	-522	-555	0			-459
Resultado Pptario Ajust	581	119	2.095	40	134	-94	-37	715	310	-1.322			2.042

(Continúa)

AYUNTAMIENTOS	MP												
	Granada	Motril	Huelva	Jaén	Linares	Málaga	Marbella	Vélez Málaga	Sevilla	Alcalá de Guadaíra	Dos Hermanas	Córdoba	
Dchos. Rec. Netos	23.624	4.835	12.806	10.163	5.369	77.996	29.532	5.876	70.715	6.181			8.568
Oblig. Rec. Netas	22.397	4.637	13.371	10.369	5.133	72.601	29.395	5.795	68.403	6.530			7.239
Resultado Presupuestario	1.227	198	-565	-206	236	5.395	137	81	2.312	-349			1.329
Ajustes	559	119	-365	-390	41	-1.354	0	0	6.371	699			0
Resultado Pptario Ajust	1.786	317	-930	-596	277	4.041	137	81	8.683	350			1.329

Cuadro nº 32

ESTADO COMPARATIVO (%)

	RESULTADO PRESUPUESTARIO		RESULTADO PRESUPUESTARIO AJUSTADO			
	1999	2000	Variación	1999	2000	Variación
ALMERÍA	14	2	-12	9	3	-6
El Ejido	4	1	-3	2	1	-1
CÁDIZ	9	7	-2	4	10	6
Algeciras	5	-2	-7	1	0	-1
Chiclana de la Frontera	3	1	-2	2	1	-1
Jerez de la Frontera	14	3	-11	5	-1	-6
La Línea de la Concepción	-1	0	1	0	0	0
El Puerto de Santa María	-3	8	11	0	4	4
San Fernando	-2	6	8	-1	2	3
Sanlúcar de Barrameda	-3	-9	-6	-2	-7	-5
CÓRDOBA	23	17	-6	9	10	1
GRANADA	20	8	-12	9	9	0
Motril	2	1	-1	3	2	-1
HUELVA	-12	-4	8	3	-5	-8
JAÉN	1	-1	-2	2	-3	-5
Linares	-1	1	2	6	1	-5
MÁLAGA	2	37	35	23	20	-3
Marbella	sd	1	sd	sd	1	sd
Vélez-Málaga	2	0	-2	2	0	-2
SEVILLA	9	16	7	22	43	21
Alcalá de Guadaíra	11	-2	-13	0	2	2
Dos Hermanas	1	9	8	0	7	7

Cuadro nº 33

Nota: Los valores representan el porcentaje que los resultados de cada Ayuntamiento suponen sobre el total del mismo en el conjunto de los Ayuntamientos.

Estado comparativo del Resultado Presupuestario

■ 1999 ■ 2000

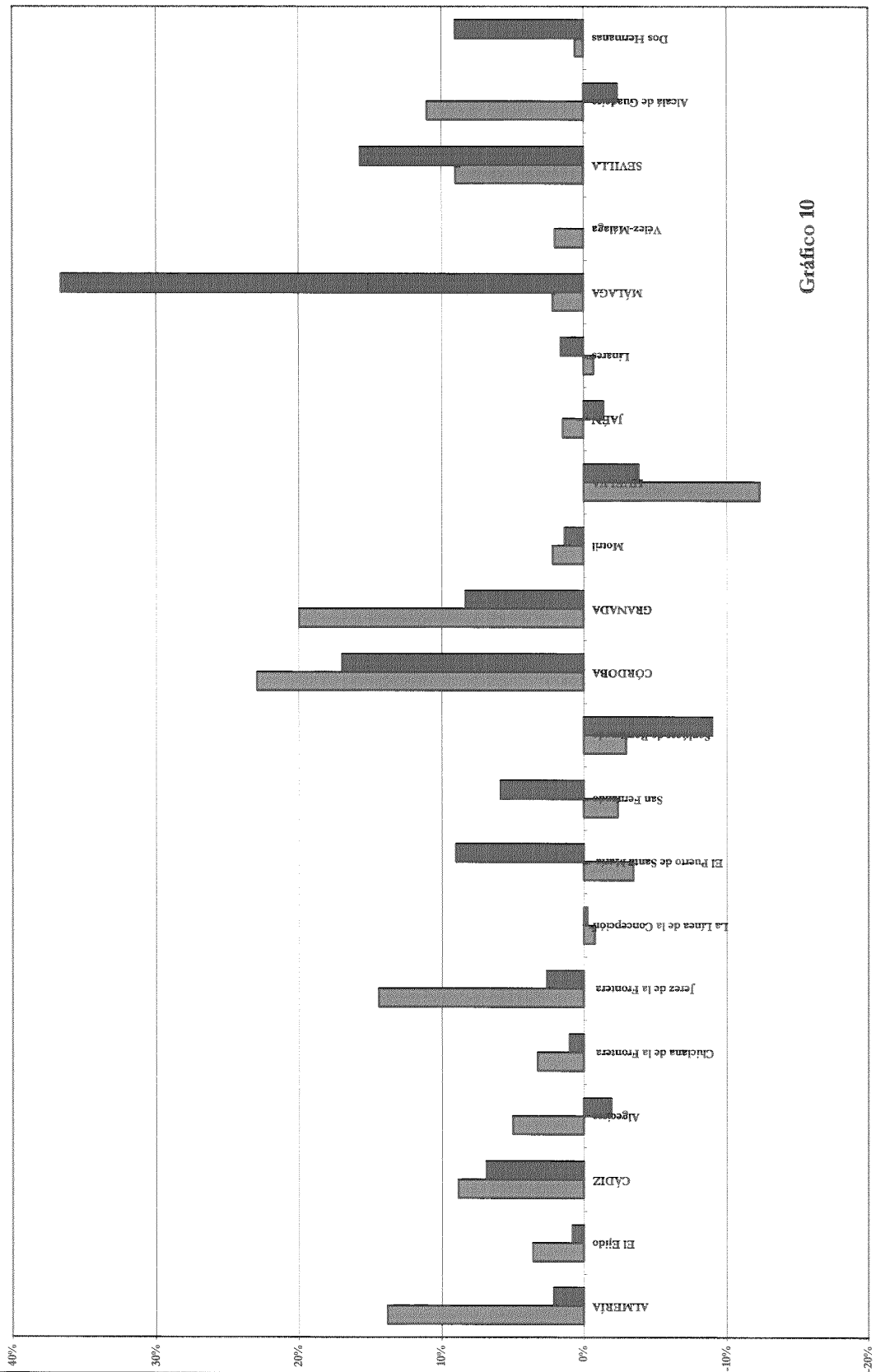
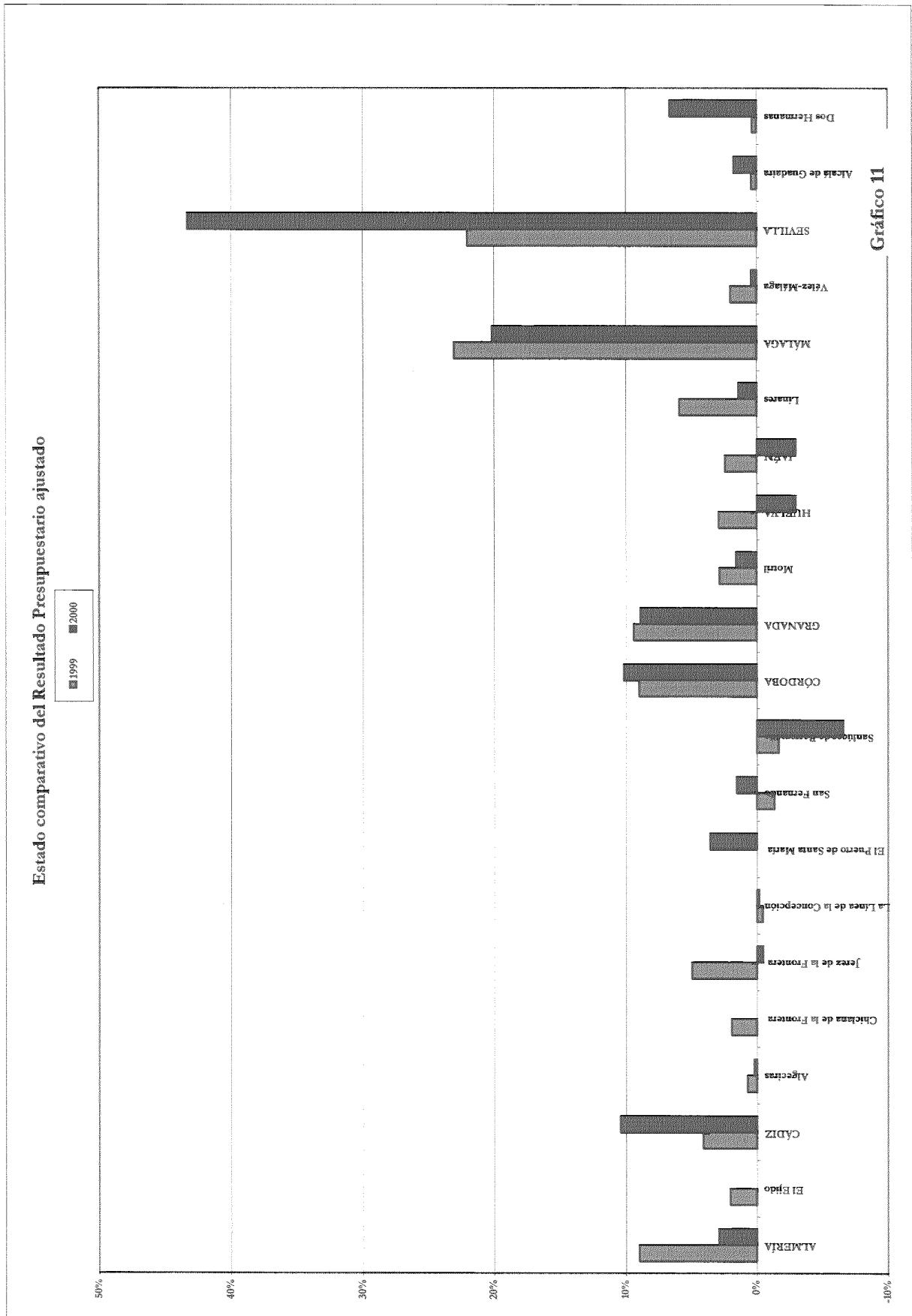


Gráfico 10



VII.2. REMANENTE DE TESORERÍA

127. Esta magnitud esta integrada por tres bloques: derechos pendientes de cobro, obligaciones pendientes de pago y los fondos líquidos existentes. Para determinar correctamente el Remanente de Tesorería Total deben introducirse determinados ajustes, al objeto de que el cálculo algebraico obtenido no esté sobrevalorado. Entre los ajustes a realizar se encuentran la parte de derechos liquidados que puedan resultar de difícil o imposible recaudación y que se analizaran en este apartado, ya que minoran el total de los derechos pendientes de cobro.

128. En el cuadro nº 34 se incluye una trayectoria histórica, desde 1997 hasta 2000, de la provisión que, para derechos de difícil o imposible recaudación, hayan dotado los Ayuntamientos incluidos en este Informe. Hay que destacar el incremento progresivo en el número de entidades que cumplen con esta obligación legal, aumentando en este ejercicio el número de Ayuntamientos que realizan una estimación de los saldos deudores de dudosa cobrabilidad en su Remanente de Tesorería.

129. Sólo los Ayuntamientos de El Ejido, Sanlúcar de Barrameda y Marbella no llevan a cabo dicha dotación, que en el caso de que consignaran una provisión y reflejaran un remanente de tesorería negativo verían incrementado dicho importe, por lo que se podría estar reconociendo y financiando un mayor gasto a través del remanente de tesorería y utilizando fondos no recaudados que, aunque se pudiera llegar a un equilibrio presupuestario del ejercicio liquidado, conllevaría en el futuro a una situación deficitaria.

130. El artículo 103 del RD 500/1990 preceptúa la obligación de estimar y consignar el saldo de dudosa cobrabilidad. El mencionado artículo, junto a la regla 350 de la ICAL, establece una serie de criterios para determinar la cuantía de estos derechos, señalando que serán las entidades locales las que establecerán los criterios a utilizar, en aplicación del principio de prudencia, con objeto de conseguir que la información contable refleje la situación económico-

financiera, en la forma más razonable posible para lograr la "imagen fiel".

131. Esta Institución elaboró unas directrices para determinar los derechos que pudieran considerarse de difícil o imposible recaudación, que aplica cuando se lleva a cabo una fiscalización específica.

132. En cuanto a los porcentajes, que representa la dotación sobre el volumen de derechos pendientes de cobro de ejercicios cerrados, estos oscilan entre el 37% de Málaga y el 1% de Jerez de la Frontera.

133. Habría que matizar los resultados del indicador que mide la provisión de derechos de difícil o imposible recaudación sobre los derechos pendientes de cobro de Presupuestos Cerrados, pues, en esta Institución, no se conocen los criterios utilizados por cada Entidad para fijar la cuantía de la provisión. Por ello, porcentajes altos no serían significativos si existe una cuantía elevada de derechos pendientes de cobro que correspondiera a ejercicios muy lejanos, mientras que porcentajes bajos, relativos a derechos pendientes de cobro de ejercicios recientes, podrían ser razonables.

134. Asimismo, en el cuadro nº 35 y gráfico 12, se ha procedido a examinar la evolución del saldo correspondiente al Remanente Libre para Gastos Generales, debido a la incidencia que tiene en la gestión económica y financiera de la entidad local.

Los Ayuntamientos de Almería, El Ejido, Algeciras, Córdoba, Granada, Motril, Málaga, Marbella, Vélez-Málaga, Sevilla y Dos Hermanas obtienen un resultado positivo por éste concepto.

135. Los Ayuntamientos de Jaén y Alcalá de Guadaíra pasan de tener, en 1999, remanentes positivos a unos remanentes negativos, reflejando unas variaciones negativas de 108% y 725%, respectivamente.

136. El mayor importe de Remanente de Tesorería libre para gastos generales negativo co-

rresponde al Ayuntamiento de Sanlúcar de Barrameda

137. Son los Ayuntamientos de Cádiz, Chiclana de la Frontera, Jerez de la Frontera, San Fernando, Linares, La Línea de la Concepción, El Puerto de Santa María y Sanlúcar de Barrameda los que reflejan un saldo negativo en el remanente libre para gastos generales en todos los ejercicios analizados de la trayectoria histórica. Hay que destacar respecto a los tres últimos Ayuntamientos mencionados que, el saldo negativo ha ido aumentando progresivamente, durante los periodos analizados.

138. Se incumple el artículo 174 de la LRHL que establece que: *‘En caso de liquidación del Presupuesto con Remanente de Tesorería negativo, el Pleno de la Corporación , deberá proceder, en la primera sesión que celebren, a la reducción de gastos del nuevo Presupuesto por cuantía igual al déficit producido..... Si la reducción de gastos no resultase posible, se podrá acudir al concierto de operación de créditos por su importe De no adoptarse ninguna de las medidas previstas en los dos apartados anteriores, el Presupuesto del ejercicio siguiente habrá de aprobarse con un superávit de cuantía no inferior al repetido déficit’.*

MP	PROVISIÓN PARA DERECHOS DE DIFÍCIL O IMPOSIBLE RECAUDACIÓN											
	Dotac. Prov.D.D.I.R.						Dchos. Pdtes.Cobro Ejerc. Cerrados					
	1997	1998	1999	2000	1997	1998	1999	2000	1997	1998	1999	2000
AYUNTAMIENTOS												
ALMERÍA	1.312	1.349	1.579	1.904	5.047	5.198	5.229	5.789	26%	26%	30%	33%
El Ejido	0	0	0	0	2.890	3.377	sd	2.607	0%	0%	sd	0%
CÁDIZ	0	0	0	251	6.741	6.762	8.462	9.168	0%	0%	0%	3%
Algeciras	1.816	1.449	1.214	1.122	5.063	5.126	5.876	6.573	36%	28%	21%	17%
Chiclana de la Frontera	629	762	904	966	3.808	3.321	3.331	3.471	17%	23%	27%	28%
Jerez de la Frontera	83	82	91	130	11.774	12.439	12.967	13.049	1%	1%	1%	1%
La Línea de la Concepción	192	222	225	292	2.760	3.262	3.815	4.203	7%	7%	6%	7%
El Puerto de Santa María	0	0	0	2.541	7.447	8.141	8.731	9.065	0%	0%	0%	28%
San Fernando	0	103	107	77	1.472	1.713	2.621	2.730	0%	6%	4%	3%
Sanlúcar de Barrameda	0	0	0	0	1.607	1.879	1.897	1.881	0%	0%	0%	0%
CÓRDOBA	2.112	2.006	1.925	1.860	5.194	6.749	7.042	5.617	41%	30%	27%	33%
GRANADA	3.833	4.889	31	4.972	12.368	13.256	88	15.663	31%	37%	35%	32%
Motril	179	256	532	618	2.236	2.682	2.342	1.999	8%	10%	23%	31%
HUELVA	121	234	229	306	4.319	6.407	6.429	7.352	3%	4%	4%	4%
JAÉN	515	640	670	503	5.266	6.538	6.843	7.522	10%	10%	10%	7%
Linares	175	211	201	211	1.803	1.958	1.481	1.969	10%	11%	14%	11%
MÁLAGA	6.749	8.725	7.780	7.064	16.830	19.080	16.884	19.296	40%	46%	46%	37%
Marbella	sd	sd	sd	0	sd	sd	sd	21.299	sd	sd	sd	0%
Vélez-Málaga	61	89	176	276	4.220	4.757	5.019	5.197	1%	2%	4%	0%
SEVILLA	8.911	9.430	8.937	10.144	23.165	24.655	31.005	33.095	38%	38%	29%	31%
Alcalá de Guadaira	815	sd	589	203	3.866	sd	6.087	5.557	21%	sd	10%	4%
Dos Hermanas	510	523	605	637	1.105	1.083	1.503	1.750	46%	48%	40%	36%

Cuadro nº 34

(1) Dotación Provisión Dchos. de difícil o imposible recaudación x 100

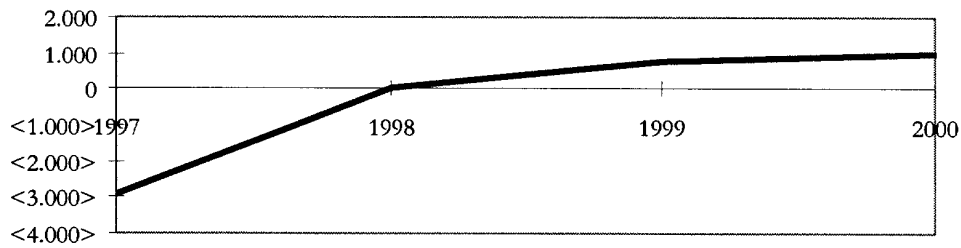
Derechos pendientes de cobro de ejercicios cerrados.

MP

REMANENTE DE TESORERÍA LIBRE PARA GASTOS GENERALES							
AYUNTAMIENTOS	1997	1998	Variac.	1999	Variac.	2000	Variac
ALMERÍA	-2.902	6	100%	768	12.700%	999	30%
El Ejido	3	4	33%	-441	-10.925%	9	102%
CÁDIZ	-4.761	-5.936	-25%	-5.377	9%	-3.750	30%
Algeciras	80	41	-49%	236	476%	132	-44%
Chiclana de la Frontera	-309	-149	52%	-102	-32%	-255	150%
Jerez de la Frontera	-4.951	-7.850	-59%	-2.035	74%	-1.660	-18%
La Línea de la Concepción	-2.245	-2.246	0%	-2.762	23%	-3.830	39%
El Puerto de Santa María	-1.894	-2.028	-7%	-2.232	10%	-4.271	91%
San Fernando	-596	-630	-6%	-1.250	-98%	-1.244	0%
Sanlúcar de Barrameda	-3.147	-4.061	-29%	-4.534	12%	-6.055	-34%
CÓRDOBA	-2.574	-2.303	11%	-845	-63%	556	166%
GRANADA	370	394	-6%	17	-96%	938	5.418%
Motril	-397	-456	-15%	-192	-58%	49	126%
HUELVA	1.113	398	-64%	-890	-324%	-2.111	137%
JAÉN	94	555	490%	484	-13%	-39	-108%
Linares	-2.757	-2.985	8%	-3.285	10%	-2.938	11%
MÁLAGA	-136	2.595	2008%	1.459	-44%	5.890	304%
Marbella	sd	sd		sd		616	-
Vélez-Málaga	849	22	-97%	24	9%	29	21%
SEVILLA	4.439	2.973	-33%	4.464	50%	4.416	-1%
Alcalá de Guadaira	98	sd		44		-273	-725
Dos Hermanas	480	355	-26%	277	-22%	550	99%

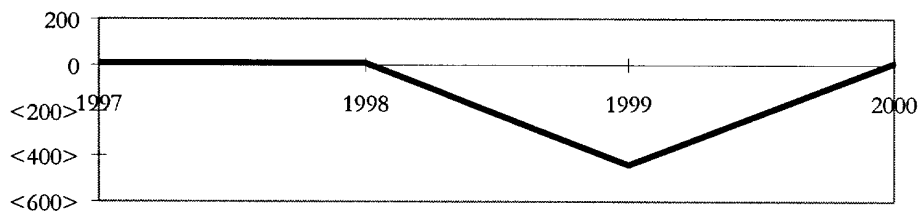
Cuadro nº 35

Remanente de Tesorería libre para gastos del Ayuntamiento de Almería



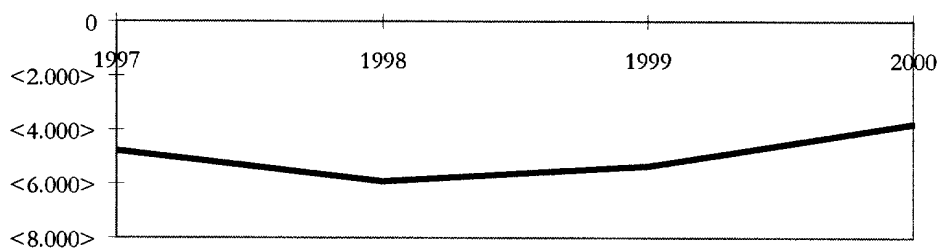
	1997	1998	1999	2000
MP	-2.902	6	768	999

Remanente de Tesorería libre para gastos del Ayuntamiento de El Ejido



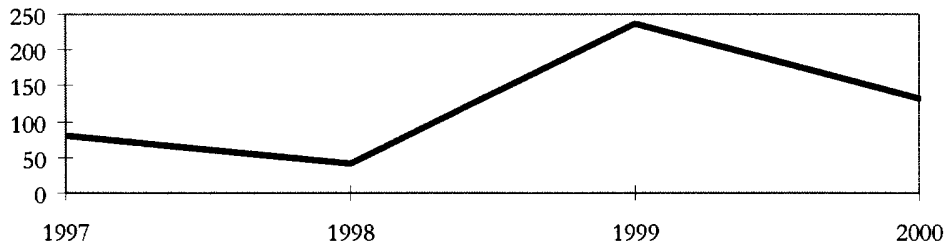
	1997	1998	1999	2000
MP	3	4	-441	9

Remanente de Tesorería libre para gastos del Ayuntamiento de Cádiz



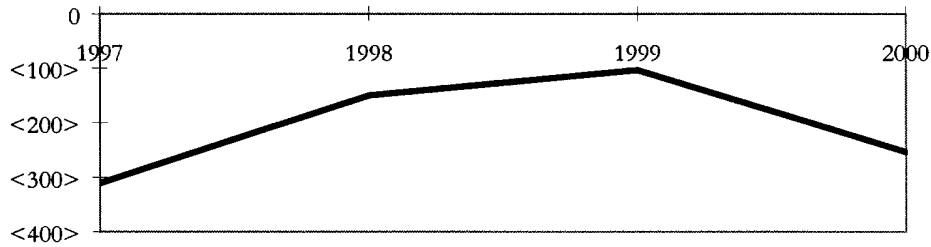
	1997	1998	1999	2000
MP	-4.761	-5.936	-5.377	-3.750

Remanente de Tesorería libre para gastos del Ayuntamiento de Algeciras



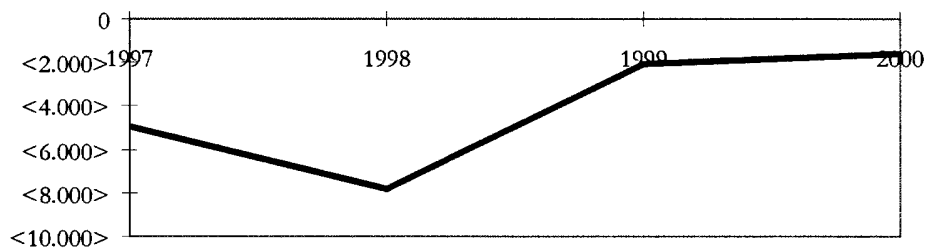
	1997	1998	1999	2000
MP	80	41	236	132

Remanente de Tesorería libre para gastos del Ayuntamiento de Chiclana de la Frontera



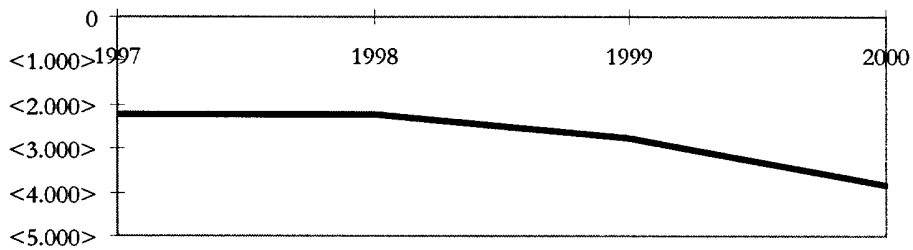
	1997	1998	1999	2000
MP	-309	-149	-102	-255

Remanente de Tesorería libre para gastos del Ayuntamiento de Jerez de la Frontera



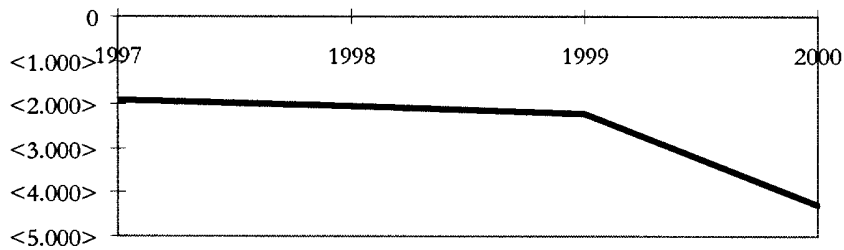
	1997	1998	1999	2000
MP	-4.951	-7.850	-2.035	-1.660

Remanente de Tesorería libre para gastos del Ayuntamiento de La Línea de La Concepción



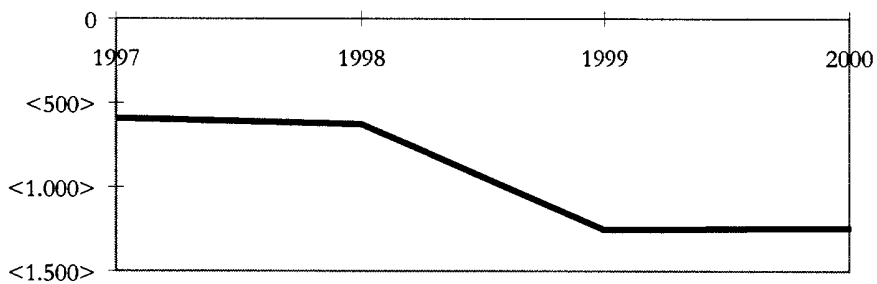
	1997	1998	1999	2000
MP	-2.245	-2.246	-2.762	-3.830

Remanente de Tesorería libre para gastos del Ayuntamiento de El Puerto de Santa María



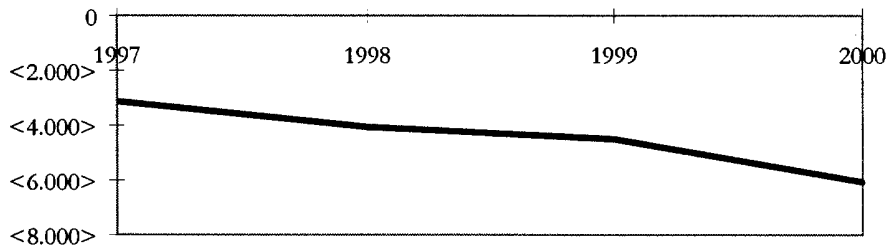
	1997	1998	1999	2000
MP	-1.894	-2.028	-2.232	-4.271

Remanente de Tesorería libre para gastos del Ayuntamiento de San Fernando



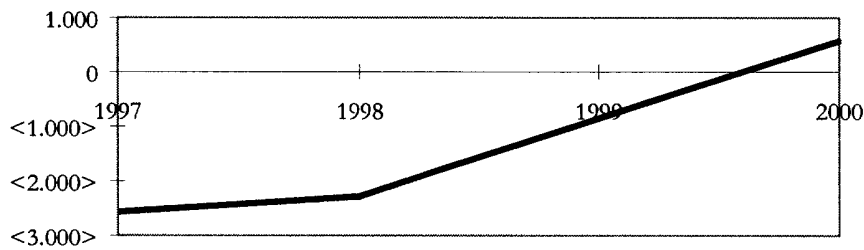
	1997	1998	1999	2000
MP	-596	-630	-1.250	-1.244

Remanente de Tesorería libre para gastos del Ayuntamiento de Sanlúcar de Barrameda



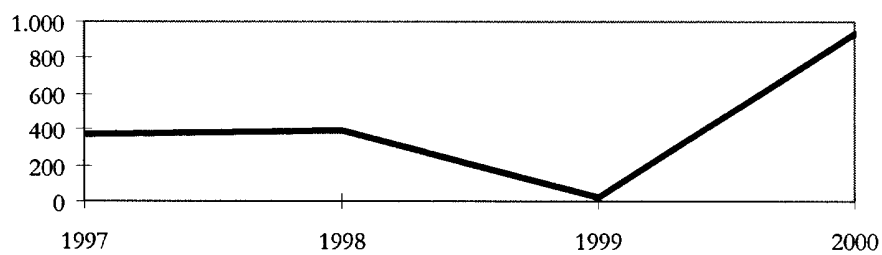
	1997	1998	1999	2000
MP	-3.147	-4.061	-4.534	-6.055

Remanente de Tesorería libre para gastos del Ayuntamiento de Córdoba



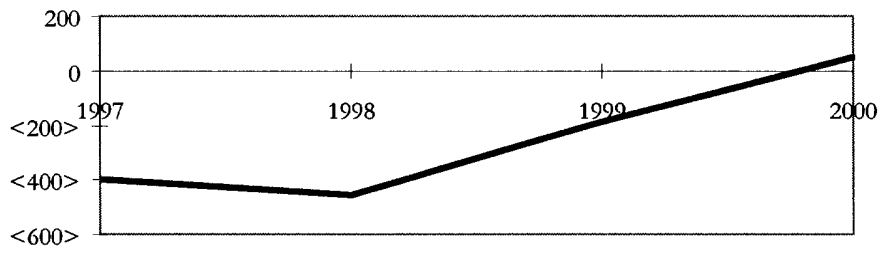
	1997	1998	1999	2000
MP	-2.574	-2.303	-845	556

Remanente de Tesorería libre para gastos del Ayuntamiento de Granada



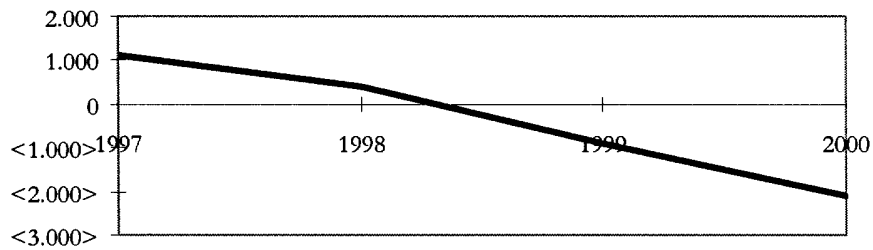
	1997	1998	1999	2000
MP	370	394	17	938

Remanente de Tesorería libre para gastos del Ayuntamiento de Motril



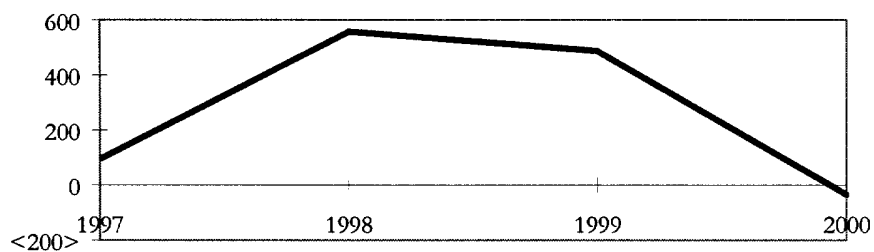
	1997	1998	1999	2000
MP	-397	-456	-192	49

Remanente de Tesorería libre para gastos del Ayuntamiento de Huelva



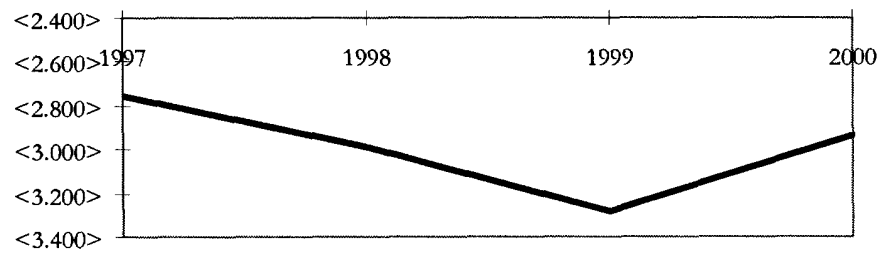
	1997	1998	1999	2000
MP	1.113	398	-890	-2.111

Remanente de Tesorería libre para gastos del Ayuntamiento de Jaén



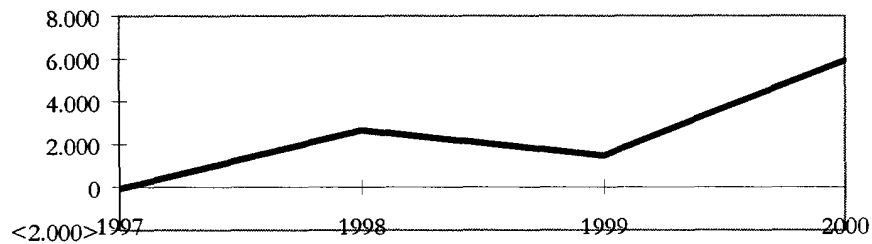
	1997	1998	1999	2000
MP	94	555	484	-39

Remanente de Tesorería libre para gastos del Ayuntamiento de Linares



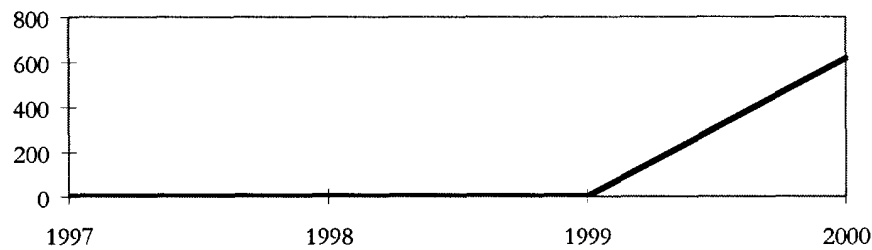
	1997	1998	1999	2000
MP	-2.757	-2.985	-3.285	-2.938

Remanente de Tesorería libre para gastos del Ayuntamiento de Málaga



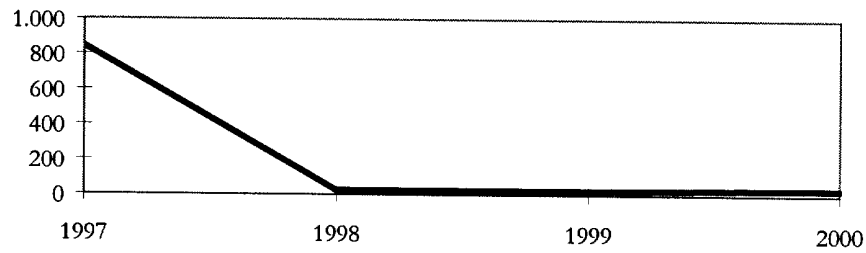
	1997	1.98	1999	2000
MP	-136	2.595	1.459	5.890

Remanente de Tesorería libre para gastos del Ayuntamiento de Marbella




	1997	1998	1999	2000
MP	sd	sd	sd	616

Remanente de Tesorería libre para gastos del Ayuntamiento de Vélez-Málaga



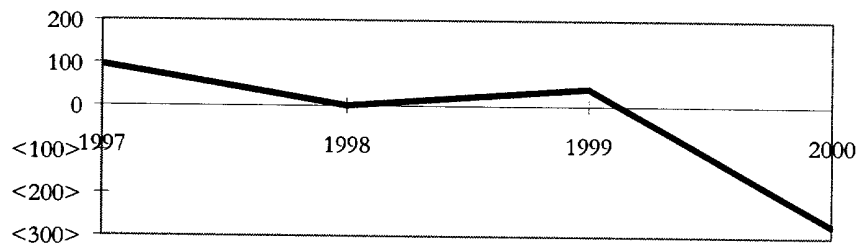
	1997	1998	1999	2000
MP	849	22	24	29

Remanente de Tesorería libre para gastos del Ayuntamiento de Sevilla



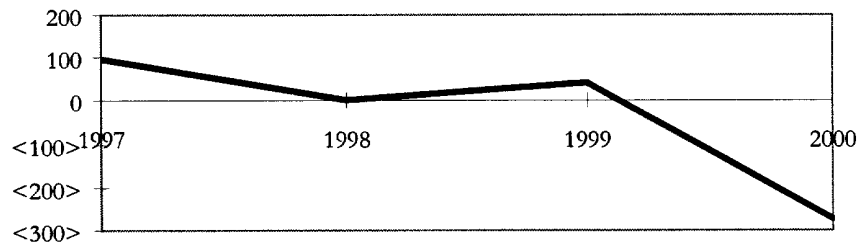
	1997	1998	1999	2000
MP	4.439	2.973	4.464	4.416

Remanente de Tesorería libre para gastos del Ayuntamiento de Alcalá de Guadaíra



	1997	1998	1999	2000
MP	98	sd	44	-273

Remanente de Tesorería libre para gastos del Ayuntamiento de Alcalá de Guadaíra



	1997	1998	1999	2000
MP	480	355	277	550

Gráfico nº 12

VII.3. ESTADOS FINANCIEROS

139. En este apartado se analiza el Balance de Situación y la Cuenta de Resultados, así como los indicadores de liquidez, plazo de cobro, plazo de pago, plazo de amortización de la deuda y endeudamiento por habitante, correspondientes a los Ayuntamientos que conforman el ámbito subjetivo de este Informe.

140. Las magnitudes e indicadores a los que se hace referencia en este apartado se encuentran en los cuadros 36, 36 bis 37, 37 bis, 38, 39, 39 bis 40, 40 bis y 41 que figuran al final del mismo, en los gráficos que los acompañan y en los anexos relacionados en el Tomo II y Tomo III.

141. No se incluyen los Ayuntamientos de El Puerto de Santa María, Motril, Vélez-Málaga y Alcalá de Guadaíra, al no rendir los mencionados estados financieros, motivo por el cual no se ha podido elaborar los cuadros comparativos con el ejercicio anterior.

Del Ayuntamiento de Marbella se obtuvo el Estado de Origen y Aplicación de Fondos, Balance de Comprobación y Cuenta de Resultados, por lo que no se ha podido incluir en el análisis el Balance de Situación.

Balance de Situación:

142. Este estado contable refleja la composición del patrimonio al día del cierre del ejercicio, en este caso, a 31 de diciembre de 2000.

143. Existen diferencias en los importes consignados en el Activo y Pasivo del Balance de Situación de los Ayuntamientos de El Ejido y Granada.

144. Asimismo se constata la existencia de diferencias entre los importes registrados en el resultado del ejercicio de la Cuenta de Resultados y el que figura en la cuenta 890 "Resultado del ejercicio" del Balance de Situación en los siguientes Ayuntamientos: Almería, Linares, Málaga, Sanlúcar de Barrameda y Chiclana de la Frontera

En estos dos últimos Ayuntamientos, y según señalaba el informe de 1999, existía un error en la aplicación informática que llegaba a acumular ejercicios anteriores en la Cuenta 890 "Resultados del ejercicio", hecho que según las entidades mencionadas sería subsanado para el ejercicio 2000.

145. En los Informes de 1998 y 1999, se señalaba que en el Activo del Balance de Situación de los Ayuntamientos de Cádiz y Chiclana de la Frontera figura el subgrupo 53 "Inversiones Financieras Temporales" con saldo acreedor, siendo la naturaleza del mismo deudor. La citada situación también ocurre en la cuenta 255 "Préstamos concedidos" del Ayuntamiento de Chiclana de la Frontera.

Según consta en la documentación remitida de las mencionadas Corporaciones y para el ejercicio 2000, dichas anomalías siguen reflejándose en el estado financiero, junto a cuentas del subgrupo 51 "Otros Acreedores No Presupuestarios", en Cádiz y 50 "Préstamos recibidos y otros débitos fuera del sector público" en Chiclana de la Frontera.

146. Asimismo, durante 1999, en el Balance de Situación del Ayuntamiento de Granada se produjo la misma circunstancia descrita, en el subgrupo 53 "Inversiones financieras temporales".

En la documentación remitida de la citada Corporación y correspondiente al año 2000, consta que este hecho se debe al abono de los anticipos reintegrables al personal y ausencia de contabilización de los anticipos concedidos.

El Ayuntamiento de Huelva también refleja, en este ejercicio que se analiza, una cuenta del subgrupo 53 del Balance de Situación, con saldo acreedor.

147. Al igual que ocurría en ejercicios precedentes, en el Pasivo del Balance de Situación del Ayuntamiento de Chiclana de la Frontera, se refleja en cuentas del subgrupo 16 "Préstamos recibidos del sector público" con saldo deudor, siendo su naturaleza acreedora, y para el año 2000, la citada situación también se presenta en

el Ayuntamiento de Córdoba en el subgrupo 52 “Fianzas y depósitos recibidos a corto plazo”.

148. Se constata la existencia en el Balance de Situación del Ayuntamiento de Linares de una cuenta del subgrupo 18 “Fianzas y Depósitos Recibidos a Largo Plazo” con saldo deudor, siendo la naturaleza del mismo acreedor.

149. Solamente en los Ayuntamientos de El Ejido, Algeciras, Jerez de la Frontera, Huelva y Sevilla se consigna importe en la cuenta de “Amortización Acumulada de Inmovilizado Material”. Aunque hay activos que sufren un deterioro a lo largo de su vida útil en los que no es necesaria su amortización, hay otros activos que las corporaciones utilizan para el desarrollo de sus actividades, prestación de servicios o están destinados al uso de los ciudadanos y que por una utilización continuada pueden dar lugar a gastos de mantenimiento, por lo que sería aconsejable la dotación de amortización con objeto de mantener íntegramente su capacidad.

150. Los únicos Ayuntamientos que dotan “Provisión para Insolvencias” son los de Cádiz, Jerez de la Frontera, Huelva y Málaga. Entre los objetivos que debe alcanzar la información contable figura el reflejo de la situación económico-financiera de la entidad de la forma más razonada y aproximada posible, es decir, lo que en términos contables se denomina “imagen fiel” y entre los principios encaminados a la obtención de la “imagen fiel” cabría destacar el principio de prudencia.

151. Por todo lo anterior se hace necesaria la dotación de la correspondiente Provisión para Insolvencias, que si bien en la ICAL no está prevista, en la consulta de la IGAE 8/1993, se establecen los mecanismos contables para su adecuado registro a través de las cuentas 490 “Provisión para insolvencias”, 694 “Dotación a la provisión para insolvencias” y 794 “Provisión para insolvencias aplicada”.

152. El activo del Balance de Situación representa los recursos económicos de la entidad, mientras que el pasivo pone de manifiesto la capacidad de generar los recursos financieros necesarios para financiar el activo, mediante

fondos propios o recursos ajenos. Su estructura aparece reflejada en el cuadro nº 36, que, con los gráficos correspondientes, figuran al final de este apartado. En el cuadro nº 37 se refleja, en valores relativos, la composición del activo y pasivo en cada Ayuntamiento.

153. Según reflejan los estados contables incluidos en los Tomos II y III, en los Ayuntamientos de Algeciras, Chiclana de la Frontera, Linares y Sevilla se presentan el grupo de “Patrimonio y Reservas” con saldo negativo debido, en algunos casos, a los elevados importes consignados en Patrimonio adscrito, cedido y entregado al uso general o bien a la incorporación a Patrimonio de las pérdidas obtenidas, como es el caso de los tres últimos Ayuntamientos citados.

154. En todos los Ayuntamientos, excepto en los de Sanlúcar de Barrameda, Huelva y Sevilla, el activo es superior al pasivo exigible en porcentajes que oscilan entre el 82% de Dos Hermanas y el 3% de Jerez de la Frontera.

155. Así, se producen situaciones como la de Dos Hermanas en la que no existe financiación externa a largo plazo y sólo el 12% a corto plazo, por lo que los fondos propios y los beneficios obtenidos, financian el 88% del activo.

Cuenta de Resultados:

156. El Ayuntamiento de San Fernando ha enviado la Cuenta de Resultados incompleta, faltando el desglose de todas las cuentas correspondientes a “Resultados Corrientes del ejercicio”, por lo que no se han incluido los datos correspondientes al estado contable en los cuadros correspondientes.

El Ayuntamiento de Sevilla contabiliza la cuenta “Dotación para Amortización y Provisión” con signo negativo, lo que conlleva un incremento ficticio en el saldo de ingresos corrientes del ejercicio.

157. Como se comprueba en el cuadro nº 38, los Ayuntamientos de Almería, El Ejido, Cádiz, Algeciras, Chiclana de la Frontera, Jerez de la Frontera, La Línea de la Concepción, Córdoba,

Granada, Linares, Sevilla y Dos Hermanas obtienen beneficios en el ejercicio 2000, el resto presentan pérdidas que van desde los 4.551 MP del Ayuntamiento de Marbella hasta los 271 MP de Jaén. Aunque son diversas las causas que provocan estas pérdidas, generalmente vienen producidas por los resultados corrientes. Únicamente en el Ayuntamiento de Málaga la pérdida se origina al incorporar el "Resultado por Modificaciones de derechos y obligaciones de presupuestos cerrados".

158. En los cuadros nº 39 y 39 bis se reflejan, en valores absolutos, los gastos e ingresos corrientes desglosados por subgrupos y en los cuadros 40 y 40 bis se comprueba el porcentaje que cada uno de los gastos e ingresos corrientes representa sobre el total de cada Ayuntamiento.

159. El mayor volumen de gastos corrientes corresponde al subgrupo 61 "Gastos de personal", con porcentajes que oscilan entre el 53% y 56%, respectivamente, de los Ayuntamientos de Chiclana de la Frontera y de Dos Hermanas y el 24% del Ayuntamiento de Marbella.

Un volumen también considerable de gastos corrientes son los del subgrupo 64 "Trabajos, suministros y servicios exteriores", tal y como se reflejan en los Ayuntamientos de El Ejido, Algeciras, Sanlúcar de Barrameda, Granada y Marbella, cuyos porcentajes superan a los gastos de personal. Los índices van del 47% en el Ejido al 33% en Marbella.

En el subgrupo 67 "Transferencias corrientes" los porcentajes son muy heterogéneos con valores que van del 5% en el Ayuntamiento de El Ejido al 34% en el de Córdoba

160. En cuanto a ingresos corrientes los subgrupos que presentan un mayor volumen son el 72 "Tributos ligados a la producción y a la importación" y 76 "Transferencias corrientes".

En el subgrupo 72 se presentan porcentajes que van del 40% de Algeciras y Marbella, al 20% de La Línea de la Concepción.

En cambio en los Ayuntamientos de Almería, Cádiz, La Línea de la Concepción, Sanlúcar de

Barrameda, Córdoba, Jaén, Linares, Málaga, Sevilla y Dos Hermanas se refleja un mayor volumen en el subgrupo 76 "Transferencias Corrientes", destacando el Ayuntamiento de Sevilla, que refleja un 49% en los citados gastos.

Indicadores Financieros:

161. En el cuadro 41 se presenta un estado comparativo de cinco indicadores, basados en los estados financieros y que se comentan a continuación.

Para el cálculo de las ratios de liquidez y plazo de cobro se han descontado los Derechos de Difícil o Imposible Recaudación, aun cuando no se haya dotado la correspondiente provisión en el Balance de Situación.

162. No se han podido analizar los indicadores de El Puerto de Santa María, San Fernando, Motril, Marbella, Vélez-Málaga y Alcalá de Guadaíra al no remitir la información pertinente.

163. Liquidez: En el ejercicio que se fiscaliza la media no varía respecto a 1999. Solo el Ayuntamiento de Sanlúcar de Barrameda no supera el 1 de la media.

164. Plazo de cobro: El tiempo medio de cobros es de 280 días, reflejando unos valores individuales muy heterogéneos, que oscilan entre los 81 días de Málaga y los 440 días del Ayuntamiento de Jaén, periodo que supera considerablemente la media y podría producir importantes créditos incobrables.

En los Ayuntamientos de Cádiz, Chiclana de la Frontera, Jerez de la Frontera, Sanlúcar de Barrameda, Córdoba, Granada y Dos Hermanas se refleja una disminución de este indicador.

165. Plazo de pago: Durante 2000 la media ha disminuido, respecto a 1999, en 1 día, siendo el Ayuntamiento de Jerez de la Frontera el que refleja la mayor disminución en su plazo de pago.

Sólo en el Ayuntamiento de Jaén el plazo de cobro es superior al de pago.

166. Plazo de amortización de endeudamiento:

Este indicador pone de manifiesto los plazos que cada entidad tardaría en pagar su deuda, si se destinase todo el ahorro bruto a esta finalidad. Sólo se ha podido calcular en aquellas entidades que han remitido el dato del ahorro bruto. En el Ayuntamiento de Sanlúcar de Barrameda, al tener un ahorro bruto negativo no es posible calcular este indicador.

La media no varía de un ejercicio a otro. Destaca el Ayuntamiento de Huelva que ha aumen-

tado considerablemente su plazo de amortización, que pasa de 9 años en 1999 a 28 años para el ejercicio 2000.

167. Endeudamiento/habitante. La media se sitúa en 74.178 pesetas/habitante. Se presentan valores muy heterogéneos que van desde las 162.121 pesetas/habitante de Linares a las 3.123 pesetas/habitante del Ayuntamiento de Chiclana de la Frontera.

BALANCE DE SITUACIÓN DE AYUNTAMIENTOS CON MÁS DE 50.000 HABITANTES

AYUNTAMIENTOS	MP										
	Almería	El Ejido	Cádiz	Algeciras	Chiclana de la Ftra.	Jerez de la Ftra.	La Línea de la Concep.	El Puerto de Sta. María	San Fernando	Sanlúcar de Bda.	Córdoba
Activo											
Inmovilizado	21.421	43.283	30.434	5.786	7.217	21.493	11.116	sd	23.222	5.790	29.669
Deudores	10.905	6.163	13.737	9.048	4.732	21.337	5.834	sd	3.870	2.811	9.090
Cuentas Financieras	5.194	349	2.020	935	1.488	1.014	2.022	sd	670	384	5.809
Resultado Negativo	0	0	0	0	0	0	0	sd	0	1.112	0
TOTAL	37.520	49.795	46.191	15.769	13.437	43.844	18.972	sd	27.762	10.097	44.568
Pasivo											
Financiación propia	7.237 ⁽¹⁾	12.132	23.584	2.327	3.995	1.369 ⁽¹⁾	8.211	sd	17.492	-1.014 ⁽¹⁾	8.156
Deudas l/p	12.146	6.555	7.554	5.332	594	19.105	1.387	sd	4.581	2.192	27.645
Deudas c/p	9.403	7.664	12.948	7.910	4.657	22.751	9.234	sd	4.667	8.921	8.110
Resultado Positivo	8.734	988	2.105	200	4.191	619	140	sd	1.022	0	657
TOTAL	37.520	27.339	46.191	15.769	13.437	43.844	18.972	sd	27.762	10.097	44.568

(1) Minorado por los Resultados Negativos pendientes de aplicación.

Cuadro nº 36
(Continúa)

BALANCE DE SITUACIÓN DE AYUNTAMIENTOS CON MÁS DE 50.000 HABITANTES

AYUNTAMIENTOS	Vélez-										Alcalá de	
	Granada	Motril	Huelva	Jaén	Linares	Málaga	Marbella	Málaga	Sevilla	Guadaira		Dos Hermanas
Activo												
Inmovilizado	28.703	sd	8.601	17.937	6.148	78.200	sd	sd	34.789	sd	17.556	
Deudores	19.949	sd	9.572	10.374	3.096	19.193	sd	sd	49.931	sd	3.246	
Cuentas Financieras	4.889	sd	1.804	611	271	16.839	sd	sd	11.473	sd	1.424	
Resultado Negativo	0	sd	1.661	271	0	4.556	sd	sd	0	sd	0	
TOTAL	53.541	sd	21.638	29.193	9.515	118.788	sd	sd	96.193	sd	22.226	
Pasivo												
Financiación propia	24.192	sd	-3.393 ⁽¹⁾	11.657	-421 ⁽¹⁾	54.202	sd	sd	-10.443 ⁽¹⁾	sd	18.337	
Deudas. l/p	16.849	sd	14.140	8.021	4.471	35.914	sd	sd	64.735	sd	0	
Deudas. c/p	14.980	sd	10.891	9.515	4.932	28.672	sd	sd	36.672	sd	2.557	
Resultado Positivo	776	sd	0	0	533	0	sd	sd	5.229	sd	1.332	
TOTAL	56.797	sd	21.638	29.193	9.515	118.788	sd	sd	96.193	sd	22.226	

(1) Incluye los resultados negativos pendientes de aplicación

Cuadro nº 36 bis

BALANCE DE SITUACIÓN DE AYUNTAMIENTOS CON MÁS DE 50.000 HABITANTES (VALOR RELATIVO)

AYUNTAMIENTOS	MP										
	Almería	El Ejido	Cádiz	Algeciras	Chiclana de la Ftra	Jerez de la Ftra	La Línea de la Concep.	El Puerto de Sta María	San Fernando	Sanlúcar de Bda	Córdoba
Activo											
Inmovilizado	57%	87%	66%	37%	54%	49%	58%	sd	84%	57%	67%
Deudores	29%	12%	30%	57%	35%	49%	31%	sd	14%	28%	20%
Cuentas Financieras	14%	1%	4%	6%	11%	2%	11%	sd	2%	4%	13%
Resultado	0%	0%	0%	0%	0%	0%	0%	sd	0%	11%	0%
TOTAL	100%	100%	100%	100%	100%	100%	100%	sd	100%	100%	100%
Pasivo											
Financiación propia	19%	44%	51%	15%	30%	3%	43%	sd	63%	-10%	18%
Financiación ext. l/p	33%	24%	16%	34%	4%	44%	7%	sd	16%	22%	62%
Financiación ext. c/p	25%	28%	28%	50%	35%	52%	49%	sd	17%	88%	18%
Resultado	23%	4%	5%	1%	31%	1%	1%	sd	4%	0%	2%
TOTAL	100%	100%	100%	100%	100%	100%	100%	sd	100%	100%	100%

Nota: Los datos representan el porcentaje de cada grupo sobre el total de la masa patrimonial correspondiente, para cada Ayuntamiento.

Cuadro nº 37
(Continúa)

BALANCE DE SITUACIÓN DE AYUNTAMIENTOS CON MÁS DE 50.000 HABITANTES (VALOR RELATIVO)

	MP											
	AYUNTAMIENTOS	Granada	Motril	Huelva	Jaén	Linares	Málaga	Marbella	Vélez-Málaga	Sevilla	Alcalá de Guadaíra	Dos Hermanas
Activo												
Inmovilizado	54%	sd	40%	61%	65%	66%	sd	sd	36%	sd	79%	
Deudores	37%	sd	44%	36%	32%	16%	sd	sd	52%	sd	15%	
Cuentas Financieras	9%	sd	8%	2%	3%	14%	sd	sd	12%	sd	6%	
Resultado	0%	sd	8%	1%	0%	4%	sd	sd	0%	sd	0%	
TOTAL	100%	sd	100%	100%	100%	100%	sd	sd	100%	sd	100%	
Pasivo												
Financiación propia	43%	sd	-15%	40%	-4%	46%	sd	sd	-10%	sd	82%	
Financiación ext. l/p	30%	sd	65%	27%	47%	30%	sd	sd	67%	sd	0%	
Financiación ext. c/p	26%	sd	50%	33%	52%	24%	sd	sd	38%	sd	12%	
Resultado	1%	sd	0%	0%	5%	0%	sd	sd	5%	sd	6%	
TOTAL	100%	sd	100%	100%	100%	100%	sd	sd	100%	sd	100%	

Nota: Los datos representan el porcentaje de cada grupo sobre el total de la masa patrimonial correspondiente, para cada Ayuntamiento.

Cuadro nº 37 bis

ACTIVO DEL BALANCE SE SITUACION DE LOS AYUNTAMIENTOS DE MÁS DE 50.000 HAB.

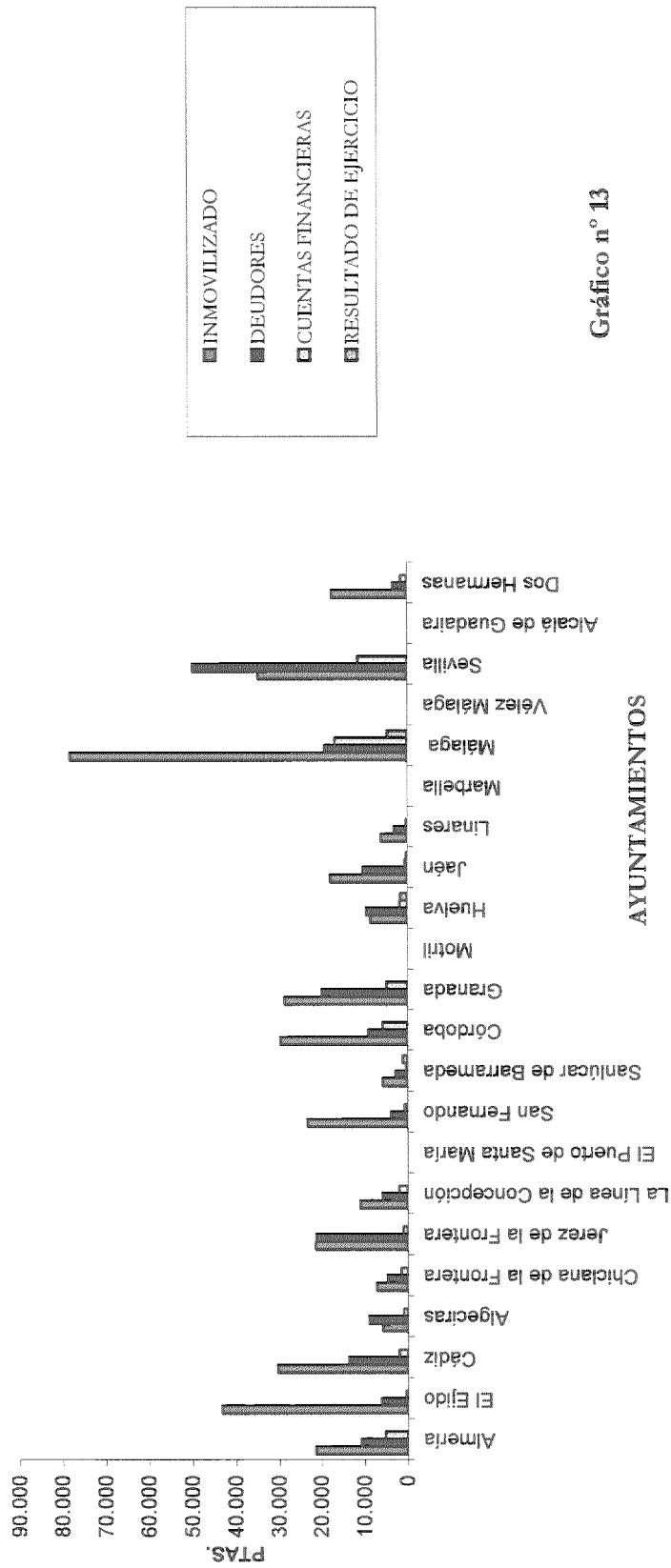
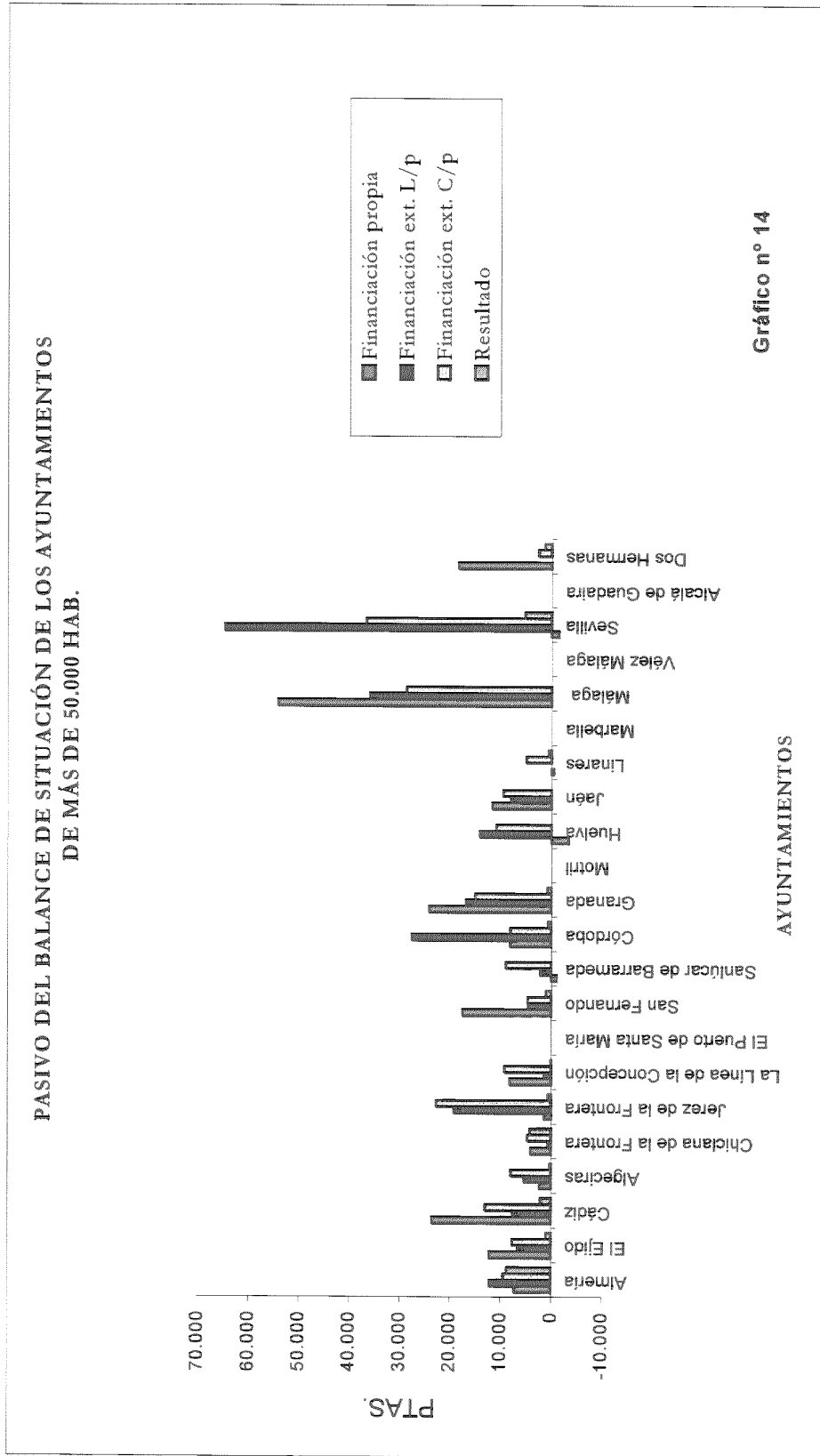


Gráfico nº 13

AYUNTAMIENTOS



CUENTA DE RESULTADOS DE LOS AYUNTAMIENTOS DE MÁS DE 50.000 HAB.

AYUNTAMIENTOS	MP										
	Almería	El Ejido	Cádiz	Algeciras	Chiclana de la Ftra.	Jerez de la Ftra.	La Línea de la Conc.	El Puerto de Sta. María	S. Fernando(1)	Sanlúcar de Barrameda	Córdoba
Resultados Corrientes	791	482	2.302	20	1.034	1.023	137	sd	sd	-919	1.935
Resultados Extraordinarios	0	625	0	458	0	216	0	sd	sd	0	-663
Resultado Cartera Valores	0	0	0	0	0	12	0	sd	sd	0	0
Resultado Mod. Der. y Oblig.	-654	-119	-198	-277	-455	-634	3	sd	sd	-185	-615
TOTAL RESULTADOS	137	988	2.104	201	579	617	140	sd	sd	-1.104	657

(Continúa)

AYUNTAMIENTOS	Alcalá de Guadaíra										
	Granada	Motril	Huelva	Jaén	Linares	Málaga	Marbella	Vélez-Málaga	Sevilla	Dos Hermanas	
Resultados Corrientes	1.770	sd	-1.449	-54	477	2.674	-4.551	sd	6.275	sd	1.518
Resultados Extraordinarios	0	sd	0	0	0	50	0	sd	0	sd	0
Resultado Cartera Valores	0	sd	0	0	0	0	0	sd	0	sd	0
Resultado Mod. Der. y Oblig.	-994	sd	-210	-217	56	-3.754	0	sd	-1.046	sd	-187
TOTAL RESULTADOS	776	sd	-1.659	-271	533	-1.030	-4.551	sd	5.229	sd	1.331

Cuadro nº 38

(1) No indica el desglose de las cuentas que integran el Resultado Corriente.

CUENTA DE RESULTADOS DE LOS AYUNTAMIENTOS DE MÁS DE 50.000 HAB. (VALORES ABSOLUTOS)

	MP										
	Almería	El Ejido	Cádiz	Algeciras	Chiclana de la Fra.	Jerez de la Fra.	La Línea de la Concep.	El Puerto Sta. María	San Fernando	Sanlúcar de Barrameda	Córdoba
Gastos											
Personal	4.774	1.736	5.180	2.856	2.379	6.062	2.494	sd	sd	1.822	9.090
Financieros	577	401	650	675	186	1.433	268	sd	sd	259	1.639
Tributos	0	0	0	0	0	0	0	sd	sd	0	0
Trab. Sum. y Serv. ext.	4.747	2.229	3.827	2.993	1.649	5.984	1.833	sd	sd	1.922	3.341
Prestaciones Sociales	0	4	0	0	0	0	6	sd	sd	0	0
Subvenciones de Explotación	0	0	0	0	0	0	0	sd	sd	0	0
Transf. Corrientes	899	238	2.259	1.169	330	6.738	486	sd	sd	516	8.973
Transf. Capital	151	0	79	144	0	5	3	sd	sd	307	3.631
Dot. Amort. y Prov.	0	103	251	204	0	408	0	sd	sd	0	0
TOTAL	11.148	4.711	12.246	8.041	4.544	20.630	5.090	sd	sd	4.826	26.674
Ingresos											
Vias. Serv.	1.266	761	1.221	590	1.125	4.962	838	sd	sd	607	4.712
Renta prop. y emp.	859	599	2.269	294	246	3.803	429	sd	sd	529	3.655
Trib. ligados Prod. e Imp.	4.090	1.776	4.857	3.256	1.958	5.890	1.061	sd	sd	997	8.198
Impptos Corrientes s/ Rta. y Patr.	903	364	635	562	320	1.042	266	sd	sd	301	1.897
Subvenciones de Explotación	52	0	9	0	0	0	0	sd	sd	0	0
Transf. Corrientes	4.183	1.458	5.030	2.951	1.579	5.328	2.451	sd	sd	1.347	9.146
Impptos s/ Capital	295	199	377	108	300	438	126	sd	sd	52	921
Otros ing.	291	36	150	300	50	190	56	sd	sd	74	80
TOTAL	11.939	5.193	14.548	8.061	5.578	21.653	5.227	sd	sd	3.907	28.609

Cuadro nº 39
(Continúa)

(1) No indica el importe ni las cuentas que integran el Resultado Corriente.

CUENTA DE RESULTADOS DE LOS AYUNTAMIENTOS DE MÁS DE 50.000 HAB. (CONTINUACIÓN)

Gastos	MP										
	Granada	Motril	Huelva	Jaén	Linares	Málaga	Marbella	Vélez- Málaga	Sevilla	Alcalá de Guadaíra	Dos Hermanas
Personal	6.741	sd	5.059	3.566	1.607	15.885	6.610	sd	24.724	sd	2.788
Financieros	1.153	sd	725	469	287	1.975	631	sd	4.067	sd	2
Tributos	0	sd	0	0	3	0	7	sd	38	sd	0
Trab, Sum. y Serv. ext.	7.506	sd	3.333	2.419	1.549	11.142	9.237	sd	7.462	sd	1.739
Prestaciones Sociales	0	sd	0	0	7	0	0	sd	0	sd	0
Subvenciones de Explotación	0	sd	0	0	0	0	0	sd	0	sd	0
Transf. Corrientes	3.389	sd	1.844	1.631	259	10.553	4.939	sd	16.643	sd	390
Transf. Capital	402	sd	881	155	0	4.826	6.536	sd	3.550	sd	46
Dot. Amort. y Prov.	0	sd	333	0	0	7.064	0	sd	-78	sd	0
TOTAL	19.191	sd	12.175	8.240	3.712	51.445	27.960	sd	56.406	sd	4.965
Ingresos											
Vtas. Serv.	2.218	sd	1.314	967	1.032	2.772	3.422	sd	5.996	sd	850
Renta prop. y emp.	2.161	sd	286	339	84	2.639	592	sd	1.960	sd	265
Trib. ligados Prod. e Imp.	7.110	sd	4.228	2.521	1.144	13.323	9.259	sd	18.084	sd	2.089
Impptos Corrientes s/ Rta. y Patr.	1.570	sd	782	699	340	3.237	561	sd	4.236	sd	500
Subvenciones de Explotación	200	sd	12	62	0	0	0	sd	40	sd	0
Transf. Corrientes	6.282	sd	3.684	2.774	1.426	22.204	2.602	sd	30.670	sd	2.292
Impptos s/ Capital	872	sd	367	793	99	2.084	1.262	sd	1.272	sd	297
Otros ing.	548	sd	53	30	64	7.860(1)	5.711	sd	423	sd	190
TOTAL	20.961	sd	10.726	8.185	4.189	54.119	23.409	sd	62.681	sd	6.483

(1) Suma de "Otros Ingresos": 80 M ptas. y de "Provisiones aplicadas a su finalidad": 7.780 MP.

CUENTA DE RESULTADOS AYUNTAMIENTOS DE MÁS DE 50.000 HAB. (VALORES RELATIVOS)

Gastos	Almería	El Ejido	Cádiz	Algeciras	Chiclana de la Fra.	Jerez de la Fra.	La Línea de la Concep.	El Puerto de Sta. María	San Fernando	Sanlúcar de Barrameda	Córdoba
Personal	43%	37%	42%	35%	53%	29%	49%	sd	sd	38%	34%
Financieros	5%	9%	5%	8%	4%	7%	5%	sd	sd	5%	6%
Tributos	0%	0%	0%	0%	0%	0%	0%	sd	sd	0%	0%
Trab, Sum. y Serv. ext.	43%	47%	31%	37%	36%	29%	36%	sd	sd	40%	12%
Prestaciones Sociales	0%	0%	0%	0%	0%	0%	0%	sd	sd	0%	0%
Subvenciones de Explotación	0%	0%	0%	0%	0%	0%	0%	sd	sd	0%	0%
Transf. Corrientes	8%	5%	19%	15%	7%	33%	10%	sd	sd	11%	34%
Transf. Capital	1%	0%	1%	2%	0%	0%	0%	sd	sd	6%	14%
Dot. Amort. y Prov.	0%	2%	2%	3%	0%	2%	0%	sd	sd	0%	0%
TOTAL	100%	100%	100%	100%	100%	100%	100%	sd	sd	100%	100%
Ingresos											
Vtas. Serv.	11%	15%	8%	7%	20%	23%	16%	sd	sd	16%	16%
Renta prop. y emp.	7%	11%	16%	4%	5%	17%	8%	sd	sd	14%	13%
Trib. ligados Prod. e Imp.	34%	34%	33%	40%	35%	27%	20%	sd	sd	25%	29%
Impptos Corrientes s/ Rta. y Patr.	7%	7%	4%	7%	6%	5%	5%	sd	sd	8%	7%
Subvenciones de Explotación	0%	0%	0%	0%	0%	0%	0%	sd	sd	0%	0%
Transf. Corrientes	35%	28%	35%	37%	28%	25%	47%	sd	sd	34%	32%
Impptos s/ Capital	2%	4%	3%	1%	5%	2%	3%	sd	sd	1%	3%
Otros ing.	2%	1%	1%	4%	1%	1%	1%	sd	sd	2%	0%
TOTAL	100%	100%	100%	100%	100%	100%	100%	sd	sd	100%	100%

(1) No indica el importe ni las cuentas que componen el Rdo. Corriente.

Nota: Los datos reflejan el porcentaje que cada gasto y/o ingreso representa sobre el total de gastos y/o ingresos corrientes, para cada Ayto .

Cuadro nº 40

(Continúa)

CUENTA DE RESULTADOS AYUNTAMIENTOS DE MÁS DE 50.000 HAB. (VALORES RELATIVOS) (CONTINUACIÓN)

Gastos	Granada	Motril	Huelva	Jaén	Linares	Málaga	Marbella	Vélez- Málaga	Sevilla	Alcalá de Guadaíra	Dos Hermanas
Personal	35%	sd	42%	43%	43%	31%	24%	sd	44%	sd	56%
Financieros	6%	sd	6%	6%	8%	4%	2%	sd	7%	sd	0%
Tributos	0%	sd	0%	0%	0%	0%	0%	sd	0%	sd	0%
Trab. Sum. y Serv. ext.	39%	sd	27%	29%	42%	22%	33%	sd	13%	sd	35%
Prestaciones Sociales	0%	sd	0%	0%	0%	0%	0%	sd	0%	sd	0%
Subvenciones de Explotación	0%	sd	0%	0%	0%	0%	0%	sd	0%	sd	0%
Transf. Corrientes	18%	sd	15%	20%	7%	21%	18%	sd	30%	sd	8%
Transf. Capital	2%	sd	7%	2%	0%	9%	23%	sd	6%	sd	1%
Dot. Amort. y Prov.	0%	sd	3%	0%	0%	14%	0%	sd	0%	sd	0%
TOTAL	100%	sd	100%	100%	100%	100%	100%	sd	100%	sd	100%
Ingresos											
Vtas. Serv.	11%	sd	12%	12%	25%	5%	15%	sd	9%	sd	13%
Renta prop. y emp.	11%	sd	3%	4%	2%	5%	3%	sd	3%	sd	4%
Trib. ligados Prod. e Imp.	34%	sd	39%	31%	27%	24%	40%	sd	29%	sd	32%
Impptos Corrientes s/ Rta. y Patr.	8%	sd	7%	8%	8%	6%	2%	sd	7%	sd	8%
Subvenciones de Explotación	1%	sd	0%	1%	0%	0%	0%	sd	0%	sd	0%
Transf. Corrientes	30%	sd	34%	34%	34%	41%	11%	sd	49%	sd	35%
Impptos s/ Capital	2%	sd	4%	10%	2%	4%	5%	sd	2%	sd	5%
Otros ing.	3%	sd	1%	0%	2%	15% (1)	24%	sd	1%	sd	3%
TOTAL	100%	sd	100%	100%	100%	100%	100%	sd	100%	sd	100%

(1) Incluye "Otros Ingresos" y "Provisiones aplicadas a su finalidad".

Nota: Los datos reflejan el porcentaje que cada gasto y/o ingreso representa sobre el total de gastos y/o ingresos corrientes, para cada Ayto.

Cuadro nº 40 bis

RATIOS FINANCIEROS DE LOS AYUNTAMIENTOS

	Liquidez (%)		Plazo Cobro (Días)		Plazo Pago (Días)		Plazo de Amort. de la Deuda (Años)		Endeudamiento/habitante (Ptas./Hab.)	
	1999	2000	1999	2000	1999	2000	1999	2000	1999	2000
AYUNTAMIENTOS										
ALMERÍA	sd	2	sd	275	sd	307	sd	8	sd	73.838
El Ejido	sd	1	sd	433	sd	593	sd	6	sd	145.541
CÁDIZ	1	1	349	338	451	385	8	2	55.290	53.936
Algeciras	1	1	344	358	347	359	6	5	52.215	51.222
Chiclana de la Frontera	1	1	300	246	447	373	0	0	7.064	3.123
Jerez de la Frontera	1	1	466	357	496	402	6	7	115.274	73.690
La Línea de la Concepción	1	1	333	387	654	662	5	3	25.270	23.115
El Puerto de Santa María	sd	sd	sd	sd	sd	sd	sd	sd	sd	sd
San Fernando	1	1	246	sd	383	sd	6	3	55.463	52.694
Sanlúcar de Barrameda	0	0	277	262	704	674	-1	0	38.626	35.358
CÓRDOBA	1	2	121	92	169	110	4	4	85.921	87.267
GRANADA	2	1	358	260	301	284	5	5	72.059	68.918
Motril	sd	sd	sd	sd	sd	sd	sd	sd	sd	sd
HUELVA	1	1	309	315	276	326	9	28	94.433	100.295
JAÉN	1	1	424	440	394	421	8	14	66.403	72.407
Linares	1	1	244	251	456	485	7	6	69.466	162.121
MÁLAGA	1	1	77	81	160	203	3	4	62.141	66.759
Marbella	sd	sd	sd	sd	sd	sd	sd	sd	sd	sd
Vélez-Málaga	sd	sd	sd	sd	sd	sd	sd	sd	sd	sd
SEVILLA	1	1	232	232	179	237	7	5	88.387	88.962
Alcalá de Guadaíra	sd	sd	sd	sd	sd	sd	sd	sd	sd	sd
Dos Hermanas	1	2	161	146	279	188	2	0	27	0
MEDIA	1	1	283	280	376	375	5	6	59.203	74.178

(1) El ahorro bruto es negativo por lo que no puede calcular este indicador

Liquidez = $\frac{\text{Activo circulante Ajustado}}{\text{Deudas c/p}}$

Plazo de Cobro = $\frac{\text{Deudores x 365}}{\text{Ingresos Ctes. Cta. Rdos.}}$

Plazo de Amortización de la deuda = $\frac{\text{Deudas l/p}}{\text{Ahorro Bruto}}$

Plazo de Pago = $\frac{\text{Deudas c/p x 365}}{\text{Ctos. Ctes. Cta. Rdos.}}$

Endeudamiento/Habit = $\frac{\text{Deudas l/p}}{\text{Nº Habitantes}}$

Cuadro nº 41

VIII. CONCLUSIONES Y RECOMENDACIONES

168. El contenido del Informe, únicamente, es el resultado de la transcripción, revisión y análisis de la información suministrada y rendida por las entidades locales que lo integran, sin que ello suponga la validación, por esta Institución, de los datos incluidos.

Todas las Diputaciones Provinciales y Ayuntamientos incluidos en el ámbito subjetivo de este Informe han rendido sus cuentas, ya sea total o parcialmente, a esta Institución. Si bien ha disminuido, respecto al ejercicio anterior, el número de entidades que lo han hecho en plazo, pues solamente las Diputaciones Provinciales de Almería, Jaén, Málaga y Sevilla y los Ayuntamientos de Almería, Algeciras, Sanlúcar de Barrameda, Granada y Linares han cumplido lo establecido en el artículo 11.1.b) de la Ley de la Cámara de Cuentas de Andalucía. (§ 17 y § 18)

169. Sólo las Diputaciones Provinciales de Almería, Jaén y los Ayuntamientos de Algeciras, Chiclana de la Frontera, Linares y Sevilla aprobaron su Presupuesto General en el plazo legalmente establecido en el apartado 4 del artículo 112 de la LRRL.

El Ayuntamiento de Vélez-Málaga ejecutó durante el ejercicio 2000, el Presupuesto de 1999 prorrogado. (§ 21)

Los Ayuntamientos y Diputaciones Provinciales han de aprobar el Presupuesto General dentro del plazo legalmente establecido, ya que el Presupuesto General, junto con los anexos que lo acompañan, es el instrumento de planificación de la actividad económica de las Entidades Locales, aprobado por el máximo órgano de las mismas.

170. La Diputación Provincial de Sevilla y los Ayuntamientos de Algeciras, Chiclana de la Frontera, Sanlúcar de Barrameda, Linares, Sevilla y Alcalá de Guadaira aprueban la liquidación de su Presupuesto en el plazo legalmente establecido en el apartado 3 del artículo 172 de la LRHL. (§ 24)

Se insta, al resto de las entidades, a que aprueben la liquidación en plazo, ya que supone un documento bási-

co que refleja los principales aspectos de la gestión del presupuesto al finalizar el ejercicio. A través de la liquidación es como se conoce el déficit (o superávit) existente lo que indica la posibilidad de enjugar Remanentes de Tesorería negativos en el Presupuesto General del ejercicio siguiente.

171. Las Diputaciones Provinciales de Almería, Jaén, Málaga y Sevilla y los Ayuntamientos de Almería, El Ejido Algeciras, Chiclana de la Frontera y Linares aprueban su Cuenta General en el plazo legalmente establecido por el apartado 4 del artículo 193 de la LRHL. (§ 27)

Los Ayuntamientos y Diputaciones que han incumplido el citado precepto, deben aprobar la Cuenta General en plazo, dada la importante información económica-financiera que contiene de la Entidad, de los Organismos Autónomos y Sociedades Mercantiles dependientes de ella, máxime si se tiene en cuenta que es la Cuenta General la que se ha de rendir a los Órganos de Control Externo.

172. Todas las Diputaciones Provinciales, excepto la de Jaén, y todos los Ayuntamientos, salvo Almería, Cádiz, Chiclana de la Frontera, San Fernando y Alcalá de Guadaira, aprueban el presupuesto para 2000 con previsiones iniciales superiores a las del ejercicio precedente. (§ 32 y § 86)

173. En la Diputación Provincial de Córdoba y en los Ayuntamientos de la Línea de la Concepción y Linares, se produce déficit en el Presupuesto definitivo, incumpliendo lo establecido en el apartado 2 del artículo 16 del RD 500/1990. (§ 37 y § 88)

174. En las Diputaciones Provinciales de Almería, Granada, Jaén y Sevilla, y en los Ayuntamientos de Algeciras, La Línea de la Concepción, Sanlúcar de Barrameda, Huelva, Jaén y Alcalá de Guadaira reflejan déficit en la ejecución de sus presupuestos. (§ 51 y § 124)

Se recomienda adecuar, en el tiempo, el reconocimiento de derechos y obligaciones para una mejor gestión.

175. En las Diputaciones Provinciales de Almería, Huelva, Málaga y Sevilla y en los Ayuntamientos del El Ejido, la Línea de la Concep-

ción, Sanlúcar de Barrameda, Motril y Jaén se ha producido desfase en la tesorería presupuestaria, al realizarse pagos por importe superior al de los cobros. (§ 40 y § 92)

En el Plan de Disposición de Fondos de la Tesorería deben distribuirse en el tiempo las disponibilidades dinerarias de la Entidad para conseguir la puntual satisfacción de las obligaciones, sin que se produzcan situaciones de falta de liquidez.

176. Los créditos iniciales son superiores a los del ejercicio precedente en todas las Diputaciones Provinciales y en todos los Ayuntamientos, exceptuando a Almería, Cádiz, Chiclana de la Frontera, San Fernando, Motril y Alcalá de Guadaira. (§ 35 y § 93)

177. En la Diputación Provincial de Córdoba y en los Ayuntamientos de Cádiz, La Línea de la Concepción, Motril y Linares, se aprueban modificaciones de gastos sin la suficiente cobertura en el estado de ingresos, produciendo un déficit en la financiación de los créditos para gastos, y en su caso, en el presupuesto definitivo, suponiendo una vulneración del principio presupuestario exigible a los entes locales, en aplicación de lo establecido en el artículo 16.2 del RD 500/90. (§ 37 y § 96)

178. Existe un incremento generalizado en las obligaciones reconocidas, respecto a 1999, exceptuando las Diputaciones Provinciales de Cádiz, Córdoba, Huelva y Jaén y los Ayuntamientos de San Fernando, Motril, Huelva y Linares. (§ 38 y § 97)

179. Las obligaciones de Presupuesto Corriente pendientes de pago a 31 de diciembre disminuyen, en relación al ejercicio precedente, en las Diputaciones Provinciales de Cádiz, Huelva, Jaén y en los Ayuntamientos de Cádiz, Algeciras, San Fernando, Huelva, Málaga y Dos Hermanas. (§ 39 y § 98)

180. Tras rectificar los saldos iniciales a 1 de enero de 2000, los derechos reconocidos de Presupuestos Cerrados han disminuido, respecto a 1999, en las Diputaciones Provinciales de Cádiz, Granada, Jaén y Sevilla y en los Ayuntamientos de Almería, San Fernando, Sanlúcar de

Barrameda, Motril, Jaén, Linares, Málaga y Alcalá de Guadaira. (§ 41, § 99)

181. Las obligaciones reconocidas y pendientes de pago a 1 de enero de 2000, de Presupuestos cerrados aumentan, respecto al ejercicio precedente en las Diputaciones Provinciales de Cádiz, Granada, Huelva y en todos los Ayuntamientos, salvo los de Almería, El Ejido, Cádiz, Córdoba, Granada, Motril, Jaén y Sevilla. (§ 42 y § 103).

182. La media del indicador de personal en las Diputaciones Provinciales ha aumentado, respecto a 1999, en dos puntos y en los Ayuntamientos se mantiene el mismo porcentaje que en el ejercicio anterior, un 32%. El indicador más alto se refleja en la Diputación Provincial de Cádiz, con un 41% y en el Ayuntamiento de San Fernando, con un 42%. (§ 44 y § 106)

183. La media del indicador de inversiones en las Diputaciones Provinciales alcanza un 32% y en los Ayuntamientos un 17%. En las Diputaciones Provinciales el indicador más alto corresponde a la de Almería (39%), aunque disminuye respecto a 1999 y respecto a los Ayuntamientos destacan El Ejido (39%), Dos Hermanas y Alcalá de Guadaira (31%). En sentido contrario, la Diputación Provincial de Cádiz presenta el indicador más bajo (21%) junto a los Ayuntamientos de Jerez de la Frontera y San Fernando, con un 1% y 6%, respectivamente. (§ 45 y § 107).

184. El indicador de ahorro bruto presenta una media del 26% en las Diputaciones Provinciales y un 15% en los Ayuntamientos. Los porcentajes más elevados corresponden a la Diputación Provincial de Málaga (34%) y al Ayuntamiento de Almería (27%).

No se tienen datos de la Diputación Provincial de Córdoba y los Ayuntamientos de Marbella, Vélez-Málaga, Sevilla y Alcalá de Guadaira. (§ 43, § 46, § 110 y § 111)

185. La media de ahorro neto en las Diputaciones Provinciales es del 4% y en los Ayuntamientos, la media es del 5%. Destacan la Diputación Provincial de Almería y el Ayuntamiento

de Dos Hermanas, que presentan valores positivos muy significativos, un 12% y 24%, respectivamente, aunque se constata la existencia de valores negativos en las Diputaciones Provinciales de Huelva y Sevilla y en los Ayuntamientos de Sanlúcar de Barrameda, Huelva y Jaén. (§ 47 y § 112)

Se recomienda la adopción de medidas encaminadas a mejorar estos indicadores que van unidos a la posibilidad de obtener crédito, a medio o largo plazo, para financiar inversiones.

186. La media del indicador carga financiera en las Diputaciones Provinciales es del 22%, oscilando entre el indicador la de la Diputación Provincial de Granada y Málaga (25%) y la de Almería (15%). En los Ayuntamientos la media es del 11%, correspondiendo el índice más alto al Ayuntamiento de Motril (17%).

La deuda viva, correspondiente al ejercicio 2000, del total Diputaciones, exceptuando la de Córdoba, asciende a 144.432 MP (868.053,80 m€). Respecto a la deuda viva correspondiente a los Ayuntamientos que integran este informe asciende a 247.098 MP (1.485.088,89 m€), importe que no incluye información de los Ayuntamientos de Marbella, Vélez-Málaga y Alcalá de Guadaira. (§ 48 y § 113).

187. La media del indicador de ingresos tributarios por habitante aumenta un 12%, respecto al ejercicio 1999, aunque solo nueve Ayuntamientos, del total analizado, superan la media. Es el indicador de inversión por habitante el que refleja más fluctuaciones en la trayectoria histórica reflejada (1997-2000), y solo los Ayuntamientos de Almería, El Ejido, Algeciras, Sanlúcar de Barrameda, Córdoba, Vélez-Málaga y Alcalá de Guadaira han aumentado los gastos de inversión. De los indicadores de Ingresos y Gastos/Hab., solo el Ayuntamiento de Málaga refleja en ambos índices un incremento anual progresivo desde 1997 a 2000 y que solo 6 ayuntamientos del total reflejan una política de contención del gasto, respecto a 1999. (§ 117, § 119, § 121 y § 122)

188. A diferencia del ejercicio anterior en el que las Diputaciones Provinciales de Granada y

Sevilla presentaban déficit en su resultado presupuestario ajustado, durante el ejercicio analizado todas las Diputaciones Provinciales presentan un resultado presupuestario ajustado positivo. Los Ayuntamientos de Jerez de la Frontera, La Línea de la Concepción, Sanlúcar de Barrameda, Huelva y Jaén presentan un resultado presupuestario ajustado negativo. (§ 52, § 125)

Se recomienda evitar estos déficits de financiación generados por las operaciones presupuestarias.

189. Aumenta el número de Corporaciones que realizan una estimación de los saldos deudores de dudosa cobrabilidad en su Remanente de Tesorería. Los Ayuntamientos de El Ejido, Sanlúcar de Barrameda y Marbella son los únicos que no dotan provisión para derechos de difícil o imposible recaudación, en contra de lo dispuesto en el artículo 103 del RD 500/1990. (§ 129)

Se recomienda la realización de una estimación de los saldos deudores de dudosa cobrabilidad en el correspondiente Remanente de Tesorería, ya que el no dotar la provisión podría reflejar un remanente sobrevalorado y provocar, como consecuencia de su incorporación al ejercicio posterior, una financiación ficticia de los gastos.

190. Todas las Diputaciones Provinciales y los Ayuntamientos de Almería, El Ejido, Algeciras, Córdoba, Granada, Motril, Málaga, Marbella, Vélez-Málaga, Sevilla y Dos Hermanas presentan un Remanente de Tesorería Libre para Gastos Generales positivo. El resto de los Ayuntamientos reflejan remanente de tesorería negativo, lo que conlleva a adoptar las medidas establecidas en el artículo 174 de la LRHL, con objeto de compensar el déficit producido. (§ 63 y § 134).

191. No se han incluido los estados financieros de la Diputación de Córdoba y de los Ayuntamientos de El Puerto de Santa María, Motril, Vélez-Málaga y Alcalá de Guadaira, al no rendir la citada documentación.

Asimismo no se han podido informatizar, y por lo tanto incluir en los cuadros correspondientes, el Balance de Situación de Marbella y Cuen-

ta de Resultados de San Fernando. (§ 65, § 141 y § 156)

192. Los Balances de Situación de las Diputaciones Provinciales de Málaga, Sevilla y en los Ayuntamientos de Almería, El Ejido, Cádiz, Chiclana de la Frontera, Sanlúcar de Barrameda, Córdoba, Granada, Huelva, Linares y Málaga presentan anomalías de diversa índole y que, en el Informe correspondiente a 1999, también se señalaba y se recomendaba su adecuación a lo establecido en la ICAL. (§ 71, § 73, § 143, § 144, § 145, § 146 § 147 y § 148)

Se recomienda a las Diputaciones Provinciales y Ayuntamientos que presten especial interés en la contabilización de las operaciones registradas y en la detección de posibles errores informáticos para que el Balance de Situación cumpla con su función que no es más que poner de manifiesto, la composición y situación del patrimonio de la entidad.

193. Solo la Diputación de Granada, así como los Ayuntamientos de El Ejido, Algeciras, Jerez de la Frontera, Huelva y Sevilla consignan importes en la Amortización Acumulada del Inmovilizado Material. (§ 67 y § 149)

Se recomienda realizar dotaciones en el "Inmovilizado Material" con objeto de mantener íntegramente la capacidad de los activos que componen el grupo.

194. Únicamente las Diputaciones Provinciales de Cádiz y Granada y los Ayuntamientos de Cádiz, Jerez de la Frontera, Huelva y Málaga contabilizan las provisiones por insolvencias. (§ 68 y § 150)

Entre los objetivos que debe alcanzar la información contable se incluiría la "imagen fiel", y para conseguirla de la forma más razonable posible, debe aplicarse el principio de prudencia, por lo que se recomienda la mencionada dotación de la Provisión para Insolvencias, siguiendo los mecanismos contables recomendados en la consulta de la IGAE 8/1993, que refleja el registro en las cuentas 490 "Provisión para insolvencias", 694 "Dotación a la provisión para insolvencias" y 790 "Provisión para insolvencias aplicada", como la forma más adecuada para contabilizar los derechos de difícil o imposible recaudación.

195. En todas las Diputaciones Provinciales, salvo la de Granada y Sevilla, así como en todos los Ayuntamientos, excepto los de Sanlúcar de Barrameda, Huelva y Sevilla, el activo es supe-

rior al pasivo exigible, presentando una financiación propia positiva. (§ 74 y § 154)

196. Sólo las Diputaciones Provinciales de Almería, Cádiz, Córdoba, Huelva y los Ayuntamientos de Almería, El Ejido, Cádiz, Algeciras, Chiclana de la Frontera, Jerez de la Frontera, La Línea de la Concepción, Córdoba, Granada, Linares, Sevilla y Dos Hermanas presentan beneficios durante 2000. (§ 77 y § 157)

197. En el ejercicio que se fiscaliza la media de liquidez no varía, con respecto al ejercicio anterior, ni en las Diputaciones Provinciales ni en los Ayuntamientos

La media de plazo de cobro en las Diputaciones Provinciales es de 235 días, valor que disminuye con respecto al ejercicio anterior. El periodo medio de cobro en los Ayuntamientos ha disminuido, respecto al 1999, reflejándose en los Ayuntamientos de Cádiz, Chiclana de la Frontera, Jerez de la Frontera, Sanlúcar de Barrameda, Córdoba, Granada y Dos Hermanas la disminución, en sus respectivos indicadores.

Durante 2000, el valor medio del plazo de pago en las Diputaciones Provinciales ha disminuido, salvo en las de Granada, Málaga y Sevilla se ha producido un incremento del citado indicador. En los Ayuntamientos, respecto al ejercicio precedente, ha disminuido solo un día.

La media en el plazo de amortización del endeudamiento en las Diputaciones Provinciales es de 5 años y en los Ayuntamientos es de 6 años, reflejando los plazos más altos las Diputaciones Provinciales de Huelva y Sevilla (8 años) y el del Ayuntamiento de Huelva (28 años).

La media del indicador Endeudamiento/habitante se sitúa en 74.178 pesetas/habitante, reflejando los Ayuntamientos de Linares (162.121 pesetas/habitante) y Chiclana de la Frontera (3.123 pesetas/habitante), el valor más alto y más bajo, respectivamente, del total de Ayuntamientos analizados.

No se han podido analizar los indicadores citados, correspondientes a la Diputación Provincial de Córdoba y a los Ayuntamientos de El Puerto de Santa María, San Fernando, Motril, Marbella, Vélez-Málaga y Alcalá de Guadaíra al no remitir la información pertinente. (§82, § 83, § 84, § 162, § 163, § 164, §165, § 166 y § 167)

IX. ESTADOS PRESUPUESTARIOS Y CONTABLES

ESTADOS AGREGADOS

Diputación Provincial de Almería
Diputación Provincial de Cádiz
Diputación Provincial de Córdoba
Diputación Provincial de Granada
Diputación Provincial de Huelva
Diputación Provincial de Jaén
Diputación Provincial de Málaga
Diputación Provincial de Sevilla
Ayuntamiento de Almería
Ayuntamiento de El Ejido
Ayuntamiento de Cádiz
Ayuntamiento de Algeciras
Ayuntamiento de Chiclana de la Frontera
Ayuntamiento de Jerez de la Frontera
Ayuntamiento de La Línea de la Concepción
Ayuntamiento de El Puerto de Santa María
Ayuntamiento de San Fernando
Ayuntamiento de Sanlúcar de Barrameda
Ayuntamiento de Córdoba
Ayuntamiento de Granada
Ayuntamiento de Motril
Ayuntamiento de Huelva
Ayuntamiento de Jaén
Ayuntamiento de Linares
Ayuntamiento de Málaga
Ayuntamiento de Marbella
Ayuntamiento de Vélez-Málaga
Ayuntamiento de Sevilla
Ayuntamiento de Alcalá de Guadaíra
Ayuntamiento de Dos Hermanas

**LIQUIDACIÓN DEL PRESUPUESTO DEL AÑO 2000
DIPUTACIÓN PROVINCIAL DE ALMERÍA**

MP

Presupuesto De Ingresos	Prev. Inicial	Modif.	Previsión Deftva	Dchos. Liquid.	Recaud. Liquida	Bajas por Insolv.	Pendiente de Cobro
1.Imptos directos	560	0	560	622	53	0	569
2.Imptos indirectos	0	0	0	0	0	0	0
3.Tasas y otros ingr.	1.134	1	1.135	870	680	0	190
4.Transf. corrientes	9.364	42	9.406	8.330	7.762	0	568
5.Ingr. patrimoniales	122	0	122	197	197	0	0
6.Enaj. inversiones	725	0	725	473	473	0	0
7.Transf. de capital	4.694	455	5.149	3.498	1.473	0	2.025
8.Variac. activos fros.	800	8.963	9.763	508	508	0	140
9.Variac. pasivos fros.	1.600	0	1.600	813	183	0	630
TOTAL INGRESOS	18.999	9.461	28.460	15.311	11.189	0	4.122

Presupuesto De Gastos	Prev. Inicial	Modificac.	Prev. Deftva.	Obligac. Reconoc.	Pagos Líquidos	Ordenes de Pago	Ptc. de Pago
1.Gastos de personal	4.853	310	5.163	4.463	4.221	0	242
2.Compras corrientes	2.820	460	3.280	1.822	1.398	0	424
3.Intereses	450	0	450	398	330	0	68
4.Transf. corrientes	1.017	201	1.218	995	734	0	261
6. Inversiones reales	7.695	7.714	15.409	5.645	4.886	0	759
7.Transf. de capital	198	713	911	324	270	0	54
8.Variac. activos fros.	817	63	880	520	491	0	29
9.Variac. pasivos fros.	1.149	0	1.149	1.149	923	0	226
TOTAL GASTOS	18.999	9.461	28.460	15.316	13.253	0	2.063

DIF. ING. Y GASTOS	0	0	0	-5	-2.064	0	2.059
---------------------------	----------	----------	----------	-----------	---------------	----------	--------------

Liquidación Ptos Cerrados	Inicial	Rectificac.	Dchos/ Oblig.	Rec.Liq/ Pagos Real.	Insolv.	Pte.Cobro/ Pte. Pago
Total Ingr. Presup. Cdos.	16.603	141	16.744	5.281	0	11.463
Total Gastos Presup. Cdos.	7.049	0	7.049	1.741		5.308
DIFERENCIAS	9.554	141	9.695	3.540	0	6.155

**RESULTADO PRESUPUESTARIO AÑO 2000
DIPUTACIÓN PROVINCIAL DE ALMERÍA**

DESCRIPCIÓN	MP IMPORTE
1. Derechos reconocidos netos.....	15.309
2. Obligaciones reconocidas netas	15.316
3. Resultado presupuestario	-7
4. Desviaciones positivas de financiación	2.981
5. Desviaciones negativas de financiación	1.947
6. Gastos financiados con rem. Liq. de Tesorería	3.017
7. Resultado de operaciones comerciales	0
8. Resultado presupuestario ajustado.....	1.976

**ESTADO DEL REMANENTE DE TESORERÍA
DIPUTACIÓN PROVINCIAL DE ALMERÍA**

DESCRIPCIÓN	MP
DEUDORES PENDIENTES DE COBRO FIN EJERC.	
De Presupuesto Corriente	4.121
De Presupuestos Cerrados	11.463
De Operaciones Comerciales (sólo OOAACC)	0
De Otras Operaciones no Presupuestarias	14
Dchos. de difícil o imposible recaudación.....	5.465
Ingr. realizados ptes. de aplicación definitiva	666
Recursos de otros Entes públicos	3.132
I. TOTAL DEUDORES PENDIENTES DE COBRO	12.599
ACREEDORES PENDIENTES DE PAGO FIN EJERC.	
De Presupuesto Corriente	2.062
De presupuestos cerrados.....	5.308
De Devolución de Ingresos Presupuestarios.....	0
De Operaciones Comerciales (Sólo OOAACC).....	0
De operaciones no presupuestarias	931
Pagos realizados ptes. de aplicación definitiva	0
De recursos de otros entes públicos.....	3.245
II. TOTAL ACREEDORES PENDIENTES DE PAGO	11.546
FONDOS LÍQUIDOS EN LA TESORERÍA FIN EJERC.	
III. TOTAL FONDOS LÍQUIDOS (Caja, Banco e I.F.T.).	7.236
TOTAL REMANENTE DE TESORERÍA (I-II+III)	
	8.289
Afectado a Gastos con Financiación Afectada.....	6.566
Libre para Gastos Generales.....	1.723

**BALANCE DE SITUACIÓN DEL AÑO 2000
DIPUTACIÓN PROVINCIAL DE ALMERÍA**

	MP
ACTIVO DEL BALANCE	
A) Inmovilizaciones material	12.935
B) Inmovilizado Inmaterial	184
C) Invers. Infr. y bienes det. al uso general	42.689
D) Inmovilizado Financiero.....	290
E) Gastos a cancelar	0
F) Deudores	21.861
G) Cuentas financieras	7.277
H) Situaciones Transitorias de financiación	0
I) Ajustes por periodificación	0
J) Resultados pendientes de aplicación	0
K) Cuentas de control presupuestario	0
L) Cuentas de orden	716
TOTAL ACTIVO	85.952
PASIVO DEL BALANCE	
A) Patrimonio y reservas	21.302
B) Subvenciones de capital.....	37.045
C) Provisiones.....	0
D) Deudas a largo plazo	8.910
E) Deudas a corto plazo.....	14.677
F) Partidas pendientes de aplicación	666
G) Ajustes por periodificación	0
H) Resultados.....	2.636
I) Cuentas de control presupuestarios	0
J) Cuentas de orden	716
TOTAL PASIVO	85.952

**CUENTA DE RESULTADO AÑO 2000
DIPUTACIÓN PROVINCIAL DE ALMERÍA**

	MP
I) Ingresos corrientes del ejercicio.....	10.301
II) Gastos corrientes del ejercicio.....	8.002
A) RESULTADOS CORRIENTES DEL EJERCICIO	2.299
III) Ingresos extraordinarios.....	196
IV) Gastos extraordinarios.....	0
B) RESULTADOS EXTRAORDINARIOS DEL EJERCICIO	196
V) Ingresos financieros	0
VI) Gastos financieros	0
C) RESULTADO DE LA CARTERA DE VALORES.....	0
VII) Ing. por mod. de der. y obl. de pres. cerr.....	141
VIII) Gas. por mod. de der. y obl. de pres. cerr.	0
D) RESULTADOS DE MOD. DE DER. Y OBLIGACIONES	141
RESULTADO DEL EJERCICIO	2.636

**LIQUIDACIÓN DEL PRESUPUESTO DEL AÑO 2000
DIPUTACIÓN PROVINCIAL DE CÁDIZ**

								MP
Presupuesto De Ingresos	Prev. Inicial	Modif.	Previsión Deftva	Dchos. Liquid.	Recaud. Liquida	Bajas por Insolv.	Pendiente de Cobro	
1.Imptos directos	300	0	300	1.158	152	0	1.006	
2.Imptos indirectos	0	0	0	0	0	0	0	
3.Tasas y otros ingr.	1.002	0	1.002	1.022	508	0	514	
4.Transf. corrientes	16.547	405	16.952	16.545	15.394	0	1.151	
5.Ingr. patrimoniales	196	0	196	284	244	0	40	
6.Enaj. inversiones	0	0	0	0	0	0	0	
7.Transf. de capital	2.554	4.843	7.397	2.122	1.799	0	323	
8.Variac. activos fros.	7.162	2.809	9.971	184	155	0	29	
9.Variac. pasivos fros.	2.923	2.503	5.426	2.411	2.411	0	0	
TOTAL INGRESOS	30.684	10.560	41.244	23.726	20.663	0	3.063	

Presupuesto De Gastos	Prev. Inicial	Modificac.	Prev. Deftva.	Obligac. Reconoc.	Pagos Líquidos	Ordenes de Pago	Pte. de Pago
1.Gastos de personal	8.933	1.394	10.327	9.346	8.782	58	564
2.Compras corrientes	1.609	257	1.866	1.691	1.188	497	503
3.Intereses	1.173	-259	914	608	519	89	89
4.Transf. corrientes	4.309	319	4.628	4.302	3.822	480	480
6. Inversiones reales	3.700	5.704	9.404	2.847	1.976	857	871
7.Transf. de capital	1.948	2.791	4.739	1.854	1.131	682	723
8.Variac. activos fros.	7.224	95	7.319	233	228	5	5
9.Variac. pasivos fros.	1.788	259	2.047	1.856	1.587	268	269
TOTAL GASTOS	30.684	10.560	41.244	22.737	19.233	2.936	3.504

DIF. ING. Y GASTOS	0	0	0	989	1.430	0	-441
---------------------------	----------	----------	----------	------------	--------------	----------	-------------

Liquidación Ptos Cerrados	Inicial	Rectificac.	Dchos/ Oblig.	Rec.Liq/ Pagos Real.	Insolv.	Pte.Cobro/ Pte. Pago
Total Ingr. Presup. Cdos.	16.693	-1	16.692	4.633	323	11.736
Total Gastos Presup. Cdos.	7.972	0	7.972	5.070	0	2.902
DIFERENCIAS	8.721	-1	8.720	-437	323	8.834

**RESULTADO PRESUPUESTARIO AÑO 2000
DIPUTACIÓN PROVINCIAL DE CÁDIZ**

DESCRIPCIÓN	MP IMPORTE
1. Derechos reconocidos netos.....	23.726
2. Obligaciones reconocidas netas	22.736
3. Resultado presupuestario	990
4. Desviaciones positivas de financiación	3.256
5. Desviaciones negativas de financiación	3.884
6. Gastos financiados con rem. Liq. de Tesorería	860
7. Resultado de operaciones comerciales	0
8. Resultado presupuestario ajustado.....	2.478

**ESTADO DEL REMANENTE DE TESORERÍA
DIPUTACIÓN PROVINCIAL DE CÁDIZ**

DEUDORES PENDIENTES DE COBRO FIN EJERC.	MP
De Presupuesto Corriente	3.062
De Presupuestos Cerrados	11.736
De Operaciones Comerciales (sólo OOAACC)	0
De Otras Operaciones no Presupuestarias	1.316
Dchos. de difícil o imposible recaudación.....	8.846
Ingr. realizados ptes. de aplicación definitiva	280
Recursos de otros Entes públicos.....	
I. TOTAL DEUDORES PENDIENTES DE COBRO	6.988
ACREEDORES PENDIENTES DE PAGO FIN EJERC.	
De Presupuesto Corriente	3.503
De presupuestos cerrados.....	2.903
De Devolución de Ingresos Presupuestarios.....	4
De Operaciones Comerciales (Sólo OOAACC).....	0
De operaciones no presupuestarias	1.032
Pagos realizados ptes. de aplicación definitiva	0
De recursos de otros entes públicos.....	0
II. TOTAL ACREEDORES PENDIENTES DE PAGO	7.442
FONDOS LÍQUIDOS EN LA TESORERÍA FIN EJERC.	
III. TOTAL FONDOS LÍQUIDOS (Caja, Banco e I.F.T.).	6.462
TOTAL REMANENTE DE TESORERÍA (I-II+III)	6.008
Afectado a Gastos con Financiación Afectada.....	3.683
Libre para Gastos Generales.....	2.325

**BALANCE DE SITUACIÓN DEL AÑO 2000
DIPUTACIÓN PROVINCIAL DE CÁDIZ**

	MP
ACTIVO DEL BALANCE	
A) Inmovilizaciones material	11.603
B) Inmovilizado Inmaterial	83
C) Invers. Infr. y bienes det. al uso general	16.513
D) Inmovilizado Financiero	1.046
E) Gastos a cancelar	0
F) Deudores	7.267
G) Cuentas financieras	7.599
H) Situaciones Transitorias de financiación	0
I) Ajustes por periodificación	0
J) Resultados pendientes de aplicación	0
K) Cuentas de control presupuestario	0
L) Cuentas de orden	689
TOTAL ACTIVO	44.800
PASIVO DEL BALANCE	
A) Patrimonio y reservas	10.179
B) Subvenciones de capital	13.857
C) Provisiones	0
D) Deudas a largo plazo	11.555
E) Deudas a corto plazo	7.581
F) Partidas pendientes de aplicación	315
G) Ajustes por periodificación	0
H) Resultados	624
I) Cuentas de control presupuestarios	0
J) Cuentas de orden	689
TOTAL PASIVO	44.800

**CUENTA DE RESULTADO AÑO 2000
DIPUTACIÓN PROVINCIAL DE CÁDIZ**

	MP
I) Ingresos corrientes del ejercicio	27.551
II) Gastos corrientes del ejercicio	26.647
A) RESULTADOS CORRIENTES DEL EJERCICIO	904
III) Ingresos extraordinarios	54
IV) Gastos extraordinarios	0
B) RESULTADOS EXTRAORDINARIOS DEL EJERCICIO	54
V) Ingresos financieros	0
VI) Gastos financieros	9
C) RESULTADO DE LA CARTERA DE VALORES.....	-9
VII) Ing. por mod. de der. y obl. de pres. cerr.....	0
VIII) Gas. por mod. de der. y obl. de pres. cerr.	324
D) RESULTADOS DE MOD. DE DER. Y OBLIGACIONES	-324
RESULTADO DEL EJERCICIO	625

**LIQUIDACIÓN DEL PRESUPUESTO DEL AÑO 2000
DIPUTACIÓN PROVINCIAL DE CÓRDOBA**

MP

Presupuesto De Ingresos	Prev. Inicial	Modif.	Previsión Deftva	Dchos. Liquid.	Recaud. Liquida	Bajas por Insolv.	Pendiente de Cobro
1.Imptos directos	737	0	737	934	913	0	21
2.Imptos indirectos	0	0	0	0	0	0	0
3.Tasas y otros ingr.	927	12	939	1.064	1.048	0	16
4.Transf. corrientes	11.987	439	12.426	12.310	11.997	0	313
5.Ingr. patrimoniales	75	47	122	167	167	0	0
6.Enaj. inversiones	0	0	0	0	0	0	0
7.Transf. de capital	2.594	1.255	3.849	2.516	1.786	0	730
8.Variac. activos fros.	504	3.163	3.667	554	235	0	319
9.Variac. pasivos fros.	4.461	1.036	5.497	4.123	4.123	0	0
TOTAL INGRESOS	21.285	5.952	27.237	21.668	20.269	0	1.399

Presupuesto De Gastos	Prev. Inicial	Modificac.	Prev. Deftva.	Obligac. Reconoc.	Pagos Líquidos	Ordenes de Pago	Pte. de Pago
1.Gastos de personal	4.093	563	4.656	4.479	4.460	17	19
2.Compras corrientes	2.690	306	2.996	2.607	2.095	13	512
3.Intereses	1.129	-108	1.021	921	738	0	183
4.Transf. corrientes	2.512	272	2.784	2.445	2.086	5	359
6. Inversiones reales	5.033	4.630	9.663	4.041	3.524	30	517
7.Transf. de capital	2.207	1.537	3.744	2.269	2.024	0	245
8.Variac. activos fros.	729	552	1.281	730	703	0	27
9.Variac. pasivos fros.	2.892	34	2.926	2.914	2.361	0	553
TOTAL GASTOS	21.285	7.786	29.071	20.406	17.991	65	2.415

DIF. ING. Y GASTOS	0	-1.834	-1.834	1.262	2.278	0	-1.016
---------------------------	----------	---------------	---------------	--------------	--------------	----------	---------------

Liquidación Ptos Cerrados	Inicial	Rectificac.	Dchos/Oblig.	Rec.Liq/Pagos Real.	Insolv.	Pte.Cobro/Pte. Pago
Total Ingr. Presup. Cdos.	5.039	0	5.039	2.321	0	2.718
Total Gastos Presup. Cdos.	1.937	0	1.937	1.892	0	45
DIFERENCIAS	3.102	0	3.102	429	0	2.673

**RESULTADO PRESUPUESTARIO AÑO 2000
DIPUTACIÓN PROVINCIAL DE CÓRDOBA**

DESCRIPCIÓN	MP IMPORTE
1. Derechos reconocidos netos.....	21.667
2. Obligaciones reconocidas netas	20.406
3. Resultado presupuestario	1.261
4. Desviaciones positivas de financiación	2.337
5. Desviaciones negativas de financiación	1.636
6. Gastos financiados con rem. Liq. de Tesorería	684
7. Resultado de operaciones comerciales	0
8. Resultado presupuestario ajustado.....	1.244

**ESTADO DEL REMANENTE DE TESORERÍA
DIPUTACIÓN PROVINCIAL DE CÓRDOBA**

DEUDORES PENDIENTES DE COBRO FIN EJERC.	MP
De Presupuesto Corriente	1.398
De Presupuestos Cerrados	2.718
De Operaciones Comerciales (sólo OOAACC)	0
De Otras Operaciones no Presupuestarias	271
Dchos. de difícil o imposible recaudación.....	2.091
Ingr. realizados ptes. de aplicación definitiva	420
Recursos de otros Entes públicos.....	
I. TOTAL DEUDORES PENDIENTES DE COBRO	1.876
ACREEDORES PENDIENTES DE PAGO FIN EJERC.	
De Presupuesto Corriente	2.414
De presupuestos cerrados.....	45
De Devolución de Ingresos Presupuestarios.....	0
De Operaciones Comerciales (Sólo OOAACC).....	0
De operaciones no presupuestarias	2.091
Pagos realizados ptes. de aplicación definitiva	0
De recursos de otros entes públicos.....	0
II. TOTAL ACREEDORES PENDIENTES DE PAGO	4.550
FONDOS LÍQUIDOS EN LA TESORERÍA FIN EJERC.	
III. TOTAL FONDOS LÍQUIDOS (Caja, Banco e I.F.T.).	6.608
TOTAL REMANENTE DE TESORERÍA (I-II+III)	3.934
Afectado a Gastos con Financiación Afectada.....	1.868
Libre para Gastos Generales	2.066

**LIQUIDACIÓN DEL PRESUPUESTO DEL AÑO 2000
DIPUTACIÓN PROVINCIAL DE GRANADA**

MP

Presupuesto De Ingresos	Prev. Inicial	Modif.	Previsión Deftva	Dchos. Liquid.	Recaud. Liquida	Bajas por Insolv.	Pendiente de Cobro
1.Imptos directos	750	0	750	774	80	0	694
2.Imptos indirectos	0	0	0	0	0	0	0
3.Tasas y otros ingr.	753	16	769	692	551	0	141
4.Transf. corrientes	13.439	383	13.822	12.911	12.529	0	382
5.Ingr. patrimoniales	105	0	105	120	120	0	0
6.Enaj. inversiones	1.035	0	1.035	516	470	0	46
7.Transf. de capital	4.322	3.811	8.133	3.087	2.752	0	335
8.Variac. activos fros.	0	7.035	7.035	60	60	0	0
9.Variac. pasivos fros.	2.165	1.535	3.700	1.999	1.999	0	0
TOTAL INGRESOS	22.569	12.780	35.349	20.159	18.561	0	1.598

Presupuesto De Gastos	Prev. Inicial	Modificac.	Prev. Deftva.	Obligac. Reconoc.	Pagos Liquidados	Ordenes de Pago	Pte. de Pago
1.Gastos de personal	6.638	420	7.058	6.341	6.210	0	131
2.Compras corrientes	2.974	530	3.504	2.483	1.809	0	674
3.Intereses	1.038	44	1.082	1.076	856	0	220
4.Transf. corrientes	1.824	389	2.213	1.783	1.169	0	614
6. Inversiones reales	6.305	9.689	15.994	5.323	4.531	0	792
7.Transf. de capital	1.199	1.573	2.772	1.876	1.702	0	174
8.Variac. activos fros.	0	109	109	103	103	0	0
9.Variac. pasivos fros.	2.591	26	2.617	2.580	2.079	0	501
TOTAL GASTOS	22.569	12.780	35.349	21.565	18.459	0	3.106

DIF. ING. Y GASTOS	0	0	0	-1.406	102	-1.508
---------------------------	----------	----------	----------	---------------	------------	---------------

Liquidación Ptos Cerrados	Inicial	Rectificac.	Dchos/Oblig.	Rec.Liq/Pagos Real.	Insolv.	Pte.Cobro/Pte. Pago
Total Ingr. Presup. Cdos.	5.411	-82	5.329	761	0	4.568
Total Gastos Presup. Cdos.	2.415	-1	2.414	2.251		163
DIFERENCIAS	2.996	-81	2.915	-1.490	0	4.405

**RESULTADO PRESUPUESTARIO AÑO 2000
DIPUTACIÓN PROVINCIAL DE GRANADA**

DESCRIPCIÓN	MP IMPORTE
1. Derechos reconocidos netos.....	20.136
2. Obligaciones reconocidas netas	21.565
3. Resultado presupuestario	-1.429
4. Desviaciones positivas de financiación	1.527
5. Desviaciones negativas de financiación	1.812
6. Gastos financiados con rem. Liq. de Tesorería	1.638
7. Resultado de operaciones comerciales.....	0
8. Resultado presupuestario ajustado.....	494

**ESTADO DEL REMANENTE DE TESORERÍA
DIPUTACIÓN PROVINCIAL DE GRANADA**

DEUDORES PENDIENTES DE COBRO FIN EJERC.	MP
De Presupuesto Corriente	1.598
De Presupuestos Cerrados	4.568
De Operaciones Comerciales (sólo OOAACC)	0
De Otras Operaciones no Presupuestarias	4
Dchos. de difícil o imposible recaudación.....	2.274
Ingr. realizados ptes. de aplicación definitiva	12
Recursos de otros Entes públicos	
I. TOTAL DEUDORES PENDIENTES DE COBRO	3.884
ACREEDORES PENDIENTES DE PAGO FIN EJERC.	
De Presupuesto Corriente	3.105
De presupuestos cerrados.....	163
De Devolución de Ingresos Presupuestarios.....	2
De Operaciones Comerciales (Sólo OOAACC).....	0
De operaciones no presupuestarias	445
Pagos realizados ptes. de aplicación definitiva	0
De recursos de otros entes públicos.....	0
II. TOTAL ACREEDORES PENDIENTES DE PAGO	3.715
FONDOS LÍQUIDOS EN LA TESORERÍA FIN EJERC.	
III. TOTAL FONDOS LÍQUIDOS (Caja, Banco e I.F.T.).	4.979
TOTAL REMANENTE DE TESORERÍA (I-II+III)	5.148
Afectado a Gastos con Financiación Afectada.....	3.592
Libre para Gastos Generales	1.556

**BALANCE DE SITUACIÓN DEL AÑO 2000
DIPUTACIÓN PROVINCIAL DE GRANADA**

	MP
ACTIVO DEL BALANCE	
A) Inmovilizaciones material	9.319
B) Inmovilizado Inmaterial	46
C) Invers. Infr. y bienes det. al uso general	1.494
D) Inmovilizado Financiero.....	379
E) Gastos a cancelar	8
F) Deudores	3.896
G) Cuentas financieras	5.069
H) Situaciones Transitorias de financiación	0
I) Ajustes por periodificación	0
J) Resultados pendientes de aplicación	406
K) Cuentas de control presupuestario	0
L) Cuentas de orden	1.290
TOTAL ACTIVO	21.907
PASIVO DEL BALANCE	
A) Patrimonio y reservas	-5.821
B) Subvenciones de capital.....	2.307
C) Provisiones.....	0
D) Deudas a largo plazo	17.594
E) Deudas a corto plazo.....	6.517
F) Partidas pendientes de aplicación	20
G) Ajustes por periodificación	0
H) Resultados.....	0
I) Cuentas de control presupuestarios	0
J)Cuentas de orden	1.290
TOTAL PASIVO	21.907

**CUENTA DE RESULTADO AÑO 2000
DIPUTACIÓN PROVINCIAL DE GRANADA**

	MP
I) Ingresos corrientes del ejercicio.....	18.209
II) Gastos corrientes del ejercicio.....	18.885
A) RESULTADOS CORRIENTES DEL EJERCICIO	-676
III) Ingresos extraordinarios.....	496
IV) Gastos extraordinarios.....	0
B) RESULTADOS EXTRAORDINARIOS DEL EJERCICIO	496
V) Ingresos financieros	0
VI) Gastos financieros	0
C) RESULTADO DE LA CARTERA DE VALORES.....	0
VII) Ing. por mod. de der. y obl. de pres. cerr.....	1
VIII) Gas. por mod. de der. y obl. de pres. cerr.	82
D) RESULTADOS DE MOD. DE DER. Y OBLIGACIONES	-81
RESULTADO DEL EJERCICIO	-261

**LIQUIDACIÓN DEL PRESUPUESTO DEL AÑO 2000
DIPUTACIÓN PROVINCIAL DE HUELVA**

	MP						
Presupuesto De Ingresos	Prev. Inicial	Modif.	Previsión Deftva	Dchos. Liquid.	Recaud. Liquida	Bajas por Insolv.	Pendiente de Cobro
1.Imptos directos	328	83	411	528	101	0	427
2.Imptos indirectos	0	0	0	0	0	0	0
3.Tasas y otros ingr.	1.510	10	1.520	1.669	516	0	1.153
4.Transf. corrientes	8.148	390	8.538	8.636	7.694	0	942
5.Ingr. patrimoniales	120	0	120	146	75	0	71
6.Enaj. inversiones	0	0	0	2	2	0	0
7.Transf. de capital	1.756	366	2.122	1.623	477	0	1.146
8.Variac. activos fros.	66	9.016	9.082	94	28	0	66
9.Variac. pasivos fros.	2.760	149	2.909	2.909	721	0	2.188
TOTAL INGRESOS	14.688	10.014	24.702	15.607	9.614	0	5.993

Presupuesto De Gastos	Prev. Inicial	Modificac.	Prev. Deftva.	Obligac. Reconoc.	Pagos Líquidos	Ordenes de Pago	Pte. de Pago
1.Gastos de personal	3.798	901	4.699	4.061	3.690	49	371
2.Compras corrientes	2.675	1.666	4.341	3.049	2.399	494	650
3.Intereses	770	-46	724	723	681	42	42
4.Transf. corrientes	1.508	516	2.024	1.616	1.446	135	170
6. Inversiones reales	4.442	6.482	10.924	3.638	2.545	634	1.093
7.Transf. de capital	122	408	530	154	115	40	39
8.Variac. activos fros.	66	39	105	94	80	14	14
9.Variac. pasivos fros.	1.307	46	1.353	1.353	1.190	163	163
TOTAL GASTOS	14.688	10.012	24.700	14.688	12.146	1.571	2.542

DIF. ING. Y GASTOS	0	2	2	919	-2.532		3.451
---------------------------	----------	----------	----------	------------	---------------	--	--------------

Liquidación Ptos Cerrados	Inicial	Rectificac.	Dchos/ Oblig.	Rec.Liq/ Pagos Real.	Insolv.	Pte.Cobro/ Pte. Pago
Total Ingr. Presup. Cdos.	11.197	-464	10.733	5.434	0	5.299
Total Gastos Presup. Cdos.	4.228	-7	4.221	2.652		1.569
DIFERENCIAS	6.969	-457	6.512	2.782	0	3.730

**RESULTADO PRESUPUESTARIO AÑO 2000
DIPUTACIÓN PROVINCIAL DE HUELVA**

DESCRIPCIÓN	MP IMPORTE
1. Derechos reconocidos netos.....	15.607
2. Obligaciones reconocidas netas	14.688
3. Resultado presupuestario	919
4. Desviaciones positivas de financiación	-3.261
5. Desviaciones negativas de financiación	-2.542
6. Gastos financiados con rem. Liq. de Tesorería	757
7. Resultado de operaciones comerciales	0
8. Resultado presupuestario ajustado.....	957

**ESTADO DEL REMANENTE DE TESORERÍA
DIPUTACIÓN PROVINCIAL DE HUELVA**

DESCRIPCIÓN	MP
DEUDORES PENDIENTES DE COBRO FIN EJERC.	
De Presupuesto Corriente	5.993
De Presupuestos Cerrados	5.299
De Operaciones Comerciales (sólo OOAACC)	0
De Otras Operaciones no Presupuestarias	105
Dchos. de difícil o imposible recaudación.....	557
Ingr. realizados ptes. de aplicación definitiva	44
Recursos de otros Entes públicos	0
I. TOTAL DEUDORES PENDIENTES DE COBRO	10.796
ACREEDORES PENDIENTES DE PAGO FIN EJERC.	
De Presupuesto Corriente	2.542
De presupuestos cerrados.....	1.569
De Devolución de Ingresos Presupuestarios.....	0
De Operaciones Comerciales (Sólo OOAACC).....	0
De operaciones no presupuestarias	915
Pagos realizados ptes. de aplicación definitiva	0
De recursos de otros entes públicos.....	0
II. TOTAL ACREEDORES PENDIENTES DE PAGO	5.026
FONDOS LÍQUIDOS EN LA TESORERÍA FIN EJERC.	
III. TOTAL FONDOS LÍQUIDOS (Caja, Banco e I.F.T.).	3.744
TOTAL REMANENTE DE TESORERÍA (I-II+III)	9.514
Afectado a Gastos con financiación Afectada.....	7.627
Libre para Gastos Generales.....	1.887

**BALANCE DE SITUACIÓN DEL AÑO 2000
DIPUTACIÓN PROVINCIAL DE HUELVA**

	MP
ACTIVO DEL BALANCE	
A) Inmovilizaciones material	17.039
B) Inmovilizado Inmaterial	0
C) Invers. Infr. y bienes det. al uso general	31.688
D) Inmovilizado Financiero.....	259
E) Gastos a cancelar	0
F) Deudores	11.397
G) Cuentas financieras	3.743
H) Situaciones Transitorias de financiación	0
I) Ajustes por periodificación	0
J) Resultados pendientes de aplicación	0
K) Cuentas de control presupuestario	0
L) Cuentas de orden	414
TOTAL ACTIVO	64.540
PASIVO DEL BALANCE	
A) Patrimonio y reservas	21.334
B) Subvenciones de capital.....	19.538
C) Provisiones.....	0
D) Deudas a largo plazo	17.265
E) Deudas a corto plazo	5.026
F) Partidas pendientes de aplicación.....	44
G) Ajustes por periodificación	0
H) Resultados.....	919
I) Cuentas de control presupuestarios	0
J)Cuentas de orden	414
TOTAL PASIVO	64.540

**CUENTA DE RESULTADO AÑO 2000
DIPUTACIÓN PROVINCIAL DE HUELVA**

	MP
I) Ingresos corrientes del ejercicio	10.979
II) Gastos corrientes del ejercicio	9.604
A) RESULTADOS CORRIENTES DEL EJERCICIO	1.375
III) Ingresos extraordinarios	0
IV) Gastos extraordinarios	0
B) RESULTADOS EXTRAORDINARIOS DEL EJERCICIO	0
V) Ingresos financieros	0
VI) Gastos financieros	0
C) RESULTADO DE LA CARTERA DE VALORES.....	0
VII) Ing. por mod. de der. y obl. de pres. cerr.....	-393
VIII) Gas. por mod. de der. y obl. de pres. cerr.	64
D) RESULTADOS DE MOD. DE DER. Y OBLIGACIONES	-457
RESULTADO DEL EJERCICIO	918

**LIQUIDACIÓN DEL PRESUPUESTO DEL AÑO 2000
DIPUTACIÓN PROVINCIAL DE JAÉN**

	MP						
Presupuesto De Ingresos	Prev. Inicial	Modif.	Previsión Deftva	Dchos. Liquid.	Recaud. Liquidada	Bajas por Insolv.	Pendiente de Cobro
1.Imptos directos	440	0	440	432	281	0	151
2.Imptos indirectos	0	0	0	0	0	0	0
3.Tasas y otros ingr.	445	0	445	403	309	0	94
4.Transf. corrientes	12.405	67	12.472	12.950	11.936	0	1.014
5.Ingr. patrimoniales	195	0	195	358	259	0	99
6.Enaj. inversiones	150	0	150	0	0	0	0
7.Transf. de capital	2.686	4.226	6.912	1.677	1.607	0	70
8.Variac. activos fros.	28	8.988	9.016	28	6	0	22
9.Variac. pasivos fros.	3.226	464	3.690	3.008	3.008	0	0
TOTAL INGRESOS	19.575	13.745	33.320	18.856	17.406	0	1.450

Presupuesto De Gastos	Prev. Inicial	Modificac.	Prev. Deftva.	Obligac. Reconoc.	Pagos Líquidos	Ordenes de Pago	Pte. de Pago
1.Gastos de personal	2.124	-6	2.118	1.983	1.971	0	12
2.Compras corrientes	2.878	94	2.972	2.484	2.111	0	373
3.Intereses	1.026	409	1.435	1.346	1.171	0	175
4.Transf. corrientes	4.588	243	4.831	4.471	4.213	0	258
6. Inversiones reales	1.744	3.329	5.073	1.681	1.451	0	230
7.Transf. de capital	4.719	9.573	14.292	4.476	2.923	0	1.553
8.Variac. activos fros.	28	22	50	49	48	0	1
9.Variac. pasivos fros.	2.468	81	2.549	2.515	2.110	0	405
TOTAL GASTOS	19.575	13.745	33.320	19.005	15.998	0	3.007

DIF. ING. Y GASTOS	0	0	0	-149	1.408		-1.557
---------------------------	----------	----------	----------	-------------	--------------	--	---------------

Liquidación Ptos Cerrados	Inicial	Rectificac.	Dchos/ Oblig.	Rec.Liq/ Pagos Real.	Insolv.	Pte.Cobro/ Pte. Pago
Total Ingr. Presup. Cdos.	6.621	0	6.621	2.896	0	3.725
Total Gastos Presup. Cdos.	5.355	-602	4.753	2.862		1.891
DIFERENCIAS	1.266	602	1.868	34	0	1.834

**RESULTADO PRESUPUESTARIO AÑO 2000
DIPUTACIÓN PROVINCIAL DE JAÉN**

DESCRIPCIÓN	MP IMPORTE
1. Derechos reconocidos netos.....	18.856
2. Obligaciones reconocidas netas	19.006
3. Resultado presupuestario	-150
4. Desviaciones positivas de financiación.....	5.521
5. Desviaciones negativas de financiación	1.170
6. Gastos financiados con rem. Liq. de Tesorería	8.988
7. Resultado de operaciones comerciales.....	0
8. Resultado presupuestario ajustado.....	4.487

**ESTADO DEL REMANENTE DE TESORERÍA
DIPUTACIÓN PROVINCIAL DE JAÉN**

DEUDORES PENDIENTES DE COBRO FIN EJERC.	MP
De Presupuesto Corriente	1.450
De Presupuestos Cerrados	3.725
De Operaciones Comerciales (sólo OOAACC)	0
De Otras Operaciones no Presupuestarias	17
Dchos. de difícil o imposible recaudación.....	610
Ingr. realizados ptes. de aplicación definitiva	0
Recursos de otros Entes públicos	0
I. TOTAL DEUDORES PENDIENTES DE COBRO	4.582
ACREEDORES PENDIENTES DE PAGO FIN EJERC.	
De Presupuesto Corriente	3.009
De presupuestos cerrados.....	1.891
De Devolución de Ingresos Presupuestarios.....	0
De Operaciones Comerciales (Sólo OOAACC).....	0
De operaciones no presupuestarias	502
Pagos realizados ptes. de aplicación definitiva	0
	0
De recursos de otros entes públicos.....	0
II. TOTAL ACREEDORES PENDIENTES DE PAGO	5.402
FONDOS LÍQUIDOS EN LA TESORERÍA FIN EJERC.	
III. TOTAL FONDOS LÍQUIDOS (Caja, Banco e I.F.T.).	11.749
TOTAL REMANENTE DE TESORERÍA (I-II+III)	10.929
Afectado a Gastos con Financiación Afectada.....	5.521
Libre para Gastos Generales.....	5.408

**BALANCE DE SITUACIÓN DEL AÑO 2000
DIPUTACIÓN PROVINCIAL DE JAÉN**

	MP
ACTIVO DEL BALANCE	
A) Inmovilizaciones material	9.811
B) Inmovilizado Inmaterial	502
C) Invers. Infr. y bienes det. al uso general	834
D) Inmovilizado Financiero.....	356
E) Gastos a cancelar.....	0
F) Deudores	5.181
G) Cuentas financieras.....	11.770
H) Situaciones Transitorias de financiación	0
I) Ajustes por periodificación	0
J) Resultados pendientes de aplicación	2.860
K) Cuentas de control presupuestario	0
L) Cuentas de orden	0
TOTAL ACTIVO	31.314

PASIVO DEL BALANCE	
A) Patrimonio y reservas	-5.268
B) Subvenciones de capital.....	3.723
C) Provisiones.....	1.824
D) Deudas a largo plazo	25.023
E) Deudas a corto plazo.....	6.012
F) Partidas pendientes de aplicación	0
G) Ajustes por periodificación	0
H) Resultados.....	0
I) Cuentas de control presupuestarios	0
J)Cuentas de orden	0
TOTAL PASIVO	31.314

**CUENTA DE RESULTADO AÑO 2000
DIPUTACIÓN PROVINCIAL DE JAÉN**

	MP
I) Ingresos corrientes del ejercicio	14.143
II) Gastos corrientes del ejercicio	17.456
A) RESULTADOS CORRIENTES DEL EJERCICIO	-3.313
III) Ingresos extraordinarios	4
IV) Gastos extraordinarios	0
B) RESULTADOS EXTRAORDINARIOS DEL EJERCICIO	4
V) Ingresos financieros	0
VI) Gastos financieros	1
C) RESULTADO DE LA CARTERA DE VALORES.....	-1
VII) Ing. por mod. de der. y obl. de pres. cerr	0
VIII) Gas. por mod. de der. y obl. de pres. cerr	-450
D) RESULTADOS DE MOD. DE DER. Y OBLIGACIONES	450
RESULTADO DEL EJERCICIO	-2.860

**LIQUIDACIÓN DEL PRESUPUESTO DEL AÑO 2000
DIPUTACIÓN PROVINCIAL DE MÁLAGA**

	MP						
Presupuesto De Ingresos	Prev. Inicial	Modif.	Previsión Deftva	Dchos. Liquid.	Recaud. Liquida	Bajas por Insolv.	Pendiente de Cobro
1.Imptos directos	1.222	0	1.222	1.328	179	0	1.149
2.Imptos indirectos	0	0	0	0	0	0	0
3.Tasas y otros ingr.	694	7	701	486	400	0	86
4.Transf. corrientes	16.423	376	16.799	16.245	15.908	0	337
5.Ingr. patrimoniales	175	0	175	149	73	0	76
6.Enaj. inversiones	300	0	300	276	17	0	259
7.Transf. de capital	2.969	224	3.193	2.223	700	0	1.523
8.Variac. activos fros.	83	15.571	15.654	26	26	0	0
9.Variac. pasivos fros.	4.040	20	4.060	4.050	250	0	3.800
TOTAL INGRESOS	25.906	16.198	42.104	24.783	17.553	0	7.230

Presupuesto De Gastos	Prev. Inicial	Modificac.	Prev. Deftva.	Obligac. Reconoc.	Pagos Líquidos	Ordenes de Pago	Pte. de Pago
1.Gastos de personal	7.664	346	8.010	7.778	7.587	0	191
2.Compras corrientes	1.787	497	2.284	1.917	1.443	0	474
3.Intereses	1.436	110	1.546	1.125	932	0	193
4.Transf. corrientes	2.535	91	2.626	2.368	1.632	0	736
6. Inversiones reales	3.092	3.189	6.281	1.873	1.323	0	550
7.Transf. de capital	6.698	11.950	18.648	6.214	4.802	0	1.412
8.Variac. activos fros.	83	0	83	30	30	0	0
9.Variac. pasivos fros.	2.611	15	2.626	2.621	2.091	0	530
TOTAL GASTOS	25.906	16.198	42.104	23.926	19.840	0	4.086

DIF. ING. Y GASTOS	0	0	0	857	-2.287	0	3.144
---------------------------	----------	----------	----------	------------	---------------	----------	--------------

Liquidación Ptos Cerrados	Inicial	Rectificac.	Dchos/Oblig.	Rec.Liq/Pagos Real.	Insolv.	Pte.Cobro/Pte. Pago
Total Ingr. Presup. Cdos.	20.296	2.241	22.537	8.435	2.241	11.861
Total Gastos Presup. Cdos.	3.580	0	3.580	2.458		1.122
DIFERENCIAS	16.716	2.241	18.957	5.977	2.241	10.739

**RESULTADO PRESUPUESTARIO AÑO 2000
DIPUTACIÓN PROVINCIAL DE MÁLAGA**

DESCRIPCIÓN	MP IMPORTE
1. Derechos reconocidos netos.....	24.783
2. Obligaciones reconocidas netas	23.925
3. Resultado presupuestario	858
4. Desviaciones positivas de financiación	7.934
5. Desviaciones negativas de financiación	6.321
6. Gastos financiados con rem. Liq. de Tesorería	895
7. Resultado de operaciones comerciales	0
8. Resultado presupuestario ajustado.....	140

**ESTADO DEL REMANENTE DE TESORERÍA
DIPUTACIÓN PROVINCIAL DE MÁLAGA**

	MP
DEUDORES PENDIENTES DE COBRO FIN EJERC.	
De Presupuesto Corriente	7.230
De Presupuestos Cerrados	11.861
De Operaciones Comerciales (sólo OOAACC)	0
De Otras Operaciones no Presupuestarias	57
Dchos. de difícil o imposible recaudación.....	1.962
Ingr. realizados ptes. de aplicación definitiva	118
Recursos de otros Entes públicos.....	0
I. TOTAL DEUDORES PENDIENTES DE COBRO	17.068
ACREEDORES PENDIENTES DE PAGO FIN EJERC.	
De Presupuesto Corriente	4.086
De presupuestos cerrados.....	1.123
De Devolución de Ingresos Presupuestarios.....	2
De Operaciones Comerciales (Sólo OOAACC).....	0
De operaciones no presupuestarias	2.651
Pagos realizados ptes. de aplicación definitiva	0
De recursos de otros entes públicos.....	0
II. TOTAL ACREEDORES PENDIENTES DE PAGO	7.862
FONDOS LÍQUIDOS EN LA TESORERÍA FIN EJERC.	
III. TOTAL FONDOS LÍQUIDOS (Caja, Banco e I.F.T.).	7.162
TOTAL REMANENTE DE TESORERÍA (I-II+III)	16.368
Afectado a Gastos con Financiación Afectada.....	15.600
Libre para Gastos Generales.....	768

**BALANCE DE SITUACIÓN DEL AÑO 2000
DIPUTACIÓN PROVINCIAL DE MÁLAGA**

ACTIVO DEL BALANCE	MP
A) Inmovilizaciones material	14.707
B) Inmovilizado Inmaterial	97
C) Invers. Infr. y bienes det. al uso general	34.514
D) Inmovilizado Financiero	39
E) Gastos a cancelar	0
F) Deudores	17.186
G) Cuentas financieras	7.162
H) Situaciones Transitorias de financiación	0
I) Ajustes por periodificación	0
J) Resultados pendientes de aplicación	1.394
K) Cuentas de control presupuestario	0
L) Cuentas de orden	1.881
TOTAL ACTIVO	76.980
PASIVO DEL BALANCE	
A) Patrimonio y reservas	19.175
B) Subvenciones de capital	22.007
C) Provisiones	0
D) Deudas a largo plazo	25.938
E) Deudas a corto plazo	7.861
F) Partidas pendientes de aplicación	118
G) Ajustes por periodificación	0
H) Resultados	0
I) Cuentas de control presupuestarios	0
J) Cuentas de orden	1.881
TOTAL PASIVO	76.980

**CUENTA DE RESULTADO AÑO 2000
DIPUTACIÓN PROVINCIAL DE MÁLAGA**

	MP
I) Ingresos corrientes del ejercicio.....	19.973
II) Gastos corrientes del ejercicio.....	21.363
A) RESULTADOS CORRIENTES DEL EJERCICIO	-1.390
III) Ingresos extraordinarios.....	0
IV) Gastos extraordinarios.....	3
B) RESULTADOS EXTRAORDINARIOS DEL EJERCICIO	-3
V) Ingresos financieros	0
VI) Gastos financieros	0
C) RESULTADO DE LA CARTERA DE VALORES.....	0
VII) Ing. por mod. de der. y obl. de pres. cerr.....	2.241
VIII) Gas. por mod. de der. y obl. de pres. cerr.....	2.241
D) RESULTADOS DE MOD. DE DER. Y OBLIGACIONES	0
RESULTADO DEL EJERCICIO	-1.393

**LIQUIDACIÓN DEL PRESUPUESTO DEL AÑO 2000
DIPUTACIÓN PROVINCIAL DE SEVILLA**

	MP						
Presupuesto De Ingresos	Prev. Inicial	Modif.	Previsión Deftva	Dchos. Liquid.	Recaud. Liquida	Bajas por Insolv.	Pendiente de Cobro
1.Imptos directos	1.957	0	1.957	1.813	306	0	1.507
2.Imptos indirectos	0	0	0	0	0	0	0
3.Tasas y otros ingr.	469	11	480	401	331	0	70
4.Transf. corrientes	24.055	544	24.599	23.833	22.536	0	1.297
5.Ingr. patrimoniales	204	0	204	187	174	0	13
6.Enaj. inversiones	1.930	0	1.930	0	0	0	0
7.Transf. de capital	11.893	867	12.760	7.675	4.242	0	3.433
8.Variac. activos fros.	141	21.255	21.396	151	49	0	102
9.Variac. pasivos fros.	6.989	1.978	8.967	6.456	4.395	0	2.061
TOTAL INGRESOS	47.638	24.655	72.293	40.516	32.033	0	8.483

Presupuesto De Gastos	Prev. Inicial	Modificac.	Prev. Deftva.	Obligac. Reconoc.	Pagos Líquidos	Ordenes de Pago	Pte. de Pago
1.Gastos de personal	11.496	595	12.091	11.097	11.076	0	21
2.Compras corrientes	2.577	865	3.442	2.350	2.100	0	250
3.Intereses	1.884	2	1.886	1.735	1.733	0	2
4.Transf. corrientes	6.873	3.698	10.571	7.445	6.594	0	851
6. Inversiones reales	12.417	7.527	19.944	7.978	7.536	0	442
7.Transf. de capital	6.628	11.938	18.566	9.011	8.574	0	437
8.Variac. activos fros.	141	30	171	151	147	0	4
9.Variac. pasivos fros.	5.622	0	5.622	5.609	5.609	0	0
TOTAL GASTOS	47.638	24.655	72.293	45.376	43.369	0	2.007

DIF. ING. Y GASTOS	0	0	0	-4.860	-11.336		6.476
---------------------------	----------	----------	----------	---------------	----------------	--	--------------

Liquidación Ptos Cerrados	Inicial	Rectificac.	Dchos/ Oblig.	Rec.Liq/ Pagos Real.	Insolv.	Pte.Cobro/ Pte. Pago
Total Ingr. Presup. Cdos.	24.737	-809	23.928	10.010	0	13.918
Total Gastos Presup. Cdos.	3.652	-282	3.370	1.798		1.572
DIFERENCIAS	21.085	-527	20.558	8.212	0	12.346

**RESULTADO PRESUPUESTARIO AÑO 2000
DIPUTACIÓN PROVINCIAL DE SEVILLA**

DESCRIPCIÓN	MP IMPORTE
1. Derechos reconocidos netos.....	40.515
2. Obligaciones reconocidas netas	45.376
3. Resultado presupuestario	-4.861
4. Desviaciones positivas de financiación	5.655
5. Desviaciones negativas de financiación	10.196
6. Gastos financiados con rem. Liq. de Tesorería	2.063
7. Resultado de operaciones comerciales.....	0
8. Resultado presupuestario ajustado.....	1.743

**ESTADO DEL REMANENTE DE TESORERÍA
DIPUTACIÓN PROVINCIAL DE SEVILLA**

DEUDORES PENDIENTES DE COBRO FIN EJERC.	MP
De Presupuesto Corriente	8.483
De Presupuestos Cerrados	13.918
De Operaciones Comerciales (sólo OOAACC)	0
De Otras Operaciones no Presupuestarias	114
Dchos. de difícil o imposible recaudación.....	1.380
Ingr. realizados ptes. de aplicación definitiva	1.446
Recursos de otros Entes públicos.....	0
I. TOTAL DEUDORES PENDIENTES DE COBRO	19.689
ACREEDORES PENDIENTES DE PAGO FIN EJERC.	
De Presupuesto Corriente	2.007
De presupuestos cerrados.....	1.571
De Devolución de Ingresos Presupuestarios.....	0
De Operaciones Comerciales (Sólo OOAACC).....	0
De operaciones no presupuestarias	1.432
Pagos realizados ptes. de aplicación definitiva	0
De recursos de otros entes públicos.....	0
II. TOTAL ACREEDORES PENDIENTES DE PAGO	5.010
FONDOS LÍQUIDOS EN LA TESORERÍA FIN EJERC.	
III. TOTAL FONDOS LÍQUIDOS (Caja, Banco e I.F.T.).	1.381
TOTAL REMANENTE DE TESORERÍA (I-II+III)	
	16.060
Afectado a Gastos con Financiación Afectada.....	14.486
Libre para Gastos Generales	1.574

**BALANCE DE SITUACIÓN DEL AÑO 2000
DIPUTACIÓN PROVINCIAL DE SEVILLA**

ACTIVO DEL BALANCE	MP
A) Inmovilizaciones material	916
B) Inmovilizado Inmaterial	1
C) Invers. Infr. y bienes det. al uso general	7.671
D) Inmovilizado Financiero.....	646
E) Gastos a cancelar	0
F) Deudores	22.515
G) Cuentas financieras.....	1.566
H) Situaciones Transitorias de financiación	0
I) Ajustes por periodificación	0
J) Resultados pendientes de aplicación.....	5.941
K) Cuentas de control presupuestario	0
L) Cuentas de orden	624
TOTAL ACTIVO	39.880
PASIVO DEL BALANCE	
A) Patrimonio y reservas	-28.107
B) Subvenciones de capital.....	25.129
C) Provisiones.....	0
D) Deudas a largo plazo	40.960
E) Deudas a corto plazo	5.010
F) Partidas pendientes de aplicación	1.446
G) Ajustes por periodificación	0
H) Resultados.....	0
I) Cuentas de control presupuestarios	0
J) Cuentas de orden	624
TOTAL PASIVO	45.062

**CUENTA DE RESULTADO AÑO 2000
DIPUTACIÓN PROVINCIAL DE SEVILLA**

	MP
I) Ingresos corrientes del ejercicio.....	26.233
II) Gastos corrientes del ejercicio.....	31.649
A) RESULTADOS CORRIENTES DEL EJERCICIO	-5.416
III) Ingresos extraordinarios.....	0
IV) Gastos extraordinarios.....	0
B) RESULTADOS EXTRAORDINARIOS DEL EJERCICIO	0
V) Ingresos financieros	0
VI) Gastos financieros.....	0
C) RESULTADO DE LA CARTERA DE VALORES.....	0
VII) Ing. por mod. de der. y obl. de pres. cerr.....	-507
VIII) Gas. por mod. de der. y obl. de pres. cerr.	19
D) RESULTADOS DE MOD. DE DER. Y OBLIGACIONES	-526
RESULTADO DEL EJERCICIO	-5.942

**LIQUIDACIÓN DEL PRESUPUESTO DEL AÑO 2000
AYUNTAMIENTO DE ALMERÍA**

	MP						
Presupuesto De Ingresos	Prev. Inicial	Modif.	Previsión Deftva	Dchos. Liquid.	Recaud. Liquida	Bajas por Insolv.	Pendiente de Cobro
1.Imptos directos	4.820	0	4.820	5.043	3.894	0	1.149
2.Imptos indirectos	375	0	375	223	186	0	37
3.Tasas y otros ingr.	2.324	6	2.330	2.169	1.489	0	680
4.Transf. corrientes	4.285	110	4.395	4.235	3.839	0	396
5.Ingr. patrimoniales	793	0	793	269	254	0	15
6.Enaj. inversiones	2.450	0	2.450	480	480	0	0
7.Transf. de capital	728	6.627	7.355	3.139	534	0	2.605
8.Variac. activos fros.	40	2.405	2.445	31	3	0	28
9.Variac. pasivos fros.	1.115	0	1.115	598	598	0	0
TOTAL INGRESOS	16.930	9.148	26.078	16.187	11.277	0	4.910

Presupuesto De Gastos	Prev. Inicial	Modificac.	Prev. Deftva.	Obligac. Reconoc.	Pagos Líquidos	Ordenes de Pago	Pte. de Pago
1.Gastos de personal	5.129	97	5.226	4.768	4.324	0	444
2.Compras corrientes	4.909	443	5.352	4.753	2.955	10	1.798
3.Intereses	826	0	826	577	478	0	99
4.Transf. corrientes	928	126	1.054	899	771	0	128
6. Inversiones reales	3.937	8.377	12.314	3.935	992	0	2.943
7.Transf. de capital	391	77	468	156	52	5	104
8.Variac. activos fros.	41	0	41	31	31	0	0
9.Variac. pasivos fros.	769	28	797	755	550	0	205
TOTAL GASTOS	16.930	9.148	26.078	15.874	10.153	15	5.720

DIF. ING. Y GASTOS	0	0	0	313	1.124	-811
---------------------------	----------	----------	----------	------------	--------------	-------------

Liquidación Ptos Cerrados	Inicial	Rectificac.	Dchos/ Oblig.	Rec.Liq/ Pagos Real.	Insolv.	Pte.Cobro/ Pte. Pago
Total Ingr. Presup. Cdos.	7.526	-147	7.379	1.075	515	5.789
Total Gastos Presup. Cdos.	6.168	-9	6.159	4.292		1.867
DIFERENCIAS	1.358	-138	1.220	-3.217	515	3.922

**RESULTADO PRESUPUESTARIO AÑO 2000
AYUNTAMIENTO DE ALMERÍA**

DESCRIPCIÓN	MP IMPORTE
1. Derechos reconocidos netos.....	16.187
2. Obligaciones reconocidas netas	15.874
3. Resultado presupuestario	313
4. Desviaciones positivas de financiación	884
5. Desviaciones negativas de financiación	649
6. Gastos financiados con rem. Liq. de Tesorería	503
7. Resultado de operaciones comerciales.....	0
8. Resultado presupuestario ajustado.....	581

**ESTADO DEL REMANENTE DE TESORERÍA
AYUNTAMIENTO DE ALMERÍA**

DEUDORES PENDIENTES DE COBRO FIN EJERC.	MP
De Presupuesto Corriente	4.909
De Presupuestos Cerrados	5.789
De Operaciones Comerciales (sólo OOAACC)	0
De Otras Operaciones no Presupuestarias	206
Dchos. de difícil o imposible recaudación.....	1.904
Ingr. realizados ptes. de aplicación definitiva	1.053
Recursos de otros Entes públicos	0
I. TOTAL DEUDORES PENDIENTES DE COBRO	7.947
ACREEDORES PENDIENTES DE PAGO FIN EJERC.	
De Presupuesto Corriente	5.720
De presupuestos cerrados.....	1.867
De Devolución de Ingresos Presupuestarios.....	1
De Operaciones Comerciales (Sólo OOAACC).....	0
De operaciones no presupuestarias	1.489
Pagos realizados ptes. de aplicación definitiva	9
De recursos de otros entes públicos.....	0
II. TOTAL ACREEDORES PENDIENTES DE PAGO	9.068
FONDOS LÍQUIDOS EN LA TESORERÍA FIN EJERC.	
III. TOTAL FONDOS LÍQUIDOS (Caja, Banco e I.F.T.).	5.142
TOTAL REMANENTE DE TESORERÍA (I-II+III)	4.021
Afectado a Gastos con Financiación Afectada.....	3.022
Libre para Gastos Generales.....	999

**BALANCE DE SITUACIÓN DEL AÑO 2000
AYUNTAMIENTO DE ALMERÍA**

	MP
ACTIVO DEL BALANCE	
A) Inmovilizaciones material	3.154
B) Inmovilizado Inmaterial	0
C) Invers. Infr. y bienes det. al uso general	18.217
D) Inmovilizado Financiero.....	50
E) Gastos a cancelar	0
F) Deudores	10.905
G) Cuentas financieras.....	5.194
H) Situaciones Transitorias de financiación	0
I) Ajustes por periodificación	0
J) Resultados pendientes de aplicación	3.707
K) Cuentas de control presupuestario	0
L) Cuentas de orden	3.813
TOTAL ACTIVO	45.040
PASIVO DEL BALANCE	
A) Patrimonio y reservas	866
B) Subvenciones de capital.....	7.752
C) Provisiones.....	0
D) Deudas a largo plazo	12.146
E) Deudas a corto plazo	9.403
F) Partidas pendientes de aplicación	2.326
G) Ajustes por periodificación	0
H) Resultados.....	8.734
I) Cuentas de control presupuestarios	0
J)Cuentas de orden	3.813
TOTAL PASIVO	45.040

**CUENTA DE RESULTADO AÑO 2000
AYUNTAMIENTO DE ALMERÍA**

	MP
I) Ingresos corrientes del ejercicio.....	11.939
II) Gastos corrientes del ejercicio.....	11.148
A) RESULTADOS CORRIENTES DEL EJERCICIO	791
III) Ingresos extraordinarios.....	0
IV) Gastos extraordinarios.....	0
B) RESULTADOS EXTRAORDINARIOS DEL EJERCICIO	0
V) Ingresos financieros	0
VI) Gastos financieros	0
C) RESULTADO DE LA CARTERA DE VALORES.....	0
VII) Ing. por mod. de der. y obl. de pres. cerr.....	0
VIII) Gas. por mod. de der. y obl. de pres. cerr.....	654
D) RESULTADOS DE MOD. DE DER. Y OBLIGACIONES	-654
RESULTADO DEL EJERCICIO	137

(Continúa en el fascículo 3 de 4)

FRANQUEO CONCERTADO núm. 41/63



SUMARIO

(Continuación del fascículo 2 de 4)

3. Otras disposiciones

PAGINA

CAMARA DE CUENTAS DE ANDALUCIA

Resolución de 26 de febrero de 2003, por la que se ordena la publicación del Informe de Fiscalización de la Rendición de Cuentas de Diputaciones Provinciales y Ayuntamientos con población superior a 50.000 habitantes, correspondiente al ejercicio 2000. (Continuación.)

7.418

Número formado por cuatro fascículos

Miércoles, 9 de abril de 2003

Año XXV

Número 68 (3 de 4)

Edita: Servicio de Publicaciones y BOJA
CONSEJERÍA DE LA PRESIDENCIA
Secretaría General Técnica.
Dirección: Apartado Oficial Sucursal núm. 11. Bellavista.
41014 SEVILLA
Talleres: Servicio de Publicaciones y BOJA



Teléfono: 95 503 48 00*
Fax: 95 503 48 05
Depósito Legal: SE 410 - 1979
ISSN: 0212 - 5803
Formato: UNE A4

**LIQUIDACIÓN DEL PRESUPUESTO DEL AÑO 2000
AYUNTAMIENTO DE EL EJIDO**

	MP						
Presupuesto De Ingresos	Prev. Inicial	Modif.	Previsión Deftva	Dchos. Liquid.	Recaud. Liquidada	Bajas por Insolv.	Pendiente de Cobro
1.Imptos directos	2.055	0	2.055	2.072	1.772	0	300
2.Imptos indirectos	300	0	300	266	248	0	18
3.Tasas y otros ingr.	946	0	946	1.135	902	0	233
4.Transf. corrientes	1.238	0	1.238	1.458	1.201	0	257
5.Ingr. patrimoniales	237	0	237	261	239	0	22
6.Enaj. inversiones	667	0	667	667	0	0	667
7.Transf. de capital	3.184	555	3.739	1.962	0	0	1.962
8.Variac. activos fros.	18	0	18	14	0	0	14
9.Variac. pasivos fros.	417	0	417	417	417	0	0
TOTAL INGRESOS	9.062	555	9.617	8.252	4.779	0	3.473

Presupuesto De Gastos	Prev. Inicial	Modificac.	Prev. Deftva.	Obligac. Reconoc.	Pagos Líquidos	Ordenes de Pago	Pte. de Pago
1.Gastos de personal	1.358	363	1.721	1.721	1.688	0	33
2.Compras corrientes	2.227	-110	2.117	2.117	1.567	0	550
3.Intereses	467	-61	406	401	401	0	0
4.Transf. corrientes	248	-9	239	238	172	0	66
6. Inversiones reales	4.268	0	4.268	3.197	792	0	2.405
7.Transf. de capital	0	0	0	0	0	0	0
8.Variac. activos fros.	18	0	18	14	11	0	3
9.Variac. pasivos fros.	476	-30	446	446	446	0	0
TOTAL GASTOS	9.062	153	9.215	8.134	5.077	0	3.057

DIF. ING. Y GASTOS	0	402	402	118	-298		416
---------------------------	----------	------------	------------	------------	-------------	--	------------

Liquidación Ptos Cerrados	Inicial	Rectificac.	Dchos/ Oblig.	Rec.Liq/ Pagos Real.	Insolv.	Pte.Cobro/ Pte. Pago
Total Ingr. Presup. Cdos.	4.136	-89	4.047	1.441	0	2.606
Total Gastos Presup. Cdos.	4.161	30	4.191	1.311		2.880
DIFERENCIAS	-25	-116	-144	130	0	-274

**RESULTADO PRESUPUESTARIO AÑO 2000
AYUNTAMIENTO DE EL EJIDO**

DESCRIPCIÓN	MP IMPORTE
1. Derechos reconocidos netos.....	8.253
2. Obligaciones reconocidas netas	8.133
3. Resultado presupuestario	120
4. Desviaciones positivas de financiación	0
5. Desviaciones negativas de financiación	0
6. Gastos financiados con rem. Liq. de Tesorería	0
7. Resultado de operaciones comerciales.....	0
8. Resultado presupuestario ajustado.....	120

**ESTADO DEL REMANENTE DE TESORERÍA
AYUNTAMIENTO DE EL EJIDO**

DEUDORES PENDIENTES DE COBRO FIN EJERC.	MP
De Presupuesto Corriente	3.474
De Presupuestos Cerrados	2.607
De Operaciones Comerciales (sólo OOAACC)	0
De Otras Operaciones no Presupuestarias	0
Dchos. de difícil o imposible recaudación.....	0
Ingr. realizados ptes. de aplicación definitiva	0
Recursos de otros Entes públicos	0
I. TOTAL DEUDORES PENDIENTES DE COBRO	6.081
ACREEDORES PENDIENTES DE PAGO FIN EJERC.	
De Presupuesto Corriente	3.056
De presupuestos cerrados.....	2.880
De Devolución de Ingresos Presupuestarios.....	0
De Operaciones Comerciales (Sólo OOAACC).....	0
De operaciones no presupuestarias	485
Pagos realizados ptes. de aplicación definitiva	0
De recursos de otros entes públicos.....	0
II. TOTAL ACREEDORES PENDIENTES DE PAGO	6.421
FONDOS LÍQUIDOS EN LA TESORERÍA FIN EJERC.	
III. TOTAL FONDOS LÍQUIDOS (Caja, Banco e I.F.T.).	349
TOTAL REMANENTE DE TESORERÍA (I-II+III)	9
Afectado a Gastos con Financiación Afectada.....	0
Libre para Gastos Generales	9

**BALANCE DE SITUACIÓN DEL AÑO 2000
AYUNTAMIENTO DE EL EJIDO**

	MP
ACTIVO DEL BALANCE	
A) Inmovilizaciones material	8.094
B) Inmovilizado Inmaterial	0
C) Invers. Infr. y bienes det. al uso general	13.066
D) Inmovilizado Financiero.....	639
E) Gastos a cancelar	21.483
F) Deudores	6.163
G) Cuentas financieras.....	348
H) Situaciones Transitorias de financiación	0
I) Ajustes por periodificación	0
J) Resultados pendientes de aplicación	0
K) Cuentas de control presupuestario	0
L) Cuentas de orden	1.236
TOTAL ACTIVO	51.029
PASIVO DEL BALANCE	
A) Patrimonio y reservas	10.888
B) Subvenciones de capital.....	1.244
C) Provisiones.....	0
D) Deudas a largo plazo	6.555
E) Deudas a corto plazo	7.664
F) Partidas pendientes de aplicación	0
G) Ajustes por periodificación	0
H) Resultados.....	988
I) Cuentas de control presupuestarios	0
J) Cuentas de orden	0
TOTAL PASIVO	27.339

**CUENTA DE RESULTADO AÑO 2000
AYUNTAMIENTO DE EL EJIDO**

	MP
I) Ingresos corrientes del ejercicio.....	5.193
II) Gastos corrientes del ejercicio.....	4.711
A) RESULTADOS CORRIENTES DEL EJERCICIO	482
III) Ingresos extraordinarios.....	713
IV) Gastos extraordinarios.....	88
B) RESULTADOS EXTRAORDINARIOS DEL EJERCICIO	625
V) Ingresos financieros	0
VI) Gastos financieros	0
C) RESULTADO DE LA CARTERA DE VALORES.....	0
VII) Ing. por mod. de der. y obl. de pres. cerr.....	0
VIII) Gas. por mod. de der. y obl. de pres. cerr.....	119
D) RESULTADOS DE MOD. DE DER. Y OBLIGACIONES	-119
RESULTADO DEL EJERCICIO	988

**LIQUIDACIÓN DEL PRESUPUESTO DEL AÑO 2000
AYUNTAMIENTO DE CÁDIZ**

	MP						
Presupuesto De Ingresos	Prev. Inicial	Modif.	Previsión Deftva	Dchos. Liquid.	Recaud. Liquida	Bajas por Insolv.	Pendiente de Cobro
1.Imptos directos	5.500	22	5.522	5.562	4.314	0	1.248
2.Imptos indirectos	325	0	325	312	296	0	16
3.Tasas y otros ingr.	1.719	27	1.746	1.869	1.561	1	307
4.Transf. corrientes	4.360	702	5.062	5.039	4.030	0	1.009
5.Ingr. patrimoniales	1.714	23	1.737	1.774	643	0	1.131
6.Enaj. inversiones	1.200	6	1.206	1.060	888	0	172
7.Transf. de capital	0	333	333	1.012	586	0	426
8.Variac. activos fros.	18	3.699	3.717	283	251	0	32
9.Variac. pasivos fros.	0	0	0	0	0	0	0
TOTAL INGRESOS	14.836	4.812	19.648	16.911	12.569	1	4.341

Presupuesto De Gastos	Prev. Inicial	Modificac.	Prev. Deftva.	Obligac. Reconoc.	Pagos Líquidos	Ordenes de Pago	Pte. de Pago
1.Gastos de personal	4.939	508	5.447	5.174	4.800	0	374
2.Compras corrientes	3.944	360	4.304	3.833	968	0	2.865
3.Intereses	942	-8	934	650	425	0	225
4.Transf. corrientes	2.140	412	2.552	2.259	1.574	0	685
6. Inversiones reales	1.331	3.985	5.316	3.416	1.809	0	1.607
7.Transf. de capital	249	-52	197	79	58	0	21
8.Variac. activos fros.	18	266	284	283	283	0	0
9.Variac. pasivos fros.	460	0	460	203	198		5
TOTAL GASTOS	14.023	5.471	19.494	15.897	10.115	0	5.782

DIF. ING. Y GASTOS	813	-659	154	1.014	2.454		-1.441
---------------------------	------------	-------------	------------	--------------	--------------	--	---------------

Liquidación Ptos Cerrados	Inicial	Rectific.	Dchos/ Oblig.	Rec.Liq/ Pagos Real.	Insolv.	Pte.Cobro/ Pte. Pago
Total Ingr. Presup. Cdos.	11.106	-168	10.938	1.739	32	9.167
Total Gastos Presup. Cdos.	13.113	-1	13.112	5.718		7.394
DIFERENCIAS	-2.007	-167	-2.174	-3.979	32	1.773

**RESULTADO PRESUPUESTARIO AÑO 2000
AYUNTAMIENTO DE CÁDIZ**

DESCRIPCIÓN	MP IMPORTE
1. Derechos reconocidos netos.....	16.910
2. Obligaciones reconocidas netas	15.897
3. Resultado presupuestario	1.013
4. Desviaciones positivas de financiación	1.510
5. Desviaciones negativas de financiación	2.592
6. Gastos financiados con rem. Liq. de Tesorería	0
7. Resultado de operaciones comerciales	0
8. Resultado presupuestario ajustado.....	2.095

**ESTADO DEL REMANENTE DE TESORERÍA
AYUNTAMIENTO DE CÁDIZ**

DEUDORES PENDIENTES DE COBRO FIN EJERC.	MP
De Presupuesto Corriente	4.341
De Presupuestos Cerrados	9.168
De Operaciones Comerciales (sólo OOAACC)	0
De Otras Operaciones no Presupuestarias	479
Dchos. de difícil o imposible recaudación.....	251
Ingr. realizados ptes. de aplicación definitiva	0
Recursos de otros Entes públicos.....	0
I. TOTAL DEUDORES PENDIENTES DE COBRO	13.737
ACREEDORES PENDIENTES DE PAGO FIN EJERC.	
De Presupuesto Corriente	5.781
De presupuestos cerrados.....	7.394
De Devolución de Ingresos Presupuestarios.....	29
De Operaciones Comerciales (Sólo OOAACC).....	0
De operaciones no presupuestarias	559
Pagos realizados ptes. de aplicación definitiva	0
De recursos de otros entes públicos.....	0
II. TOTAL ACREEDORES PENDIENTES DE PAGO	13.763
FONDOS LÍQUIDOS EN LA TESORERÍA FIN EJERC.	
III. TOTAL FONDOS LÍQUIDOS (Caja, Banco e I.F.T.).	1.939
TOTAL REMANENTE DE TESORERÍA (I-II+III)	1.913
Afectado a Gastos con Financiación Afectada.....	5.663
Libre para Gastos Generales	-3.750

**BALANCE DE SITUACIÓN DEL AÑO 2000
AYUNTAMIENTO DE CÁDIZ**

	MP
ACTIVO DEL BALANCE	
A) Inmovilizaciones material	22.155
B) Inmovilizado Inmaterial	38
C) Invers. Infr. y bienes det. al uso general	7.886
D) Inmovilizado Financiero.....	356
E) Gastos a cancelar.....	0
F) Deudores	13.737
G) Cuentas financieras.....	2.020
H) Situaciones Transitorias de financiación	0
I) Ajustes por periodificación	0
J) Resultados pendientes de aplicación	0
K) Cuentas de control presupuestario	37
L) Cuentas de orden	3.812
TOTAL ACTIVO	50.041

PASIVO DEL BALANCE	
A) Patrimonio y reservas	16.709
B) Subvenciones de capital.....	6.875
C) Provisiones.....	0
D) Deudas a largo plazo.....	7.554
E) Deudas a corto plazo.....	12.948
F) Partidas pendientes de aplicación	0
G) Ajustes por periodificación	0
H) Resultados.....	2.105
I) Cuentas de control presupuestarios	0
J) Cuentas de orden	3.812
TOTAL PASIVO	50.003

Nota: La diferencia de 37 MP se debe a que no incluyen en el Pasivo el total de Cuentas de Control Presupuestario.

**CUENTA DE RESULTADO AÑO 2000
AYUNTAMIENTO DE CÁDIZ**

	MP
I) Ingresos corrientes del ejercicio.....	14.548
II) Gastos corrientes del ejercicio.....	12.246
A) RESULTADOS CORRIENTES DEL EJERCICIO	2.302
III) Ingresos extraordinarios.....	0
IV) Gastos extraordinarios.....	0
B) RESULTADOS EXTRAORDINARIOS DEL EJERCICIO	0
V) Ingresos financieros	0
VI) Gastos financieros	0
C) RESULTADO DE LA CARTERA DE VALORES.....	0
VII) Ing. por mod. de der. y obl. de pres. cerr.....	109
VIII) Gas. por mod. de der. y obl. de pres. cerr.	307
D) RESULTADOS DE MOD. DE DER. Y OBLIGACIONES	-198
RESULTADO DEL EJERCICIO	2.104

**LIQUIDACIÓN DEL PRESUPUESTO DEL AÑO 2000
AYUNTAMIENTO DE ALGECIRAS**

							MP
Presupuesto De Ingresos	Prev. Inicial	Modif.	Previsión Deftva	Dchos. Liquid.	Recaud. Liquida	Bajas por Insolv.	Pendiente de Cobro
1.Imptos directos	4.761	0	4.761	3.350	2.211	0	1.139
2.Imptos indirectos	325	0	325	577	309	0	268
3.Tasas y otros ingr.	1.175	2	1.177	1.079	860	0	219
4.Transf. corrientes	4.211	159	4.370	2.951	2.568	0	383
5.Ingr. patrimoniales	451	0	451	105	105	0	0
6.Enaj. inversiones	148	394	542	433	320	0	113
7.Transf. de capital	638	248	886	365	34	0	331
8.Variac. activos fros.	0	985	985	16	3	0	13
9.Variac. pasivos fros.	227	18	245	218	218	0	0
TOTAL INGRESOS	11.936	1.806	13.742	9.094	6.628	0	2.466

Presupuesto De Gastos	Prev. Inicial	Modificac.	Prev. Deftva.	Obligac. Reconoc.	Pagos Líquidos	Ordenes de Pago	Pte. de Pago
1.Gastos de personal	3.054	110	3.164	2.817	2.558	0	259
2.Compras corrientes	4.634	-69	4.565	3.033	1.346	0	1.687
3.Intereses	713	100	813	675	645	0	30
4.Transf. corrientes	1.347	21	1.368	1.169	884	0	285
6. Inversiones reales	1.835	1.532	3.367	1.251	680	0	571
7.Transf. de capital	94	77	171	144	101		43
8.Variac. activos fros.	0	17	17	17	16	0	1
9.Variac. pasivos fros.	259	18	277	270	257	0	13
TOTAL GASTOS	11.936	1.806	13.742	9.376	6.487	0	2.889

DIF. ING. Y GASTOS	0	0	0	-282	141		-423
---------------------------	----------	----------	----------	-------------	------------	--	-------------

Liquidación Ptos Cerrados	Inicial	Rectificac.	Dchos/ Oblig.	Rec.Liq/ Pagos Real.	Insolv.	Pte.Cobro/ Pte. Pago
Total Ingr. Presup. Cdos.	8.378	-496	7.882	1.309	0	6.573
Total Gastos Presup. Cdos.	5.185	-219	4.966	1.723		3.243
DIFERENCIAS	3.193	-277	2.916	-414	0	3.330

**RESULTADO PRESUPUESTARIO AÑO 2000
AYUNTAMIENTO DE ALGECIRAS**

DESCRIPCIÓN	MP IMPORTE
1. Derechos reconocidos netos.....	9.093
2. Obligaciones reconocidas netas	9.375
3. Resultado presupuestario	-282
4. Desviaciones positivas de financiación	647
5. Desviaciones negativas de financiación	0
6. Gastos financiados con rem. Liq. de Tesorería	969
7. Resultado de operaciones comerciales	0
8. Resultado presupuestario ajustado.....	40

**ESTADO DEL REMANENTE DE TESORERÍA
AYUNTAMIENTO DE ALGECIRAS**

DESCRIPCIÓN	MP
DEUDORES PENDIENTES DE COBRO FIN EJERC.	
De Presupuesto Corriente	2.467
De Presupuestos Cerrados	6.573
De Operaciones Comerciales (sólo OOAACC)	0
De Otras Operaciones no Presupuestarias	8
Dchos. de difícil o imposible recaudación.....	1.122
Ingr. realizados ptes. de aplicación definitiva	172
Recursos de otros Entes públicos	0
I. TOTAL DEUDORES PENDIENTES DE COBRO	7.754
ACREEDORES PENDIENTES DE PAGO FIN EJERC.	
De Presupuesto Corriente	2.887
De presupuestos cerrados.....	3.243
De Devolución de Ingresos Presupuestarios.....	2
De Operaciones Comerciales (Sólo OOAACC).....	0
De operaciones no presupuestarias	1.778
Pagos realizados ptes. de aplicación definitiva	6
De recursos de otros entes públicos.....	0
II. TOTAL ACREEDORES PENDIENTES DE PAGO	7.904
FONDOS LÍQUIDOS EN LA TESORERÍA FIN EJERC.	
III. TOTAL FONDOS LÍQUIDOS (Caja, Banco c I.F.T.).	929
TOTAL REMANENTE DE TESORERÍA (I-II+III)	
	779
Afectado a Gastos con Financiación Afectada.....	647
Libre para Gastos Generales.....	132

**BALANCE DE SITUACIÓN DEL AÑO 2000
AYUNTAMIENTO DE ALGECIRAS**

	MP
ACTIVO DEL BALANCE	
A) Inmovilizaciones material	4.639
B) Inmovilizado Inmaterial	2
C) Invers. Infr. y bienes det. al uso general	1.025
D) Inmovilizado Financiero.....	120
E) Gastos a cancelar	0
F) Deudores	9.048
G) Cuentas financieras.....	935
H) Situaciones Transitorias de financiación	0
I) Ajustes por periodificación	0
J) Resultados pendientes de aplicación	0
K) Cuentas de control presupuestario	0
L) Cuentas de orden	1.155
TOTAL ACTIVO	16.924

PASIVO DEL BALANCE	
A) Patrimonio y reservas	-1.371
B) Subvenciones de capital.....	3.527
C) Provisiones.....	0
D) Deudas a largo plazo	5.331
E) Deudas a corto plazo	7.910
F) Partidas pendientes de aplicación	172
G) Ajustes por periodificación	0
H) Resultados.....	200
I) Cuentas de control presupuestarios	0
J) Cuentas de orden	1.155
TOTAL PASIVO	16.924

**CUENTA DE RESULTADO AÑO 2000
AYUNTAMIENTO DE ALGECIRAS**

	MP
I) Ingresos corrientes del ejercicio.....	8.061
II) Gastos corrientes del ejercicio.....	8.041
A) RESULTADOS CORRIENTES DEL EJERCICIO	20
III) Ingresos extraordinarios.....	623
IV) Gastos extraordinarios.....	165
B) RESULTADOS EXTRAORDINARIOS DEL EJERCICIO	458
V) Ingresos financieros	0
VI) Gastos financieros	0
C) RESULTADO DE LA CARTERA DE VALORES.....	0
VII) Ing. por mod. de der. y obl. de pres. cerr.....	-280
VIII) Gas. por mod. de der. y obl. de pres. cerr.....	-3
D) RESULTADOS DE MOD. DE DER. Y OBLIGACIONES	-277
RESULTADO DEL EJERCICIO	201

**LIQUIDACIÓN DEL PRESUPUESTO DEL AÑO 2000
AYUNTAMIENTO DE CHICLANA DE LA FRONTERA**

	MP						
Presupuesto De Ingresos	Prev. Inicial	Modif.	Previsión Deftva	Dchos. Liquid.	Recaud. Liquidada	Bajas por Insolv.	Pendiente de Cobro
1.Imptos directos	2.081	2	2.083	2.050	1.498	0	552
2.Imptos indirectos	250	0	250	531	468	0	63
3.Tasas y otros ingr.	1.151	17	1.168	1.356	1.128	0	228
4.Transf. corrientes	1.168	397	1.565	1.579	1.422	0	157
5.Ingr. patrimoniales	35	0	35	65	36	0	29
6.Enaj. inversiones	800	0	800	49	1	0	48
7.Transf. de capital	604	82	686	480	398	0	82
8.Variac. activos fros.	0	1	1	2	0	0	2
9.Variac. pasivos fros.	581	110	691	611	611	0	0
TOTAL INGRESOS	6.670	609	7.279	6.723	5.562	0	1.161

Presupuesto De Gastos	Prev. Inicial	Modificac.	Prev. Deftva.	Obligac. Reconoc.	Pagos Líquidos	Ordenes de Pago	Pte. de Pago
1.Gastos de personal	2.118	358	2.476	2.365	2.063	123	302
2.Compras corrientes	1.543	191	1.734	1.663	918	115	745
3.Intereses	349	-148	201	186	167	19	19
4.Transf. corrientes	290	66	356	330	204	14	126
6. Inversiones reales	1.826	167	1.993	1.606	737	59	869
7.Transf. de capital	0	0	0	0	0	0	0
8.Variac. activos fros.	0	0	0	0	0	0	0
9.Variac. pasivos fros.	450	-25	425	424	379	31	45
TOTAL GASTOS	6.576	609	7.185	6.574	4.468	361	2.106

DIF. ING. Y GASTOS	94	0	94	149	1.094	-945
---------------------------	-----------	----------	-----------	------------	--------------	-------------

Liquidación Ptos Cerrados	Inicial	Rectificac.	Dchos/ Oblig.	Rec.Liq/ Pagos Real.	Insolv.	Pte.Cobro/ Pte. Pago
Total Ingr. Presup. Cdos.	4.922	-277	4.645	943	231	3.471
Total Gastos Presup. Cdos.	3.524	-53	3.471	1.548		1.923
DIFERENCIAS	1.398	-224	1.174	-605	231	1.548

**RESULTADO PRESUPUESTARIO AÑO 2000
AYUNTAMIENTO DE CHICLANA DE LA FRONTERA**

DESCRIPCIÓN	MP IMPORTE
1. Derechos reconocidos netos.....	6.722
2. Obligaciones reconocidas netas	6.575
3. Resultado presupuestario	147
4. Desviaciones positivas de financiación.....	15
5. Desviaciones negativas de financiación	2
6. Gastos financiados con rem. Liq. de Tesorería	0
7. Resultado de operaciones comerciales.....	0
8. Resultado presupuestario ajustado.....	134

**ESTADO DEL REMANENTE DE TESORERÍA
AYUNTAMIENTO DE CHICLANA DE LA FRONTERA**

DEUDORES PENDIENTES DE COBRO FIN EJERC.	MP
De Presupuesto Corriente	1.160
De Presupuestos Cerrados	3.471
De Operaciones Comerciales (sólo OOAACC).....	0
De Otras Operaciones no Presupuestarias	101
Dchos. de difícil o imposible recaudación.....	966
Ingr. realizados ptes. de aplicación definitiva	225
Recursos de otros Entes públicos.....	0
I. TOTAL DEUDORES PENDIENTES DE COBRO	3.541

ACREEDORES PENDIENTES DE PAGO FIN EJERC.	
De Presupuesto Corriente	2.107
De presupuestos cerrados.....	1.922
De Devolución de Ingresos Presupuestarios.....	20
De Operaciones Comerciales (Sólo OOAACC).....	0
De operaciones no presupuestarias	1.015
Pagos realizados ptes. de aplicación definitiva	0
De recursos de otros entes públicos.....	0
II. TOTAL ACREEDORES PENDIENTES DE PAGO	5.064

FONDOS LÍQUIDOS EN LA TESORERÍA FIN EJERC.

III. TOTAL FONDOS LÍQUIDOS (Caja, Banco e I.F.T.).	1.283
---	--------------

TOTAL REMANENTE DE TESORERÍA (I-II+III)	-240
--	-------------

Afectado a Gastos con Financiación Afectada.....	15
Libre para Gastos Generales	-255

BALANCE DE SITUACIÓN DEL AÑO 2000
AYUNTAMIENTO DE CHICLANA DE LA FRONTERA

	MP
ACTIVO DEL BALANCE	
A) Inmovilizaciones material	7.441
B) Inmovilizado Inmaterial	0
C) Invers. Infr. y bienes det. al uso general	443
D) Inmovilizado Financiero.....	-666
E) Gastos a cancelar	0
F) Deudores	4.732
G) Cuentas financieras.....	1.487
H) Situaciones Transitorias de financiación	0
I) Ajustes por periodificación	0
J) Resultados pendientes de aplicación	0
K) Cuentas de control presupuestario	0
L) Cuentas de orden	1.448
TOTAL ACTIVO	14.885
PASIVO DEL BALANCE	
A) Patrimonio y reservas	-466
B) Subvenciones de capital.....	3.787
C) Provisiones.....	0
D) Deudas a largo plazo	594
E) Deudas a corto plazo.....	4.657
F) Partidas pendientes de aplicación	674
G) Ajustes por periodificación	0
H) Resultados.....	4.191
I) Cuentas de control presupuestarios	0
J) Cuentas de orden	1.448
TOTAL PASIVO	14.885

**CUENTA DE RESULTADO AÑO 2000
AYUNTAMIENTO DE CHICLANA DE LA FRONTERA**

	MP
I) Ingresos corrientes del ejercicio	5.578
II) Gastos corrientes del ejercicio	4.544
A) RESULTADOS CORRIENTES DEL EJERCICIO	1.034
III) Ingresos extraordinarios	0
IV) Gastos extraordinarios	0
B) RESULTADOS EXTRAORDINARIOS DEL EJERCICIO	0
V) Ingresos financieros	0
VI) Gastos financieros	0
C) RESULTADO DE LA CARTERA DE VALORES.....	0
VII) Ing. por mod. de der. y obl. de pres. cerr	4
VIII) Gas. por mod. de der. y obl. de pres. cerr.	459
D) RESULTADOS DE MOD. DE DER. Y OBLIGACIONES	-455
RESULTADO DEL EJERCICIO	579

**LIQUIDACIÓN DEL PRESUPUESTO DEL AÑO 2000
AYUNTAMIENTO DE JEREZ DE LA FRONTERA**

							MP
Presupuesto De Ingresos	Prev. Inicial	Modif.	Previsión Deftva	Dchos. Liquid.	Recaud. Liquida	Bajas por Insolv.	Pendiente de Cobro
1.Imptos directos	8.031	0	8.031	7.350	5.677	0	1.673
2.Imptos indirectos	10	0	10	5	1	0	4
3.Tasas y otros ingr.	5.324	502	5.826	5.825	5.117	0	708
4.Transf. corrientes	4.883	337	5.220	5.328	4.675	0	653
5.Ingr. patrimoniales	3.261	0	3.261	3.130	660	0	2.470
6.Enaj. inversiones	0	0	0	0	0	0	0
7.Transf. de capital	300	107	407	404	122	0	282
8.Variac. activos fros.	1.100	651	1.751	1.222	1.222	0	0
9.Variac. pasivos fros.	20.805	0	20.805	2.755	2.755	0	0
TOTAL INGRESOS	43.714	1.597	45.311	26.019	20.229	0	5.790

Presupuesto De Gastos	Prev. Inicial	Modificac.	Prev. Deftva.	Obligac. Reconoc.	Pagos Líquidos	Ordenes de Pago	Pte. de Pago
1.Gastos de personal	5.838	252	6.090	6.047	6.011	6.035	36
2.Compras corrientes	5.940	218	6.158	5.999	3.692	4.051	2.307
3.Intereses	2.046	-550	1.496	1.433	1.318	1.360	115
4.Transf. corrientes	6.026	917	6.943	6.738	3.741	4.048	2.997
6. Inversiones reales	425	700	1.125	258	103	154	155
7.Transf. de capital	196	5	201	5	0	4	5
8.Variac. activos fros.	5.450	0	5.450	0	0	0	0
9.Variac. pasivos fros.	16.157	55	16.212	5.153	3.212	3.212	1.941
TOTAL GASTOS	42.078	1.597	43.675	25.633	18.077	18.864	7.556

DIF. ING. Y GASTOS	1.636	0	1.636	386	2.152		-1.766
---------------------------	--------------	----------	--------------	------------	--------------	--	---------------

Liquidación Ptos Cerrados	Inicial	Rectificac.	Dchos/ Oblig.	Rec.Liq/ Pagos Real.	Insolv.	Pte.Cobro/ Pte. Pago
Total Ingr. Presup. Cdos.	19.478	-690	18.788	5.739	0	13.049
Total Gastos Presup. Cdos.	11.299	-57	11.242	6.426		4.816
DIFERENCIAS	8.179	-633	7.546	-687	0	8.233

**RESULTADO PRESUPUESTARIO AÑO 2000
AYUNTAMIENTO DE JEREZ DE LA FRONTERA**

DESCRIPCIÓN	MP IMPORTE
1. Derechos reconocidos netos.....	26.020
2. Obligaciones reconocidas netas	25.634
3. Resultado presupuestario	386
4. Desviaciones positivas de financiación	480
5. Desviaciones negativas de financiación	0
6. Gastos financiados con rem. Liq. de Tesorería	0
7. Resultado de operaciones comerciales.....	0
8. Resultado presupuestario ajustado.....	-94

**ESTADO DEL REMANENTE DE TESORERÍA
AYUNTAMIENTO DE JEREZ DE LA FRONTERA**

DEUDORES PENDIENTES DE COBRO FIN EJERC.	MP
De Presupuesto Corriente	5.791
De Presupuestos Cerrados	13.049
De Operaciones Comerciales (sólo OOAACC).....	0
De Otras Operaciones no Presupuestarias	2.628
Dchos. de difícil o imposible recaudación.....	130
Ingr. realizados ptes. de aplicación definitiva	284
Recursos de otros Entes públicos.....	0
I. TOTAL DEUDORES PENDIENTES DE COBRO	21.054
ACREEDORES PENDIENTES DE PAGO FIN EJERC.	
De Presupuesto Corriente	7.556
De presupuestos cerrados.....	4.816
De Devolución de Ingresos Presupuestarios.....	68
De Operaciones Comerciales (Sólo OOAACC).....	0
De operaciones no presupuestarias	10.162
Pagos realizados ptes. de aplicación definitiva	0
De recursos de otros entes públicos.....	0
II. TOTAL ACREEDORES PENDIENTES DE PAGO	22.602
FONDOS LÍQUIDOS EN LA TESORERÍA FIN EJERC.	
III. TOTAL FONDOS LÍQUIDOS (Caja, Banco e I.F.T.).	368
TOTAL REMANENTE DE TESORERÍA (I-II+III)	-1.180
Afectado a Gastos con Financiación Afectada.....	480
Libre para Gastos Generales.....	-1.660

BALANCE DE SITUACIÓN DEL AÑO 2000
AYUNTAMIENTO DE JEREZ DE LA FRONTERA

	MP
ACTIVO DEL BALANCE	
A) Inmovilizaciones material	9.915
B) Inmovilizado Inmaterial	21
C) Invers. Infr. y bienes det. al uso general	2.013
D) Inmovilizado Financiero.....	9.543
E) Gastos a cancelar.....	0
F) Deudores	21.338
G) Cuentas financieras.....	1.014
H) Situaciones Transitorias de financiación	0
I) Ajustes por periodificación	0
J) Resultados pendientes de aplicación.....	2.632
K) Cuentas de control presupuestario	0
L) Cuentas de orden	5.928
TOTAL ACTIVO	52.404
PASIVO DEL BALANCE	
A) Patrimonio y reservas	1.484
B) Subvenciones de capital.....	2.137
C) Provisiones.....	0
D) Deudas a largo plazo	19.105
E) Deudas a corto plazo.....	22.751
F) Partidas pendientes de aplicación	380
G) Ajustes por periodificación	0
H) Resultados.....	619
I) Cuentas de control presupuestarios	0
J) Cuentas de orden	5.928
TOTAL PASIVO	52.404

**CUENTA DE RESULTADO AÑO 2000
AYUNTAMIENTO DE JEREZ DE LA FRONTERA**

	MP
I) Ingresos corrientes del ejercicio.....	21.653
II) Gastos corrientes del ejercicio.....	20.630
A) RESULTADOS CORRIENTES DEL EJERCICIO	1.023
III) Ingresos extraordinarios.....	216
IV) Gastos extraordinarios.....	0
B) RESULTADOS EXTRAORDINARIOS DEL EJERCICIO	216
V) Ingresos financieros	237
VI) Gastos financieros	225
C) RESULTADO DE LA CARTERA DE VALORES.....	12
VII) Ing. por mod. de der. y obl. de pres. cerr.....	56
VIII) Gas. por mod. de der. y obl. de pres. cerr.....	690
D) RESULTADOS DE MOD. DE DER. Y OBLIGACIONES	-634
RESULTADO DEL EJERCICIO	617

**LIQUIDACIÓN DEL PRESUPUESTO DEL AÑO 2000
AYUNTAMIENTO DE LA LÍNEA DE LA CONCEPCIÓN**

	MP						
Presupuesto De Ingresos	Prev. Inicial	Modif.	Previsión Deftva	Dchos. Liquid.	Recaud. Liquida	Bajas por Insolv.	Pendiente de Cobro
1.Imptos directos	1.500	0	1.500	1.308	387	0	921
2.Imptos indirectos	255	0	255	144	144	0	0
3.Tasas y otros ingr.	1.349	28	1.377	1.069	904	0	165
4.Transf. corrientes	2.425	63	2.488	2.451	2.294	0	157
5.Ingr. patrimoniales	506	0	506	254	198	0	56
6.Enaj. inversiones	961	0	961	193	171	0	22
7.Transf. de capital	309	300	609	463	157	0	306
8.Variac. activos fros.	23	0	23	13	13	0	0
9.Variac. pasivos fros.	299	0	299	0	0	0	0
TOTAL INGRESOS	7.627	391	8.018	5.895	4.268	0	1.627

Presupuesto De Gastos	Prev. Inicial	Modificac.	Prev. Deftva.	Obligac. Reconoc.	Pagos Líquidos	Ordenes de Pago	Pte. de Pago
1.Gastos de personal	2.885	-30	2.855	2.485	2.323	160	162
2.Compras corrientes	1.910	213	2.123	1.845	1.123	585	722
3.Intereses	330	-27	303	268	244	11	24
4.Transf. corrientes	558	18	576	488	349	97	139
6. Inversiones reales	1.760	381	2.141	705	185	432	520
7.Transf. de capital	3	0	3	3	1	0	2
8.Variac. activos fros.	23	2	25	14	9	5	5
9.Variac. pasivos fros.	158	-27	131	125	117	8	8
TOTAL GASTOS	7.627	530	8.157	5.933	4.351	1.298	1.582

DIF. ING. Y GASTOS	0	-139	-139	-38	-83	45
---------------------------	----------	-------------	-------------	------------	------------	-----------

Liquidación Ptos Cerrados	Inicial	Rectificac.	Dchos/Oblig.	Rec.Liq/Pagos Real.	Insolv.	Pte.Cobro/Pte. Pago
Total Ingr. Presup. Cdos.	4.502	0	4.502	299	0	4.203
Total Gastos Presup. Cdos.	3.398	-3	3.395	903		2.492
DIFERENCIAS	1.104	3	1.107	-604	0	1.711

**RESULTADO PRESUPUESTARIO AÑO 2000
AYUNTAMIENTO DE LA LÍNEA DE LA CONCEPCIÓN**

DESCRIPCIÓN	MP IMPORTE
1. Derechos reconocidos netos.....	5.896
2. Obligaciones reconocidas netas	5.933
3. Resultado presupuestario	-37
4. Desviaciones positivas de financiación	0
5. Desviaciones negativas de financiación	0
6. Gastos financiados con rem. Liq. de Tesorería	0
7. Resultado de operaciones comerciales.....	0
8. Resultado presupuestario ajustado.....	-37

**ESTADO DEL REMANENTE DE TESORERÍA
AYUNTAMIENTO DE LA LÍNEA DE LA CONCEPCIÓN**

	MP
DEUDORES PENDIENTES DE COBRO FIN EJERC.	
De Presupuesto Corriente	1.629
De Presupuestos Cerrados	4.203
De Operaciones Comerciales (sólo OOAACC)	0
De Otras Operaciones no Presupuestarias	31
Dchos. de difícil o imposible recaudación.....	292
Ingr. realizados ptes. de aplicación definitiva	63
Recursos de otros Entes públicos	0
I. TOTAL DEUDORES PENDIENTES DE COBRO	5.508
ACREEDORES PENDIENTES DE PAGO FIN EJERC.	
De Presupuesto Corriente	1.582
De presupuestos cerrados.....	2.493
De Devolución de Ingresos Presupuestarios.....	0
De Operaciones Comerciales (Sólo OOAACC).....	0
De operaciones no presupuestarias	5.159
Pagos realizados ptes. de aplicación definitiva	10
De recursos de otros entes públicos.....	33
II. TOTAL ACREEDORES PENDIENTES DE PAGO	9.257
FONDOS LÍQUIDOS EN LA TESORERÍA FIN EJERC.	
III. TOTAL FONDOS LÍQUIDOS (Caja, Banco e I.F.T.).	245
TOTAL REMANENTE DE TESORERÍA (I-II+III)	-3.504
Afectado a Gastos con Financiación Afectada.....	326
Libre para Gastos Generales.....	-3.830

BALANCE DE SITUACIÓN DEL AÑO 2000
AYUNTAMIENTO DE LA LÍNEA DE LA CONCEPCIÓN

	MP
ACTIVO DEL BALANCE	
A) Inmovilizaciones material	5.870
B) Inmovilizado Inmaterial	0
C) Invers. Infr. y bienes det. al uso general	5.246
D) Inmovilizado Financiero.....	0
E) Gastos a cancelar	0
F) Deudores	5.834
G) Cuentas financieras.....	2.022
H) <i>Situaciones Transitorias de financiación</i>	0
I) Ajustes por periodificación	0
J) Resultados pendientes de aplicación	0
K) Cuentas de control presupuestario	0
L) Cuentas de orden	382
TOTAL ACTIVO	19.354

PASIVO DEL BALANCE	
A) Patrimonio y reservas	5.577
B) Subvenciones de capital.....	2.538
C) Provisiones.....	0
D) Deudas a largo plazo	1.387
E) Deudas a corto plazo.....	9.234
F) Partidas pendientes de aplicación	96
G) Ajustes por periodificación	0
H) Resultados.....	140
I) Cuentas de control presupuestarios	0
J)Cuentas de orden	382
TOTAL PASIVO	19.354

**CUENTA DE RESULTADO AÑO 2000
AYUNTAMIENTO DE LA LÍNEA DE LA CONCEPCIÓN**

	MP
I) Ingresos corrientes del ejercicio	5.227
II) Gastos corrientes del ejercicio	5.090
A) RESULTADOS CORRIENTES DEL EJERCICIO	137
III) Ingresos extraordinarios	0
IV) Gastos extraordinarios	0
B) RESULTADOS EXTRAORDINARIOS DEL EJERCICIO	0
V) Ingresos financieros	0
VI) Gastos financieros	0
C) RESULTADO DE LA CARTERA DE VALORES.....	0
VII) Ing. por mod. de der. y obl. de pres. cerr.....	0
VIII) Gas. por mod. de der. y obl. de pres. cerr.	-3
D) RESULTADOS DE MOD. DE DER. Y OBLIGACIONES	-3
RESULTADO DEL EJERCICIO	140

**LIQUIDACIÓN DEL PRESUPUESTO DEL AÑO 2000
AYUNTAMIENTO DE EL PUERTO DE SANTA MARÍA**

	MP						
Presupuesto De Ingresos	Prev. Inicial	Modif.	Previsión Deftva	Dchos. Liquid.	Recaud. Liquida	Bajas por Insolv.	Pendiente de Cobro
1.Imptos directos	4.660	0	4.660	4.105	3.150	0	955
2.Imptos indirectos	550	0	550	547	460	0	87
3.Tasas y otros ingr.	2.078	274	2.352	2.994	2.784	0	210
4.Transf. corrientes	2.115	64	2.179	2.109	1.957	0	152
5.Ingr. patrimoniales	98	0	98	92	67	0	25
6.Enaj. inversiones	607	0	607	65	65	0	0
7.Transf. de capital	150	604	754	279	31	0	248
8.Variac. activos fros.	185	824	1.009	113	94	0	19
9.Variac. pasivos fros.	814	0	814	616	616	0	0
TOTAL INGRESOS	11.257	1.766	13.023	10.920	9.224	0	1.696

Presupuesto De Gastos	Prev. Inicial	Modificac.	Prev. Deftva.	Obligac. Reconoc.	Pagos Líquidos	Ordenes de Pago	Pte. de Pago
1.Gastos de personal	3.753	-83	3.670	3.436	3.409	12	27
2.Compras corrientes	2.831	329	3.160	2.985	1.132	675	1.853
3.Intereses	577	-7	570	570	468	2	102
4.Transf. corrientes	1.345	82	1.427	1.304	916	27	388
6. Inversiones reales	1.658	1.359	3.017	587	164	116	423
7.Transf. de capital	338	74	412	111	50	28	61
8.Variac. activos fros.	185	0	185	107	102	6	5
9.Variac. pasivos fros.	570	12	582	581	568	867	13
TOTAL GASTOS	11.257	1.766	13.023	9.681	6.809	1.733	2.872

DIF. ING. Y GASTOS	0	0	0	1.239	2.415		-1.176
---------------------------	----------	----------	----------	--------------	--------------	--	---------------

Liquidación Ptos Cerrados	Inicial	Rectificac.	Dchos/ Oblig.	Rec.Liq/ Pagos Real.	Insolv.	Pte.Cobro/ Pte. Pago
Total Ingr. Presup. Cdos.	10.376	-448	9.928	855	8	9.065
Total Gastos Presup. Cdos.	5.169	-89	5.080	2.660		2.420
DIFERENCIAS	5.207	-359	4.848	-1.805	8	6.645

**RESULTADO PRESUPUESTARIO AÑO 2000
AYUNTAMIENTO DE EL PUERTO DE SANTA MARÍA**

DESCRIPCIÓN	MP IMPORTE
1. Derechos reconocidos netos.....	10.919
2. Obligaciones reconocidas netas	9.682
3. Resultado presupuestario	1.237
4. Desviaciones positivas de financiación	666
5. Desviaciones negativas de financiación	144
6. Gastos financiados con rem. Liq. de Tesorería	0
7. Resultado de operaciones comerciales.....	0
8. Resultado presupuestario ajustado.....	715

**ESTADO DEL REMANENTE DE TESORERÍA
AYUNTAMIENTO DE EL PUERTO DE SANTA MARÍA**

DEUDORES PENDIENTES DE COBRO FIN EJERC.	MP
De Presupuesto Corriente	1.695
De Presupuestos Cerrados	9.065
De Operaciones Comerciales (sólo OOAACC)	0
De Otras Operaciones no Presupuestarias	24
Dchos. de difícil o imposible recaudación.....	2.541
Ingr. realizados ptes. de aplicación definitiva	798
Recursos de otros Entes públicos	0
I. TOTAL DEUDORES PENDIENTES DE COBRO	7.445
ACREEDORES PENDIENTES DE PAGO FIN EJERC.	
De Presupuesto Corriente	2.874
De presupuestos cerrados.....	2.421
De Devolución de Ingresos Presupuestarios.....	89
De Operaciones Comerciales (Sólo OOAACC).....	0
De operaciones no presupuestarias	6.088
Pagos realizados ptes. de aplicación definitiva	0
De recursos de otros entes públicos.....	0
II. TOTAL ACREEDORES PENDIENTES DE PAGO	11.472
FONDOS LÍQUIDOS EN LA TESORERÍA FIN EJERC.	
III. TOTAL FONDOS LÍQUIDOS (Caja, Banco e I.F.T.).	1.126
TOTAL REMANENTE DE TESORERÍA (I-II+III)	-2.901
Afectado a Gastos con Financiación Afectada.....	1.370
Libre para Gastos Generales.....	-4.271

**LIQUIDACIÓN DEL PRESUPUESTO DEL AÑO 2000
AYUNTAMIENTO DE SAN FERNANDO**

	MP						
Presupuesto De Ingresos	Prev. Inicial	Modif.	Previsión Deftva	Dchos. Liquid.	Recaud. Liquida	Bajas por Insolv.	Pendiente de Cobro
1.Imptos directos	2.286	0	2.286	2.269	1.882	0	387
2.Imptos indirectos	221	0	221	211	211	0	0
3.Tasas y otros ingr.	696	87	783	811	761	0	50
4.Transf. corrientes	1.655	811	2.466	2.791	2.200	0	591
5.Ingr. patrimoniales	22	0	22	27	20	0	7
6.Enaj. inversiones	0	78	78	78	78	0	0
7.Transf. de capital	0	223	223	195	116	0	79
8.Variac. activos fros.	21	35	56	50	28	0	22
9.Variac. pasivos fros.	689	244	933	228	228	0	0
TOTAL INGRESOS	5.590	1.478	7.069	6.660	5.524	0	1.136

Presupuesto De Gastos	Prev. Inicial	Modificac.	Prev. Deftva.	Obligac. Reconoc.	Pagos Líquidos	Ordenes de Pago	Pte. de Pago
1.Gastos de personal	2.225	234	2.459	2.458	2.176	0	282
2.Compras corrientes	1.305	575	1.880	1.483	666	95	817
3.Intereses	402	-186	216	216	216	0	0
4.Transf. corrientes	798	-66	732	730	586	74	144
6. Inversiones reales	650	548	1.198	335	271	12	64
7.Transf. de capital	40	4	44	34	0	0	34
8.Variac. activos fros.	22	35	57	56	56	0	0
9.Variac. pasivos fros.	148	334	482	482	453	30	29
TOTAL GASTOS	5.590	1.478	7.068	5.794	4.424	211	1.370

DIF. ING. Y GASTOS	0	0	0	866	1.100	-234
---------------------------	----------	----------	----------	------------	--------------	-------------

Liquidación Ptos Cerrados	Inicial	Rectificac.	Dchos/ Oblig.	Rec.Liq/ Pagos Real.	Insolv.	Pte.Cobro/ Pte. Pago
Total Ingr. Presup. Cdos.	3.581	-57	3.524	794	0	2.730
Total Gastos Presup. Cdos.	3.789	105	3.894	1.661		2.233
DIFERENCIAS	-208	-162	-370	-867	0	497

**RESULTADO PRESUPUESTARIO AÑO 2000
AYUNTAMIENTO DE SAN FERNANDO**

DESCRIPCIÓN	MP IMPORTE
1. Derechos reconocidos netos.....	6.660
2. Obligaciones reconocidas netas	5.795
3. Resultado presupuestario	865
4. Desviaciones positivas de financiación	555
5. Desviaciones negativas de financiación	0
6. Gastos financiados con rem. Liq. de Tesorería	0
7. Resultado de operaciones comerciales.....	0
8. Resultado presupuestario ajustado.....	310

**ESTADO DEL REMANENTE DE TESORERÍA
AYUNTAMIENTO DE SAN FERNANDO**

DEUDORES PENDIENTES DE COBRO FIN EJERC.	MP
De Presupuesto Corriente	1.138
De Presupuestos Cerrados	2.730
De Operaciones Comerciales (sólo OOAACC)	0
De Otras Operaciones no Presupuestarias	2
Dchos. de difícil o imposible recaudación.....	77
Ingr. realizados ptes. de aplicación definitiva	416
Recursos de otros Entes públicos	0
I. TOTAL DEUDORES PENDIENTES DE COBRO	3.377
ACREEDORES PENDIENTES DE PAGO FIN EJERC.	
De Presupuesto Corriente	1.372
De presupuestos cerrados.....	2.234
De Devolución de Ingresos Presupuestarios.....	14
De Operaciones Comerciales (Sólo OOAACC).....	0
De operaciones no presupuestarias	982
Pagos realizados ptes. de aplicación definitiva	0
De recursos de otros entes públicos.....	0
II. TOTAL ACREEDORES PENDIENTES DE PAGO	4.602
FONDOS LÍQUIDOS EN LA TESORERÍA FIN EJERC.	
III. TOTAL FONDOS LÍQUIDOS (Caja, Banco e I.F.T.).	536
TOTAL REMANENTE DE TESORERÍA (I-II+III)	-689
Afectado a Gastos con Financiación Afectada.....	555
Libre para Gastos Generales.....	-1.244

**BALANCE DE SITUACIÓN DEL AÑO 2000
AYUNTAMIENTO DE SAN FERNANDO**

	MP
ACTIVO DEL BALANCE	
A) Inmovilizaciones material	23.189
B) Inmovilizado Inmaterial	0
C) Invers. Infr. y bienes det. al uso general	0
D) Inmovilizado Financiero.....	32
E) Gastos a cancelar.....	0
F) Deudores	3.870
G) Cuentas financieras.....	670
H) Situaciones Transitorias de financiación	0
I) Ajustes por periodificación	0
J) Resultados pendientes de aplicación	0
K) Cuentas de control presupuestario	0
L) Cuentas de orden	3.840
TOTAL ACTIVO	31.601
PASIVO DEL BALANCE	
A) Patrimonio y reservas	15.855
B) Subvenciones de capital.....	1.154
C) Provisiones.....	0
D) Deudas a largo plazo	4.581
E) Deudas a corto plazo	4.667
F) Partidas pendientes de aplicación	482
G) Ajustes por periodificación	0
H) Resultados.....	1.022
I) Cuentas de control presupuestarios	0
J) Cuentas de orden	3.840
TOTAL PASIVO	31.601

**CUENTA DE RESULTADO AÑO 2000
AYUNTAMIENTO DE SAN FERNANDO**

	MP
I) Ingresos corrientes del ejercicio.....	sd
II) Gastos corrientes del ejercicio.....	sd
A) RESULTADOS CORRIENTES DEL EJERCICIO	1.185
III) Ingresos extraordinarios.....	0
IV) Gastos extraordinarios.....	0
B) RESULTADOS EXTRAORDINARIOS DEL EJERCICIO	0
V) Ingresos financieros	0
VI) Gastos financieros	0
C) RESULTADO DE LA CARTERA DE VALORES.....	0
VII) Ing. por mod. de der. y obl. de pres. cerr.....	0
VIII) Gas. por mod. de der. y obl. de pres. cerr.....	162
D) RESULTADOS DE MOD. DE DER. Y OBLIGACIONES	-162
RESULTADO DEL EJERCICIO	1.023

Nota: Sin desglose de todas las cuentas correspondientes a "Resultados Corrientes del ejercicio".

**LIQUIDACIÓN DEL PRESUPUESTO DEL AÑO 2000
AYUNTAMIENTO DE SANLÚCAR DE BARRAMEDA**

	MP						
Presupuesto De Ingresos	Prev. Inicial	Modif.	Previsión Deftva	Dchos. Liquid.	Recaud. Liquida	Bajas por Insolv.	Pendiente de Cobro
1.Imptos directos	1.490	0	1.490	1.353	1.043	0	310
2.Imptos indirectos	0	0	0	0	0	0	0
3.Tasas y otros ingr.	2.136	0	2.136	1.200	708	0	492
4.Transf. corrientes	1.690	61	1.751	1.346	1.335	0	11
5.Ingr. patrimoniales	11	0	11	10	10	0	0
6.Enaj. inversiones	0	0	0	0	0	0	0
7.Transf. de capital	440	0	440	188	93	0	95
8.Variac. activos fros.	0	8	8	7	5	0	2
9.Variac. pasivos fros.	0	0	0	0	0	0	0
TOTAL INGRESOS	5.767	69	5.836	4.104	3.194	0	910

Presupuesto De Gastos	Prev. Inicial	Modificac.	Prev. Deftva.	Obligac. Reconoc.	Pagos Liquidados	Ordenes de Pago	Pte. de Pago
1.Gastos de personal	1.903	35	1.938	1.819	1.342	0	477
2.Compras corrientes	1.931	65	1.996	1.917	1.145	0	772
3.Intereses	272	0	272	259	222	0	37
4.Transf. corrientes	528	15	543	488	285	0	203
6. Inversiones reales	460	0	460	412	71	0	341
7.Transf. de capital	465	-54	411	335	171	0	164
8.Variac. activos fros.	0	8	8	7	7	0	0
9.Variac. pasivos fros.	208	0	208	189	150	0	39
TOTAL GASTOS	5.767	69	5.836	5.426	3.393	0	2.033

DIF. ING. Y GASTOS	0	0	0	-1.322	-199		-1.123
---------------------------	----------	----------	----------	---------------	-------------	--	---------------

Liquidación Ptos Cerrados	Inicial	Rectific.	Dchos/ Oblig.	Rec.Liq/ Pagos Real.	Insolv.	Pte.Cobro/ Pte. Pago
Total Ingr. Presup. Cdos.	2.877	-198	2.679	799	0	1.880
Total Gastos Presup. Cdos.	5.486	-37	5.449	872		4.577
DIFERENCIAS	-2.609	-161	-2.770	-73	0	-2.697

**RESULTADO PRESUPUESTARIO AÑO 2000
AYUNTAMIENTO DE SANLÚCAR DE BARRAMEDA**

DESCRIPCIÓN	MP
DESCRIPCIÓN	IMPORTE
1. Derechos reconocidos netos.....	4.105
2. Obligaciones reconocidas netas	5.427
3. Resultado presupuestario	-1.322
4. Desviaciones positivas de financiación	0
5. Desviaciones negativas de financiación	0
6. Gastos financiados con rem. Liq. de Tesorería	0
7. Resultado de operaciones comerciales	0
8. Resultado presupuestario ajustado.....	-1.322

**ESTADO DEL REMANENTE DE TESORERÍA
AYUNTAMIENTO DE SANLÚCAR DE BARRAMEDA**

DEUDORES PENDIENTES DE COBRO FIN EJERC.	MP
De Presupuesto Corriente	910
De Presupuestos Cerrados	1.881
De Operaciones Comerciales (sólo OOAACC)	0
De Otras Operaciones no Presupuestarias	21
Dchos. de difícil o imposible recaudación.....	0
Ingr. realizados ptes. de aplicación definitiva	247
Recursos de otros Entes públicos.....	0
I. TOTAL DEUDORES PENDIENTES DE COBRO	2.565
ACREEDORES PENDIENTES DE PAGO FIN EJERC.	
De Presupuesto Corriente	2.033
De presupuestos cerrados.....	4.577
De Devolución de Ingresos Presupuestarios.....	24
De Operaciones Comerciales (Sólo OOAACC).....	0
De operaciones no presupuestarias	2.287
Pagos realizados ptes. de aplicación definitiva	12
De recursos de otros entes públicos.....	0
II. TOTAL ACREEDORES PENDIENTES DE PAGO	8.909
FONDOS LÍQUIDOS EN LA TESORERÍA FIN EJERC.	
III. TOTAL FONDOS LÍQUIDOS (Caja, Banco e I.F.T.).	289
TOTAL REMANENTE DE TESORERÍA (I-II+III)	-6.055
Afectado a Gastos con Financiación Afectada.....	0
Libre para Gastos Generales	-6.055

BALANCE DE SITUACIÓN DEL AÑO 2000
AYUNTAMIENTO DE SANLÚCAR DE BARRAMEDA

	MP
ACTIVO DEL BALANCE	
A) Inmovilizaciones material	4.447
B) Inmovilizado Inmaterial	0
C) Invers. Infr. y bienes det. al uso general	1.342
D) Inmovilizado Financiero.....	0
E) Gastos a cancelar	0
F) Deudores	2.812
G) Cuentas financieras.....	384
H) Situaciones Transitorias de financiación	0
I) Ajustes por periodificación	0
J) Resultados pendientes de aplicación.....	7.266
K) Cuentas de control presupuestario	0
L) Cuentas de orden	12.080
TOTAL ACTIVO	28.331

PASIVO DEL BALANCE	
A) Patrimonio y reservas	2.514
B) Subvenciones de capital.....	2.424
C) Provisiones.....	0
D) Deudas a largo plazo	2.192
E) Deudas a corto plazo.....	8.921
F) Partidas pendientes de aplicación	200
G) Ajustes por periodificación	0
H) Resultados.....	0
I) Cuentas de control presupuestarios	0
J) Cuentas de orden	12.080
TOTAL PASIVO	28.331

**CUENTA DE RESULTADO AÑO 2000
AYUNTAMIENTO DE SANLÚCAR DE BARRAMEDA**

	MP
I) Ingresos corrientes del ejercicio.....	3.907
II) Gastos corrientes del ejercicio.....	4.826
A) RESULTADOS CORRIENTES DEL EJERCICIO	-919
III) Ingresos extraordinarios.....	0
IV) Gastos extraordinarios.....	0
B) RESULTADOS EXTRAORDINARIOS DEL EJERCICIO	0
V) Ingresos financieros	0
VI) Gastos financieros	0
C) RESULTADO DE LA CARTERA DE VALORES.....	0
VII) Ing. por mod. de der. y obl. de pres. cerr.....	37
VIII) Gas. por mod. de der. y obl. de pres. cerr.	222
D) RESULTADOS DE MOD. DE DER. Y OBLIGACIONES	-185
RESULTADO DEL EJERCICIO	-1.104

**LIQUIDACIÓN DEL PRESUPUESTO DEL AÑO 2000
AYUNTAMIENTO DE CÓRDOBA**

	MP						
Presupuesto De Ingresos	Prev. Inicial	Modif.	Previsión Deftva	Dchos. Liquid.	Recaud. Liquida	Bajas por Insolv.	Pendiente de Cobro
1.Imptos directos	10.253	0	10.253	10.177	9.051	70	1.056
2.Imptos indirectos	1.441	0	1.441	868	778	0	90
3.Tasas y otros ingr.	6.132	309	6.441	5.487	4.954	0	533
4.Transf. corrientes	7.739	996	8.735	9.147	8.376	0	771
5.Ingr. patrimoniales	3.854	0	3.854	3.005	2.455	0	550
6.Enaj. inversiones	0	62	62	62	61	0	1
7.Transf. de capital	0	708	708	733	269	0	464
8.Variac. activos fros.	0	3.338	3.338	0	0	0	0
9.Variac. pasivos fros.	2.820	0	2.820	3.672	3.672	0	0
TOTAL INGRESOS	32.239	5.413	37.652	33.151	29.616	70	3.465

Presupuesto De Gastos	Prev. Inicial	Modificac.	Prev. Deftva.	Obligac. Reconoc.	Pagos Líquidos	Ordenes de Pago	Pte. de Pago
1.Gastos de personal	8.687	1.093	9.780	9.122	9.103	2	19
2.Compras corrientes	3.324	431	3.755	3.371	2.509	407	862
3.Intereses	1.408	270	1.678	1.639	1.582	57	57
4.Transf. corrientes	9.959	754	10.713	8.973	7.128	587	1.845
6. Inversiones reales	1.911	2.148	4.059	1.034	743	161	291
7.Transf. de capital	3.338	987	4.325	3.631	2.191	612	1.440
8.Variac. activos fros.	100	0	100	0	0	0	0
9.Variac. pasivos fros.	3.512	-270	3.242	2.810	2.448	362	362
TOTAL GASTOS	32.239	5.413	37.652	30.580	25.704	2.188	4.876

DIF. ING. Y GASTOS	0	0	0	2.571	3.912		-1.411
---------------------------	----------	----------	----------	--------------	--------------	--	---------------

Liquidación Ptos Cerrados	Inicial	Rectificac.	Dchos/Oblig.	Rec.Liq/Pagos Real.	Insolv.	Pte.Cobro/Pte. Pago
Total Ingr. Presup. Cdos.	10.220	-430	9.790	3.988	185	5.617
Total Gastos Presup. Cdos.	7.505	0	7.505	5.990		1.515
DIFERENCIAS	2.715	-430	2.285	-2.002	185	4.102

**RESULTADO PRESUPUESTARIO AÑO 2000
AYUNTAMIENTO DE CÓRDOBA**

DESCRIPCIÓN	MP IMPORTE
1. Derechos reconocidos netos.....	33.081
2. Obligaciones reconocidas netas	30.580
3. Resultado presupuestario	2.501
4. Desviaciones positivas de financiación	2.828
5. Desviaciones negativas de financiación	2.369
6. Gastos financiados con rem. Liq. de Tesorería	0
7. Resultado de operaciones comerciales	0
8. Resultado presupuestario ajustado.....	2.042

**ESTADO DEL REMANENTE DE TESORERÍA
AYUNTAMIENTO DE CÓRDOBA**

DEUDORES PENDIENTES DE COBRO FIN EJERC.	MP
De Presupuesto Corriente	3.464
De Presupuestos Cerrados	5.617
De Operaciones Comerciales (sólo OOAACC)	0
De Otras Operaciones no Presupuestarias	9
Dchos. de difícil o imposible recaudación.....	1.860
Ingr. realizados ptes. de aplicación definitiva	259
Recursos de otros Entes públicos.....	0
I. TOTAL DEUDORES PENDIENTES DE COBRO	6.971
ACREEDORES PENDIENTES DE PAGO FIN EJERC.	
De Presupuesto Corriente	4.875
De presupuestos cerrados.....	1.515
De Devolución de Ingresos Presupuestarios.....	93
De Operaciones Comerciales (Sólo OOAACC).....	0
De operaciones no presupuestarias	1.635
Pagos realizados ptes. de aplicación definitiva	7
De recursos de otros entes públicos.....	0
II. TOTAL ACREEDORES PENDIENTES DE PAGO	8.111
FONDOS LÍQUIDOS EN LA TESORERÍA FIN EJERC.	5.758
III. TOTAL FONDOS LÍQUIDOS (Caja, Banco e I.F.T.).	5.758
TOTAL REMANENTE DE TESORERÍA (I-II+III)	4.618
Afectado a Gastos con Financiación Afectada.....	4.062
Libre para Gastos Generales.....	556

**BALANCE DE SITUACIÓN DEL AÑO 2000
AYUNTAMIENTO DE CÓRDOBA**

	MP
ACTIVO DEL BALANCE	
A) Inmovilizaciones material	22.791
B) Inmovilizado Inmaterial	0
C) Invers. Infr. y bienes det. al uso general	0
D) Inmovilizado Financiero.....	6.877
E) Gastos a cancelar	0
F) Deudores	9.090
G) Cuentas financieras.....	5.810
H) Situaciones Transitorias de financiación	0
I) Ajustes por periodificación	0
J) Resultados pendientes de aplicación	0
K) Cuentas de control presupuestario	10.752
L) Cuentas de orden	1.106
TOTAL ACTIVO	56.426

PASIVO DEL BALANCE	
A) Patrimonio y reservas	3.784
B) Subvenciones de capital.....	4.113
C) Provisiones.....	0
D) Deudas a largo plazo	27.645
E) Deudas a corto plazo	8.110
F) Partidas pendientes de aplicación	259
G) Ajustes por periodificación	0
H) Resultados.....	657
I) Cuentas de control presupuestarios	10.752
J) Cuentas de orden	1.106
TOTAL PASIVO	56.426

**CUENTA DE RESULTADO AÑO 2000
AYUNTAMIENTO DE CÓRDOBA**

	MP
I) Ingresos corrientes del ejercicio.....	28.609
II) Gastos corrientes del ejercicio.....	26.674
A) RESULTADOS CORRIENTES DEL EJERCICIO	1.935
III) Ingresos extraordinarios.....	0
IV) Gastos extraordinarios.....	663
B) RESULTADOS EXTRAORDINARIOS DEL EJERCICIO	-663
V) Ingresos financieros	0
VI) Gastos financieros	0
C) RESULTADO DE LA CARTERA DE VALORES.....	0
VII) Ing. por mod. de der. y obl. de pres. cerr.....	0
VIII) Gas. por mod. de der. y obl. de pres. cerr.	615
D) RESULTADOS DE MOD. DE DER. Y OBLIGACIONES	-615
RESULTADO DEL EJERCICIO	657

**LIQUIDACIÓN DEL PRESUPUESTO DEL AÑO 2000
AYUNTAMIENTO DE GRANADA**

							MP
Presupuesto De Ingresos	Prev. Inicial	Modif.	Previsión Deftva	Dchos. Liquid.	Recaud. Liquida	Bajas por Insolv.	Pendiente de Cobro
1.Imptos directos	8.454	0	8.454	9.079	6.818	0	2.261
2.Imptos indirectos	850	0	850	515	462	0	53
3.Tasas y otros ingr.	3.302	498	3.800	4.553	3.026	0	1.527
4.Transf. corrientes	6.063	295	6.358	6.279	6.133	0	146
5.Ingr. patrimoniales	265	0	265	378	360	0	18
6.Enaj. inversiones	3.005	221	3.226	1.965	1.965	0	0
7.Transf. de capital	2.361	203	2.564	538	484	0	54
8.Variac. activos fros.	0	3.440	3.440	61	4	0	57
9.Variac. pasivos fros.	300	0	300	300	129	0	171
TOTAL INGRESOS	24.600	4.657	29.257	23.668	19.381	0	4.287

Presupuesto De Gastos	Prev. Inicial	Modificac.	Prev. Deftva.	Obligac. Reconoc.	Pagos Líquidos	Ordenes de Pago	Pte. de Pago
1.Gastos de personal	6.864	26	6.890	6.730	6.661	0	69
2.Compras corrientes	6.309	1.844	8.153	7.517	4.860	0	2.657
3.Intereses	1.350	0	1.350	1.153	982	0	171
4.Transf. corrientes	3.200	346	3.546	3.389	2.598	0	791
6. Inversiones reales	5.248	2.043	7.291	2.041	960	0	1.081
7.Transf. de capital	628	183	811	402	134	0	268
8.Variac. activos fros.	0	80	80	80	76	0	4
9.Variac. pasivos fros.	1.001	135	1.136	1.085	912	0	173
TOTAL GASTOS	24.600	4.657	29.257	22.397	17.183	0	5.214

DIF. ING. Y GASTOS	0	0	0	1.271	2.198		-927
---------------------------	----------	----------	----------	--------------	--------------	--	-------------

Liquidación Ptos Cerrados	Inicial	Rectificac.	Dchos/ Oblig.	Rec.Liq/ Pagos Real.	Insolv.	Pte.Cobro/ Pte. Pago
Total Ingr. Presup. Cdos.	19.630	-1.035	18.595	2.932	0	15.663
Total Gastos Presup. Cdos.	6.059	-41	6.018	4.145		1.873
DIFERENCIAS	13.571	-994	12.577	-1.213	0	13.790

**RESULTADO PRESUPUESTARIO AÑO 2000
AYUNTAMIENTO DE GRANADA**

DESCRIPCIÓN	MP IMPORTE
1. Derechos reconocidos netos.....	23.624
2. Obligaciones reconocidas netas	22.397
3. Resultado presupuestario	1.227
4. Desviaciones positivas de financiación	1.957
5. Desviaciones negativas de financiación	1.278
6. Gastos financiados con rem. Liq. de Tesorería	1.238
7. Resultado de operaciones comerciales.....	0
8. Resultado presupuestario ajustado.....	1.786

**ESTADO DEL REMANENTE DE TESORERÍA
AYUNTAMIENTO DE GRANADA**

DESCRIPCIÓN	MP
DEUDORES PENDIENTES DE COBRO FIN EJERC.	
De Presupuesto Corriente	4.287
De Presupuestos Cerrados	15.663
De Operaciones Comerciales (sólo OOAACC)	0
De Otras Operaciones no Presupuestarias	-1
Dehos. de difícil o imposible recaudación.....	4.972
Ingr. realizados ptes. de aplicación definitiva	655
Recursos de otros Entes públicos.....	0
I. TOTAL DEUDORES PENDIENTES DE COBRO	14.322
ACREEDORES PENDIENTES DE PAGO FIN EJERC.	
De Presupuesto Corriente	5.216
De presupuestos cerrados.....	1.874
De Devolución de Ingresos Presupuestarios.....	12
De Operaciones Comerciales (Sólo OOAACC).....	0
De operaciones no presupuestarias	7.878
Pagos realizados ptes. de aplicación definitiva	45
De recursos de otros entes públicos.....	0
II. TOTAL ACREEDORES PENDIENTES DE PAGO	14.935
FONDOS LÍQUIDOS EN LA TESORERÍA FIN EJERC.	4.845
III. TOTAL FONDOS LÍQUIDOS (Caja, Banco e I.F.T.).	4.845
TOTAL REMANENTE DE TESORERÍA (I-II+III)	4.232
Afectado a Gastos con Financiación Afectada.....	3.294
Libre para Gastos Generales.....	938

**BALANCE DE SITUACIÓN DEL AÑO 2000
AYUNTAMIENTO DE GRANADA**

	MP
ACTIVO DEL BALANCE	
A) Inmovilizaciones material	16.189
B) Inmovilizado Inmaterial	5.186
C) Invers. Infr. y bienes det. al uso general	2.888
D) Inmovilizado Financiero.....	4.442
E) Gastos a cancelar	0
F) Deudores	19.949
G) Cuentas financieras.....	4.888
H) Situaciones Transitorias de financiación	0
I) Ajustes por periodificación	0
J) Resultados pendientes de aplicación	0
K) Cuentas de control presupuestario	0
L) Cuentas de orden	3.813
TOTAL ACTIVO	57.355

PASIVO DEL BALANCE	
A) Patrimonio y reservas	21.297
B) Subvenciones de capital.....	2.239
C) Provisiones.....	0
D) Deudas a largo plazo	16.849
E) Deudas a corto plazo.....	14.980
F) Partidas pendientes de aplicación	656
G) Ajustes por periodificación	0
H) Resultados.....	776
I) Cuentas de control presupuestarios	0
J) Cuentas de orden	3.813
TOTAL PASIVO	60.610

**CUENTA DE RESULTADO AÑO 2000
AYUNTAMIENTO DE GRANADA**

	MP
I) Ingresos corrientes del ejercicio.....	20.961
II) Gastos corrientes del ejercicio.....	19.191
A) RESULTADOS CORRIENTES DEL EJERCICIO	1.770
III) Ingresos extraordinarios.....	0
IV) Gastos extraordinarios.....	0
B) RESULTADOS EXTRAORDINARIOS DEL EJERCICIO	0
V) Ingresos financieros	0
VI) Gastos financieros	0
C) RESULTADO DE LA CARTERA DE VALORES.....	0
VII) Ing. por mod. de der. y obl. de pres. cerr.....	-1.035
VIII) Gas. por mod. de der. y obl. de pres. cerr.	-41
D) RESULTADOS DE MOD. DE DER. Y OBLIGACIONES	-994
RESULTADO DEL EJERCICIO	776

**LIQUIDACIÓN DEL PRESUPUESTO DEL AÑO 2000
AYUNTAMIENTO DE MOTRIL**

	MP						
Presupuesto De Ingresos	Prev. Inicial	Modif.	Previsión Deftiva	Dchos. Liquid.	Recaud. Liquida	Bajas por Insolv.	Pendiente de Cobro
1.Imptos directos	2.042	0	2.042	1.928	1.565	0	363
2.Imptos indirectos	185	0	185	194	194	0	0
3.Tasas y otros ingr.	910	17	927	973	775	0	198
4.Transf. corrientes	1.257	142	1.399	1.492	1.428	0	64
5.Ingr. patrimoniales	14	54	68	44	39	0	5
6.Enaj. inversiones	95	34	129	42	42	0	0
7.Transf. de capital	0	105	105	112	11	0	101
8.Variac. activos fros.	15	338	353	0	0	0	0
9.Variac. pasivos fros.	50	0	50	50	13	0	37
TOTAL INGRESOS	4.568	690	5.258	4.835	4.067	0	768

Presupuesto De Gastos	Prev. Inicial	Modificac.	Prev. Deftiva.	Obligac. Reconoc.	Pagos Líquidos	Ordenes de Pago	Pte. de Pago
1.Gastos de personal	1.626	199	1.825	1.807	1.805	0	2
2.Compras corrientes	1.385	54	1.439	1.263	982	0	281
3.Intereses	278	-2	276	280	280	0	0
4.Transf. corrientes	444	85	529	523	431	0	92
6. Inversiones reales	75	788	863	514	358	0	156
7.Transf. de capital	85	-14	71	43	37	0	6
8.Variac. activos fros.	15	13	28	2	2	0	0
9.Variac. pasivos fros.	204	0	204	204	204	0	0
TOTAL GASTOS	4.112	1.123	5.235	4.636	4.099	0	537

DIF. ING. Y GASTOS	456	-433	23	199	-32	231
---------------------------	------------	-------------	-----------	------------	------------	------------

Liquidación Ptos Cerrados	Inicial	Rectificac.	Dchos/ Oblig.	Rec.Liq/ Pagos Real.	Insolv.	Pte.Cobro/ Pte. Pago
Total Ingr. Presup. Cdos.	3.055	-168	2.887	824	65	1.998
Total Gastos Presup. Cdos.	704	25	729	496		233
DIFERENCIAS	2.351	-193	2.158	328	65	1.765

**RESULTADO PRESUPUESTARIO AÑO 2000
AYUNTAMIENTO DE MOTRIL**

DESCRIPCIÓN	MP IMPORTE
1. Derechos reconocidos netos.....	4.835
2. Obligaciones reconocidas netas	4.637
3. Resultado presupuestario	198
4. Desviaciones positivas de financiación	204
5. Desviaciones negativas de financiación	50
6. Gastos financiados con rem. Liq. de Tesorería	417
7. Resultado de operaciones comerciales	-144
8. Resultado presupuestario ajustado.....	317

**ESTADO DEL REMANENTE DE TESORERÍA
AYUNTAMIENTO DE MOTRIL**

DEUDORES PENDIENTES DE COBRO FIN EJERC.	MP
De Presupuesto Corriente	767
De Presupuestos Cerrados	1.999
De Operaciones Comerciales (sólo OOAACC)	0
De Otras Operaciones no Presupuestarias	26
Dchos. de difícil o imposible recaudación.....	618
Ingr. realizados ptes. de aplicación definitiva	52
Recursos de otros Entes públicos.....	0
I. TOTAL DEUDORES PENDIENTES DE COBRO	2.122
ACREEDORES PENDIENTES DE PAGO FIN EJERC.	
De Presupuesto Corriente	539
De presupuestos cerrados.....	233
De Devolución de Ingresos Presupuestarios.....	0
De Operaciones Comerciales (Sólo OOAACC).....	0
De operaciones no presupuestarias	1.504
Pagos realizados ptes. de aplicación definitiva	286
De recursos de otros entes públicos.....	0
II. TOTAL ACREEDORES PENDIENTES DE PAGO	1.990
FONDOS LÍQUIDOS EN LA TESORERÍA FIN EJERC.	239
III. TOTAL FONDOS LÍQUIDOS (Caja, Banco e I.F.T.).	239
TOTAL REMANENTE DE TESORERÍA (I-II+III)	371
Afectado a Gastos con Financiación Afectada.....	322
Libre para Gastos Generales	49

**LIQUIDACIÓN DEL PRESUPUESTO DEL AÑO 2000
AYUNTAMIENTO DE HUELVA**

	MP						
Presupuesto De Ingresos	Prev. Inicial	Modif.	Previsión Deftva	Dchos. Liquid.	Recaud. Liquida	Bajas por Insolv.	Pendiente de Cobro
1.Imptos directos	5.497	0	5.497	4.915	3.557	1	1.357
2.Imptos indirectos	720	0	720	440	257	0	183
3.Tasas y otros ingr.	2.030	0	2.030	1.625	1.312	0	313
4.Transf. corrientes	3.769	57	3.826	3.696	3.290	0	406
5.Ingr. patrimoniales	103	0	103	52	35	0	17
6.Enaj. inversiones	0	0	0	0	0	0	0
7.Transf. de capital	910	0	910	285	85	0	200
8.Variac. activos fros.	0	2.346	2.346	159	124	0	35
9.Variac. pasivos fros.	1.532	103	1.635	1.634	1.634	0	0
TOTAL INGRESOS	14.561	2.506	17.067	12.806	10.294	1	2.511

Presupuesto De Gastos	Prev. Inicial	Modificac.	Prev. Deftva.	Obligac. Reconoc.	Pagos Líquidos	Ordenes de Pago	Pte. de Pago
1.Gastos de personal	5.053	9	5.062	5.050	5.044	1	6
2.Compras corrientes	3.777	89	3.866	3.342	1.311	632	2.031
3.Intereses	707	56	763	725	660	0	65
4.Transf. corrientes	1.731	224	1.955	1.844	1.457	20	387
6. Inversiones reales	1.050	573	1.622	616	480	86	136
7.Transf. de capital	1.392	1.487	2.879	881	166	7	715
8.Variac. activos fros.	0	142	142	142	142	0	0
9.Variac. pasivos fros.	851	-74	776	770	768	0	2
TOTAL GASTOS	14.561	2.506	17.067	13.370	10.028	746	3.342

DIF. ING. Y GASTOS	0	0	0	-564	266	-831
---------------------------	----------	----------	----------	-------------	------------	-------------

Liquidación Ptos Cerrados	Inicial	Rectificac.	Dchos/ Oblig.	Rec.Liq/ Pagos Real.	Insolv.	Pte.Cobro/ Pte. Pago
Total Ingr. Presup. Cdos.	9.664	-179	9.485	2.120	13	7.352
Total Gastos Presup. Cdos.	5.961	0	5.961	2.609		3.352
DIFERENCIAS	3.703	-179	3.524	-489	13	4.00

**RESULTADO PRESUPUESTARIO AÑO 2000
AYUNTAMIENTO DE HUELVA**

DESCRIPCIÓN	MP IMPORTE
1. Derechos reconocidos netos.....	12.806
2. Obligaciones reconocidas netas	13.371
3. Resultado presupuestario	-565
4. Desviaciones positivas de financiación	2.569
5. Desviaciones negativas de financiación	0
6. Gastos financiados con rem. Liq. de Tesorería	2.204
7. Resultado de operaciones comerciales.....	0
8. Resultado presupuestario ajustado.....	-930

**ESTADO DEL REMANENTE DE TESORERÍA
AYUNTAMIENTO DE HUELVA**

DEUDORES PENDIENTES DE COBRO FIN EJERC.	MP
De Presupuesto Corriente	2.512
De Presupuestos Cerrados	7.352
De Operaciones Comerciales (sólo OOAACC)	0
De Otras Operaciones no Presupuestarias	64
Dchos. de difícil o imposible recaudación.....	306
Ingr. realizados ptes. de aplicación definitiva	90
Recursos de otros Entes públicos.....	0
I. TOTAL DEUDORES PENDIENTES DE COBRO	9.532
ACREEDORES PENDIENTES DE PAGO FIN EJERC.	
De Presupuesto Corriente	3.344
De presupuestos cerrados.....	3.352
De Devolución de Ingresos Presupuestarios.....	652
De Operaciones Comerciales (Sólo OOAACC).....	0
De operaciones no presupuestarias	3.543
Pagos realizados ptes. de aplicación definitiva	55
De recursos de otros entes públicos.....	0
II. TOTAL ACREEDORES PENDIENTES DE PAGO	10.836
FONDOS LÍQUIDOS EN LA TESORERÍA FIN EJERC.	
III. TOTAL FONDOS LÍQUIDOS (Caja, Banco e I.F.T.).	1.762
TOTAL REMANENTE DE TESORERÍA (I-II+III)	458
Afectado a Gastos con Financiación Afectada.....	2.569
Libre para Gastos Generales	-2.111

**BALANCE DE SITUACIÓN DEL AÑO 2000
AYUNTAMIENTO DE HUELVA**

	MP
ACTIVO DEL BALANCE	
A) Inmovilizaciones material	5.293
B) Inmovilizado Inmaterial	0
C) Invers. Infr. y bienes det. al uso general	3.119
D) Inmovilizado Financiero.....	189
E) Gastos a cancelar	0
F) Deudores	9.573
G) Cuentas financieras.....	1.803
H) Situaciones Transitorias de financiación	0
I) Ajustes por periodificación	0
J) Resultados pendientes de aplicación.....	9.467
K) Cuentas de control presupuestario	413
L) Cuentas de orden	941
TOTAL ACTIVO	30.798

PASIVO DEL BALANCE	
A) Patrimonio y reservas	1.384
B) Subvenciones de capital.....	2.940
C) Provisiones.....	0
D) Deudas a largo plazo	14.140
E) Deudas a corto plazo	10.891
F) Partidas pendientes de aplicación	90
G) Ajustes por periodificación	0
0H) Resultados	0
I0) Cuentas de control presupuestarios	413
J)413Cuentas de orden.....	940
TOTAL PASIVO	30.798

**CUENTA DE RESULTADO AÑO 2000
AYUNTAMIENTO DE HUELVA**

	MP
I) Ingresos corrientes del ejercicio.....	10.726
II) Gastos corrientes del ejercicio.....	12.175
A) RESULTADOS CORRIENTES DEL EJERCICIO	-1.449
III) Ingresos extraordinarios.....	0
IV) Gastos extraordinarios.....	0
B) RESULTADOS EXTRAORDINARIOS DEL EJERCICIO ...	0
V) Ingresos financieros	0
VI) Gastos financieros	0
C) RESULTADO DE LA CARTERA DE VALORES.....	0
VII) Ing. por mod. de der. y obl. de pres. cerr.....	0
VIII) Gas. por mod. de der. y obl. de pres. cerr.	210
D) RESULTADOS DE MOD. DE DER. Y OBLIGACIONES	-210
RESULTADO DEL EJERCICIO	-1.659

**LIQUIDACIÓN DEL PRESUPUESTO DEL AÑO 2000
AYUNTAMIENTO DE JAÉN**

	MP						
Presupuesto De Ingresos	Prev. Inicial	Modif.	Previsión Deftva	Dchos. Liquid.	Recaud. Liquida	Bajas por Insolv.	Pendiente de Cobro
1.Imptos directos	3.900	0	3.900	3.667	2.625	0	1.042
2.Imptos indirectos	1	0	1	1	1	0	0
3.Tasas y otros ingr.	1.712	3	1.715	1.508	688	0	820
4.Transf. corrientes	2.613	197	2.810	2.836	2.617	0	219
5.Ingr. patrimoniales	245	49	294	177	101	0	76
6.Enaj. inversiones	693	0	693	87	87	0	0
7.Transf. de capital	1.106	547	1.653	612	250	0	362
8.Variac. activos fros.	1	1.260	1.261	18	5	0	13
9.Variac. pasivos fros.	3.539	690	4.229	1.257	713	0	544
TOTAL INGRESOS	13.810	2.746	16.556	10.163	7.087	0	3.076

Presupuesto De Gastos	Prev. Inicial	Modificac.	Prev. Deftva.	Obligac. Reconoc.	Pagos Líquidos	Ordenes de Pago	Pte. de Pago
1.Gastos de personal	3.592	9	3.601	3.487	3.303	184	184
2.Compras corrientes	2.208	432	2.640	2.498	865	1.633	1.633
3.Intereses	523	-20	503	469	401	68	68
4.Transf. corrientes	1.608	103	1.711	1.631	1.504	127	127
6. Inversiones reales	5.068	2.066	7.134	1.467	858	608	609
7.Transf. de capital	314	-11	303	159	87	72	72
8.Variac. activos fros.	1	167	168	168	165	2	3
9.Variac. pasivos fros.	496	0	496	490	411	79	79
TOTAL GASTOS	13.810	2.746	16.556	10.369	7.594	2.773	2.775

DIF. ING. Y GASTOS	0	0	0	-206	-507		301
---------------------------	----------	----------	----------	-------------	-------------	--	------------

Liquidación Ptos Cerrados	Inicial	Rectificac.	Dchos/ Oblig.	Rec.Liq/ Pagos Real.	Insolv.	Pte.Cobro/ Pte. Pago
Total Ingr. Presup. Cdos.	8.623	-3310	8.292	1.101	0	7.191
Total Gastos Presup. Cdos.	3.857	-114	3.743	1.769		1.974
DIFERENCIAS	4.766	-217	4.549	-668	0	5.2178

**RESULTADO PRESUPUESTARIO AÑO 2000
AYUNTAMIENTO DE JAÉN**

DESCRIPCIÓN	MP IMPORTE
1. Derechos reconocidos netos.....	10.163
2. Obligaciones reconocidas netas	10.369
3. Resultado presupuestario	-206
4. Desviaciones positivas de financiación	621
5. Desviaciones negativas de financiación	0
6. Gastos financiados con rem. Liq. de Tesorería	231
7. Resultado de operaciones comerciales.....	0
8. Resultado presupuestario ajustado.....	-596

**ESTADO DEL REMANENTE DE TESORERÍA
AYUNTAMIENTO DE JAÉN**

	MP
DEUDORES PENDIENTES DE COBRO FIN EJERC.	
De Presupuesto Corriente.....	3.130
De Presupuestos Cerrados	7.522
De Operaciones Comerciales (sólo OOAACC)	0
De Otras Operaciones no Presupuestarias	107
Dchos. de difícil o imposible recaudación.....	503
Ingr. realizados ptes. de aplicación definitiva	0
Recursos de otros Entes públicos.....	0
I. TOTAL DEUDORES PENDIENTES DE COBRO	10.256
ACREEDORES PENDIENTES DE PAGO FIN EJERC.	
De Presupuesto Corriente.....	2.773
De presupuestos cerrados.....	1.974
De Devolución de Ingresos Presupuestarios.....	32
De Operaciones Comerciales (Sólo OOAACC).....	0
De operaciones no presupuestarias	4.736
Pagos realizados ptes. de aplicación definitiva	0
De recursos de otros entes públicos.....	0
II. TOTAL ACREEDORES PENDIENTES DE PAGO	9.515
FONDOS LÍQUIDOS EN LA TESORERÍA FIN EJERC.	
III. TOTAL FONDOS LÍQUIDOS (Caja, Banco e I.F.T.).	611
TOTAL REMANENTE DE TESORERÍA (I-II+III)	1.352
Afectado a Gastos con Financiación Afectada.....	1.391
Libre para Gastos Generales.....	-39

Nota: Los importes consignados como "Derechos Pendientes de cobro de Presupuestos Corrientes y de Presupuestos Cerrados" en el Remanente de Tesorería y en la Liquidación Presupuestaria reflejan diferencias.

**BALANCE DE SITUACIÓN DEL AÑO 2000
AYUNTAMIENTO DE JAÉN**

	MP
ACTIVO DEL BALANCE	
A) Inmovilizaciones material	5.992
B) Inmovilizado Inmaterial	3
C) Invers. Infr. y bienes det. al uso general	11.724
D) Inmovilizado Financiero.....	217
E) Gastos a cancelar	0
F) Deudores	10.374
G) Cuentas financieras.....	611
H) Situaciones Transitorias de financiación	0
I) Ajustes por periodificación	0
J) Resultados pendientes de aplicación	271
K) Cuentas de control presupuestario	0
L) Cuentas de orden	50
TOTAL ACTIVO	29.242
PASIVO DEL BALANCE	
A) Patrimonio y reservas	5.669
B) Subvenciones de capital.....	5.987
C) Provisiones.....	0
D) Deudas a largo plazo	8.021
E) Deudas a corto plazo	9.515
F) Partidas pendientes de aplicación	0
G) Ajustes por periodificación	0
H) Resultados.....	0
I) Cuentas de control presupuestarios	0
J)Cuentas de orden	50
TOTAL PASIVO	29.242

**CUENTA DE RESULTADO AÑO 2000
AYUNTAMIENTO DE JAÉN**

	MP
I) Ingresos corrientes del ejercicio	8.185
II) Gastos corrientes del ejercicio	8.239
A) RESULTADOS CORRIENTES DEL EJERCICIO	-54
III) Ingresos extraordinarios	0
IV) Gastos extraordinarios	0
B) RESULTADOS EXTRAORDINARIOS DEL EJERCICIO	0
V) Ingresos financieros	0
VI) Gastos financieros	0
C) RESULTADO DE LA CARTERA DE VALORES.....	0
VII) Ing. por mod. de der. y obl. de pres. cerr.....	114
VIII) Gas. por mod. de der. y obl. de pres. cerr.	331
D) RESULTADOS DE MOD. DE DER. Y OBLIGACIONES	-217
RESULTADO DEL EJERCICIO	-271

**LIQUIDACIÓN DEL PRESUPUESTO DEL AÑO 2000
AYUNTAMIENTO DE LINARES**

							MP
Presupuesto De Ingresos	Prev. Inicial	Modif.	Previsión Deftva	Dchos. Liquid.	Recaud. Liquida	Bajas por Insolv.	Pendiente de Cobro
1.Imptos directos	1.399	23	1.422	1.431	1.253	0	178
2.Imptos indirectos	0	0	0	153	153	0	0
3.Tasas y otros ingr.	625	0	625	1.173	991	0	182
4.Transf. corrientes	1.391	0	1.391	1.426	1.360	0	66
5.Ingr. patrimoniales	5	0	5	9	5	0	4
6.Enaj. inversiones	60	0	60	62	62	0	0
7.Transf. de capital	500	0	500	519	99	0	420
8.Variac. activos fros.	0	0	0	0	0	0	0
9.Variac. pasivos fros.	598	0	598	598	398	0	200
TOTAL INGRESOS	4.578	23	4.601	5.371	4.321	0	1.050

Presupuesto De Gastos	Prev. Inicial	Modificac.	Prev. Deftva.	Obligac. Reconoc.	Pagos Líquidos	Ordenes de Pago	Pte. de Pago
1.Gastos de personal	1.617	59	1.676	1.599	1.590	8	9
2.Compras corrientes	1.623	88	1.711	1.567	1.043	525	524
3.Intereses	369	-22	347	287	283	4	4
4.Transf. corrientes	273	0	273	259	233	25	26
6. Inversiones reales	407	2.006	2.413	1.215	471	744	744
7.Transf. de capital	6	4	10	0	0	0	0
8.Variac. activos fros.	0	0	0	0	0	0	0
9.Variac. pasivos fros.	184	22	206	206	206	0	0
TOTAL GASTOS	4.479	2.157	6.636	5.133	3.826	1.306	1.307

DIF. ING. Y GASTOS	99	-2.134	-2.035	238	495	-257
---------------------------	-----------	---------------	---------------	------------	------------	-------------

Liquidación Ptos Cerrados	Inicial	Rectificac.	Dchos/ Oblig.	Rec.Liq/ Pagos Real.	Insolv.	Pte.Cobro/ Pte. Pago
Total Ingr. Presup. Cdos.	2.774	27	2.801	826	6	1.969
Total Gastos Presup. Cdos.	3.185	-35	3.150	1.336		1.814
DIFERENCIAS	-411	62	-349	-510	6	155

**RESULTADO PRESUPUESTARIO AÑO 2000
AYUNTAMIENTO DE LINARES**

DESCRIPCIÓN	MP IMPORTE
1. Derechos reconocidos netos.....	5.369
2. Obligaciones reconocidas netas	5.133
3. Resultado presupuestario	236
4. Desviaciones positivas de financiación.....	770
5. Desviaciones negativas de financiación	811
6. Gastos financiados con rem. Liq. de Tesorería	0
7. Resultado de operaciones comerciales.....	0
8. Resultado presupuestario ajustado.....	277

**ESTADO DEL REMANENTE DE TESORERÍA
AYUNTAMIENTO DE LINARES**

	MP
DEUDORES PENDIENTES DE COBRO FIN EJERC.	
De Presupuesto Corriente	1.048
De Presupuestos Cerrados	1.969
De Operaciones Comerciales (sólo OOAACC)	0
De Otras Operaciones no Presupuestarias	79
Dchos. de difícil o imposible recaudación.....	211
Ingr. realizados ptes. de aplicación definitiva	0
Recursos de otros Entes públicos	0
I. TOTAL DEUDORES PENDIENTES DE COBRO	2.885
ACREEDORES PENDIENTES DE PAGO FIN EJERC.	
De Presupuesto Corriente	1.307
De presupuestos cerrados.....	1.815
De Devolución de Ingresos Presupuestarios.....	0
De Operaciones Comerciales (Sólo OOAACC).....	3
De operaciones no presupuestarias	0
Pagos realizados ptes. de aplicación definitiva	65
De recursos de otros entes públicos.....	1.807
II. TOTAL ACREEDORES PENDIENTES DE PAGO	4.867
FONDOS LÍQUIDOS EN LA TESORERÍA FIN EJERC.	206
III. TOTAL FONDOS LÍQUIDOS (Caja, Banco e I.F.T.).	206
TOTAL REMANENTE DE TESORERÍA (I-II+III)	-1.776
Afectado a Gastos con Financiación Afectada.....	1.162
Libre para Gastos Generales.....	-2.938

BALANCE DE SITUACIÓN DEL AÑO 2000
AYUNTAMIENTO DE LINARES

	MP
ACTIVO DEL BALANCE	
A) Inmovilizaciones material	1.618
B) Inmovilizado Inmaterial	0
C) Invers. Infr. y bienes det. al uso general	4.529
D) Inmovilizado Financiero.....	0
E) Gastos a cancelar.....	0
F) Deudores	3.096
G) Cuentas financieras.....	272
H) Situaciones Transitorias de financiación	0
I) Ajustes por periodificación	0
J) Resultados pendientes de aplicación	2.411
K) Cuentas de control presupuestario	0
L) Cuentas de orden	1.158
TOTAL ACTIVO	13.084
PASIVO DEL BALANCE	
A) Patrimonio y reservas	-845
B) Subvenciones de capital.....	2.833
C) Provisiones.....	0
D) Deudas a largo plazo	4.471
E) Deudas a corto plazo.....	4.932
F) Partidas pendientes de aplicación	0
G) Ajustes por periodificación	0
H) Resultados.....	533
I) Cuentas de control presupuestarios	0
J) Cuentas de orden	1.158
TOTAL PASIVO	13.084

**CUENTA DE RESULTADO AÑO 2000
AYUNTAMIENTO DE LINARES**

	MP
I) Ingresos corrientes del ejercicio.....	4.189
II) Gastos corrientes del ejercicio.....	3.712
A) RESULTADOS CORRIENTES DEL EJERCICIO	477
III) Ingresos extraordinarios.....	0
IV) Gastos extraordinarios.....	0
B) RESULTADOS EXTRAORDINARIOS DEL EJERCICIO	0
V) Ingresos financieros	0
VI) Gastos financieros	0
C) RESULTADO DE LA CARTERA DE VALORES.....	0
VII) Ing. por mod. de der. y obl. de pres. cerr.....	137
VIII) Gas. por mod. de der. y obl. de pres. cerr.	81
D) RESULTADOS DE MOD. DE DER. Y OBLIGACIONES	56
RESULTADO DEL EJERCICIO	533

**LIQUIDACIÓN DEL PRESUPUESTO DEL AÑO 2000
AYUNTAMIENTO DE MÁLAGA**

	MP						
Presupuesto De Ingresos	Prev. Inicial	Modif.	Previsión Deftva	Dchos. Liquid.	Recaud. Liquidada	Bajas por Insolv.	Pendiente de Cobro
1.Imptos directos	17.708	0	17.708	17.584	14.443	0	3.141
2.Imptos indirectos	975	0	975	1.065	928	0	137
3.Tasas y otros ingr.	5.307	100	5.407	5.143	2.406	0	2.737
4.Transf. corrientes	22.382	1.178	23.560	22.067	22.067	0	0
5.Ingr. patrimoniales	276	0	276	351	349	0	2
6.Enaj. inversiones	0	0	0	0	0	0	0
7.Transf. de capital	410	1.405	1.815	2.360	2.360	0	0
8.Variac. activos fros.	0	2.641	2.641	391	215	0	176
9.Variac. pasivos fros.	9.480	26.606	36.086	29.036	29.036	0	0
TOTAL INGRESOS	56.538	31.930	88.468	77.997	71.804	0	6.193

Presupuesto De Gastos	Prev. Inicial	Modificac.	Prev. Deftva.	Obligac. Reconoc.	Pagos Líquidos	Ordenes de Pago	Pte. de Pago
1.Gastos de personal	16.707	1.070	17.777	15.863	14.645	1.213	1.218
2.Compras corrientes	14.149	240	14.389	11.164	9.119	255	2.045
3.Intereses	2.444	621	3.065	1.975	1.662	216	313
4.Transf. corrientes	11.169	351	11.520	10.553	7.485	532	3.068
6. Inversiones reales	3.190	1.109	4.299	849	353	106	496
7.Transf. de capital	7.773	1.656	9.429	4.497	758	31	3.739
8.Variac. activos fros.	0	1.601	1.601	1.600	1.600	0	0
9.Variac. pasivos fros.	1.106	25.282	26.388	26.099	26.042	22	57
TOTAL GASTOS	56.538	31.930	88.468	72.600	61.664	2.375	10.936

DIF. ING. Y GASTOS	0	0	0	5.397	10.140		-4.743
---------------------------	----------	----------	----------	--------------	---------------	--	---------------

Liquidación Ptos Cerrados	Inicial	Rectificac.	Dchos/ Oblig.	Rec.Liq/ Pagos Real.	Insolv.	Pte.Cobro/ Pte. Pago
Total Ingr. Presup. Cdos.	26.558	-1.836	24.722	3.513	1.913	19.296
Total Gastos Presup. Cdos.	21.149	6	21.155	8.678		12.477
DIFERENCIAS	5.409	-1.842	3.567	-5.165	1.913	6.819

**RESULTADO PRESUPUESTARIO AÑO 2000
AYUNTAMIENTO DE MÁLAGA**

DESCRIPCIÓN	MP IMPORTE
1. Derechos reconocidos netos.....	77.996
2. Obligaciones reconocidas netas	72.601
3. Resultado presupuestario	5.395
4. Desviaciones positivas de financiación.....	0
5. Desviaciones negativas de financiación	-2.590
6. Gastos financiados con rem. Liq. de Tesorería	1.236
7. Resultado de operaciones comerciales.....	0
8. Resultado presupuestario ajustado.....	4.041

**ESTADO DEL REMANENTE DE TESORERÍA
AYUNTAMIENTO DE MÁLAGA**

DEUDORES PENDIENTES DE COBRO FIN EJERC.	MP
De Presupuesto Corriente	6.193
De Presupuestos Cerrados	19.296
De Operaciones Comerciales (sólo OOAACC)	768
De Otras Operaciones no Presupuestarias	0
Dchos. de difícil o imposible recaudación.....	7.064
Ingr. realizados ptes. de aplicación definitiva	1.042
Recursos de otros Entes públicos.....	0
I. TOTAL DEUDORES PENDIENTES DE COBRO	18.151
ACREEDORES PENDIENTES DE PAGO FIN EJERC.	
De Presupuesto Corriente	10.938
De presupuestos cerrados.....	12.478
De Devolución de Ingresos Presupuestarios.....	29
De Operaciones Comerciales (Sólo OOAACC).....	0
De operaciones no presupuestarias	5.655
Pagos realizados ptes. de aplicación definitiva	134
De recursos de otros entes públicos.....	0
II. TOTAL ACREEDORES PENDIENTES DE PAGO	28.966
FONDOS LÍQUIDOS EN LA TESORERÍA FIN EJERC.	16.705
III. TOTAL FONDOS LÍQUIDOS (Caja, Banco e I.F.T.).	16.705
TOTAL REMANENTE DE TESORERÍA (I-II+III)	5.890
Afectado a Gastos con Financiación Afectada.....	0
Libre para Gastos Generales.....	5.890

**BALANCE DE SITUACIÓN DEL AÑO 2000
AYUNTAMIENTO DE MÁLAGA**

	MP
ACTIVO DEL BALANCE	
A) Inmovilizaciones material	34.255
B) Inmovilizado Inmaterial	0
C) Invers. Infr. y bienes det. al uso general	28.514
D) Inmovilizado Financiero.....	14.109
E) Gastos a cancelar	1.322
F) Deudores	19.193
G) Cuentas financieras.....	16.839
H) Situaciones Transitorias de financiación	0
I) Ajustes por periodificación	0
J) Resultados pendientes de aplicación	4.556
K) Cuentas de control presupuestario	0
L) Cuentas de orden	2.796
TOTAL ACTIVO	121.584
PASIVO DEL BALANCE	
A) Patrimonio y reservas	32.689
B) Subvenciones de capital.....	20.446
C) Provisiones.....	0
D) Deudas a largo plazo	35.914
E) Deudas a corto plazo	28.671
F) Partidas pendientes de aplicación	1.067
G) Ajustes por periodificación	0
H) Resultados.....	0
I) Cuentas de control presupuestarios	0
J)Cuentas de orden	2.797
TOTAL PASIVO	121.584

**CUENTA DE RESULTADO AÑO 2000
AYUNTAMIENTO DE MÁLAGA**

	MP
I) Ingresos corrientes del ejercicio.....	54.119
II) Gastos corrientes del ejercicio.....	51.445
A) RESULTADOS CORRIENTES DEL EJERCICIO	2.674
III) Ingresos extraordinarios.....	50
IV) Gastos extraordinarios.....	0
B) RESULTADOS EXTRAORDINARIOS DEL EJERCICIO	50
V) Ingresos financieros	0
VI) Gastos financieros	0
C) RESULTADO DE LA CARTERA DE VALORES.....	0
VII) Ing. por mod. de der. y obl. de pres. cerr.....	4
VIII) Gas. por mod. de der. y obl. de pres. cerr.....	3.758
D) RESULTADOS DE MOD. DE DER. Y OBLIGACIONES	-3.754
RESULTADO DEL EJERCICIO	-1.030

**LIQUIDACIÓN DEL PRESUPUESTO DEL AÑO 2000
AYUNTAMIENTO DE MARBELLA**

							MP
Presupuesto De Ingresos	Prev. Inicial	Modif.	Previsión Deftva	Dchos. Liquid.	Recaud. Liquida	Bajas por Insolv.	Pendiente de Cobro
1.Imptos directos	8.400	0	8.400	8.635	6.705	0	1.930
2.Imptos indirectos	1.900	0	1.900	2.417	2.363	0	54
3.Tasas y otros ingr.	4.884	3.908	8.792	9.582	5.958	0	3.624
4.Transf. corrientes	2.484	0	2.484	2.602	2.602	0	0
5.Ingr. patrimoniales	543	0	543	154	151	0	30
6.Enaj. inversiones	2.545	3.874	6.419	6.052	6.010	0	42
7.Transf. de capital	0	0	0	0	0	0	0
8.Variac. activos fros.	25	192	217	19	19	0	0
9.Variac. pasivos fros.	2.000	0	2.000	60	60	0	0
TOTAL INGRESOS	22.781	7.974	30.755	29.521	23.868	0	5.653

Presupuesto De Gastos	Prev. Inicial	Modificac.	Prev. Deftva.	Obligac. Reconoc.	Pagos Líquidos	Ordenes de Pago	Pte. de Pago
1.Gastos de personal	6.801	0	6.801	6.584	5.121	1.463	1.463
2.Compras corrientes	5.341	4.156	9.497	9.270	6.069	3.201	3.201
3.Intereses	815	0	815	631	213	419	418
4.Transf. corrientes	4.145	1.123	5.268	4.944	4.517	427	427
6. Inversiones reales	1.068	30	1.098	796	654	141	142
7.Transf. de capital	3.876	2.656	6.532	6.531	4.873	1.659	1.658
8.Variac. activos fros.	10	9	19	18	15	4	3
9.Variac. pasivos fros.	725	0	725	621	514	107	107
TOTAL GASTOS	22.781	7.974	30.755	29.395	21.976	7.421	7.419

DIF. ING. Y GASTOS	0	0	0	126	1.892	-1.766
---------------------------	----------	----------	----------	------------	--------------	---------------

Liquidación Ptos Cerrados	Inicial	Rectific.	Dchos/ Oblig.	Rec.Liq/ Pagos Real.	Insolv.	Pte.Cobro/ Pte. Pago
Total Ingr. Presup. Cdos.	24.423	-580	23.905	2.575	0	21.330
Total Gastos Presup. Cdos.	19.061	-269	18.792	3.743		15.049
DIFERENCIAS	5.362	849	6.211	-1.168	0	7.379

**RESULTADO PRESUPUESTARIO AÑO 2000
AYUNTAMIENTO DE MARBELLA**

DESCRIPCIÓN	MP IMPORTE
1. Derechos reconocidos netos.....	29.532
2. Obligaciones reconocidas netas	29.395
3. Resultado presupuestario	137
4. Desviaciones positivas de financiación	0
5. Desviaciones negativas de financiación	0
6. Gastos financiados con rem. Liq. de Tesorería	0
7. Resultado de operaciones comerciales.....	0
8. Resultado presupuestario ajustado.....	137

**ESTADO DEL REMANENTE DE TESORERÍA
AYUNTAMIENTO DE MARBELLA**

DESCRIPCIÓN	MP
DEUDORES PENDIENTES DE COBRO FIN EJERC.	
De Presupuesto Corriente	5.683
De Presupuestos Cerrados	21.299
De Operaciones Comerciales (sólo OOAACC)	0
De Otras Operaciones no Presupuestarias	992
Dchos. de difícil o imposible recaudación.....	0
Ingr. realizados ptes. de aplicación definitiva	1.014
Recursos de otros Entes públicos	0
I. TOTAL DEUDORES PENDIENTES DE COBRO	29.960
ACREEDORES PENDIENTES DE PAGO FIN EJERC.	
De Presupuesto Corriente	7.421
De presupuestos cerrados.....	15.049
De Devolución de Ingresos Presupuestarios.....	543
De Operaciones Comerciales (Sólo OOAACC).....	0
De operaciones no presupuestarias	6.522
Pagos realizados ptes. de aplicación definitiva	0
De recursos de otros entes públicos.....	0
II. TOTAL ACREEDORES PENDIENTES DE PAGO	29.535
FONDOS LÍQUIDOS EN LA TESORERÍA FIN EJERC.	3.191
III. TOTAL FONDOS LÍQUIDOS (Caja, Banco e I.F.T.).	3.191
TOTAL REMANENTE DE TESORERÍA (I-II+III)	616
Afectado a Gastos con Financiación Afectada.....	0
Libre para Gastos Generales.....	616

Nota: Los importes consignados como "Derechos Pendientes de cobro de Presupuestos Cerrados" en el Remanente de Tesorería y en la Liquidación Presupuestaria reflejan diferencias.

**CUENTA DE RESULTADO AÑO 2000
AYUNTAMIENTO DE MARBELLA**

	MP
I) Ingresos corrientes del ejercicio.....	23.409
II) Gastos corrientes del ejercicio.....	27.960
A) RESULTADOS CORRIENTES DEL EJERCICIO	-4.551
III) Ingresos extraordinarios.....	0
IV) Gastos extraordinarios.....	0
B) RESULTADOS EXTRAORDINARIOS DEL EJERCICIO	0
V) Ingresos financieros	0
VI) Gastos financieros	0
C) RESULTADO DE LA CARTERA DE VALORES.....	0
VII) Ing. por mod. de der. y obl. de pres. cerr.....	0
VIII) Gas. por mod. de der. y obl. de pres. cerr.....	0
D) RESULTADOS DE MOD. DE DER. Y OBLIGACIONES	0
RESULTADO DEL EJERCICIO	-4.551

**RESULTADO PRESUPUESTARIO AÑO 2000
AYUNTAMIENTO DE VÉLEZ MÁLAGA**

DESCRIPCIÓN	MP IMPORTE
1. Derechos reconocidos netos.....	5.876
2. Obligaciones reconocidas netas	5.795
3. Resultado presupuestario	81
4. Desviaciones positivas de financiación	0
5. Desviaciones negativas de financiación	0
6. Gastos financiados con rem. Liq. de Tesorería	0
7. Resultado de operaciones comerciales.....	0
8. Resultado presupuestario ajustado.....	81

**ESTADO DEL REMANENTE DE TESORERÍA
AYUNTAMIENTO DE VÉLEZ MÁLAGA**

DESCRIPCIÓN	MP
DEUDORES PENDIENTES DE COBRO FIN EJERC.	
De Presupuesto Corriente	1.276
De Presupuestos Cerrados	5.197
De Operaciones Comerciales (sólo OOAACC)	0
De Otras Operaciones no Presupuestarias	389
Dchos. de difícil o imposible recaudación.....	276
Ingr. realizados ptes. de aplicación definitiva	337
Recursos de otros Entes públicos	0
I. TOTAL DEUDORES PENDIENTES DE COBRO	6.249
ACREEDORES PENDIENTES DE PAGO FIN EJERC.	
De Presupuesto Corriente	2.343
De presupuestos cerrados.....	3.489
De Devolución de Ingresos Presupuestarios.....	1
De Operaciones Comerciales (Sólo OOAACC).....	0
De operaciones no presupuestarias	1.859
Pagos realizados ptes. de aplicación definitiva	502
De recursos de otros entes públicos.....	0
II. TOTAL ACREEDORES PENDIENTES DE PAGO	7.190
FONDOS LÍQUIDOS EN LA TESORERÍA FIN EJERC.	970
III. TOTAL FONDOS LÍQUIDOS (Caja, Banco e I.F.T.).	970
TOTAL REMANENTE DE TESORERÍA (I-II+III)	29
Afectado a Gastos con Financiación Afectada.....	0
Libre para Gastos Generales.....	29

Nota: En la Liquidación Presupuestaria recibida no se reflejan importes algunos por los derechos y obligaciones de presupuestos cerrados.

**LIQUIDACIÓN DEL PRESUPUESTO DEL AÑO 2000
AYUNTAMIENTO DE SEVILLA**

	MP						
Presupuesto De Ingresos	Prev. Inicial	Modif.	Previsión Deftva	Dchos. Liquid.	Recaud. Liquida	Bajas por Insolv.	Pendiente de Cobro
1.Imptos directos	22.446	0	22.446	22.492	18.099	0	4.393
2.Imptos indirectos	1.100	0	1.100	1.071	947	0	124
3.Tasas y otros ingr.	7.935	91	8.026	7.276	5.469	0	1.807
4.Transf. corrientes	29.567	1.299	30.866	30.711	27.620	0	3.091
5.Ingr. patrimoniales	460	669	1.129	970	937	0	33
6.Enaj. inversiones	0	0	0	0	0	0	0
7.Transf. de capital	375	92	467	467	92	0	375
8.Variac. activos fros.	200	15.645	15.845	177	74	0	103
9.Variac. pasivos fros.	8.000	0	8.000	7.550	2.048	0	5.502
TOTAL INGRESOS	70.083	17.796	87.879	70.714	55.286	0	15.428

Presupuesto De Gastos	Prev. Inicial	Modificac.	Prev. Deftva.	Obligac. Reconoc.	Pagos Líquidos	Ordenes de Pago	Pte. de Pago
1.Gastos de personal	24.806	753	25.559	24.405	22.293	22	2.112
2.Compras corrientes	8.921	2.807	11.728	7.819	3.692	541	4.127
3.Intereses	3.413	2.033	5.446	4.799	3.464	38	1.335
4.Transf. corrientes	16.199	1.102	17.301	16.518	7.884	229	8.634
6. Inversiones reales	3.645	10.204	13.849	2.264	2.056	64	208
7.Transf. de capital	4.653	531	5.184	4.210	1.187	51	3.023
8.Variac. activos fros.	1.237	72	1.309	1.166	1.161	0	5
9.Variac. pasivos fros.	7.209	294	7.503	7.222	6.978	12	244
TOTAL GASTOS	70.083	17.796	87.879	68.403	48.715	957	19.688

DIF. ING. Y GASTOS	0	0	0	2.311	6.571		-4.344
---------------------------	----------	----------	----------	--------------	--------------	--	---------------

Liquidación Ptos Cerrados	Inicial	Rectificac.	Dchos/ Oblig.	Rec.Liq/ Pagos Real.	Insolv.	Pte.Cobro/ Pte. Pago
Total Ingr. Presup. Cdos.	45.186	-1.502	43.684	10.562	28	33.094
Total Gastos Presup. Cdos.	21.520	-477	21.043	13.543		7.500
DIFERENCIAS	23.666	-1.025	22.641	-2.981	28	25.594

**RESULTADO PRESUPUESTARIO AÑO 2000
AYUNTAMIENTO DE SEVILLA**

DESCRIPCIÓN	MP IMPORTE
1. Derechos reconocidos netos.....	70.715
2. Obligaciones reconocidas netas	68.403
3. Resultado presupuestario	2.312
4. Desviaciones positivas de financiación	0
5. Desviaciones negativas de financiación	178
6. Gastos financiados con rem. Liq. de Tesorería	6.193
7. Resultado de operaciones comerciales.....	0
8. Resultado presupuestario ajustado.....	8.683

**ESTADO DEL REMANENTE DE TESORERÍA
AYUNTAMIENTO DE SEVILLA**

	MP
DEUDORES PENDIENTES DE COBRO FIN EJERC.	
De Presupuesto Corriente	15.430
De Presupuestos Cerrados	33.095
De Operaciones Comerciales (sólo OOAACC)	0
De Otras Operaciones no Presupuestarias	30
Dchos. de difícil o imposible recaudación.....	10.144
Ingr. realizados ptes. de aplicación definitiva	1.432
Recursos de otros Entes públicos.....	0
I. TOTAL DEUDORES PENDIENTES DE COBRO	36.979
ACREEDORES PENDIENTES DE PAGO FIN EJERC.	
De Presupuesto Corriente	19.689
De presupuestos cerrados.....	7.500
De Devolución de Ingresos Presupuestarios.....	0
De Operaciones Comerciales (Sólo OOAACC).....	0
De operaciones no presupuestarias	1.764
Pagos realizados ptes. de aplicación definitiva	0
De recursos de otros entes públicos.....	900
II. TOTAL ACREEDORES PENDIENTES DE PAGO	29.853
FONDOS LÍQUIDOS EN LA TESORERÍA FIN EJERC.	10.917
III. TOTAL FONDOS LÍQUIDOS (Caja, Banco e I.F.T.).	10.917
TOTAL REMANENTE DE TESORERÍA (I-II+III)	18.043
Afectado a Gastos con Financiación Afectada.....	13.627
Libre para Gastos Generales.....	4.416

**BALANCE DE SITUACIÓN DEL AÑO 2000
AYUNTAMIENTO DE SEVILLA**

	MP
ACTIVO DEL BALANCE	
A) Inmovilizaciones material	11.532
B) Inmovilizado Inmaterial	0
C) Invers. Infr. y bienes det. al uso general	4.669
D) Inmovilizado Financiero.....	18.587
E) Gastos a cancelar	0
F) Deudores	49.931
G) Cuentas financieras.....	11.473
H) Situaciones Transitorias de financiación	0
I) Ajustes por periodificación	0
J) Resultados pendientes de aplicación	11.121
K) Cuentas de control presupuestario	2.339
L) Cuentas de orden	7.700
TOTAL ACTIVO	117.352
PASIVO DEL BALANCE	
A) Patrimonio y reservas	-27.053
B) Subvenciones de capital.....	2.262
C) Provisiones.....	23.927
D) Deudas a largo plazo	64.735
E) Deudas a corto plazo.....	36.671
F) Partidas pendientes de aplicación	1.542
G) Ajustes por periodificación	0
H) Resultados.....	5.229
I) Cuentas de control presupuestarios	2.339
J) Cuentas de orden	7.700
TOTAL PASIVO	117.352

**CUENTA DE RESULTADO AÑO 2000
AYUNTAMIENTO DE SEVILLA**

	MP
I) Ingresos corrientes del ejercicio	62.681
II) Gastos corrientes del ejercicio	56.406
A) RESULTADOS CORRIENTES DEL EJERCICIO	6.275
III) Ingresos extraordinarios	0
IV) Gastos extraordinarios	0
B) RESULTADOS EXTRAORDINARIOS DEL EJERCICIO	0
V) Ingresos financieros	0
VI) Gastos financieros	0
C) RESULTADO DE LA CARTERA DE VALORES.....	0
VII) Ing. por mod. de der. y obl. de pres. cerr	9
VIII) Gas. por mod. de der. y obl. de pres. cerr	1.055
D) RESULTADOS DE MOD. DE DER. Y OBLIGACIONES	-1.046
RESULTADO DEL EJERCICIO	5.229

**LIQUIDACIÓN DEL PRESUPUESTO DEL AÑO 2000
AYUNTAMIENTO DE ALCALÁ DE GUADAIRA**

	MP						
Presupuesto De Ingresos	Prev. Inicial	Modif.	Previsión Deftva	Dchos. Liquid.	Recaud. Liquida	Bajas por Insolv.	Pendiente de Cobro
1.Imptos directos	1.876	0	1.876	2.044	1.518	0	526
2.Imptos indirectos	204	0	204	298	285	0	13
3.Tasas y otros ingr.	1.520	26	1.546	1.243	867	0	376
4.Transf. corrientes	1.215	389	1.605	1.653	1.556	0	97
5.Ingr. patrimoniales	12	0	12	10	9	0	1
6.Enaj. inversiones	70	0	70	0	0	0	0
7.Transf. de capital	1.342	1.519	2.861	584	582	0	2
8.Variac. activos fros.	266	1.389	1.655	270	270	0	0
9.Variac. pasivos fros.	648	0	648	80	80	0	0
TOTAL INGRESOS	7.153	3.323	10.476	6.182	5.167	0	1.015

Presupuesto De Gastos	Prev. Inicial	Modificac.	Prev. Deftva.	Obligac. Reconoc.	Pagos Líquidos	Ordenes de Pago	Pte. de Pago
1.Gastos de personal	2.075	312	2.387	2.330	2.132	0	198
2.Compras corrientes	935	138	1.073	893	608	0	285
3.Intereses	296	0	296	289	287	0	2
4.Transf. corrientes	455	47	502	459	404	0	55
6. Inversiones reales	2.777	2.750	5.527	2.007	862	0	1.145
7.Transf. de capital	123	18	141	41	11	0	30
8.Variac. activos fros.	283	0	283	282	272	0	10
9.Variac. pasivos fros.	209	58	267	229	229	0	0
TOTAL GASTOS	7.153	3.323	10.476	6.530	4.805	0	1.725

DIF. ING. Y GASTOS	0	0	0	-348	362	-710
---------------------------	----------	----------	----------	-------------	------------	-------------

Liquidación Ptos Cerrados	Inicial	Rectificac.	Dchos/ Oblig.	Rec.Liq/ Pagos Real.	Insolv.	Pte.Cobro/ Pte. Pago
Total Ingr. Presup. Cdos.	6.554	-575	5.979	422	0	5.557
Total Gastos Presup. Cdos.	3.436	1	3.437	1.098		2.339
DIFERENCIAS	3.118	-576	2.542	-676	0	3.218

**RESULTADO PRESUPUESTARIO AÑO 2000
AYUNTAMIENTO DE ALCALÁ DE GUADAIRA**

DESCRIPCIÓN	MP IMPORTE
1. Derechos reconocidos netos.....	6.181
2. Obligaciones reconocidas netas	6.530
3. Resultado presupuestario	-349
4. Desviaciones positivas de financiación	588
5. Desviaciones negativas de financiación	1.287
6. Gastos financiados con rem. Liq. de Tesorería	0
7. Resultado de operaciones comerciales.....	0
8. Resultado presupuestario ajustado.....	350

**ESTADO DEL REMANENTE DE TESORERÍA
AYUNTAMIENTO DE ALCALÁ DE GUADAIRA**

DESCRIPCIÓN	MP
DEUDORES PENDIENTES DE COBRO FIN EJERC.	
De Presupuesto Corriente	1.013
De Presupuestos Cerrados	5.557
De Operaciones Comerciales (sólo OOAACC)	0
De Otras Operaciones no Presupuestarias	79
Dchos. de difícil o imposible recaudación.....	203
Ingr. realizados ptes. de aplicación definitiva	914
Recursos de otros Entes públicos	0
I. TOTAL DEUDORES PENDIENTES DE COBRO	5.532
ACREEDORES PENDIENTES DE PAGO FIN EJERC.	
De Presupuesto Corriente	1.726
De presupuestos cerrados.....	2.338
De Devolución de Ingresos Presupuestarios	56
De Operaciones Comerciales (Sólo OOAACC).....	0
De operaciones no presupuestarias	1.404
Pagos realizados ptes. de aplicación definitiva	188
De recursos de otros entes públicos.....	0
II. TOTAL ACREEDORES PENDIENTES DE PAGO	5.336
FONDOS LÍQUIDOS EN LA TESORERÍA FIN EJERC.	576
III. TOTAL FONDOS LÍQUIDOS (Caja, Banco e I.F.T.).	576
TOTAL REMANENTE DE TESORERÍA (I-II+III)	772
Afectado a Gastos con Financiación Afectada.....	1.045
Libre para Gastos Generales.....	-273

**LIQUIDACIÓN DEL PRESUPUESTO DEL AÑO 2000
AYUNTAMIENTO DE DOS HERMANAS**

	MP						
Presupuesto De Ingresos	Prev. Inicial	Modif.	Previsión Deftva	Dchos. Liquid.	Recaud. Liquida	Bajas por Insolv.	Pendiente de Cobro
1.Imptos directos	2.190	0	2.190	2.322	1.883	0	439
2.Imptos indirectos	421	0	421	564	560	0	4
3.Tasas y otros ingr.	907	0	907	1.264	1.142	0	122
4.Transf. corrientes	2.266	130	2.396	2.292	2.112	0	180
5.Ingr. patrimoniales	18	0	18	40	40	0	0
6.Enaj. inversiones	655	0	655	889	889	0	0
7.Transf. de capital	1.094	16	1.110	1.158	443	0	715
8.Variac. activos fros.	36	24	60	38	9	0	29
9.Variac. pasivos fros.	700	0	700	0	0	0	0
TOTAL INGRESOS	8.287	170	8.457	8.567	7.078	0	1.489

Presupuesto De Gastos	Prev. Inicial	Modificac.	Prev. Deftva.	Obligac. Reconoc.	Pagos Líquidos	Ordenes de Pago	Pte. de Pago
1.Gastos de personal	2.905	0	2.905	2.783	2.640	142	143
2.Compras corrientes	1.844	107	1.951	1.744	1.483	261	261
3.Intereses	17	0	17	2	1	0	1
4.Transf. corrientes	441	61	502	390	371	18	19
6. Inversiones reales	2.988	0	2.988	2.228	1.505	722	723
7.Transf. de capital	46	0	46	46	6	40	40
8.Variac. activos fros.	36	2	38	38	38	0	0
9.Variac. pasivos fros.	10	0	10	10	7	3	3
TOTAL GASTOS	8.287	170	8.457	7.241	6.051	1.186	1.190

DIF. ING. Y GASTOS	0	0	0	1.326	1.027	299
---------------------------	----------	----------	----------	--------------	--------------	------------

Liquidación Ptos Cerrados	Inicial	Rectificac.	Dchos/Oblig.	Rec.Liq/Pagos Real.	Insolv.	Pte.Cobro/Pte. Pago
Total Ingr. Presup. Cdos.	3.213	-187	3.026	1.276	0	1.750
Total Gastos Presup. Cdos.	2.713	0	2.713	1.615		1.098
DIFERENCIAS	500	-187	313	-339	0	652

**RESULTADO PRESUPUESTARIO AÑO 2000
AYUNTAMIENTO DE DOS HERMANAS**

	MP
DESCRIPCIÓN	IMPORTE
1. Derechos reconocidos netos.....	8.568
2. Obligaciones reconocidas netas	7.239
3. Resultado presupuestario	1.329
4. Desviaciones positivas de financiación	0
5. Desviaciones negativas de financiación	0
6. Gastos financiados con rem. Liq. de Tesorería	0
7. Resultado de operaciones comerciales.....	0
8. Resultado presupuestario ajustado.....	1.329

**ESTADO DEL REMANENTE DE TESORERÍA
AYUNTAMIENTO DE DOS HERMANAS**

	MP
DEUDORES PENDIENTES DE COBRO FIN EJERC.	
De Presupuesto Corriente	1.489
De Presupuestos Cerrados	1.750
De Operaciones Comerciales (sólo OOAACC)	0
De Otras Operaciones no Presupuestarias	7
Dchos. de difícil o imposible recaudación.....	637
Ingr. realizados ptes. de aplicación definitiva	0
Recursos de otros Entes públicos.....	0
I. TOTAL DEUDORES PENDIENTES DE COBRO	2.609
ACREEDORES PENDIENTES DE PAGO FIN EJERC.	
De Presupuesto Corriente	1.187
De presupuestos cerrados.....	1.098
De Devolución de Ingresos Presupuestarios.....	0
De Operaciones Comerciales (Sólo OOAACC).....	0
De operaciones no presupuestarias	359
Pagos realizados ptes. de aplicación definitiva	0
De recursos de otros entes públicos.....	0
II. TOTAL ACREEDORES PENDIENTES DE PAGO	2.644
FONDOS LÍQUIDOS EN LA TESORERÍA FIN EJERC.	1.424
III. TOTAL FONDOS LÍQUIDOS (Caja, Banco e I.F.T.).	1.424
TOTAL REMANENTE DE TESORERÍA (I-II+III)	1.389
Afectado a Gastos con Financiación Afectada.....	839
Libre para Gastos Generales.....	550

**BALANCE DE SITUACIÓN DEL AÑO 2000
AYUNTAMIENTO DE DOS HERMANAS**

	MP
ACTIVO DEL BALANCE	
A) Inmovilizaciones material	10.135
B) Inmovilizado Inmaterial	0
C) Invers. Infr. y bienes det. al uso general	7.421
D) Inmovilizado Financiero.....	0
E) Gastos a cancelar.....	0
F) Deudores	3.246
G) Cuentas financieras	1.424
H) Situaciones Transitorias de financiación	0
I) Ajustes por periodificación	0
J) Resultados pendientes de aplicación.....	0
K) Cuentas de control presupuestario	0
L) Cuentas de orden.....	2.281
TOTAL ACTIVO	24.507

PASIVO DEL BALANCE	
A) Patrimonio y reservas	12.226
B) Subvenciones de capital.....	6.022
C) Provisiones.....	0
D) Deudas a largo plazo	0
E) Deudas a corto plazo	2.557
F) Partidas pendientes de aplicación	88
G) Ajustes por periodificación	0
H) Resultados.....	1.333
I) Cuentas de control presupuestarios	0
J) Cuentas de orden	2.281
TOTAL PASIVO	24.507

**CUENTA DE RESULTADO AÑO 2000
AYUNTAMIENTO DE DOS HERMANAS**

	MP
I) Ingresos corrientes del ejercicio.....	6.483
II) Gastos corrientes del ejercicio.....	4.965
A) RESULTADOS CORRIENTES DEL EJERCICIO	1.518
III) Ingresos extraordinarios.....	0
IV) Gastos extraordinarios.....	0
B) RESULTADOS EXTRAORDINARIOS DEL EJERCICIO	0
V) Ingresos financieros	0
VI) Gastos financieros	0
C) RESULTADO DE LA CARTERA DE VALORES.....	0
VII) Ing. por mod. de der. y obl. de pres. cerr.....	0
VIII) Gas. por mod. de der. y obl. de pres. cerr.	187
D) RESULTADOS DE MOD. DE DER. Y OBLIGACIONES	-187
RESULTADO DEL EJERCICIO	1.331

**LIQUIDACIÓN DEL PRESUPUESTO DEL AÑO 2000
DIPUTACIÓN PROVINCIAL DE ALMERÍA**

	m€						
Presupuesto De Ingresos	Prev. Inicial	Modif.	Previsión Deftva	Dchos. Liquid.	Recaud. Liquida	Bajas por Insolv.	Pendiente de Cobro
1.Imptos directos	3.365,67	0,00	3.365,67	3.735,84	320,06	0,00	3.415,78
2.Imptos indirectos	0,00	0,00	0,00	0,00	0,00	0,00	0,00
3.Tasas y otros ingr.	6.813,02	4,21	6.817,22	5.228,16	4.083,94	0,00	1.144,21
4.Transf. corrientes	56.281,38	255,14	56.536,53	50.063,06	46.652,70	0,00	3.410,36
5.Ingr. patrimoniales	736,24	0,00	736,24	1.182,01	1.182,01	0,00	0,00
6.Enaj. inversiones	4.357,34	0,00	4.357,34	2.841,44	2.841,44	0,00	0,00
7.Transf. de capital	28.214,36	2.732,18	30.946,54	21.023,34	8.855,79	0,00	12.167,55
8.Variac. activos fros.	4.808,10	53.867,01	58.675,11	3.052,35	2.209,03	0,00	843,32
9.Variac. pasivos fros.	9.616,19	0,00	9.619,19	4.885,65	1.101,14	0,00	3.784,51
TOTAL INGRESOS	114.192,30	56.858,54	171.050,84	92.011,84	67.246,11	0,00	24.765,73

Presupuesto De Gastos	Prev. Inicial	Modifica c.	Prev. Deftva.	Obligac. Reconoc.	Pagos Líquidos	Ordenes de Pago	Pte. de Pago
1.Gastos de personal	29.169,74	1.864,06	31.033,80	26.824,41	25.370,51	0,00	1.453,89
2.Compras corrientes	16.950,49	2.764,03	19.714,51	10.949,72	8.400,72	0,00	2.549,00
3.Intereses	2.704,55	0,00	2.704,55	2.390,39	1.985,26	0,00	405,13
4.Transf. corrientes	6.109,94	1.207,39	7.317,33	5.980,84	4.413,22	0,00	1.567,62
6. Inversiones reales	46.246,08	46.362,10	92.608,18	33.927,52	29.367,30	0,00	4.560,22
7.Transf. de capital	1.193,01	4.282,33	5.475,34	1.949,08	1.621,94	0,00	327,14
8.Variac. activos fros.	4.910,27	378,64	5.288,91	3.122,30	2.948,81	0,00	173,49
9.Variac. pasivos fros.	6.908,22	0,00	6.908,22	6.907,76	5.549,48	0,00	1.358,29
TOTAL GASTOS	114.192,30	56.858,54	171.050,84	92.052,02	79.657,23	0,00	12.394,78

DIF. ING. Y GASTOS	0,00	0,00	0,00	-40,18	-12.411,13	12.370,95
---------------------------	-------------	-------------	-------------	---------------	-------------------	------------------

Liquidación Ptos Cerrados	Inicial	Rectific.	Dchos/ Oblig.	Rec.Liq/ Pagos Real.	Insolv.	Pte.Cobro/ Pte. Pago
Total Ingr. Presup. Cdos.	99.786,76	846,06	100.632,81	31.737,98	0,00	68.894,84
Total Gastos Presup. Cdos.	42.365,66	0,00	42.365,66	10.465,38	0,00	31.900,28
DIFERENCIAS	57.421,09	846,06	58.267,15	21.272,60	0,00	36.994,56

**RESULTADO PRESUPUESTARIO AÑO 2000
DIPUTACIÓN PROVINCIAL DE ALMERÍA**

DESCRIPCIÓN	m€ IMPORTE
1. Derechos reconocidos netos.....	92.011,84
2. Obligaciones reconocidas netas	92.052,02
3. Resultado presupuestario	-40,18
4. Desviaciones positivas de financiación	17.915,45
5. Desviaciones negativas de financiación	11.700,88
6. Gastos financiados con rem. Liq. de Tesorería	18.132,70
7. Resultado de operaciones comerciales	0,00
8. Resultado presupuestario ajustado.....	11.877,95

**ESTADO DEL REMANENTE DE TESORERÍA
DIPUTACIÓN PROVINCIAL DE ALMERÍA**

DESCRIPCIÓN	m€
DEUDORES PENDIENTES DE COBRO FIN EJERC.	
De Presupuesto Corriente	24.765,53
De Presupuestos Cerrados	68.894,84
De Operaciones Comerciales (sólo OOAACC)	0,00
De Otras Operaciones no Presupuestarias	86,53
Dchos. de difícil o imposible recaudación.....	32.845,73
Ingr. realizados ptes. de aplicación definitiva	4.003,68
Recursos de otros Entes públicos.....	18.822,64
I. TOTAL DEUDORES PENDIENTES DE COBRO	75.720,34
ACREEDORES PENDIENTES DE PAGO FIN EJERC.	
De Presupuesto Corriente.....	12.394,78
De presupuestos cerrados.....	31.900,28
De Devolución de Ingresos Presupuestarios.....	0,57
De Operaciones Comerciales (Sólo OOAACC).....	0,00
De operaciones no presupuestarias	5.596,71
Pagos realizados ptes. de aplicación definitiva	0,00
De recursos de otros entes públicos.....	19.505,03
II. TOTAL ACREEDORES PENDIENTES DE PAGO	69.397,37
FONDOS LÍQUIDOS EN LA TESORERÍA FIN EJERC.	
III. TOTAL FONDOS LÍQUIDOS (Caja, Banco e I.F.T.).	43.488,11
TOTAL REMANENTE DE TESORERÍA (I-II+III)	
	49.811,08
Afectado a Gastos con Financiación Afectada.....	39.462,66
Libre para Gastos Generales.....	10.348,41

**BALANCE DE SITUACIÓN DEL AÑO 2000
DIPUTACIÓN PROVINCIAL DE ALMERÍA**

	m€
ACTIVO DEL BALANCE	
A) Inmovilizaciones material	77.740,11
B) Inmovilizado Inmaterial	1.108,76
C) Invers. Infr. y bienes det. al uso general	256.566,57
D) Inmovilizado Financiero.....	1.742,07
E) Gastos a cancelar	0,00
F) Deudores	131.387,49
G) Cuentas financieras	43.734,25
H) Situaciones Transitorias de financiación	0,00
I) Ajustes por periodificación	0,00
J) Resultados pendientes de aplicación	0,00
K) Cuentas de control presupuestario	0,00
L) Cuentas de orden	4.304,23
TOTAL ACTIVO	516.583,47
PASIVO DEL BALANCE	
A) Patrimonio y reservas	128.024,68
B) Subvenciones de capital.....	222.647,08
C) Provisiones.....	0,00
D) Deudas a largo plazo	53.547,39
E) Deudas a corto plazo.....	88.215,12
F) Partidas pendientes de aplicación	4.003,68
G) Ajustes por periodificación	0,00
H) Resultados.....	15.841,30
I) Cuentas de control presupuestarios	0,00
J) Cuentas de orden	4.304,23
TOTAL PASIVO	516.583,47

**CUENTA DE RESULTADO AÑO 2000
DIPUTACIÓN PROVINCIAL DE ALMERÍA**

	m€
I) Ingresos corrientes del ejercicio.....	61.909,92
II) Gastos corrientes del ejercicio.....	48.094,43
A) RESULTADOS CORRIENTES DEL EJERCICIO	13.815,49
III) Ingresos extraordinarios.....	1.179,75
IV) Gastos extraordinarios.....	0,00
B) RESULTADOS EXTRAORDINARIOS DEL EJERCICIO ...	1.179,75
V) Ingresos financieros	0,00
VI) Gastos financieros	0,00
C) RESULTADO DE LA CARTERA DE VALORES.....	0,00
VII) Ing. por mod. de der. y obl. de pres. cerr.....	846,06
VIII) Gas. por mod. de der. y obl. de pres. cerr.	0,00
D) RESULTADOS DE MOD. DE DER. Y OBLIGACIONES	846,06
RESULTADO DEL EJERCICIO	15.841,29

**LIQUIDACIÓN DEL PRESUPUESTO DEL AÑO 2000
DIPUTACIÓN PROVINCIAL DE CÁDIZ**

	m€						
Presupuesto De Ingresos	Prev. Inicial	Modif.	Previsión Deftva	Dchos. Liquid.	Recaud. Liquidada	Bajas por Insolv.	Pte. de Cobro
1.Imptos directos	1.803,04	0,00	1.803,04	6.957,24	912,86	0,00	6.044,38
2.Imptos indirectos	0,00	0,00	0,00	0,00	0,00	0,00	0,00
3.Tasas y otros ingr.	6.020,64	0,00	6.020,64	6.144,18	3.055,26	0,00	3.088,91
4.Transf. corrientes	99.447,70	2.435,56	101.883,26	99.436,63	92.520,22	0,00	6.916,41
5.Ingr. patrimoniales	1.179,76	0,00	1.179,76	1.708,79	1.468,70	0,00	240,09
6.Enaj. inversiones	0,00	0,00	0,00	0,00	0,00	0,00	0,00
7.Transf. de capital	15.351,85	29.107,19	44.459,04	12.751,33	10.814,66	0,00	1.936,67
8.Variac. activos fros.	43.043,30	16.879,87	59.923,17	1.105,42	931,41	0,00	174,01
9.Variac. pasivos fros.	17.568,03	15.041,75	32.609,78	14.490,79	14.490,79	0,00	0,00
TOTAL INGRESOS	184.414,32	63.464,36	247.878,68	142.594,37	124.193,89	0,00	18.400,48

Presupuesto De Gastos	Prev. Inicial	Modificac.	Prev. Deftva.	Obligac. Reconoc.	Pagos Líquidos	Ordenes de Pago	Pte. de Pago
1.Gastos de personal	53.690,39	8.377,63	62.068,03	56.170,41	52.779,41	350,79	3.391,00
2.Compras corrientes	9.669,53	1.545,35	11.214,88	10.161,87	7.140,74	2.988,37	3.021,14
3.Intereses	7.049,88	-1.555,98	5.493,91	3.655,47	3.117,05	536,20	538,42
4.Transf. corrientes	25.897,65	1.913,66	27.811,31	25.856,38	22.973,28	2.883,10	2.883,10
6. Inversiones reales	22.238,33	34.281,68	56.520,02	17.108,42	11.875,40	5.152,84	5.233,02
7.Transf. de capital	11.707,59	16.773,17	28.480,75	11.141,07	6.795,09	4.099,76	4.345,98
8.Variac. activos fros.	43.417,11	572,87	43.989,98	1.401,43	1.373,09	28,34	28,34
9.Variac. pasivos fros.	10.743,83	1.555,98	12.299,81	11.152,28	9.539,00	1.611,69	1.613,28
TOTAL GASTOS	184.414,32	63.464,36	247.878,68	136.647,34	115.593,06	17.651,08	21.054,27

DIF. ING. Y GASTOS	0,00	0,00	0,00	5.947,03	8.600,83		-2.653,80
---------------------------	-------------	-------------	-------------	-----------------	-----------------	--	------------------

Liquidación Ptos Cerrados	Inicial	Rectific.	Dchos/ Oblig.	Rec.Liq/ Pagos Real.	Insolv.	Pte.Cobro/ Pte. Pago
Total Ingr. Presup. Cdos.	100.327,14	-4,50	100.322,64	27.845,40	1.944,04	70.533,20
Total Gastos Presup. Cdos.	47.914,74	0,00	47.914,74	30.470,23		17.444,51
DIFERENCIAS	52.412,40	-4,50	52.407,90	-2.624,83	1.944,04	53.088,69

**RESULTADO PRESUPUESTARIO AÑO 2000
DIPUTACIÓN PROVINCIAL DE CÁDIZ**

DESCRIPCIÓN	m€ IMPORTE
1. Derechos reconocidos netos.....	142.594,37
2. Obligaciones reconocidas netas	136.647,34
3. Resultado presupuestario	5.947,03
4. Desviaciones positivas de financiación	19.571,11
5. Desviaciones negativas de financiación	23.345,33
6. Gastos financiados con rem. Liq. de Tesorería	5.167,80
7. Resultado de operaciones comerciales.....	0,00
8. Resultado presupuestario ajustado.....	14.889,06

**ESTADO DEL REMANENTE DE TESORERÍA
DIPUTACIÓN PROVINCIAL DE CÁDIZ**

DESCRIPCIÓN	m€
DEUDORES PENDIENTES DE COBRO FIN EJERC.	
De Presupuesto Corriente	18.400,48
De Presupuestos Cerrados	70.533,20
De Operaciones Comerciales (sólo OOAACC)	0,00
De Otras Operaciones no Presupuestarias	7.909,15
Dchos. de difícil o imposible recaudación.....	53.164,57
Ingr. realizados ptes. de aplicación definitiva	1.683,21
Recursos de otros Entes públicos	0,00
I. TOTAL DEUDORES PENDIENTES DE COBRO	41.995,05
ACREEDORES PENDIENTES DE PAGO FIN EJERC.	
De Presupuesto Corriente	21.054,27
De presupuestos cerrados.....	17.444,51
De Devolución de Ingresos Presupuestarios	22,89
De Operaciones Comerciales (Sólo OOAACC).....	0,00
De operaciones no presupuestarias	6.199,89
Pagos realizados ptes. de aplicación definitiva.....	0,00
De recursos de otros entes públicos.....	0,00
II. TOTAL ACREEDORES PENDIENTES DE PAGO	44.721,56
FONDOS LÍQUIDOS EN LA TESORERÍA FIN EJERC.	
III. TOTAL FONDOS LÍQUIDOS (Caja, Banco e I.F.T.).	38.838,11
TOTAL REMANENTE DE TESORERÍA (I-II+III)	36.111,60
Afectado a Gastos con Financiación Afectada.....	22.136,59
Libre para Gastos Generales.....	13.975,01

**BALANCE DE SITUACIÓN DEL AÑO 2000
DIPUTACIÓN PROVINCIAL DE CÁDIZ**

	m€
ACTIVO DEL BALANCE	
A) Inmovilizaciones material.....	69.735,92
B) Inmovilizado Inmaterial.....	498,77
C) Invers. Infr. y bienes det. al uso general.....	99.243,50
D) Inmovilizado Financiero.....	6.286,08
E) Gastos a cancelar.....	0,00
F) Deudores.....	43.678,26
G) Cuentas financieras.....	45.669,41
H) Situaciones Transitorias de financiación.....	0,00
I) Ajustes por periodificación.....	0,00
J) Resultados pendientes de aplicación.....	0,00
K) Cuentas de control presupuestario.....	0,00
L) Cuentas de orden.....	4.134,12
TOTAL ACTIVO	269.246,05
PASIVO DEL BALANCE	
A) Patrimonio y reservas.....	61.173,54
B) Subvenciones de capital.....	83.281,96
C) Provisiones.....	0,00
D) Deudas a largo plazo.....	69.448,29
E) Deudas a corto plazo.....	45.564,18
F) Partidas pendientes de aplicación.....	1.891,57
G) Ajustes por periodificación.....	0,00
H) Resultados.....	3.752,39
I) Cuentas de control presupuestarios.....	0,00
J) Cuentas de orden.....	4.134,12
TOTAL PASIVO	269.246,05

**CUENTA DE RESULTADO AÑO 2000
DIPUTACIÓN PROVINCIAL DE CÁDIZ**

	m€
D) Ingresos corrientes del ejercicio.....	165.582,76
II) Gastos corrientes del ejercicio.....	160.149,77
A) RESULTADOS CORRIENTES DEL EJERCICIO	5.432,99
III) Ingresos extraordinarios.....	322,43
IV) Gastos extraordinarios.....	0,00
B) RESULTADOS EXTRAORDINARIOS DEL EJERCICIO ...	322,43
V) Ingresos financieros	0,00
VI) Gastos financieros	54,49
C) RESULTADO DE LA CARTERA DE VALORES.....	-54,49
VII) Ing. por mod. de der. y obl. de pres. cerr.....	0,14
VIII) Gas. por mod. de der. y obl. de pres. cerr.....	1.948,68
D) RESULTADOS DE MOD. DE DER. Y OBLIGACIONES	-1.948,54
RESULTADO DEL EJERCICIO	3.752,39

**LIQUIDACIÓN DEL PRESUPUESTO DEL AÑO 2000
DIPUTACIÓN PROVINCIAL DE CÓRDOBA**

	m€						
Presupuesto De Ingresos	Prev. Inicial	Modif.	Previsión Deftva	Dchos. Liquid.	Recaud. Liquida	Bajas por Insolv.	Pendiente de Cobro
1.Imptos directos	4.430,06	0,00	4.430,06	5.611,71	5.485,82	0,00	125,89
2.Imptos indirectos	0,00	0,00	0,00	0,00	0,00	0,00	0,00
3.Tasas y otros ingr.	5.572,31	70,10	5.642,41	6.396,54	6.300,16	0,00	96,38
4.Transf. corrientes	72.043,32	2.637,85	74.681,17	73.983,39	72.102,72	0,00	1.880,68
5.Ingr. patrimoniales	450,91	279,47	730,38	1.004,93	1.004,93	0,00	0,00
6.Enaj. inversiones	0,00	0,00	0,00	0,00	0,00	0,00	0,00
7.Transf. de capital	15.591,01	7.543,40	23.134,42	15.119,35	10.735,52	0,00	4.383,83
8.Variac. activos fros.	3.029,10	19.010,15	22.039,25	3.329,38	1.412,22	0,00	1.917,16
9.Variac. pasivos fros.	26.809,79	6.226,72	33.036,50	24.778,61	24.778,61	0,00	0
TOTAL INGRESOS	127.926,51	35.767,68	163.694,19	130.223,92	121.819,98	0,00	8.403,94

Presupuesto De Gastos	Prev. Inicial	Modificac.	Prev. Deftva.	Obligac. Reconoc.	Pagos Liquidos	Ordenes de Pago	Pte. de Pago
1.Gastos de personal	24.601,37	3.383,16	27.984,53	26.917,45	26.804,81	104,38	112,64
2.Compras corrientes	16.168,17	1.841,99	18.010,16	15.669,22	12.593,75	80,69	3.075,47
3.Intereses	6.784,09	-649,09	6.134,99	5.535,65	4.433,22	0,00	1.102,43
4.Transf. corrientes	15.097,60	1.633,82	16.731,42	14.697,17	12.539,06	32,68	2.158,11
6. Inversiones reales	30.250,18	27.824,90	58.075,08	24.284,38	21.176,81	179,09	3.107,58
7.Transf. de capital	13.263,33	9.239,21	22.502,54	13.636,81	12.167,48	0,00	1.469,32
8.Variac. activos fros.	4.381,38	3.317,36	7.698,74	4.387,46	4.225,01	0,00	162,46
9.Variac. pasivos fros.	17.380,40	204,34	17.584,74	17.512,30	14.191,13	0,00	3.321,17
TOTAL GASTOS	127.926,51	46.795,70	174.722,20	122.640,44	108.131,27	396,84	14.509,17

DIF. ING. Y GASTOS	0,00	-11.028,01	-11.028,01	7.583,47	13.688,70		-6.105,23
---------------------------	-------------	-------------------	-------------------	-----------------	------------------	--	------------------

Liquidación Ptos Cerrados	Inicial	Rectific.	Dchos/Oblig.	Rec.Liq/Pagos Real.	Insolv.	Pte.Cobro/Pte. Pago
Total Ingr. Presup. Cdos.	30.287,68	0,00	30.287,68	13.949,41		16.338,27
Total Gastos Presup. Cdos.	11.640,94	0,00	11.640,94	11.372,50		268,44
DIFERENCIAS	18.646,74	0,00	18.646,74	2.576,91		16.069,84

**RESULTADO PRESUPUESTARIO AÑO 2000
DIPUTACIÓN PROVINCIAL DE CÓRDOBA**

DESCRIPCIÓN	m€ IMPORTE
1. Derechos reconocidos netos.....	130.223,92
2. Obligaciones reconocidas netas	122.640,44
3. Resultado presupuestario	7.583,47
4. Desviaciones positivas de financiación	14.044,95
5. Desviaciones negativas de financiación	9.834,13
6. Gastos financiados con rem. Liq. de Tesorería	4.108,23
7. Resultado de operaciones comerciales.....	0,00
8. Resultado presupuestario ajustado.....	7.480,89

**ESTADO DEL REMANENTE DE TESORERÍA
DIPUTACIÓN PROVINCIAL DE CÓRDOBA**

DEUDORES PENDIENTES DE COBRO FIN EJERC.	m€
De Presupuesto Corriente	8.403,94
De Presupuestos Cerrados	16.338,27
De Operaciones Comerciales (sólo OOAACC)	0,00
De Otras Operaciones no Presupuestarias	1.628,53
Dchos. de difícil o imposible recaudación.....	12.568,33
Ingr. realizados ptes. de aplicación definitiva	2.524,98
Recursos de otros Entes públicos.....	0,00
I. TOTAL DEUDORES PENDIENTES DE COBRO	11.277,43
ACREEDORES PENDIENTES DE PAGO FIN EJERC.	
De Presupuesto Corriente	14.509,17
De presupuestos cerrados.....	268,44
De Devolución de Ingresos Presupuestarios.....	0,00
De Operaciones Comerciales (Sólo OOAACC).....	0,00
De operaciones no presupuestarias	12.566,89
Pagos realizados ptes. de aplicación definitiva	0,00
De recursos de otros entes públicos.....	0,00
II. TOTAL ACREEDORES PENDIENTES DE PAGO	27.344,49
FONDOS LÍQUIDOS EN LA TESORERÍA FIN EJERC.	
III. TOTAL FONDOS LÍQUIDOS (Caja, Banco e I.F.T.).	39.717,11
TOTAL REMANENTE DE TESORERÍA (I-II+III)	23.650,05
Afectado a Gastos con Financiación Afectada.....	11.227,06
Libre para Gastos Generales.....	12.422,99

**LIQUIDACIÓN DEL PRESUPUESTO DEL AÑO 2000
DIPUTACIÓN PROVINCIAL DE GRANADA**

	m€						
Presupuesto De Ingresos	Prev. Inicial	Modif.	Previsión Deftva	Dchos. Liquid.	Recaud. Liquida	Bajas por Insolv.	Pendiente de Cobro
1.Imptos directos	4.507,59	0,00	4.507,59	4.651,38	483,57	0,00	4.167,81
2.Imptos indirectos	0,00	0,00	0,00	0,00	0,00	0,00	0,00
3.Tasas y otros ingr.	4.525,66	95,12	4.620,78	4.159,09	3.312,22	0,00	846,87
4.Transf. corrientes	80.770,82	2.300,02	83.070,84	77.598,58	75.302,51	0,00	2.296,07
5.Ingr. patrimoniales	632,57	0,00	632,57	719,89	719,77	0,00	0,12
6.Enaj. inversiones	6.222,95	0,00	6.222,95	3.101,97	2.823,80	0,00	278,18
7.Transf. de capital	25.976,97	22.903,59	48.880,56	18.554,76	16.538,93	0,00	2.015,83
8.Variac. activos fros.	0,01	42.282,69	42.282,69	362,50	360,70	0,00	1,80
9.Variac. pasivos fros.	13.009,44	9.226,33	22.235,77	12.012,81	12.012,81	0,00	0,00
TOTAL INGRESOS	135.645,99	76.807,75	212.453,74	121.160,98	111.554,30	0,00	9.606,68

Presupuesto De Gastos	Prev. Inicial	Modific.	Prev. Deftva.	Obligac. Reconoc.	Pagos Líquidos	Ordenes de Pago	Pte. de Pago
1.Gastos de personal	39.893,82	2.522,94	42.416,76	38.111,36	37.322,02	0,00	789,33
2.Compras corrientes	17.872,00	3.188,04	21.060,05	14.920,22	10.873,37	0,00	4.046,85
3.Intereses	6.241,59	261,68	6.503,27	6.465,92	5.145,82	0,00	1.320,10
4.Transf. corrientes	10.965,55	2.337,30	13.302,85	10.718,00	7.027,24	0,00	3.690,75
6. Inversiones reales	37.894,00	58.231,00	96.125,00	31.992,13	27.234,07	0,00	4.758,06
7.Transf. de capital	7.207,02	9.453,93	16.660,96	11.275,38	10.229,58	0,00	1.045,81
8.Variac. activos fros.	0,01	656,10	656,11	617,24	617,24	0,00	0,00
9.Variac. pasivos fros.	15.572,00	156,75	15.728,74	15.506,50	12.495,17	0,00	3.011,33
TOTAL GASTOS	135.645,99	76.807,75	212.453,74	129.606,75	110.944,51	0,00	18.662,24

DIF. ING. Y GASTOS	0,00	0,00	0,00	-8.445,77	609,80	-9.055,57
---------------------------	-------------	-------------	-------------	------------------	---------------	------------------

Liquidación Ptos Cerrados	Inicial	Rectificac.	Dchos/ Oblig.	Rec.Liq/ Pagos Real.	Insolv.	Pte.Cobro/ Pte. Pago
Total Ingr. Presup. Cdos.	32.518,19	-489,83	32.028,36	4.572,39	0,00	27.455,97
Total Gastos Presup. Cdos.	14.512,19	-4,84	14.507,35	13.526,75		980,60
DIFERENCIAS	18.006,00	-484,99	17.521,01	-8.954,36	0,00	26.475,37

**RESULTADO PRESUPUESTARIO AÑO 2000
DIPUTACIÓN PROVINCIAL DE GRANADA**

DESCRIPCIÓN	m€ IMPORTE
1. Derechos reconocidos netos.....	121.020,63
2. Obligaciones reconocidas netas	129.606,75
3. Resultado presupuestario	-8.586,12
4. Desviaciones positivas de financiación	9.176,43
5. Desviaciones negativas de financiación	10.891,12
6. Gastos financiados con rem. Liq. de Tesorería	9.842,48
7. Resultado de operaciones comerciales.....	0,00
8. Resultado presupuestario ajustado.....	2.971,06

**ESTADO DEL REMANENTE DE TESORERÍA
DIPUTACIÓN PROVINCIAL DE GRANADA**

DESCRIPCIÓN	m€
DEUDORES PENDIENTES DE COBRO FIN EJERC.	
De Presupuesto Corriente	9.606,68
De Presupuestos Cerrados	27.455,97
De Operaciones Comerciales (sólo OOAACC)	0,00
De Otras Operaciones no Presupuestarias	25,67
Dchos. de difícil o imposible recaudación.....	13.669,74
Ingr. realizados ptes. de aplicación definitiva	74,44
Recursos de otros Entes públicos	0,00
I. TOTAL DEUDORES PENDIENTES DE COBRO	23.344,13
ACREEDORES PENDIENTES DE PAGO FIN EJERC.	
De Presupuesto Corriente	18.662,24
De presupuestos cerrados.....	980,60
De Devolución de Ingresos Presupuestarios.....	10,20
De Operaciones Comerciales (Sólo OOAACC).....	0,00
De operaciones no presupuestarias	2.677,14
Pagos realizados ptes. de aplicación definitiva	0,00
De recursos de otros entes públicos.....	0,00
II. TOTAL ACREEDORES PENDIENTES DE PAGO	22.330,18
FONDOS LÍQUIDOS EN LA TESORERÍA FIN EJERC.	
III. TOTAL FONDOS LÍQUIDOS (Caja, Banco e I.F.T.).	29.925,19
TOTAL REMANENTE DE TESORERÍA (I-II+III)	30.939,14
Afectado a Gastos con Financiación Afectada.....	21.590,49
Libre para Gastos Generales	9.348,65

BALANCE DE SITUACIÓN DEL AÑO 2000
DIPUTACIÓN PROVINCIAL DE GRANADA

	m€
ACTIVO DEL BALANCE	
A) Inmovilizaciones material	56.011,60
B) Inmovilizado Inmaterial	278,88
C) Invers. Infr. y bienes det. al uso general	8.978,73
D) Inmovilizado Financiero	2.275,36
E) Gastos a cancelar	45,19
F) Deudores	23.415,01
G) Cuentas financieras	30.464,34
H) Situaciones Transitorias de financiación	0,00
I) Ajustes por periodificación	0,00
J) Resultados pendientes de aplicación	2.439,38
K) Cuentas de control presupuestario	0,00
L) Cuentas de orden	7.755,50
TOTAL ACTIVO	131.663,99

PASIVO DEL BALANCE	
A) Patrimonio y reservas	-34.982,51
B) Subvenciones de capital	13.861,55
C) Provisiones	0,00
D) Deudas a largo plazo	105.739,20
E) Deudas a corto plazo	39.169,97
F) Partidas pendientes de aplicación	120,28
G) Ajustes por periodificación	0,00
H) Resultados	0,00
I) Cuentas de control presupuestarios	0,00
J) Cuentas de orden	7.755,50
TOTAL PASIVO	131.663,99

**CUENTA DE RESULTADO AÑO 2000
DIPUTACIÓN PROVINCIAL DE GRANADA**

	m€
I) Ingresos corrientes del ejercicio.....	109.443,17
II) Gastos corrientes del ejercicio.....	113.505,04
A) RESULTADOS CORRIENTES DEL EJERCICIO	-4.061,87
III) Ingresos extraordinarios.....	2.979,92
IV) Gastos extraordinarios.....	0,00
B) RESULTADOS EXTRAORDINARIOS DEL EJERCICIO	2.979,92
V) Ingresos financieros	0,00
VI) Gastos financieros	0,00
C) RESULTADO DE LA CARTERA DE VALORES.....	0,00
VII) Ing. por mod. de der. y obl. de pres. cerr.....	4,84
VIII) Gas. por mod. de der. y obl. de pres. cerr.....	493,40
D) RESULTADOS DE MOD. DE DER. Y OBLIGACIONES	-488,56
RESULTADO DEL EJERCICIO	-1.570,51

**LIQUIDACIÓN DEL PRESUPUESTO DEL AÑO 2000
DIPUTACIÓN PROVINCIAL DE HUELVA**

	m€						
Presupuesto De Ingresos	Prev. Inicial	Modif.	Previsión Deftva	Dchos. Liquid.	Recaud. Liquida	Bajas por Insolv.	Pendiente de Cobro
1.Imptos directos	1.968,64	498,02	2.466,66	3.173,61	608,09	0,00	2.565,52
2.Imptos indirectos	0,00	0,00	0,00	0,00	0,00	0,00	0,00
3.Tasas y otros ingr.	9.073,64	57,10	9.130,73	10.033,77	3.103,56	0,00	6.930,21
4.Transf. corrientes	48.968,30	2.344,03	51.312,33	51.904,33	46.239,20	0,00	5.665,13
5.Ingr. patrimoniales	721,10	0,00	721,10	874,91	450,45	0,00	424,46
6.Enaj. inversiones	0,00	0,00	0,00	13,22	13,22	0,00	0,00
7.Transf. de capital	10.550,79	2.201,04	12.751,83	9.751,66	2.866,17	0,00	6.885,49
8.Variac. activos fros.	396,67	54.185,39	54.582,06	564,52	168,08	0,00	396,44
9.Variac. pasivos fros.	16.590,31	893,49	17.483,81	17.483,81	4.333,83	0,00	13.149,97
TOTAL INGRESOS	88.269,45	60.179,07	148.448,52	93.799,82	57.782,59	0,00	36.017,23

Presupuesto De Gastos	Prev. Inicial	Modific.	Prev. Deftva.	Obligac. Reconoc.	Pagos Líquidos	Ordenes de Pago	Pte. de Pago
1.Gastos de personal	22.826,74	5.412,51	28.239,26	24.409,37	22.174,48	296,37	2.234,88
2.Compras corrientes	16.077,39	10.009,97	26.087,36	18.324,24	14.418,84	2.966,14	3.905,39
3.Intereses	4.623,68	-274,16	4.349,52	4.344,45	4.094,11	250,34	250,34
4.Transf. corrientes	9.061,19	3.099,71	12.160,90	9.711,28	8.691,19	808,98	1.020,09
6. Inversiones reales	26.697,46	38.960,09	65.657,55	21.864,73	15.297,22	3.808,32	6.567,51
7.Transf. de capital	733,23	2.450,39	3.183,62	928,44	688,18	240,26	240,27
8.Variac. activos fros.	396,67	232,87	629,54	564,52	481,10	83,42	83,42
9.Variac. pasivos fros.	7.853,09	275,66	8.128,75	8.128,75	7.150,87	977,87	977,87
TOTAL GASTOS	88.269,45	60.167,05	148.436,50	88.275,77	72.996,00	9.431,69	15.279,76

DIF. ING. Y GASTOS	0	12,02	12,02	5.524,06	-15.213,41	20.737,47
---------------------------	----------	--------------	--------------	-----------------	-------------------	------------------

Liquidación Ptos Cerrados	Inicial	Rectific.	Dchos/ Oblig.	Rec.Liq/ Pagos Real.	Insolv.	Pte.Cobro/ Pte. Pago
Total Ingr. Presup. Cdos.	67.297,99	-2.791,26	64.506,73	32.661,28	0,00	31.845,45
Total Gastos Presup. Cdos.	25.413,42	-44,76	25.368,66	15.939,23		9.429,43
DIFERENCIAS	41.884,57	-2.746,50	39.138,07	16.722,05	0,00	22.416,02

**RESULTADO PRESUPUESTARIO AÑO 2000
DIPUTACIÓN PROVINCIAL DE HUELVA**

DESCRIPCIÓN	m€ IMPORTE
1. Derechos reconocidos netos.....	93.799,82
2. Obligaciones reconocidas netas	88.275,77
3. Resultado presupuestario	5.524,06
4. Desviaciones positivas de financiación	19.598,15
5. Desviaciones negativas de financiación	15.277,82
6. Gastos financiados con rem. Liq. de Tesorería	4.550,31
7. Resultado de operaciones comerciales.....	0,00
8. Resultado presupuestario ajustado.....	5.754,04

**ESTADO DEL REMANENTE DE TESORERÍA
DIPUTACIÓN PROVINCIAL DE HUELVA**

DEUDORES PENDIENTES DE COBRO FIN EJERC.	m€
De Presupuesto Corriente	36.017,23
De Presupuestos Cerrados	31.845,45
De Operaciones Comerciales (sólo OOAACC)	0,00
De Otras Operaciones no Presupuestarias	633,56
Dchos. de difícil o imposible recaudación.....	3.349,81
Ingr. realizados ptes. de aplicación definitiva	266,61
Recursos de otros Entes públicos.....	0,00
I. TOTAL DEUDORES PENDIENTES DE COBRO	64.879,82
ACREEDORES PENDIENTES DE PAGO FIN EJERC.	
De Presupuesto Corriente	15.279,76
De presupuestos cerrados.....	9.429,43
De Devolución de Ingresos Presupuestarios.....	0,00
De Operaciones Comerciales (Sólo OOAACC).....	0,00
De operaciones no presupuestarias	5.501,00
Pagos realizados ptes. de aplicación definitiva	0,00
De recursos de otros entes públicos.....	0,00
II. TOTAL ACREEDORES PENDIENTES DE PAGO	30.210,20
FONDOS LÍQUIDOS EN LA TESORERÍA FIN EJERC.	
III. TOTAL FONDOS LÍQUIDOS (Caja, Banco e I.F.T.).	22.499,78
TOTAL REMANENTE DE TESORERÍA (I-II+III)	57.169,40
Afectado a Gastos con Financiación Afectada.....	45.837,23
Libre para Gastos Generales.....	11.332,17

BALANCE DE SITUACIÓN DEL AÑO 2000
DIPUTACIÓN PROVINCIAL DE HUELVA

	m€
ACTIVO DEL BALANCE	
A) Inmovilizaciones material.....	102.409,46
B) Inmovilizado Inmaterial.....	0,00
C) Invers. Infr. y bienes det. al uso general.....	190.445,93
D) Inmovilizado Financiero.....	1.552,23
E) Gastos a cancelar.....	0,00
F) Deudores.....	68.496,24
G) Cuentas financieras.....	22.499,78
H) Situaciones Transitorias de financiación.....	0,00
I) Ajustes por periodificación.....	0,00
J) Resultados pendientes de aplicación.....	0,00
K) Cuentas de control presupuestario.....	0,00
L) Cuentas de orden.....	2.488,94
TOTAL ACTIVO	387.892,75
PASIVO DEL BALANCE	
A) Patrimonio y reservas.....	128.218,15
B) Subvenciones de capital.....	117.424,16
C) Provisiones.....	0,00
D) Deudas a largo plazo.....	103.762,35
E) Deudas a corto plazo.....	30.210,20
F) Partidas pendientes de aplicación.....	266,61
G) Ajustes por periodificación.....	0,00
H) Resultados.....	5.522,34
I) Cuentas de control presupuestarios.....	0,00
J) Cuentas de orden.....	2.488,94
TOTAL PASIVO	387.892,75

**CUENTA DE RESULTADO AÑO 2000
DIPUTACIÓN PROVINCIAL DE HUELVA**

	m€
I) Ingresos corrientes del ejercicio.....	65.986,61
II) Gastos corrientes del ejercicio.....	57.717,77
A) RESULTADOS CORRIENTES DEL EJERCICIO	8.268,84
III) Ingresos extraordinarios.....	0,00
IV) Gastos extraordinarios.....	0,00
B) RESULTADOS EXTRAORDINARIOS DEL EJERCICIO	0,00
V) Ingresos financieros	0,00
VI) Gastos financieros	0,00
C) RESULTADO DE LA CARTERA DE VALORES.....	0,00
VII) Ing. por mod. de der. y obl. de pres. cerr.....	-2.364,16
VIII) Gas. por mod. de der. y obl. de pres. cerr	382,34
D) RESULTADOS DE MOD. DE DER. Y OBLIGACIONES	-2.746,50
RESULTADO DEL EJERCICIO	5.522,34

(Continúa en el fascículo 4 de 4)

El Boletín Oficial de la Junta de Andalucía y las Publicaciones editadas por él pueden adquirirse en las siguientes librerías colaboradoras:

ALMERÍA:

● *PICASSO, Reyes Católicos, núm. 17* ● *CRUZ GRANDE, LIBRERÍA Y PAPELERÍA, Las Lisas, núm. 1 (Cuevas del Almanzora)*

CÁDIZ:

● *QUÓRUM LIBROS, S.A.L., Ancha, núm. 27* ● *LIBRERÍA ANDALUCÍA JURIDICA E INFORMÁTICA LOGOS, S.C., Manuel Álvarez, núm. 5 - local 22 (El Puerto de Sta. María)*

CÓRDOBA:

● *LUQUE LIBROS, S.L., Cruz Conde, núm. 19* ● *LIBRERÍA UNIVERSITAS, Rodríguez Sánchez, núm. 14*

GRANADA:

● *LIBRERÍA URBANO, S.L., Tablas, núm. 6*

HUELVA:

● *GALERÍA DEL LIBRO, Ginés Martín, núm. 2*

JAÉN:

● *TÉCNICA UNIVERSITARIA, Avda. de Madrid, núm. 33* ● *S.C.A. PAPELERÍA LIBRERÍA CRUZ, Plaza del Posito, núm. 22*

MÁLAGA:

● *LIBRERÍA DENIS, Santa Lucía, núm. 7* ● *FACULTATIS IURIS, S.L., Duquesa de Parcent, núm. 3* ● *LIBRERÍA LOGOS, Duquesa de Parcent, núm. 10*

SEVILLA:

● *AL-ANDALUS, Roldana, núm. 4* ● *BERNAL, Pagés del Corro, núm. 43* ● *CÉFIRO, Virgen de los Buenos Libros, núm. 1* ● *GUERRERO, García de Vinuesa, núm. 35* ● *LA CASA DEL LIBRO, Fernando IV, núm. 23* ● *LORENZO BLANCO, Villegas, núm. 5* ● *PEDRO CRESPO, Arroyo, núm. 55* ● *TÉCNICA AGRÍCOLA, Juan Ramón Jiménez, núm. 7* ● *LA CASA DEL LIBRO -ESPASA-, Velázquez, núm. 8* ● *AMARANTA LIBROS, Pérez Galdós, núm. 24.*

**NORMAS PARA LA SUSCRIPCION AL
BOLETIN OFICIAL DE LA JUNTA DE ANDALUCIA
PARA EL AÑO 2003**

1. SUSCRIPCIONES

- 1.1. Las suscripciones al **BOLETIN OFICIAL DE LA JUNTA DE ANDALUCIA** están sujetas al pago previo de las correspondientes tasas (art. 25.a de la Ley 4/1988, de 5 de julio, de Tasas y Precios Públicos de la Comunidad Autónoma de Andalucía).
- 1.2. Las solicitudes de suscripción deberán dirigirse al **Servicio de Publicaciones y BOJA**. Apartado Oficial Sucursal núm. 11, Bellavista. 41014 - Sevilla.

2. PLAZOS DE SUSCRIPCION

- 2.1. Las suscripciones al **BOLETIN OFICIAL DE LA JUNTA DE ANDALUCIA** serán por **período de un año indivisible** (art. 28 de la Ley 4/1988, de 5 de julio, de Tasas y Precios Públicos de la Comunidad Autónoma de Andalucía).
- 2.2. La solicitud de las suscripciones se efectuará **dentro del mes anterior** al inicio del período de suscripción (art. 16, punto 3, del Reglamento del BOJA, Decreto 205/1983, de 5 de octubre).

3. TARIFAS

- 3.1. El precio de la suscripción para el año 2003 es de 148,60 €.

4. FORMA DE PAGO

- 4.1. El pago de la suscripción se realizará de conformidad con la liquidación que se practique por el Servicio de Publicaciones y BOJA al aceptar la solicitud.
En dicha liquidación se detallará la forma de pago.
- 4.2. No se aceptarán pagos ni ingresos de ningún tipo que se realicen de forma distinta a la indicada en la liquidación que se practique.

5. ENVIO DE EJEMPLARES

- 5.1. El envío, por parte del **Servicio de Publicaciones y BOJA**, de los ejemplares del **BOLETIN OFICIAL DE LA JUNTA DE ANDALUCIA**, comenzará a hacerse una vez tenga entrada en dicho Servicio el ejemplar para la Administración del Mod. 046 mecanizado por el Banco o Caja de Ahorros.
- 5.2. En el caso de que el ejemplar para la Administración del Mod. 046 correspondiente al período de suscripción solicitado tenga entrada en este Servicio una vez comenzado el mismo, el envío de los Boletines **será a partir de dicha fecha de entrada**.

FRANQUEO CONCERTADO núm. 41/63



SUMARIO

(Continuación del fascículo 3 de 4)

3. Otras disposiciones

PAGINA

CAMARA DE CUENTAS DE ANDALUCIA

Resolución de 26 de febrero de 2003, por la que se ordena la publicación del Informe de Fiscalización de la Rendición de Cuentas de Diputaciones Provinciales y Ayuntamientos con población superior a 50.000 habitantes, correspondiente al ejercicio 2000. (Continuación.)

7.418

Número formado por cuatro fascículos

Miércoles, 9 de abril de 2003

Año XXV

Número 68 (4 de 4)

Edita: Servicio de Publicaciones y BOJA
CONSEJERÍA DE LA PRESIDENCIA
Secretaría General Técnica.
Dirección: Apartado Oficial Sucursal núm. 11. Bellavista.
41014 SEVILLA
Talleres: Servicio de Publicaciones y BOJA



Teléfono: 95 503 48 00*
Fax: 95 503 48 05
Depósito Legal: SE 410 - 1979
ISSN: 0212 - 5803
Formato: UNE A4

**LIQUIDACIÓN DEL PRESUPUESTO DEL AÑO 2000
DIPUTACIÓN PROVINCIAL DE JAÉN**

	m€						
Presupuesto De Ingresos	Prev. Inicial	Modif.	Previsión Deftva	Dchos. Liquid.	Recaud. Liquida	Bajas por Insolv.	Pendiente de Cobro
1.Imptos directos	2.644,45	0,00	2.644,45	2.596,28	1.686,44	0,00	909,84
2.Imptos indirectos	0,00	0,00	0,00	0,00	0,00	0,00	0,00
3.Tasas y otros ingr.	2.673,09	0,00	2.673,09	2.419,54	1.859,73	0,00	559,80
4.Transf. corrientes	74.553,86	402,72	74.956,59	77.832,34	71.734,33	0,00	6.098,01
5.Ingr. patrimoniales	1.169,97	0,00	1.169,97	2.154,14	1.556,07	0,00	597,88
6.Enaj. inversiones	901,52	0,00	901,52	0,00	0,00	0,00	0,00
7.Transf. de capital	16.144,01	25.396,74	41.540,75	10.080,17	9.657,53	0,00	422,64
8.Variac. activos fros.	165,28	54.021,70	54.186,98	165,28	37,64	0,00	127,63
9.Variac. pasivos fros.	19.386,19	2.788,36	22.174,55	18.079,86	18.079,86	0,00	0,00
TOTAL INGRESOS	117.638,38	82.609,53	200.247,91	113.327,61	104.611,61	0,00	8.715,81

Presupuesto De Gastos	Prev. Inicial	Modificac.	Prev. Deftva.	Obligac. Reconoc.	Pagos Líquidos	Ordenes de Pago	Pte. de Pago
1.Gastos de personal	12.763,24	-36,46	12.726,78	11.920,52	11.848,31	0,00	72,21
2.Compras corrientes	17.294,75	567,69	17.862,44	14.927,29	12.686,79	1,10	2.240,50
3.Intereses	6.166,32	2.456,79	8.623,11	8.091,55	7.036,03	0,00	1.055,52
4.Transf. corrientes	27.572,95	1.459,29	29.032,24	26.872,96	25.322,95	0,64	1.550,01
6. Inversiones reales	10.480,44	21.005,31	30.485,74	10.102,32	8.717,87	33,57	1.384,44
7.Transf. de capital	28.362,09	57.536,63	85.898,71	26.902,67	17.565,57	32,17	9.337,11
8.Variac. activos fros.	165,28	132,22	297,50	297,40	288,38	0,00	9,02
9.Variac. pasivos fros.	14.833,33	488,06	15.321,38	15.116,61	12.678,84	0,00	2.437,77
TOTAL GASTOS	117.638,38	82.609,53	200.247,91	114.231,33	96.144,75	67,48	18.086,58

DIF. ING. Y GASTOS	0,00	0,00	0,00	-903,72	8.466,86	-9.370,77
---------------------------	-------------	-------------	-------------	----------------	-----------------	------------------

Liquidación Ptos Cerrados	Inicial	Rectífic.	Dchos/ Oblig.	Rec.Liq/ Pagos Real.	Insolv.	Pte.Cobro/ Pte. Pago
Total Ingr. Presup. Cdos.	39.791,89	0,00	39.791,89	17.405,95	0,00	22.385,94
Total Gastos Presup. Cdos.	32.181,96	-3.616,39	28.565,57	17.200,68		11.364,89
DIFERENCIAS	7.609,93	3.616,39	11.226,32	205,27	0,00	11.021,05

**RESULTADO PRESUPUESTARIO AÑO 2000
DIPUTACIÓN PROVINCIAL DE JAÉN**

	m€
DESCRIPCIÓN	IMPORTE
1. Derechos reconocidos netos.....	113.327,61
2. Obligaciones reconocidas netas	114.231,33
3. Resultado presupuestario	-903,72
4. Desviaciones positivas de financiación	33.184,81
5. Desviaciones negativas de financiación	7.032,90
6. Gastos financiados con rem. Liq. de Tesorería	54.021,70
7. Resultado de operaciones comerciales.....	0,00
8. Resultado presupuestario ajustado.....	26.966,07

**BALANCE DE SITUACIÓN DEL AÑO 2000
DIPUTACIÓN PROVINCIAL DE JAÉN**

	m€
ACTIVO DEL BALANCE	
A) Inmovilizaciones material	58.965,45
B) Inmovilizado Inmaterial.....	3.017,52
C) Invers. Infr. y bienes det. al uso general	5.010,55
D) Inmovilizado Financiero.....	2.142,47
E) Gastos a cancelar	0,00
F) Deudores	31.135,83
G) Cuentas financieras.....	70.739,22
H) Situaciones Transitorias de financiación	0,00
I) Ajustes por periodificación	0,00
J) Resultados pendientes de aplicación.....	17.191,63
K) Cuentas de control presupuestario.....	0,00
L) Cuentas de orden.....	0,00
TOTAL ACTIVO	188.202,67

PASIVO DEL BALANCE	
A) Patrimonio y reservas	-31.658,73
B) Subvenciones de capital.....	22.377,20
C) Provisiones.....	10.959,87
D) Deudas a largo plazo.....	150.389,02
E) Deudas a corto plazo.....	36.135,32
F) Partidas pendientes de aplicación	0,00
G) Ajustes por periodificación	0,00
H) Resultados.....	0,00
I) Cuentas de control presupuestarios	0,00
J) Cuentas de orden	0,00
TOTAL PASIVO	188.202,67

**ESTADO DEL REMANENTE DE TESORERÍA
DIPUTACIÓN PROVINCIAL DE JAÉN**

	m€
DEUDORES PENDIENTES DE COBRO FIN EJERC.	
De Presupuesto Corriente	8.715,07
De Presupuestos Cerrados	22.386,68
De Operaciones Comerciales (sólo OOAACC)	0,00
De Otras Operaciones no Presupuestarias	99,24
Dchos. de difícil o imposible recaudación.....	3.666,84
Ingr. realizados ptes. de aplicación definitiva	0,00
Recursos de otros Entes públicos.....	0,00
I. TOTAL DEUDORES PENDIENTES DE COBRO	27.534,15
ACREEDORES PENDIENTES DE PAGO FIN EJERC.	
De Presupuesto Corriente	18.086,58
De presupuestos cerrados.....	11.364,89
De Devolución de Ingresos Presupuestarios.....	0,00
De Operaciones Comerciales (Sólo OOAACC).....	0,00
De operaciones no presupuestarias	3.017,01
Pagos realizados ptes. de aplicación definitiva	0,00
De recursos de otros entes públicos.....	0,00
II. TOTAL ACREEDORES PENDIENTES DE PAGO	32.468,47
FONDOS LÍQUIDOS EN LA TESORERÍA FIN EJERC.	
III. TOTAL FONDOS LÍQUIDOS (Caja, Banco e I.F.T.).	70.614,07
TOTAL REMANENTE DE TESORERÍA (I-II+III)	
	65.679,74
Afectado a Gastos con Financiación Afectada.....	33.184,81
Libre para Gastos Generales.....	32.494,93

**CUENTA DE RESULTADO AÑO 2000
DIPUTACIÓN PROVINCIAL DE JAÉN**

	m€
I) Ingresos corrientes del ejercicio.....	85.002,11
II) Gastos corrientes del ejercicio.....	104.912,82
A) RESULTADOS CORRIENTES DEL EJERCICIO	-19.910,70
III) Ingresos extraordinarios.....	25,66
IV) Gastos extraordinarios.....	0,00
B) RESULTADOS EXTRAORDINARIOS DEL EJERCICIO	25,66
V) Ingresos financieros	0,00
VI) Gastos financieros	7,30
C) RESULTADO DE LA CARTERA DE VALORES.....	-7,30
VII) Ing. por mod. de der. y obl. de pres. cerr.....	0
VIII) Gas. por mod. de der. y obl. de pres. cerr.....	-2.700,72
D) RESULTADOS DE MOD. DE DER. Y OBLIGACIONES	2.700,72
RESULTADO DEL EJERCICIO	-17.191,63

**LIQUIDACIÓN DEL PRESUPUESTO DEL AÑO 2000
DIPUTACIÓN PROVINCIAL DE MÁLAGA**

	m€						
Presupuesto De Ingresos	Prev. Inicial	Modif.	Previsión Deftva	Dchos. Liquid.	Recaud. Liquida	Bajas por Insolv.	Pendiente de Cobro
1.Imptos directos	7.347,38	0,00	7.347,38	7.982,34	1.074,10	0,00	6.908,23
2.Imptos indirectos	0,00	0,00	0,00	0,00	0,00	0,00	0,00
3.Tasas y otros ingr.	4.170,73	39,70	4.210,43	2.918,17	2.401,91	0,00	516,26
4.Transf. corrientes	98.707,23	2.257,34	100.964,57	97.632,29	95.611,60	0,00	2.020,68
5.Ingr. patrimoniales	1.052,00	0,00	1.052,00	895,71	438,14	0,00	457,56
6.Enaj. inversiones	1.803,04	0,00	1.803,04	1.660,14	104,31	0,00	1.555,83
7.Transf. de capital	17.842,15	1.349,43	19.191,58	13.363,38	4.205,41	0,00	9.157,98
8.Variac. activos fros.	499,50	93.583,92	94.083,43	158,12	158,12	0,00	0,00
9.Variac. pasivos fros.	24.279,96	118,85	24.398,81	24.341,30	1.504,27	0,00	22.837,03
TOTAL INGRESOS	155.701,99	97.349,25	253.051,23	148.951,44	105.497,87	0,00	43.453,57

Presupuesto De Gastos	Prev. Inicial	Modifica c.	Prev. Deftva.	Obligac. Reconoc.	Pagos Líquidos	Ordenes de Pago	Pte. de Pago
1.Gastos de personal	46.063,61	2.079,06	48.142,67	46.746,41	45.601,55	0,00	1.144,85
2.Compras corrientes	10.742,52	2.989,75	13.732,27	11.521,53	8.669,83	0,00	2.851,70
3.Intereses	8.632,58	658,18	9.290,77	6.762,02	5.599,08	0,00	1.162,95
4.Transf. corrientes	15.233,51	545,09	15.778,60	14.231,02	9.806,00	0,00	4.425,02
6. Inversiones reales	18.584,53	19.167,30	37.751,83	11.257,49	7.949,38	0,00	3.308,11
7.Transf. de capital	40.254,60	71.818,45	112.073,05	37.344,75	28.863,38	0,00	8.481,37
8.Variac. activos fros.	499,50	0,00	499,50	181,79	181,79	0,00	0,00
9.Variac. pasivos fros.	15.691,14	91,41	15.782,55	15.749,94	12.568,11	0,00	3.181,83
TOTAL GASTOS	155.701,99	97.349,25	253.051,23	143.794,95	119.239,12	0,00	24.555,83

DIF. ING. Y GASTOS	0,00	0,00	0,00	5.156,49	-13.741,25		18.897,74
---------------------------	-------------	-------------	-------------	-----------------	-------------------	--	------------------

Liquidación Ptos Cerrados	Inicial	Rectific.	Dchos/ Oblig.	Rec.Liq/ Pagos Real.	Insolv.	Pte.Cobro/ Pte. Pago
Total Ingr. Presup. Cdos.	121.980,32	13.471,48	135.451,80	50.692,61	13.471,48	71.287,71
Total Gastos Presup. Cdos.	21.519,12	0,00	21.519,12	14.771,50		6.747,61
DIFERENCIAS	100.461,20	13.471,48	113.932,68	35.921,11	13.471,48	64.540,10

**RESULTADO PRESUPUESTARIO AÑO 2000
DIPUTACIÓN PROVINCIAL DE MÁLAGA**

DESCRIPCIÓN	m€ IMPORTE
1. Derechos reconocidos netos.....	148.951,44
2. Obligaciones reconocidas netas	143.794,95
3. Resultado presupuestario	5.156,49
4. Desviaciones positivas de financiación.....	47.683,80
5. Desviaciones negativas de financiación	37.989,89
6. Gastos financiados con rem. Liq. de Tesorería	5.378,03
7. Resultado de operaciones comerciales.....	0,00
8. Resultado presupuestario ajustado.....	840,61

**BALANCE DE SITUACIÓN DEL AÑO 2000
DIPUTACIÓN PROVINCIAL DE MÁLAGA**

ACTIVO DEL BALANCE	m€
A) Inmovilizaciones material.....	88.392,66
B) Inmovilizado Inmaterial.....	583,67
C) Invers. Infr. y bienes det. al uso general	207.436,77
D) Inmovilizado Financiero.....	231,53
E) Gastos a cancelar	0,00
F) Deudores	103.291,45
G) Cuentas financieras.....	43.043,45
H) Situaciones Transitorias de financiación	0,00
I) Ajustes por periodificación	0,00
J) Resultados pendientes de aplicación	8.376,17
K) Cuentas de control presupuestario	0,00
L) Cuentas de orden	11.306,03
TOTAL ACTIVO	462.661,72

PASIVO DEL BALANCE	m€
A) Patrimonio y reservas	115.244,68
B) Subvenciones de capital.....	132.265,52
C) Provisiones.....	0,00
D) Deudas a largo plazo	155.891,50
E) Deudas a corto plazo.....	47.247,20
F) Partidas pendientes de aplicación	706,79
G) Ajustes por periodificación	0,00
H) Resultados.....	0,00
I) Cuentas de control presupuestarios	0,00
J) Cuentas de orden	11.306,03
TOTAL PASIVO	462.661,72

**ESTADO DEL REMANENTE DE TESORERÍA
DIPUTACIÓN PROVINCIAL DE MÁLAGA**

	m€
DEUDORES PENDIENTES DE COBRO FIN EJERC.	
De Presupuesto Corriente	43.453,57
De Presupuestos Cerrados	71.287,71
De Operaciones Comerciales (sólo OOAACC)	0,00
De Otras Operaciones no Presupuestarias	340,83
Dchos. de difícil o imposible recaudación.....	11.790,66
Ingr. realizados ptes. de aplicación definitiva	706,79
Recursos de otros Entes públicos.....	0,00
I. TOTAL DEUDORES PENDIENTES DE COBRO	
ACREEDORES PENDIENTES DE PAGO FIN EJERC.	
De Presupuesto Corriente	24.555,83
De presupuestos cerrados.....	6.747,61
De Devolución de Ingresos Presupuestarios.....	10,75
De Operaciones Comerciales (Sólo OOAACC).....	0,00
De operaciones no presupuestarias	15.933,01
Pagos realizados ptes. de aplicación definitiva	0,30
De recursos de otros entes públicos.....	0,00
II. TOTAL ACREEDORES PENDIENTES DE PAGO	47.246,90
FONDOS LÍQUIDOS EN LA TESORERÍA FIN EJERC.	
III. TOTAL FONDOS LÍQUIDOS (Caja, Banco e I.F.T.).	43.044,34
TOTAL REMANENTE DE TESORERÍA (I-II+III)	98.382,10
Afectado a Gastos con Financiación Afectada.....	93.757,58
Libre para Gastos Generales.....	4.624,51

**CUENTA DE RESULTADO AÑO 2000
DIPUTACIÓN PROVINCIAL DE MÁLAGA**

	m€
I) Ingresos corrientes del ejercicio.....	120.038,91
II) Gastos corrientes del ejercicio.....	128.396,39
A) RESULTADOS CORRIENTES DEL EJERCICIO	-8.357,48
III) Ingresos extraordinarios.....	0,00
IV) Gastos extraordinarios.....	18,69
B) RESULTADOS EXTRAORDINARIOS DEL EJERCICIO	-18,69
V) Ingresos financieros	0,00
VI) Gastos financieros	0,00
C) RESULTADO DE LA CARTERA DE VALORES.....	0,00
VII) Ing. por mod. de der. y obl. de pres. cerr.....	13.471,48
VIII) Gas. por mod. de der. y obl. de pres. cerr.....	13.471,48
D) RESULTADOS DE MOD. DE DER. Y OBLIGACIONES	0,00
RESULTADO DEL EJERCICIO	-8.376,17

**LIQUIDACIÓN DEL PRESUPUESTO DEL AÑO 2000
DIPUTACIÓN PROVINCIAL DE SEVILLA**

	m€						
Presupuesto De Ingresos	Prev. Inicial	Modif.	Previsión Deftva	Dchos. Liquid.	Recaud. Liquidada	Bajas por Insolv.	Ptc. de Cobro
1.Imptos directos	11.762,14	0,00	11.762,14	10.897,12	1.840,47	0,00	9.056,64
2.Imptos indirectos	0,00	0,00	0,00	0,00	0,00	0,00	0,00
3.Tasas y otros ingr.	2.817,09	65,23	2.882,32	2.407,28	1.992,32	0,00	414,96
4.Transf. corrientes	144.574,26	3.270,56	147.844,82	143.240,19	135.441,54	0,00	7.798,66
5.Ingr. patrimoniales	1.228,01	0,00	1.228,01	1.121,85	1.044,67	0,00	77,18
6.Enaj. inversiones	11.599,99	0,00	11.599,99	0,00	0,00	0,00	0,00
7.Transf. de capital	71.479,59	5.213,25	76.692,84	46.126,53	25.491,95	0,00	20.634,57
8.Variac. activos fros.	845,70	127.741,65	128.587,35	907,73	292,47	0,00	615,26
9.Variac. pasivos fros.	42.005,76	11.890,15	53.895,91	38.799,08	26.413,80	0,00	12.385,28
TOTAL INGRESOS	286.312,55	148.180,83	434.493,38	243.499,79	192.517,24	0,00	50.982,55

Presupuesto De Gastos	Prev. Inicial	Modific.	Prev. Deftva.	Obligac. Recon.	Pagos Líquidos	Ordenes de Pago	Ptc. de Pago
1.Gastos de personal	69.093,55	3.577,35	72.670,91	66.695,03	66.565,91	0,00	129,12
2.Compras corrientes	15.489,98	5.197,68	20.687,65	14.121,03	12.621,30	0,00	1.499,73
3.Intereses	11.322,77	12,02	11.334,79	10.425,88	10.416,09	0,00	9,79
4.Transf. corrientes	41.309,52	22.225,27	63.534,79	44.748,23	39.631,09	0,00	5.117,15
6. Inversiones reales	74.628,13	45.238,48	119.866,60	47.948,99	45.293,86	0,00	2.655,13
7.Transf. de capital	39.833,89	71.749,40	111.583,29	54.158,89	51.529,72	0,00	2.629,17
8.Variac. activos fros.	845,70	180,63	1.026,34	907,86	884,06	0,00	23,80
9.Variac. pasivos fros.	33.789,01	0,00	33.789,01	33.709,95	33.709,95	0,00	0,00
TOTAL GASTOS	286.312,55	148.180,83	434.493,38	272.715,86	260.651,97	0,00	12.063,88

DIF. ING. Y GASTOS	0,00	0,00	0,00	-29.216,07	-68.134,74	0,00	38.918,66
---------------------------	-------------	-------------	-------------	-------------------	-------------------	-------------	------------------

Liquidación Ptos Cerrados	Inicial	Rectific.	Dchos/ Oblig.	Rec.Liq/ Pagos Real.	Insolv.	Ptc.Cobro/ Ptc. Pago
Total Ingr. Presup. Cdos.	148.670,69	-4.860,68	143.810,00	60.161,38	0,00	83.648,62
Total Gastos Presup. Cdos.	21.948,01	-1.697,63	20.250,38	10.807,87		9.442,51
DIFERENCIAS	126.722,68	-3.163,05	123.559,62	49.353,51	0,00	74.206,11

**RESULTADO PRESUPUESTARIO AÑO 2000
DIPUTACIÓN PROVINCIAL DE SEVILLA**

	m€
DESCRIPCIÓN	IMPORTE
1. Derechos reconocidos netos.....	243.499,79
2. Obligaciones reconocidas netas	272.715,86
3. Resultado presupuestario	-29.216,07
4. Desviaciones positivas de financiación	33.985,61
5. Desviaciones negativas de financiación	61.276,55
6. Gastos financiados con rem. Liq. de Tesorería	12.401,34
7. Resultado de operaciones comerciales.....	0,00
8. Resultado presupuestario ajustado.....	10.476,21

**ESTADO DEL REMANENTE DE TESORERÍA
DIPUTACIÓN PROVINCIAL DE SEVILLA**

	m€
DEUDORES PENDIENTES DE COBRO FIN EJERC.	
De Presupuesto Corriente	50.982,55
De Presupuestos Cerrados	83.648,62
De Operaciones Comerciales (sólo OOAACC)	0,00
De Otras Operaciones no Presupuestarias	686,66
Dchos. de difícil o imposible recaudación.....	8.295,99
Ingr. realizados ptes. de aplicación definitiva	8.688,19
Recursos de otros Entes públicos.....	0,00
I. TOTAL DEUDORES PENDIENTES DE COBRO	118.333,65

ACREEDORES PENDIENTES DE PAGO FIN EJERC.	
De Presupuesto Corriente	12.063,88
De presupuestos cerrados.....	9.442,51
De Devolución de Ingresos Presupuestarios.....	0,00
De Operaciones Comerciales (Sólo OOAACC).....	0,00
De operaciones no presupuestarias	8.606,75
Pagos realizados ptes. de aplicación definitiva	0,00
De recursos de otros entes públicos.....	0,00
II. TOTAL ACREEDORES PENDIENTES DE PAGO	30.113,14

FONDOS LÍQUIDOS EN LA TESORERÍA FIN EJERC.	
III. TOTAL FONDÓS LÍQUIDOS (Caja, Banco e I.F.T.).	8.300,74

TOTAL REMANENTE DE TESORERÍA (I-II+III)	96.521,25
Afectado a Gastos con Financiación Afectada.....	87.060,56
Libre para Gastos Generales.....	9.460,69

**BALANCE DE SITUACIÓN DEL AÑO 2000
DIPUTACIÓN PROVINCIAL DE SEVILLA**

	m€
ACTIVO DEL BALANCE	
A) Inmovilizaciones material	5.503,29
B) Inmovilizado Inmaterial	6,33
C) Invers. Infr. y bienes det. al uso general	46.103,42
D) Inmovilizado Financiero.....	3.885,67
E) Gastos a cancelar	0,00
F) Deudores	135.317,83
G) Cuentas financieras	9.410,01
H) Situaciones Transitorias de financiación	0,00
I) Ajustes por periodificación	0,00
J) Resultados pendientes de aplicación	35.708,98
K) Cuentas de control presupuestario	0,00
L) Cuentas de orden	3.746,71
TOTAL ACTIVO	239.682,23
PASIVO DEL BALANCE	
A) Patrimonio y reservas	-168.927,53
B) Subvenciones de capital.....	151.027,71
C) Provisiones.....	0,00
D) Deudas a largo plazo	246.174,05
E) Deudas a corto plazo	30.113,14
F) Partidas pendientes de aplicación	8.688,19
G) Ajustes por periodificación	0,00
H) Resultados.....	0,00
I) Cuentas de control presupuestarios	0,00
J)Cuentas de orden	3.751,96
TOTAL PASIVO	270.827,52

**CUENTA DE RESULTADO AÑO 2000
DIPUTACIÓN PROVINCIAL DE SEVILLA**

	m€
I) Ingresos corrientes del ejercicio	157.666,44
II) Gastos corrientes del ejercicio	190.212,36
A) RESULTADOS CORRIENTES DEL EJERCICIO	-32.545,92
III) Ingresos extraordinarios	0,00
IV) Gastos extraordinarios	0,00
B) RESULTADOS EXTRAORDINARIOS DEL EJERCICIO	0,00
V) Ingresos financieros	0,00
VI) Gastos financieros	0,00
C) RESULTADO DE LA CARTERA DE VALORES.....	0,00
VII) Ing. por mod. de der. y obl. de pres. cerr	-3.045,74
VIII) Gas. por mod. de der. y obl. de pres. cerr	117,31
D) RESULTADOS DE MOD. DE DER. Y OBLIGACIONES	-3.163,05
RESULTADO DEL EJERCICIO	-35.708,98

**LIQUIDACIÓN DEL PRESUPUESTO DEL AÑO 2000
AYUNTAMIENTO DE ALMERÍA**

	m€						
Presupuesto De Ingresos	Prev. Inicial	Modif.	Previsión Deftva	Dchos. Liquid.	Recaud. Liquida	Bajas por Insolv.	Pte. de Cobro
1.Imptos directos	28.968,78	0,00	28.968,78	30.311,10	23.400,59	0,00	6.910,51
2.Imptos indirectos	2.253,80	0,00	2.253,80	1.340,17	1.117,00	0,00	223,18
3.Tasas y otros ingr.	13.968,96	39,20	14.008,15	13.038,57	8.951,35	0,00	4.087,22
4.Transf. corrientes	25.752,36	658,74	26.411,10	25.452,72	23.075,81	0,00	2.376,91
5.Ingr. patrimoniales	4.766,03	0,00	4.766,03	1.614,14	1.524,03	0,00	90,11
6.Enaj. inversiones	14.724,80	0,00	14.724,80	2.883,92	2.883,92	0,00	0,00
7.Transf. de capital	4.377,17	39.831,00	44.208,17	18.863,77	3.211,95	0,00	15.651,82
8.Variac. activos fros.	240,40	14.453,35	14.693,75	187,90	20,99	0,00	166,91
9.Variac. pasivos fros.	6.701,29	0,00	6.701,29	3.596,24	3.596,24	0,00	0,00
TOTAL INGRESOS	101.753,58	54.982,28	156.735,86	97.288,52	67.781,87	0,00	29.506,65

Presupuesto De Gastos	Prev. Inicial	Modifica c.	Prev. Deftva.	Obligac. Reconoc.	Pagos Líquidos	Ordenes de Pago	Pte. de Pago
1.Gastos de personal	30.826,25	582,21	31.408,46	28.656,86	25.986,42	0,00	2.670,44
2.Compras corrientes	29.503,19	2.660,13	32.163,32	28.565,62	17.762,14	59,75	10.803,48
3.Intereses	4.963,11	0,00	4.963,11	3.470,54	2.875,75	0,00	594,80
4.Transf. corrientes	5.576,48	756,48	6.332,96	5.401,75	4.636,20	0,00	765,55
6. Inversiones reales	23.660,91	50.349,31	74.010,21	23.647,84	5.962,67	0,02	17.685,16
7.Transf. de capital	2.354,16	464,98	2.819,14	936,60	313,11	31,31	623,49
8.Variac. activos fros.	246,42	0,00	246,42	187,90	186,44	0,00	1,46
9.Variac. pasivos fros.	4.623,08	169,18	4.792,26	4.536,99	3.305,59	0,00	1.231,41
TOTAL GASTOS	101.753,58	54.982,28	156.735,86	95.404,11	61.028,32	91,08	34.375,79

DIF. ING. Y GASTOS	0,00	0,00	0,00	1.884,42	6.753,56		-4.869,14
---------------------------	-------------	-------------	-------------	-----------------	-----------------	--	------------------

Liquidación Ptos Cerrados	Inicial	Rectifica c.	Dchos/ Oblig.	Rec.Liq/ Pagos Real.	Insolv.	Pte.Cobro/ Pte. Pago
Total Ingr. Presup. Cdos.	45.234,93	-883,52	44.351,41	6.460,45	3.096,90	34.794,05
Total Gastos Presup. Cdos.	37.068,70	-53,87	37.014,83	25.793,70		11.221,14
DIFERENCIAS	8.166,23	-829,65	7.336,58	-19.333,24	3.096,90	23.572,92

**RESULTADO PRESUPUESTARIO AÑO 2000
AYUNTAMIENTO DE ALMERÍA**

DESCRIPCIÓN	m€ IMPORTE
1. Derechos reconocidos netos.....	97.288,52
2. Obligaciones reconocidas netas	95.404,11
3. Resultado presupuestario	1.884,42
4. Desviaciones positivas de financiación	5.312,21
5. Desviaciones negativas de financiación	3.898,45
6. Gastos financiados con rem. Liq. de Tesorería	3.025,91
7. Resultado de operaciones comerciales.....	0,00
8. Resultado presupuestario ajustado.....	3.496,56

**ESTADO DEL REMANENTE DE TESORERÍA
AYUNTAMIENTO DE ALMERÍA**

DESCRIPCIÓN	m€
DEUDORES PENDIENTES DE COBRO FIN EJERC.	
De Presupuesto Corriente	29.506,65
De Presupuestos Cerrados	34.794,05
De Operaciones Comerciales (sólo OOAACC)	0,00
De Otras Operaciones no Presupuestarias	1.240,88
Dchos. de difícil o imposible recaudación	11.442,66
Ingr. realizados ptes. de aplicación definitiva	6.327,77
Recursos de otros Entes públicos.....	0,00
I. TOTAL DEUDORES PENDIENTES DE COBRO	47.771,15
ACREEDORES PENDIENTES DE PAGO FIN EJERC.	
De Presupuesto Corriente	34.375,79
De presupuestos cerrados	11.221,14
De Devolución de Ingresos Presupuestarios.....	3,36
De Operaciones Comerciales (Sólo OOAACC).....	0,00
De operaciones no presupuestarias	8.948,46
Pagos realizados ptes. de aplicación definitiva	55,59
De recursos de otros entes públicos.....	0,00
II. TOTAL ACREEDORES PENDIENTES DE PAGO	54.493,16
FONDOS LÍQUIDOS EN LA TESORERÍA FIN EJERC.	
III. TOTAL FONDOS LÍQUIDOS (Caja, Banco e I.F.T.).	30.904,64
TOTAL REMANENTE DE TESORERÍA (I0II+III)	24.182,63
Afectado a Gastos con Financiación Afectada	18.165,63
Libre para Gastos Generales.....	6.017,52

**BALANCE DE SITUACIÓN DEL AÑO 2000
AYUNTAMIENTO DE ALMERÍA**

	m€
ACTIVO DEL BALANCE	
A) Inmovilizaciones material	18.953,21
B) Inmovilizado Inmaterial	0,00
C) Invers. Infr. y bienes det. al uso general	109.487,40
D) Inmovilizado Financiero.....	300,12
E) Gastos a cancelar	0,00
F) Deudores	65.524,47
G) Cuentas financieras	31.218,88
H) Situaciones Transitorias de financiación	0,00
I) Ajustes por periodificación	0,00
J) Resultados pendientes de aplicación	22.277,01
K) Cuentas de control presupuestario	0,00
L) Cuentas de orden	22.919,39
TOTAL ACTIVO	270.680,48

PASIVO DEL BALANCE	
A) Patrimonio y reservas	5.206,72
B) Subvenciones de capital.....	46.590,69
C) Provisiones.....	0,00
D) Deudas a largo plazo	73.001,38
E) Deudas a corto plazo	56.511,99
F) Partidas pendientes de aplicación	13.977,07
G) Ajustes por periodificación	0,00
H) Resultados.....	52.490,35
I) Cuentas de control presupuestarios	0,00
J)Cuentas de orden	22.919,39
TOTAL PASIVO	270.697,59

**CUENTA DE RESULTADO AÑO 2000
AYUNTAMIENTO DE ALMERIA**

	m€
I) Ingresos corrientes del ejercicio.....	71.753,34
II) Gastos corrientes del ejercicio.....	67.000,07
A) RESULTADOS CORRIENTES DEL EJERCICIO	4.753,27
III) Ingresos extraordinarios.....	0,00
IV) Gastos extraordinarios.....	0,00
B) RESULTADOS EXTRAORDINARIOS DEL EJERCICIO	0,00
V) Ingresos financieros	0,00
VI) Gastos financieros	0,00
C) RESULTADO DE LA CARTERA DE VALORES.....	0,00
VII) Ing. por mod. de der. y obl. de pres. cerr.....	0,00
VIII) Gas. por mod. de der. y obl. de pres. cerr.....	3.931,50
D) RESULTADOS DE MOD. DE DER. Y OBLIGACIONES	-3.931,50
RESULTADO DEL EJERCICIO	821,76

**LIQUIDACIÓN DEL PRESUPUESTO DEL AÑO 2000
AYUNTAMIENTO DE EL EJIDO**

							m€
Presupuesto De Ingresos	Prev. Inicial	Modif.	Previsión Deftva	Dchos. Liquid.	Recaud. Liquida	Bajas por Insolv.	Pendiente de Cobro
1.Imptos directos	12.350,80	0,00	12.350,80	12.455,50	10.648,36	0,00	1.807,14
2.Imptos indirectos	1.803,04	0,00	1.803,04	1.599,95	1.490,48	0,00	109,47
3.Tasas y otros ingr.	5.685,57	0,00	5.685,57	6.823,81	5.419,95	0,00	1.403,85
4.Transf. corrientes	7.440,53	0,00	7.440,53	8.762,25	7.215,73	0,00	1.546,52
5.Ingr. patrimoniales	1.424,40	0,00	1.424,40	1.568,12	1.439,16	0,00	128,96
6.Enaj. inversiones	4.008,75	0,00	4.008,75	4.008,75	0,00	0,00	4.008,75
7.Transf. de capital	19.136,23	3.332,80	22.469,02	11.792,04	0,00	0,00	11.792,04
8.Variac. activos fros.	108,18	0,00	108,18	82,94	0,00	0,00	82,94
9.Variac. pasivos fros.	2.506,22	0,00	2.506,22	2.506,22	2.506,22	0,00	0,00
TOTAL INGRESOS	54.463,72	3.332,80	57.796,52	49.599,57	28.719,90	0,00	20.879,67

Presupuesto De Gastos	Prev. Inicial	Modificac.	Prev. Deftva.	Obligac. Reconoc.	Pagos Líquidos	Ordenes de Pago	Pte. de Pago
1.Gastos de personal	8.160,84	2.180,57	10.341,41	10.341,41	10.145,97	0,00	195,44
2.Compras corrientes	13.387,24	-664,07	12.723,17	12.723,17	9.418,14	0,00	3.305,03
3.Intereses	2.806,73	-366,93	2.439,80	2.407,32	2.407,32	0,00	0,00
4.Transf. corrientes	1.488,71	-55,71	1.433,00	1.433,00	1.031,19	0,00	401,81
6. Inversiones reales	25.651,20	0,00	25.651,20	19.213,10	4.763,00	0,00	14.450,11
7.Transf. de capital	0,00	0,00	0,00	0,00	0,00	0,00	0,00
8.Variac. activos fros.	108,18	0,00	108,18	82,94	66,71	0,00	16,23
9.Variac. pasivos fros.	2.860,82	-179,60	2.681,22	2.681,22	2.681,22	0,00	0,00
TOTAL GASTOS	54.463,72	914,26	55.377,98	48.882,16	30.513,55	0,00	18.368,61

DIF. ING. Y GASTOS	0,00	2.418,54	2.418,54	717,41	-1.793,65		2.511,06
---------------------------	-------------	-----------------	-----------------	---------------	------------------	--	-----------------

Liquidación Ptos Cerrados	Inicial	Rectific.	Dchos/ Oblig.	Rec.Liq/ Pagos Real.	Insolv.	Pte.Cobro/ Pte. Pago
Total Ingr. Presup. Cdos.	24.858,59	-532,87	24.325,72	8.659,12	0,00	15.666,60
Total Gastos Presup. Cdos.	25.010,54	177,52	25.188,06	7.877,45		17.310,61
DIFERENCIAS	-151,95	-710,39	-862,34	781,67	0,00	-1.644,01

**RESULTADO PRESUPUESTARIO AÑO 2000
AYUNTAMIENTO DE EL EJIDO**

	m€
DESCRIPCIÓN	IMPORTE
1. Derechos reconocidos netos.....	49.599,57
2. Obligaciones reconocidas netas	48.882,16
3. Resultado presupuestario	717,41
4. Desviaciones positivas de financiación	0,00
5. Desviaciones negativas de financiación	0,00
6. Gastos financiados con rem. Liq. de Tesorería	0,00
7. Resultado de operaciones comerciales.....	0,00
8. Resultado presupuestario ajustado.....	717,41

**ESTADO DEL REMANENTE DE TESORERÍA
AYUNTAMIENTO DE EL EJIDO**

	m€
DEUDORES PENDIENTES DE COBRO FIN EJERC.	
De Presupuesto Corriente.....	20.879,67
De Presupuestos Cerrados.....	15.666,60
De Operaciones Comerciales (sólo OOAACC).....	0,00
De Otras Operaciones no Presupuestarias.....	0,00
Dchos. de difícil o imposible recaudación.....	0,00
Ingr. realizados ptes. de aplicación definitiva.....	0,00
Recursos de otros Entes públicos	0,00
I. TOTAL DEUDORES PENDIENTES DE COBRO	36.546,27
ACREEDORES PENDIENTES DE PAGO FIN EJERC.	
De Presupuesto Corriente.....	18.368,61
De presupuestos cerrados	17.310,61
De Devolución de Ingresos Presupuestarios	0,23
De Operaciones Comerciales (Sólo OOAACC).....	0,00
De operaciones no presupuestarias.....	2.912,41
Pagos realizados ptes. de aplicación definitiva.....	0,00
De recursos de otros entes públicos	0,00
II. TOTAL ACREEDORES PENDIENTES DE PAGO	38.591,86
FONDOS LÍQUIDOS EN LA TESORERÍA FIN EJERC.	
III. TOTAL FONDOS LÍQUIDOS (Caja, Banco e I.F.T.).	2.095,84
TOTAL REMANENTE DE TESORERÍA (I0II+III)	50,25
Afectado a Gastos con Financiación Afectada.....	0,00
Libre para Gastos Generales	50,25

**BALANCE DE SITUACIÓN DEL AÑO 2000
AYUNTAMIENTO DE EL EJIDO**

	m€
ACTIVO DEL BALANCE	
A) Inmovilizaciones material	48.646,31
B) Inmovilizado Inmaterial	0,00
C) Invers. Infr. y bienes det. al uso general	78.535,28
D) Inmovilizado Financiero.....	3.838,06
E) Gastos a cancelar	129.116,84
F) Deudores	37.040,71
G) Cuentas financieras.....	2.095,84
H) Situaciones Transitorias de financiación	0,00
I) Ajustes por periodificación	0,00
J) Resultados pendientes de aplicación	0,00
K) Cuentas de control presupuestario	0,00
L) Cuentas de orden	7.728,40
TOTAL ACTIVO	306.701,40

PASIVO DEL BALANCE	
A) Patrimonio y reservas	65.437,27
B) Subvenciones de capital.....	7.478,61
C) Provisiones.....	0,00
D) Deudas a largo plazo	39.395,37
E) Deudas a corto plazo.....	46.058,16
F) Partidas pendientes de aplicación	0,00
G) Ajustes por periodificación	0,00
H) Resultados.....	5.940,73
I) Cuentas de control presupuestarios	0,00
J) Cuentas de orden	0,00
TOTAL PASIVO	164.310,13

**CUENTA DE RESULTADO AÑO 2000
AYUNTAMIENTO DE EL EJIDO**

	m€
I) Ingresos corrientes del ejercicio.....	31.209,61
II) Gastos corrientes del ejercicio.....	28.313,94
A) RESULTADOS CORRIENTES DEL EJERCICIO	2.895,67
III) Ingresos extraordinarios.....	4.282,30
IV) Gastos extraordinarios.....	526,85
B) RESULTADOS EXTRAORDINARIOS DEL EJERCICIO	3.755,45
V) Ingresos financieros	0,00
VI) Gastos financieros	0,00
C) RESULTADO DE LA CARTERA DE VALORES.....	0,00
VII) Ing. por mod. de der. y obl. de pres. cerr.....	0,00
VIII) Gas. por mod. de der. y obl. de pres. cerr.	710,39
D) RESULTADOS DE MOD. DE DER. Y OBLIGACIONES	-710,39
RESULTADO DEL EJERCICIO	5.940,73

**LIQUIDACIÓN DEL PRESUPUESTO DEL AÑO 2000
AYUNTAMIENTO DE CÁDIZ**

	m€						
Presupuesto De Ingresos	Prev. Inicial	Modif.	Previsión Deftva	Dchos. Liquid.	Recaud. Líquida	Bajas por Insolv.	Pte. de Cobro
1.Imptos directos	33.055,67	130,80	33.186,47	33.426,95	25.930,66	0,40	7.495,89
2.Imptos indirectos	1.953,29	0,00	1.953,29	1.873,45	1.781,26	0,00	92,20
3.Tasas y otros ingr.	10.331,86	162,44	10.494,30	11.233,61	9.383,75	5,06	1.844,80
4.Transf. corrientes	26.201,95	4.217,48	30.419,43	30.287,06	24.219,64	0,00	6.067,42
5.Ingr. patrimoniales	10.300,13	135,52	10.435,65	10.660,58	3.862,29	0,00	6.798,30
6.Enaj. inversiones	7.212,15	37,78	7.249,92	6.367,85	5.338,58	0,00	1.029,27
7.Transf. de capital	0,00	1.999,30	1.999,30	6.083,80	3.519,43	0,00	2.564,37
8.Variac. activos fros.	108,18	22.228,97	22.337,15	1.703,16	1.508,03	0,00	195,12
9.Variac. pasivos fros.	0,00	0,00	0,00	0,00	0,00	0,00	0,00
TOTAL INGRESOS	89.163,22	28.912,29	118.075,52	101.636,45	75.543,63	5,46	26.087,36

Presupuesto De Gastos	Prev. Inicial	Modific.	Prev. Deftva.	Obligac. Reconoc.	Pagos Líquidos	Ordenes de Pago	Pte. de Pago
1.Gastos de personal	29.686,52	3.054,07	32.740,60	31.095,05	28.850,63	0,00	2.244,39
2.Compras corrientes	23.703,38	2.161,63	25.865,01	23.038,93	5.819,98	0,00	17.218,95
3.Intereses	5.664,07	-45,08	5.618,99	3.909,23	2.555,85	0,00	1.353,37
4.Transf. corrientes	12.858,70	2.473,83	15.332,52	13.575,39	9.460,71	0,00	4.114,68
6. Inversiones reales	7.998,29	23.951,54	31.949,83	20.531,82	10.871,10	0,00	9.660,72
7.Transf. de capital	1.495,92	0313,46	1.182,46	472,04	348,50	0,00	123,54
8.Variac. activos fros.	108,18	1.596,44	1.704,62	1.703,37	1.703,37	0,00	0,00
9.Variac. pasivos fros.	2.763,68	0,00	2.763,68	1.219,97	1.192,29	0,00	27,68
TOTAL GASTOS	84.278,73	32.878,97	117.157,70	95.545,77	60.802,42	0,00	34.743,34

DIF. ING. Y GASTOS	4.884,49	-3.966,68	917,81	6.090,68	14.741,21		-8.655,98
---------------------------	-----------------	------------------	---------------	-----------------	------------------	--	------------------

Liquidación Ptos Cerrados	Inicial	Rectific.	Dchos/ Oblig.	Rec.Liq/ Pagos Real.	Insolv.	Pte.Cobro/ Pte. Pago
Total Ingr. Presup. Cdos.	66.751,11	-1.006,85	65.744,27	10.454,02	190,32	55.099,92
Total Gastos Presup. Cdos.	78.809,18	-7,06	78.802,12	34.363,52		44.438,60
DIFERENCIAS	-12.058,06	-999,79	-13.057,85	-23.909,50	190,32	10.661,33

**ESTADO DEL REMANENTE DE TESORERÍA
AYUNTAMIENTO DE CÁDIZ**

	m€
DEUDORES PENDIENTES DE COBRO FIN EJERC.	
De Presupuesto Corriente.....	26.087,36
De Presupuestos Cerrados.....	55.099,92
De Operaciones Comerciales (sólo OOAACC).....	0,00
De Otras Operaciones no Presupuestarias.....	2.876,04
Dchos. de difícil o imposible recaudación.....	1.509,48
Ingr. realizados ptes. de aplicación definitiva.....	1,10
Recursos de otros Entes públicos.....	0,00
I. TOTAL DEUDORES PENDIENTES DE COBRO	82.552,75
ACREEDORES PENDIENTES DE PAGO FIN EJERC.	
De Presupuesto Corriente.....	34.734,34
De presupuestos cerrados.....	44.438,60
De Devolución de Ingresos Presupuestarios.....	175,43
De Operaciones Comerciales (Sólo OOAACC).....	0,00
De operaciones no presupuestarias.....	3.361,44
Pagos realizados ptes. de aplicación definitiva.....	0,00
De recursos de otros entes públicos.....	0,00
II. TOTAL ACREEDORES PENDIENTES DE PAGO	82.552,75
FONDOS LÍQUIDOS EN LA TESORERÍA FIN EJERC.	
III. TOTAL FONDOS LÍQUIDOS (Caja, Banco e I.F.T.).	11.651,97
TOTAL REMANENTE DE TESORERÍA (I0II+III)	
	11.651,97
Afectado a Gastos con Financiación Afectada.....	34.037,64
Libre para Gastos Generales.....	-22.551,73

**BALANCE DE SITUACIÓN DEL AÑO 2000
AYUNTAMIENTO DE CÁDIZ**

	m€
ACTIVO DEL BALANCE	
A) Inmovilizaciones material	133.151,01
B) Inmovilizado Inmaterial	230,23
C) Invers. Infr. y bienes det. al uso general	47.392,73
D) Inmovilizado Financiero.....	2.138,72
E) Gastos a cancelar	0,00
F) Deudores	82.559,86
G) Cuentas financieras.....	12.138,35
H) Situaciones Transitorias de financiación	0,00
I) Ajustes por periodificación	0,00
J) Resultados pendientes de aplicación.....	0,00
K) Cuentas de control presupuestario	222,37
L) Cuentas de orden	22.913,33
TOTAL ACTIVO	300.746,60

PASIVO DEL BALANCE	
A) Patrimonio y reservas	100.422,02
B) Subvenciones de capital.....	41.317,47
C) Provisiones.....	0,00
D) Deudas a largo plazo	45.402,74
E) Deudas a corto plazo.....	77.819,13
F) Partidas pendientes de aplicación	-1,10
G) Ajustes por periodificación	0,00
H) Resultados.....	12.650,64
I) Cuentas de control presupuestarios	0,00
J) Cuentas de orden	22.913,33
TOTAL PASIVO	300.524,22

**CUENTA DE RESULTADO AÑO 2000
AYUNTAMIENTO DE CÁDIZ**

	m€
I) Ingresos corrientes del ejercicio	87.440,84
II) Gastos corrientes del ejercicio	73.600,09
A) RESULTADOS CORRIENTES DEL EJERCICIO	13.840,75
III) Ingresos extraordinarios	0,00
IV) Gastos extraordinarios	0,00
B) RESULTADOS EXTRAORDINARIOS DEL EJERCICIO	0,00
V) Ingresos financieros	0,00
VI) Gastos financieros	0,00
C) RESULTADO DE LA CARTERA DE VALORES.....	0,00
VII) Ing. por mod. de der. y obl. de pres. cerr.....	654,84
VIII) Gas. por mod. de der. y obl. de pres. cerr.....	1.844,97
D) RESULTADOS DE MOD. DE DER. Y OBLIGACIONES	-1.190,11
RESULTADO DEL EJERCICIO	12.650,64

**LIQUIDACIÓN DEL PRESUPUESTO DEL AÑO 2000
AYUNTAMIENTO DE ALGECIRAS**

	m€						
Presupuesto De Ingresos	Prev. Inicial	Modif.	Previsión Deftva	Dchos. Liquid.	Recaud. Líquida	Bajas por Insolv.	Pendiente de Cobro
1.Imptos directos	28.611,78	0,00	28.611,78	20.130,91	13.287,56	0,00	6.843,35
2.Imptos indirectos	1.953,29	0,00	1.953,29	3.470,60	1.857,01	0,00	1.613,59
3.Tasas y otros ingr.	7.062,26	15,44	7.077,70	6.487,91	5.168,53	0,00	1.319,38
4.Transf. corrientes	25.309,18	955,08	26.264,27	17.734,59	15.432,34	0,00	2.302,24
5.Ingr. patrimoniales	2.710,47	3,01	2.713,48	629,70	629,70	0,00	0,00
6.Enaj. inversiones	890,10	2.366,76	3.256,86	2.604,10	1.922,30	0,00	681,80
7.Transf. de capital	3.837,29	1.488,16	5.325,45	2.191,20	202,33	0,00	1.988,87
8.Variac. activos fros.	0,60	5.918,44	5.919,05	93,76	17,17	0,00	76,59
9.Variac. pasivos fros.	1.364,53	107,93	1.472,46	1.309,96	1.309,96	0,00	0,00
TOTAL INGRESOS	71.739,50	10.854,83	82.594,33	54.652,73	39.826,90	0,00	14.825,83

Presupuesto De Gastos	Prev. Inicial	Modific.	Prev. Deftva.	Obligac. Reconoc.	Pagos Líquidos	Ordenes de Pago	Pte. de Pago
1.Gastos de personal	18.354,40	662,45	19.016,85	16.928,34	15.375,93	0	1.552,41
2.Compras corrientes	27.853,16	-416,74	27.436,42	18.226,95	8.092,27	0	10.134,68
3.Intereses	4.285,66	601,01	4.886,68	4.057,94	3.875,92	0	182,02
4.Transf. corrientes	8.096,83	123,80	8.220,63	7.024,12	5.313,62	0	1.710,50
6. Inversiones reales	11.027,49	9.209,72	20.237,21	7.516,62	4.085,28	0	3.431,34
7.Transf. de capital	565,40	463,88	1.029,28	868,29	607,80	0	260,50
8.Variac. activos fros.	0,60	102,77	103,37	99,77	98,87	0	0,90
9.Variac. pasivos fros.	1.555,95	107,93	1.663,88	1.623,49	1.542,86	0	80,63
TOTAL GASTOS	71.739,50	10.854,83	82.594,33	56.345,52	38.992,55	0	17.352,97

DIF. ING. Y GASTOS	0,00	0,00	0,00	-1.692,79	834,35		-2.527,14
---------------------------	-------------	-------------	-------------	------------------	---------------	--	------------------

Liquidación Ptos Cerrados	Inicial	Rectific.	Dchos/ Oblig.	Rec.Liq/ Pagos Real.	Insolv.	Pte.Cobro/ Pte. Pago
Total Ingr. Presup. Cdos.	50.354,18	-2.980,04	47.374,14	7.866,62	0,00	39.507,52
Total Gastos Presup. Cdos.	31.164,68	-1.318,08	29.846,60	10.356,73		19.489,86
DIFERENCIAS	19.189,50	-1.661,96	17.527,54	-2.490,11	0,00	20.017,66

**ESTADO DEL REMANENTE DE TESORERÍA
AYUNTAMIENTO DE ALGECIRAS**

	m€
DEUDORES PENDIENTES DE COBRO FIN EJERC.	
De Presupuesto Corriente.....	14.825,83
De Presupuestos Cerrados.....	39.507,52
De Operaciones Comerciales (sólo OOAACC).....	0,00
De Otras Operaciones no Presupuestarias.....	49,88
Dchos. de difícil o imposible recaudación.....	6.742,11
Ingr. realizados ptes. de aplicación definitiva.....	1.033,90
Recursos de otros Entes públicos.....	0,00
I. TOTAL DEUDORES PENDIENTES DE COBRO	46.607,22
ACREEDORES PENDIENTES DE PAGO FIN EJERC.	
De Presupuesto Corriente.....	17.352,97
De presupuestos cerrados.....	19.489,86
De Devolución de Ingresos Presupuestarios.....	12,04
De Operaciones Comerciales (Sólo OOAACC).....	0,00
De operaciones no presupuestarias.....	10.687,06
Pagos realizados ptes. de aplicación definitiva.....	34,88
De recursos de otros entes públicos.....	0,00
II. TOTAL ACREEDORES PENDIENTES DE PAGO	47.507,04
FONDOS LÍQUIDOS EN LA TESORERÍA FIN EJERC.	
III. TOTAL FONDOS LÍQUIDOS (Caja, Banco e I.F.T.).	5.584,03
TOTAL REMANENTE DE TESORERÍA (I-II+III)	
	4.684,21
Afectado a Gastos con Financiación Afectada.....	3.887,83
Libre para Gastos Generales.....	796,38

**BALANCE DE SITUACIÓN DEL AÑO 2000
AYUNTAMIENTO DE ALGECIRAS**

	m€
ACTIVO DEL BALANCE	
A) Inmovilizaciones material	27.880,89
B) Inmovilizado Inmaterial	14,13
C) Invers. Infr. y bienes det. al uso general	6.157,40
D) Inmovilizado Financiero.....	719,71
E) Gastos a cancelar	0,00
F) Deudores	54.383,24
G) Cuentas financieras.....	5.618,91
H) Situaciones Transitorias de financiación	0,00
I) Ajustes por periodificación	0,00
J) Resultados pendientes de aplicación	0,00
K) Cuentas de control presupuestario	0,00
L) Cuentas de orden	6.945,66
TOTAL ACTIVO	101.719,94

PASIVO DEL BALANCE	
A) Patrimonio y reservas	-8.242,63
B) Subvenciones de capital.....	21.196,10
C) Provisiones.....	0,00
D) Deudas a largo plazo	32.043,20
E) Deudas a corto plazo	47.541,92
F) Partidas pendientes de aplicación	1.033,90
G) Ajustes por periodificación	0,00
H) Resultados.....	1.201,78
I) Cuentas de control presupuestarios	0,00
J) Cuentas de orden	6.945,66
TOTAL PASIVO	101.719,94

**CUENTA DE RESULTADO AÑO 2000
AYUNTAMIENTO DE ALGECIRAS**

	m€
I) Ingresos corrientes del ejercicio.....	48.445,96
II) Gastos corrientes del ejercicio.....	48.333,36
A) RESULTADOS CORRIENTES DEL EJERCICIO	112,60
III) Ingresos extraordinarios.....	3.741,91
IV) Gastos extraordinarios.....	990,78
B) RESULTADOS EXTRAORDINARIOS DEL EJERCICIO	2.751,13
V) Ingresos financieros	0.00
VI) Gastos financieros	0
C) RESULTADO DE LA CARTERA DE VALORES.....	0.00
VII) Ing. por mod. de der. y obl. de pres. cerr.....	-1.679,32
VIII) Gas. por mod. de der. y obl. de pres. cerr.....	-17,36
D) RESULTADOS DE MOD. DE DER. Y OBLIGACIONES	-1.661,95
RESULTADO DEL EJERCICIO	1.201,78

**LIQUIDACIÓN DEL PRESUPUESTO DEL AÑO 2000
AYUNTAMIENTO CHICLANA DE LA FRONTERA**

	m€						
Presupuesto De Ingresos	Prev. Inicial	Modif.	Previsión Deftva	Dchos. Liquid.	Recaud. Liquida	Bajas por Insolv.	Pendiente de Cobro
1.Imptos directos	12.505,98	9,07	12.515,05	12.322,39	9.004,56	0,00	3.317,83
2.Imptos indirectos	1.504,33	0,00	1.504,33	3.188,79	2.811,46	0,00	377,33
3.Tasas y otros ingr.	6.916,65	100,07	7.016,72	8.151,27	6.778,71	0,00	1.372,56
4.Transf. corrientes	7.020,88	2.386,96	9.407,84	9.487,09	8.546,01	0,00	941,08
5.Ingr. patrimoniales	210,33	0,00	210,33	389,33	213,54	0,00	175,79
6.Enaj. inversiones	4.808,28	0,00	4.808,28	292,93	6,58	0,00	286,35
7.Transf. de capital	3.627,71	495,35	4.123,05	2.884,25	2.389,60	0,00	494,65
8.Variac. activos fros.	0,48	9,05	9,53	9,05	1,44	0,00	7,61
9.Variac. pasivos fros.	3.492,06	661,11	4.153,17	3.672,18	3.672,18	0,00	0,00
TOTAL INGRESOS	40.086,70	3.661,61	43.748,32	40.397,28	33.424,08	0,00	6.973,20

Presupuesto De Gastos	Prev. Inicial	Modificac.	Prev. Deftva.	Obligac. Reconoc.	Pagos Liquidos	Ordenes de Pago	Pte. de Pago
1.Gastos de personal	12.728,49	2.153,34	14.881,83	14.215,81	12.399,64	741,63	1.816,17
2.Compras corrientes	9.271,99	1.148,05	10.420,04	9.997,72	5.515,68	691,44	4.482,04
3.Intereses	2.100,29	-891,96	1.208,34	1.119,36	1.003,00	116,36	116,36
4.Transf. corrientes	1.745,30	395,00	2.140,30	1.984,54	1.224,61	86,12	759,94
6. Inversiones reales	10.974,08	1.005,99	11.980,07	9.653,33	4.428,05	356,19	5.225,28
7.Transf. de capital	0,00	0,00	0,00	0,00	0,00	0,00	0,00
8.Variac. activos fros.	0,00	0,00	0,00	0,00	0,00	0,00	0,00
9.Variac. pasivos fros.	2.706,59	-148,81	2.557,78	2.546,39	2.280,62	183,89	265,77
TOTAL GASTOS	39.526,74	3.661,61	43.188,35	39.517,16	26.851,60	2.175,62	12.665,56

DIF. ING. Y GASTOS	559,97	0,00	559,97	880,12	6.572,48		-5.692,36
---------------------------	---------------	-------------	---------------	---------------	-----------------	--	------------------

Liquidación Ptos Cerrados	Inicial	Rectific.	Dchos/ Oblig.	Rec.Liq/ Pagos Real.	Insolv.	Pte.Cobro/ Pte. Pago
Total Ingr. Presup. Cdos.	29.581,98	-1.666,85	27.915,13	5.667,19	1.388,52	20.859,42
Total Gastos Presup. Cdos.	21.177,36	-318,24	20.859,12	9.305,57		11.553,55
DIFERENCIAS	8.404,61	-1.348,61	7.056,00	-3.638,38	1.388,52	9.305,86

**RESULTADO PRESUPUESTARIO AÑO 2000
AYUNTAMIENTO CHICLANA DE LA FRONTERA**

DESCRIPCIÓN	m€ IMPORTE
1. Derechos reconocidos netos.....	40.397,28
2. Obligaciones reconocidas netas	39.517,16
3. Resultado presupuestario	880,12
4. Desviaciones positivas de financiación	89,87
5. Desviaciones negativas de financiación	9,70
6. Gastos financiados con rem. Liq. de Tesorería	0,00
7. Resultado de operaciones comerciales.....	0,00
8. Resultado presupuestario ajustado.....	799,96

**ESTADO DEL REMANENTE DE TESORERÍA
AYUNTAMIENTO DE CHICLANA DE LA FRONTERA**

	m€
DEUDORES PENDIENTES DE COBRO FIN EJERC.	
De Presupuesto Corriente	6.973,20
De Presupuestos Cerrados	20.859,42
De Operaciones Comerciales (sólo OOAACC)	0,00
De Otras Operaciones no Presupuestarias	609,93
Dchos. de difícil o imposible recaudación.....	5.806,33
Ingr. realizados ptes. de aplicación definitiva	1.352,57
Recursos de otros Entes públicos	0,00
I. TOTAL DEUDORES PENDIENTES DE COBRO	21.283,65
ACREEDORES PENDIENTES DE PAGO FIN EJERC.	
De Presupuesto Corriente	12.665,56
De presupuestos cerrados.....	11.553,55
De Devolución de Ingresos Presupuestarios.....	118,29
De Operaciones Comerciales (Sólo OOAACC).....	0,00
De operaciones no presupuestarias	6.099,47
Pagos realizados ptes. de aplicación definitiva	0,00
De recursos de otros entes públicos.....	0,00
II. TOTAL ACREEDORES PENDIENTES DE PAGO	30.436,88
FONDOS LÍQUIDOS EN LA TESORERÍA FIN EJERC.	
III. TOTAL FONDOS LÍQUIDOS (Caja, Banco e I.F.T.).	7.711,22
TOTAL REMANENTE DE TESORERÍA (I-II+III)	-1.442,01
Afectado a Gastos con Financiación Afectada.....	89,27
Libre para Gastos Generales	-1.531,27

BALANCE DE SITUACIÓN DEL AÑO 2000
AYUNTAMIENTO DE CHICLANA DE LA FRONTERA

	m€
ACTIVO DEL BALANCE	
A) Inmovilizaciones material	44.720,85
B) Inmovilizado Inmaterial	0,00
C) Invers. Infr. y bienes det. al uso general	2.659,61
D) Inmovilizado Financiero.....	-4.003,06
E) Gastos a cancelar	0,00
F) Deudores	28.442,55
G) Cuentas financieras	8.940,49
H) Situaciones Transitorias de financiación	0,00
I) Ajustes por periodificación	0,00
J) Resultados pendientes de aplicación	0,00
K) Cuentas de control presupuestario	0,00
L) Cuentas de orden	8.704,43
TOTAL ACTIVO	89.464,86
PASIVO DEL BALANCE	
A) Patrimonio y reservas	-2.799,34
B) Subvenciones de capital.....	22.763,18
C) Provisiones.....	0,00
D) Deudas a largo plazo	3.570,72
E) Deudas a corto plazo.....	27.989,56
F) Partidas pendientes de aplicación	4.050,33
G) Ajustes por periodificación	0,00
H) Resultados.....	25.185,98
I) Cuentas de control presupuestarios	0,00
J)Cuentas de orden	8.704,43
TOTAL PASIVO	89.464,86

**CUENTA DE RESULTADO AÑO 2000
AYUNTAMIENTO DE CHICLANA DE LA FRONTERA**

	m€
I) Ingresos corrientes del ejercicio	33.520,55
II) Gastos corrientes del ejercicio	27.317,44
A) RESULTADOS CORRIENTES DEL EJERCICIO	6.203,11
III) Ingresos extraordinarios	0,00
IV) Gastos extraordinarios	0,00
B) RESULTADOS EXTRAORDINARIOS DEL EJERCICIO	0,00
V) Ingresos financieros	0,00
VI) Gastos financieros	0,00
C) RESULTADO DE LA CARTERA DE VALORES.....	0,00
VII) Ing. por mod. de der. y obl. de pres. cerr	23,18
VIII) Gas. por mod. de der. y obl. de pres. cerr	2.760,31
D) RESULTADOS DE MOD. DE DER. Y OBLIGACIONES	-2.737,13
RESULTADO DEL EJERCICIO	3.465,98

**LIQUIDACIÓN DEL PRESUPUESTO DEL AÑO 2000
AYUNTAMIENTO DE JEREZ DE LA FRONTERA**

	m€						
Presupuesto De Ingresos	Prev. Inicial	Modif.	Previsión Deftva	Dchos. Liquid.	Recaud. Liquidada	Bajas por Insolv.	Pte. de Cobro
1.Imptos directos	48.268,19	0,00	48.268,19	44.174,86	34.117,33	0,00	10.057,53
2.Imptos indirectos	60,10	0,00	60,10	31,17	7,50	0,00	23,68
3.Tasas y otros ingr.	31.997,47	3.018,73	35.016,20	35.010,90	30.754,11	0,00	4.256,79
4.Transf. corrientes	29.348,44	2.026,15	31.374,59	35.024,11	28.099,87	0,00	3.924,24
5.Ingr. patrimoniales	19.596,90	0,00	19.596,90	18.811,57	3.965,91	0,00	14.845,66
6.Enaj. inversiones	0,00	0,00	0,00	0,00	0,00	0,00	0,00
7.Transf. de capital	1.803,04	640,41	2.443,45	2.429,44	731,81	0,00	1.697,64
8.Variac. activos fros.	6.611,13	3.910,62	10.521,75	7.345,85	7.345,85	0,00	0,00
9.Variac. pasivos fros.	125.041,85	0,00	125.041,85	16.555,07	16.555,07	0,00	0,00
TOTAL INGRESOS	262.727,13	9.595,90	272.323,03	156.382,99	121.577,45	0,00	34.805,54

Presupuesto De Gastos	Prev. Inicial	Modific.	Prev. Deftva.	Obligac. Reconoc.	Pagos Líquidos	Ordenes de Pago	Pte. de Pago
1.Gastos de personal	35.084,46	1.513,03	36.597,50	36.345,52	36.128,92	36.273,86	216,60
2.Compras corrientes	35.700,85	1.307,53	37.008,39	36.052,91	22.192,25	24.346,15	13.860,66
3.Intereses	12.298,42	-3.303,97	8.994,45	8.615,19	7.919,70	8.176,63	695,49
4.Transf. corrientes	36.213,99	5.510,72	41.724,71	40.498,96	22.486,21	24.330,29	18.012,64
6. Inversiones reales	2.552,56	4.207,60	6.760,16	1.552,98	620,96	926,71	932,02
7.Transf. de capital	1.174,98	28,56	1.203,54	28,56	0,00	24,04	28,56
8.Variac. activos fros.	32.755,16	0,00	32.755,16	0,00	0,00	0,00	0,00
9.Variac. pasivos fros.	97.102,84	332,42	97.435,26	30.971,71	19.305,31	19.305,31	11.666,40
TOTAL GASTOS	252.883,26	9.595,90	262.479,16	154.065,83	108.653,45	113.382,99	45.412,38

DIF. ING. Y GASTOS	9.843,87	0,00	9.843,87	2.317,16	12.924,00		10.606,84
---------------------------	-----------------	-------------	-----------------	-----------------	------------------	--	------------------

Liquidación Ptos Cerrados	Inicial	Rectific.	Dchos/Oblig.	Rec.Liq/Pagos Real.	Insolv.	Pte.Cobro/Pte. Pago
Total Ingr. Presup. Cdos.	117.067,60	-4.149,40	112.918,20	34.493,39	0,00	78.424,81
Total Gastos Presup. Cdos.	67.910,25	-344,74	67.565,51	38.620,93		28.944,59
DIFERENCIAS	49.157,35	3.804,66	45.352,68	-4.127,54	0,00	49.480,22

**RESULTADO PRESUPUESTARIO AÑO 2000
AYUNTAMIENTO DE JEREZ DE LA FRONTERA**

	m€
DESCRIPCIÓN	IMPORTE
1. Derechos reconocidos netos.....	156.382,99
2. Obligaciones reconocidas netas	154.065,83
3. Resultado presupuestario	2.317,16
4. Desviaciones positivas de financiación	2.882,64
5. Desviaciones negativas de financiación	0,96
6. Gastos financiados con rem. Liq. de Tesorería	0,00
7. Resultado de operaciones comerciales.....	0,00
8. Resultado presupuestario ajustado.....	-564,52

**ESTADO DEL REMANENTE DE TESORERÍA
AYUNTAMIENTO DE JEREZ DE LA FRONTERA**

	m€
DEUDORES PENDIENTES DE COBRO FIN EJERC.	
De Presupuesto Corriente.....	34.805,54
De Presupuestos Cerrados	78.424,81
De Operaciones Comerciales (sólo OOAACC).....	0,00
De Otras Operaciones no Presupuestarias	15.793,62
Dchos. de difícil o imposible recaudación	784,25
Ingr. realizados ptes. de aplicación definitiva	1.704,57
Recursos de otros Entes públicos.....	0,00
I. TOTAL DEUDORES PENDIENTES DE COBRO	126.535,15

ACREEDORES PENDIENTES DE PAGO FIN EJERC.	
De Presupuesto Corriente.....	45.412,38
De presupuestos cerrados	28.944,59
De Devolución de Ingresos Presupuestarios.....	409,15
De Operaciones Comerciales (Sólo OOAACC).....	0,00
De operaciones no presupuestarias	61.077,30
Pagos realizados ptes. de aplicación definitiva	0,00
De recursos de otros entes públicos.....	0,00
II. TOTAL ACREEDORES PENDIENTES DE PAGO	135.843,41

FONDOS LÍQUIDOS EN LA TESORERÍA FIN EJERC.	
III. TOTAL FONDOS LÍQUIDOS (Caja, Banco e I.F.T.).	2.212,69

TOTAL REMANENTE DE TESORERÍA (I-II+III)	
Afectado a Gastos con Financiación Afectada	2.882,64
Libre para Gastos Generales.....	-9.978,20

BALANCE DE SITUACIÓN DEL AÑO 2000
AYUNTAMIENTO DE JEREZ DE LA FRONTERA

	m€
ACTIVO DEL BALANCE	
A) Inmovilizaciones material	59.590,16
B) Inmovilizado Inmaterial	124,24
C) Invers. Infr. y bienes det. al uso general	12.102,55
D) Inmovilizado Financiero.....	57.356,76
E) Gastos a cancelar	0,00
F) Deudores	128.239,72
G) Cuentas financieras.....	6.095,08
H) Situaciones Transitorias de financiación	0,00
I) Ajustes por periodificación	0,00
J) Resultados pendientes de aplicación.....	15.8165,06
K) Cuentas de control presupuestario	0,00
L) Cuentas de orden	35.626,01
TOTAL ACTIVO	314.950,58
PASIVO DEL BALANCE	
A) Patrimonio y reservas	8.916,49
B) Subvenciones de capital.....	12.844,82
C) Provisiones.....	0,00
D) Deudas a largo plazo.....	114.821,30
E) Deudas a corto plazo.....	136.740,85
F) Partidas pendientes de aplicación.....	2.283,74
G) Ajustes por periodificación	0,00
H) Resultados.....	3.717,37
I) Cuentas de control presupuestarios	0,00
J) Cuentas de orden	35.626,01
TOTAL PASIVO	314.950,58

**CUENTA DE RESULTADO AÑO 2000
AYUNTAMIENTO DE JEREZ DE LA FRONTERA**

	m€
I) Ingresos corrientes del ejercicio	130.146,17
II) Gastos corrientes del ejercicio	123.995,13
A) RESULTADOS CORRIENTES DEL EJERCICIO	6.151,04
III) Ingresos extraordinarios	1.301,91
IV) Gastos extraordinarios	0,00
	1.301,91
B) RESULTADOS EXTRAORDINARIOS DEL EJERCICIO	1.426,95
V) Ingresos financieros	1.353,42
VI) Gastos financieros	
C) RESULTADO DE LA CARTERA DE VALORES.....	73,54
VII) Ing. por mod. de der. y obl. de pres. cerr.....	340,08
VIII) Gas. por mod. de der. y obl. de pres. cerr.	4.149,19
D) RESULTADOS DE MOD. DE DER. Y OBLIGACIONES	-3.809,12
RESULTADO DEL EJERCICIO	3.717,37

**LIQUIDACIÓN DEL PRESUPUESTO DEL AÑO 2000
AYUNTAMIENTO DE LA LÍNEA DE LA CONCEPCIÓN**

m€							
Presupuesto De Ingresos	Prev. Inicial	Modif.	Previsión Deftva	Dchos. Liquid.	Recaud. Liquida	Bajas por Insolv.	Pendiente de Cobro
1.Imptos directos	9.1012,65	0,00	9.012,65	7.863,35	2.326,55	0,00	5.536,79
2.Imptos indirectos	1.532,59	0,00	1.532,59	867,57	867,57	0,00	0,00
3.Tasas y otros ingr.	8.107,15	170,84	8.277,98	6.427,32	5.433,13	0,00	994,20
4.Transf. corrientes	14.574,05	376,08	14.950,13	14.729,33	13.784,92	0,00	944,41
5.Ingr. patrimoniales	3.041,69	0,00	3.041,69	1.525,28	1.187,97	0,00	337,32
6.Enaj. inversiones	5.775,73	0,00	5.775,73	1.162,09	1.025,22	0,00	136,87
7.Transf. de capital	1.859,12	1.803,12	3.662,54	2.784,31	946,09	0,00	1.838,21
8.Variac. activos fros.	137,05	0,00	137,05	75,26	75,26	0,00	0,00
9.Variac. pasivos fros.	1.797,03	0,00	1.797,03	0,00	0,00	0,00	0,00
TOTAL INGRESOS	45.837,03	2.350,33	48.187,38	35.434,51	25.646,72	0,00	9.787,79

Presupuesto De Gastos	Prev. Inicial	Modificac.	Prev. Deftva.	Obligac. Reconoc.	Pagos Líquidos	Ordenes de Pago	Pte. de Pago
1.Gastos de personal	17.340,30	-181,80	17.158,50	14.934,07	13.961,07	961,81	973,00
2.Compras corrientes	11.479,75	1.277,90	12.757,66	11.091,40	6.747,11	3.514,02	4.344,29
3.Intereses	1.982,82	-161,53	1.821,29	1.610,77	1.467,08	63,89	143,69
4.Transf. corrientes	3.351,44	105,80	3.457,24	2.931,68	2.099,90	584,26	831,78
6. Inversiones reales	10.577,26	2.292,02	12.869,28	4.239,16	1.111,70	2.598,84	3.127,46
7.Transf. de capital	19,31	0,00	19,31	19,31	8,05	1,61	11,26
8.Variac. activos fros.	137,03	12,02	149,05	81,35	53,10	28,25	28,25
9.Variac. pasivos fros.	949,15	-162,27	786,87	752,28	702,00	50,28	50,28
TOTAL GASTOS	45.837,06	3.182,15	49.019,20	35.660,02	26.150,00	7.802,95	9.510,01

DIF. ING. Y GASTOS	0,00	-831,82	-831,82	-225,51	-503,29		277,79
---------------------------	-------------	----------------	----------------	----------------	----------------	--	---------------

Liquidación Ptos Cerrados	Inicial	Rectific.	Dchos/ Oblig.	Rec.Liq/ Pagos Real.	Insolv.	Pte.Cobro/ Pte. Pago
Total Ingr. Presup. Cdos.	27.060,18	0,00	27.060,18	1.797,31	0,00	25.262,88
Total Gastos Presup. Cdos.	20.423,50	-15,81	20.407,69	5.426,14		14.981,55
DIFERENCIAS	6.636,68	15,81	6.652,49	-3.628,83	0,00	10.281,32

**RESULTADO PRESUPUESTARIO AÑO 2000
AYUNTAMIENTO DE LA LÍNEA DE LA CONCEPCIÓN**

DESCRIPCIÓN	m€ IMPORTE
1. Derechos reconocidos netos.....	35.434,51
2. Obligaciones reconocidas netas	35.660,02
3. Resultado presupuestario	-225,51
4. Desviaciones positivas de financiación	0,00
5. Desviaciones negativas de financiación	0,00
6. Gastos financiados con rem. Liq. de Tesorería	0,00
7. Resultado de operaciones comerciales	0,00
8. Resultado presupuestario ajustado.....	-225,51

**ESTADO DEL REMANENTE DE TESORERÍA
AYUNTAMIENTO DE LA LÍNEA DE LA CONCEPCIÓN**

DESCRIPCIÓN	m€
DEUDORES PENDIENTES DE COBRO FIN EJERC.	
De Presupuesto Corriente	9.787,79
De Presupuestos Cerrados	25.262,88
De Operaciones Comerciales (sólo OOAACC)	0,00
De Otras Operaciones no Presupuestarias	186,36
Dchos. de difícil o imposible recaudación	1.752,53
Ingr. realizados ptes. de aplicación definitiva	376,58
Recursos de otros Entes públicos.....	0,00
I. TOTAL DEUDORES PENDIENTES DE COBRO	33.107,91
ACREEDORES PENDIENTES DE PAGO FIN EJERC.	
De Presupuesto Corriente.....	9.510,01
De presupuestos cerrados	14.981,55
De Devolución de Ingresos Presupuestarios.....	2,20
De Operaciones Comerciales (Sólo OOAACC).....	0,00
De operaciones no presupuestarias	31.008,83
Pagos realizados ptes. de aplicación definitiva	57,72
De recursos de otros entes públicos.....	199,66
II. TOTAL ACREEDORES PENDIENTES DE PAGO	55.644,53
FONDOS LÍQUIDOS EN LA TESORERÍA FIN EJERC.	
III. TOTAL FONDOS LÍQUIDOS (Caja, Banco e I.F.T.).	1.474,68
TOTAL REMANENTE DE TESORERÍA (I-II+III)	-21.061,94
Afectado a Gastos con Financiación Afectada	14.956,52
Libre para Gastos Generales.....	-23.018,47

BALANCE DE SITUACIÓN DEL AÑO 2000
AYUNTAMIENTO DE LA LÍNEA DE LA CONCEPCIÓN

	m€
ACTIVO DEL BALANCE	
A) Inmovilizaciones material	35.279,75
B) Inmovilizado Inmaterial	0,00
C) Invers. Infr. y bienes det. al uso general	31.527,85
D) Inmovilizado Financiero.....	0,00
E) Gastos a cancelar	0,00
F) Deudores	35.061,74
G) Cuentas financieras	12.155,12
H) Situaciones Transitorias de financiación	0,00
I) Ajustes por periodificación	0,00
J) Resultados pendientes de aplicación	0,00
K) Cuentas de control presupuestario	0,00
L) Cuentas de orden	2.296,06
TOTAL ACTIVO	116.320,53
PASIVO DEL BALANCE	
A) Patrimonio y reservas	33.516,74
B) Subvenciones de capital.....	15.253,47
C) Provisiones.....	0,00
D) Deudas a largo plazo	8.334,32
E) Deudas a corto plazo	55.502,59
F) Partidas pendientes de aplicación	576,25
G) Ajustes por periodificación	0,00
H) Resultados.....	841,10
I) Cuentas de control presupuestarios	0,00
J) Cuentas de orden	2.296,06
TOTAL PASIVO	116.320,53

**CUENTA DE RESULTADO AÑO 2000
AYUNTAMIENTO DE LA LÍNEA DE LA CONCEPCIÓN**

	m€
I) Ingresos corrientes del ejercicio.....	31.412,53
II) Gastos corrientes del ejercicio.....	30.587,23
A) RESULTADOS CORRIENTES DEL EJERCICIO	825,30
III) Ingresos extraordinarios.....	0,00
IV) Gastos extraordinarios.....	0,00
B) RESULTADOS EXTRAORDINARIOS DEL EJERCICIO	0,00
V) Ingresos financieros	0,00
VI) Gastos financieros	0,00
C) RESULTADO DE LA CARTERA DE VALORES.....	0,00
VII) Ing. por mod. de der. y obl. de pres. cerr.....	0,00
VIII) Gas. por mod. de der. y obl. de pres. cerr.	-15,81
D) RESULTADOS DE MOD. DE DER. Y OBLIGACIONES	15,81
RESULTADO DEL EJERCICIO	841,10

**LIQUIDACIÓN DEL PRESUPUESTO DEL AÑO 2000
AYUNTAMIENTO DE EL PUERTO DE SANTA MARÍA**

	m€						
Presupuesto De Ingresos	Prev. Inicial	Modif.	Previsión Deftva	Dchos. Liquid.	Recaud. Liquidada	Bajas por Insolv.	Pendiente de Cobro
1.Imptos directos	28.008,14	0,00	28.008,14	24.669,55	18.932,41	0,09	5.737,05
2.Imptos indirectos	3.305,57	0,00	3.305,57	3.288,53	2.764,83	0,00	523,70
3.Tasas y otros ingr.	12.487,15	1.646,77	14.133,92	17.994,11	16.732,99	0,00	1.261,12
4.Transf. corrientes	12.713,86	384,20	13.098,05	12.672,79	11.760,22	0,00	912,57
5.Ingr. patrimoniales	588,99	0,00	588,89	552,22	404,87	0,00	147,35
6.Enaj. inversiones	3.648,14	0,00	3.648,14	393,23	393,23	0,00	0,00
7.Transf. de capital	904,32	3.629,11	4.533,43	1.674,51	183,64	0,00	1.490,87
8.Variac. activos fros.	1.111,87	4.953,66	6.065,53	680,77	564,32	0,00	116,45
9.Variac. pasivos fros.	4.893,15	0,00	4.893,15	3.701,00	3.701,00	0,00	0,00
TOTAL INGRESOS	67.661,19	10.613,73	78.274,93	65.626,71	55.437,51	0,09	10.189,12

Presupuesto De Gastos	Prev. Inicial	Modificac.	Prev. Deftva.	Obligac. Reconoc.	Pagos Líquidos	Ordenes de Pago	Pte. de Pago
1.Gastos de personal	22.554,57	-500,34	22.054,22	20.651,69	20.488,53	74,04	163,16
2.Compras corrientes	17.016,74	1.975,51	18.992,26	17.939,41	6.805,88	4.059,30	11.133,53
3.Intereses	3.469,36	-40,45	3.428,91	3.427,88	2.810,23	12,99	617,65
4.Transf. corrientes	8.080,78	493,89	8.574,67	7.835,58	5.503,16	160,21	2.332,43
6. Inversiones reales	9.967,51	8.166,95	18.134,46	3.529,57	982,84	695,91	2.546,73
7.Transf. de capital	2.032,41	448,18	2.480,59	665,46	297,54	171,09	367,92
8.Variac. activos fros.	1.111,87	0,00	1.111,87	645,60	610,89	34,08	34,71
9.Variac. pasivos fros.	3.425,99	69,99	3.495,98	3.493,19	3.414,60	5.208,34	78,59
TOTAL GASTOS	67.659,23	10.613,73	78.272,96	58.188,38	40.913,68	10.415,95	17.274,71

DIF. ING. Y GASTOS	1,97	0,00	1,97	7.438,33	14.523,83		-7.085,59
---------------------------	-------------	-------------	-------------	-----------------	------------------	--	------------------

Liquidación Ptos Cerrados	Inicial	Rectific.	Dchos/Oblig.	Rec.Liq/Pagos Real.	Insolv.	Pte.Cobro/Pte. Pago
Total Ingr. Presup. Cdos.	62.361,59	-2.694,39	59.667,20	5.140,14	47,87	54.479,20
Total Gastos Presup. Cdos.	31.066,49	-531,94	30.534,55	15.985,13		14.549,42
DIFERENCIAS	31.295,10	-2.162,45	29.132,66	-10.844,99	47,87	39.929,77

**RESULTADO PRESUPUESTARIO AÑO 2000
AYUNTAMIENTO DE PUERTO DE SANTA MARÍA**

	m€
DESCRIPCIÓN	IMPORTE
1. Derechos reconocidos netos.....	65.626,63
2. Obligaciones reconocidas netas	58.188,38
3. Resultado presupuestario	7.438,24
4. Desviaciones positivas de financiación	4.004,53
5. Desviaciones negativas de financiación	865,45
6. Gastos financiados con rem. Liq. de Tesorería	0,00
7. Resultado de operaciones comerciales.....	0,00
8. Resultado presupuestario ajustado.....	4.299,16

**ESTADO DEL REMANENTE DE TESORERÍA
AYUNTAMIENTO DE PUERTO DE SANTA MARÍA**

	m€
DEUDORES PENDIENTES DE COBRO FIN EJERC.	
De Presupuesto Corriente	10.189,12
De Presupuestos Cerrados	54.479,20
De Operaciones Comerciales (sólo OOAACC)	0,00
De Otras Operaciones no Presupuestarias	146,06
Dchos. de difícil o imposible recaudación	15.268,79
Ingr. realizados ptes. de aplicación definitiva	4.794,76
Recursos de otros Entes públicos.....	0,00
I. TOTAL DEUDORES PENDIENTES DE COBRO	44.750,82
ACREEDORES PENDIENTES DE PAGO FIN EJERC.	
De Presupuesto Corriente	17.274,71
De presupuestos cerrados	14.549,42
De Devolución de Ingresos Presupuestarios.....	537,20
De Operaciones Comerciales (Sólo OOAACC).....	0,00
De operaciones no presupuestarias	36.590,36
Pagos realizados ptes. de aplicación definitiva	0,00
De recursos de otros entes públicos.....	0,00
II. TOTAL ACREEDORES PENDIENTES DE PAGO	68.951,68
FONDOS LÍQUIDOS EN LA TESORERÍA FIN EJERC.	
III. TOTAL FONDOS LÍQUIDOS (Caja, Banco e I.F.T.).	6.766,87
TOTAL REMANENTE DE TESORERÍA (I-II+III)	-17.434,00
Afectado a Gastos con Financiación Afectada	8.234,92
Libre para Gastos Generales.....	-25.668,91

**LIQUIDACIÓN DEL PRESUPUESTO DEL AÑO 2000
AYUNTAMIENTO DE SAN FERNANDO**

	m€						
Presupuesto De Ingresos	Prev. Inicial	Modif.	Previsión Deftva	Dchos. Liquid.	Recaud. Liquida	Bajas por Insolv.	Pendiente de Cobro
1.Imptos directos	13.736,77	0,00	13.736,77	13.635,22	11.308,76	0,00	2.326,46
2.Imptos indirectos	1.325,84	0,00	1.325,84	1.265,22	1.265,22	0,00	0,00
3.Tasas y otros ingr.	4.185,01	525,47	4.710,49	4.877,17	4.574,35	0,00	302,82
4.Transf. corrientes	9.946,77	4.878,36	14.825,13	16.776,62	13.219,48	0,00	3.557,14
5.Ingr. patrimoniales	129,82	0,00	129,82	163,19	118,38	0,00	44,80
6.Enaj. inversiones	0,01	471,49	471,50	471,49	471,49	0,00	0,00
7.Transf. de capital	0,01	1.337,46	1.337,47	1.171,34	694,60	0,00	476,74
8.Variac. activos fros.	129,22	208,70	337,93	299,11	166,13	0,00	132,97
9.Variac. pasivos fros.	4.139,21	1.467,42	5.606,62	1.367,89	1.367,89	0,00	0,00
TOTAL INGRESOS	33.592,67	8.888,90	42.481,57	40.027,25	33.186,30	0,00	6.840,95

Presupuesto De Gastos	Prev. Inicial	Modificac.	Prev. Deftva.	Obligac. Reconoc	Pagos Líquidos	Ordenes de Pago	Pte. de Pago
1.Gastos de personal	13.370,01	1.409,08	14.779,08	14.775,63	13.077,54	1,14	1.698,09
2.Compras corrientes	7.842,54	3.457,74	11.300,19	8.914,77	4.003,70	572,95	4.911,07
3.Intereses	2.416,90	-1.119,51	1.297,39	1.297,39	1.297,39	0,00	0,00
4.Transf. corrientes	4.797,42	-396,85	4.400,57	4.388,55	3.524,25	446,53	864,31
6. Inversiones reales	3.907,21	3.295,91	7.203,12	2.014,73	1.627,06	73,76	387,67
7.Transf. de capital	240,40	24,04	264,45	204,34	0,00	0,00	204,34
8.Variac. activos fros.	129,22	208,70	337,93	336,24	336,24	0,00	0,00
9.Variac. pasivos fros.	889,06	2.009,79	2.898,86	2.898,86	2.720,66	178,20	178,20
TOTAL GASTOS	33.592,67	8.888,90	42.481,57	34.830,50	26.586,82	1.272,57	8.243,68

DIF. ING. Y GASTOS	0,00	0,00	0,00	5.196,75	6.599,48		-1.402,74
---------------------------	-------------	-------------	-------------	-----------------	-----------------	--	------------------

Liquidación Ptos Cerrados	Inicial	Rectifica c.	Dchos/Oblig.	Rec.Liq/Pagos Real.	Insolv.	Pte.Cobro/Pte. Pago
Total Ingr. Presup. Cdos.	21.519,66	-340,73	21.178,93	4.773,37	0,00	16.405,56
Total Gastos Presup. Cdos.	22.772,77	633,67	23.406,44	9.982,27		13.424,17
DIFERENCIAS	-1.253,11	-974,40	-2.227,51	-5.208,90	0,00	2.981,39

**RESULTADO PRESUPUESTARIO AÑO 2000
AYUNTAMIENTO DE SAN FERNANDO**

	m€
DESCRIPCIÓN	IMPORTE
1. Derechos reconocidos netos.....	40.027,25
2. Obligaciones reconocidas netas	34.830,50
3. Resultado presupuestario	5.196,75
4. Desviaciones positivas de financiación	3.332,98
5. Desviaciones negativas de financiación	0,00
6. Gastos financiados con rem. Liq. de Tesorería	0,00
7. Resultado de operaciones comerciales.....	0,00
8. Resultado presupuestario ajustado.....	1.863,77

**ESTADO DEL REMANENTE DE TESORERÍA
AYUNTAMIENTO DE SAN FERNANDO**

	m€
DEUDORES PENDIENTES DE COBRO FIN EJERC.	
De Presupuesto Corriente.....	6.840,95
De Presupuestos Cerrados	16.405,56
De Operaciones Comerciales (sólo OOAACC).....	0,00
De Otras Operaciones no Presupuestarias	13,25
Dchos. de difícil o imposible recaudación	464,93
Ingr. realizados ptes. de aplicación definitiva	2.498,45
Recursos de otros Entes públicos.....	0,00
I. TOTAL DEUDORES PENDIENTES DE COBRO	20.296,37
ACREEDORES PENDIENTES DE PAGO FIN EJERC.	
De Presupuesto Corriente.....	8.243,68
De presupuestos cerrados	13.424,17
De Devolución de Ingresos Presupuestarios.....	81,80
De Operaciones Comerciales (Sólo OOAACC).....	0,00
De operaciones no presupuestarias	5.902,92
Pagos realizados ptes. de aplicación definitiva	0,00
De recursos de otros entes públicos.....	0,00
II. TOTAL ACREEDORES PENDIENTES DE PAGO	27.652,57
FONDOS LÍQUIDOS EN LA TESORERÍA FIN EJERC.	
III. TOTAL FONDOS LÍQUIDOS (Caja, Banco e I.F.T.).	3.221,78
TOTAL REMANENTE DE TESORERÍA (I-II+III)	-4.134,42
Afectado a Gastos con Financiación Afectada	3.332,98
Libre para Gastos Generales.....	-7.467,40

**BALANCE DE SITUACIÓN DEL AÑO 2000
AYUNTAMIENTO DE SAN FERNANDO**

	m€
ACTIVO DEL BALANCE	
A) Inmovilizaciones material	139.371,27
B) Inmovilizado Inmaterial	0,00
C) Invers. Infr. y bienes det. al uso general	0,00
D) Inmovilizado Financiero.....	193,53
E) Gastos a cancelar.....	0,00
F) Deudores	23.259,75
G) Cuentas financieras.....	4.026,09
H) Situaciones Transitorias de financiación	0,00
I) Ajustes por periodificación	0,00
J) Resultados pendientes de aplicación.....	0,00
K) Cuentas de control presupuestario	0,00
L) Cuentas de orden	23.079,85
TOTAL ACTIVO	189.930,50
PASIVO DEL BALANCE	
A) Patrimonio y reservas	95.292,77
B) Subvenciones de capital.....	6.936,57
C) Provisiones.....	0,00
D) Deudas a largo plazo	27.529,40
E) Deudas a corto plazo	28.049,24
F) Partidas pendientes de aplicación.....	2.897,44
G) Ajustes por periodificación	0,00
H) Resultados.....	6.145,23
I) Cuentas de control presupuestarios	0,00
J)Cuentas de orden	23.079,85
TOTAL PASIVO	189.930,50

**CUENTA DE RESULTADO AÑO 2000
AYUNTAMIENTO DE SAN FERNANDO**

	m€
I) Ingresos corrientes del ejercicio.....	7.119,63
II) Gastos corrientes del ejercicio.....	0,00
A) RESULTADOS CORRIENTES DEL EJERCICIO	7.119,63
III) Ingresos extraordinarios.....	0,00
IV) Gastos extraordinarios.....	0,00
B) RESULTADOS EXTRAORDINARIOS DEL EJERCICIO	0,00
V) Ingresos financieros	0,00
VI) Gastos financieros	0,00
C) RESULTADO DE LA CARTERA DE VALORES.....	0,00
VII) Ing. por mod. de der. y obl. de pres. cerr.....	0,00
VIII) Gas. por mod. de der. y obl. de pres. cerr.	974,40
D) RESULTADOS DE MOD. DE DER. Y OBLIGACIONES	-974,40
RESULTADO DEL EJERCICIO	6.145,23

**LIQUIDACIÓN DEL PRESUPUESTO DEL AÑO 2000
AYUNTAMIENTO DE SANLÚCAR DE BARRAMEDA**

	m€						
Presupuesto De Ingresos	Prev. Inicial	Modif.	Previsión Deftva	Dchos. Liquid.	Recaud. Liquidada	Bajas por Insolv.	Pendiente de Cobro
1.Imptos directos	8.956,09	0,00	8.956,09	8.131,92	6.268,44	0,00	1.863,48
2.Imptos indirectos	0,00	0,00	0,00	0,93	0,91	0,00	0,02
3.Tasas y otros ingr.	12.839,86	0,00	12.839,86	7.210,39	4.255,21	0,00	2.955,18
4.Transf. corrientes	10.154,71	369,04	10.523,75	8.092,61	8.023,76	0,00	68,86
5.Ingr. patrimoniales	66,73	0,00	66,73	63,04	63,04	0,00	0,00
6.Enaj. inversiones	0,01	0,00	0,01	0,00	0,00	0,00	0,00
7.Transf. de capital	2.643,34	0,00	2.643,34	1.126,90	561,58	0,00	565,32
8.Variac. activos fros.	0,01	48,08	48,09	44,07	29,62	0,00	14,45
9.Variac. pasivos fros.	0,02	0,00	0,02	0,00	0,00	0,00	0,00
TOTAL INGRESOS	34.660,78	417,12	35.077,90	24.669,86	19.202,56	0,00	5.467,30

Presupuesto De Gastos	Prev. Inicial	Modifica c.	Prev. Deftva.	Obligac. Reconoc.	Pagos Liquidados	Ordenes de Pago	Pte. de Pago
1.Gastos de personal	11.434,42	208,56	11.642,97	10.930,32	8.067,37	0,00	2.862,95
2.Compras corrientes	11.608,40	394,22	12.002,62	11.523,73	6.884,50	0,00	4.639,24
3.Intereses	1.632,70	0,00	1.632,70	1.559,62	1.333,15	0,00	226,47
4.Transf. corrientes	3.173,59	90,15	3.263,74	2.933,00	1.712,36	0,00	1.220,64
6. Inversiones reales	2.767,06	0,00	2.767,06	2.476,36	428,46	0,00	2.047,90
7.Transf. de capital	2.795,82	-323,88	2.471,94	2.013,68	1.026,87	0,00	986,81
8.Variac. activos fros.	0,01	48,08	48,09	44,07	44,07	0,00	0,00
9.Variac. pasivos fros.	1.248,78	0,00	1.248,78	1.138,10	901,98	0,00	236,12
TOTAL GASTOS	34.660,78	417,12	35.077,90	32.618,88	20.398,76	0,00	12.220,12

DIF. ING. Y GASTOS	0,00	0,00	0,00	-7.949,02	-1.196,20	-6.752,82
---------------------------	-------------	-------------	-------------	------------------	------------------	------------------

Liquidación Ptos Cerrados	Inicial	Rectificac.	Dchos/ Oblig.	Rec.Liq/ Pagos Real.	Insolv.	Pte.Cobro/ Pte. Pago
Total Ingr. Presup. Cdos.	17.294,12	-1.188,25	16.105,87	4.799,41	0,00	11.306,46
Total Gastos Presup. Cdos.	32.971,29	-222,25	32.749,04	5.242,89		27.506,14
DIFERENCIAS	-15.677,17	-965,99	-16.643,17	-443,48	0,00	-16.199,69

RESULTADO PRESUPUESTARIO AÑO 2000
AYUNTAMIENTO DE SANLÚCAR DE Barrameda

DESCRIPCIÓN	m€ IMPORTE
1. Derechos reconocidos netos.....	24.669,86
2. Obligaciones reconocidas netas	32.618,88
3. Resultado presupuestario	-7.949,02
4. Desviaciones positivas de financiación	0,00
5. Desviaciones negativas de financiación	0,00
6. Gastos financiados con rem. Liq. de Tesorería	0,00
7. Resultado de operaciones comerciales	0,00
8. Resultado presupuestario ajustado.....	-7.949,02

BALANCE DE SITUACIÓN DEL AÑO 2000
AYUNTAMIENTO DE SANLÚCAR DE BARRAMEDA

	m€
ACTIVO DEL BALANCE	
A) Inmovilizaciones material	26.736,34
B) Inmovilizado Inmaterial	0,00
C) Invers. Infr. y bienes det. al uso general	8.070,49
D) Inmovilizado Financiero.....	1,81
E) Gastos a cancelar	0,00
F) Deudores	16.897,37
G) Cuentas financieras	2.307,39
H) Situaciones Transitorias de financiación	0,00
I) Ajustes por periodificación	0,00
J) Resultados pendientes de aplicación.....	43.669,44
K) Cuentas de control presupuestario	0,00
L) Cuentas de orden	72.602,12
TOTAL ACTIVO	170.274,96

PASIVO DEL BALANCE	
A) Patrimonio y reservas	15.112,47
B) Subvenciones de capital.....	14.567,35
C) Provisiones.....	0,00
D) Deudas a largo plazo	13.173,48
E) Deudas a corto plazo	53.616,27
F) Partidas pendientes de aplicación	1.203,27
G) Ajustes por periodificación	0,00
H) Resultados.....	0,00
I) Cuentas de control presupuestarios	0,00
J) Cuentas de orden	72.602,12
TOTAL PASIVO	170.274,96

CUENTA DE RESULTADO AÑO 2000
AYUNTAMIENTO DE SANLÚCAR DE BARRAMEDA

	m€
I) Ingresos corrientes del ejercicio.....	23.471,57
II) Gastos corrientes del ejercicio.....	29.010,06
A) RESULTADOS CORRIENTES DEL EJERCICIO	-5.538,49
III) Ingresos extraordinarios.....	0,00
IV) Gastos extraordinarios.....	0,00
B) RESULTADOS EXTRAORDINARIOS DEL EJERCICIO	0,00
V) Ingresos financieros	0,00
VI) Gastos financieros	0,00
C) RESULTADO DE LA CARTERA DE VALORES.....	0,00
VII) Ing. por mod. de der. y obl. de pres. cerr.....	222,25
VIII) Gas. por mod. de der. y obl. de pres. cerr.	1.331,69
D) RESULTADOS DE MOD. DE DER. Y OBLIGACIONES	-1.109,44
RESULTADO DEL EJERCICIO	-6.647,93

**LIQUIDACIÓN DEL PRESUPUESTO DEL AÑO 2000
AYUNTAMIENTO DE CÓRDOBA**

Presupuesto De Ingresos	Prev. Inicial	Modif.	Previsión Deftva	Dchos. Liquid.	Recaud. Liquida	m€	
						Bajas por Insolv.	Pte. de Cobro
1.Imptos directos	61.623,24	0,00	61.623,24	61.165,97	54.398,07	422,98	6.344,92
2.Imptos indirectos	8.658,72	0,00	8.658,72	5.217,16	4.673,36	0,00	543,80
3.Tasas y otros ingr.	36.857,77	1.857,24	38.715,01	32.977,45	29.776,61	0,93	3.199,92
4.Transf. corrientes	46.512,37	5.982,66	52.495,03	54.976,00	50.339,96	0,00	4.636,04
5.Ingr. patrimoniales	23.163,03	0,00	23.163,03	18.059,13	14.757,49	0,00	3.301,64
6.Enaj. inversiones	0,00	374,17	374,17	374,17	366,51	0,00	7,66
7.Transf. de capital	0,02	4.256,01	4.256,03	4.403,18	1.615,10	0,00	2.788,08
8.Variac. activos fros.	0,01	20.064,27	20.064,27	0,00	0,00	0,00	0,00
9.Variac. pasivos fros.	16.948,06	0,00	16.948,06	22.071,06	22.071,06	0,00	0,00
TOTAL INGRESOS	193.763,21	32.534,34	226.297,55	199.244,11	177.998,16	423,91	20.822,04

Presupuesto De Gastos	Prev. Inicial	Modific.	Prev. Deftva.	Obligac. Reconoc.	Pagos Liquidos	Ordenes de Pago	Pte. de Pago
1.Gastos de personal	52.208,56	6.566,88	58.775,45	54.822,69	54.710,13	11,96	112,56
2.Compras corrientes	19.980,37	2.591,11	22.571,48	20.257,76	15.081,32	2.447,47	5.176,44
3.Intereses	8.463,90	1.621,69	10.085,59	9.851,19	9.506,34	344,32	344,84
4.Transf. corrientes	59.853,90	4.531,61	64.385,51	53.928,86	42.842,16	3.528,49	11.086,70
6. Inversiones reales	11.487,90	12.912,62	24.400,52	6.212,19	4.467,71	966,46	1.744,48
7.Transf. de capital	20.061,03	5.929,12	25.990,15	21.823,14	13.168,18	3.677,86	8.654,96
8.Variac. activos fros.	601,01	3,01	604,02	3,01	0,00	3,01	3,01
9.Variac. pasivos fros.	21.106,54	-1.621,69	19.484,85	16.888,98	14.714,63	2.174,35	2.174,35
TOTAL GASTOS	193.763,21	32.534,34	226.297,55	183.787,82	154.490,47	13.153,91	29.297,35

DIF. ING. Y GASTOS	0,00	0,00	0,00	15.456,29	23.507,69		-8.475,31
---------------------------	-------------	-------------	-------------	------------------	------------------	--	------------------

Liquidación Ptos Cdos.	Inicial	Rectific.	Dchos/ Oblig.	Rec.Liq/ Pagos Real.	Insolv.	Pte.Cobro/ Pte. Pago
Total Ingr. Presup. Cdos.	61.425,23	-2.586,18	58.839,05	23.971,34	1.110,58	33.757,13
Total Gastos Presup. Cdos.	45.107,34	0,00	45.107,34	36.000,85		9.106,49
DIFERENCIAS	16.317,89	-2.586,18	13.731,71	-12.029,51	1.110,58	24.650,64

**RESULTADO PRESUPUESTARIO AÑO 2000
AYUNTAMIENTO DE CÓRDOBA**

DESCRIPCIÓN	m€ IMPORTE
1. Derechos reconocidos netos.....	198.820,20
2. Obligaciones reconocidas netas	183.787,82
3. Resultado presupuestario	15.032,38
4. Desviaciones positivas de financiación	16.995,39
5. Desviaciones negativas de financiación	14.240,90
6. Gastos financiados con rem. Liq. de Tesorería	0,00
7. Resultado de operaciones comerciales	0,00
8. Resultado presupuestario ajustado.....	12.277,89

**ESTADO DEL REMANENTE DE TESORERÍA
AYUNTAMIENTO DE CÓRDOBA**

DEUDORES PENDIENTES DE COBRO FIN EJERC.	m€
De Presupuesto Corriente.....	20.822,04
De Presupuestos Cerrados	33.757,13
De Operaciones Comerciales (sólo OOAACC).....	0,00
De Otras Operaciones no Presupuestarias	56,60
Dchos. de difícil o imposible recaudación	11.178,83
Ingr. realizados ptes. de aplicación definitiva	1.554,05
Recursos de otros Entes públicos.....	0,00
I. TOTAL DEUDORES PENDIENTES DE COBRO	41.902,90

ACREEDORES PENDIENTES DE PAGO FIN EJERC.	m€
De Presupuesto Corriente.....	29.297,35
De presupuestos cerrados	9.106,49
De Devolución de Ingresos Presupuestarios.....	560,46
De Operaciones Comerciales (Sólo OOAACC).....	0,00
De operaciones no presupuestarias	9.826,67
Pagos realizados ptes. de aplicación definitiva	39,07
De recursos de otros entes públicos.....	0,00
II. TOTAL ACREEDORES PENDIENTES DE PAGO	48.751,90

FONDOS LÍQUIDOS EN LA TESORERÍA FIN EJERC.

III. TOTAL FONDOS LÍQUIDOS (Caja, Banco e I.F.T.). **34.603,33**

TOTAL REMANENTE DE TESORERÍA (I-II+III) **27.754,33**

Afectado a Gastos con Financiación Afectada	24.410,75
Libre para Gastos Generales.....	3.343,58

**BALANCE DE SITUACIÓN DEL AÑO 2000
AYUNTAMIENTO DE CÓRDOBA**

	m€
ACTIVO DEL BALANCE	
A) Inmovilizaciones material	136.980,55
B) Inmovilizado Inmaterial	0,00
C) Invers. Infr. y bienes det. al uso general	0,00
D) Inmovilizado Financiero.....	41.330,90
E) Gastos a cancelar	0,00
F) Deudores	54.635,78
G) Cuentas financieras.....	34.912,80
H) Situaciones Transitorias de financiación	0,00
I) Ajustes por periodificación	0,00
J) Resultados pendientes de aplicación	0,00
K) Cuentas de control presupuestario	64.621,05
L) Cuentas de orden	6.645,54
TOTAL ACTIVO	339.126,63

PASIVO DEL BALANCE	
A) Patrimonio y reservas	22.741,35
B) Subvenciones de capital.....	24.721,67
C) Provisiones.....	0,00
D) Deudas a largo plazo	166.147,44
E) Deudas a corto plazo	48.744,34
F) Partidas pendientes de aplicación	1.554,05
G) Ajustes por periodificación	0,00
H) Resultados.....	3.951,17
I) Cuentas de control presupuestarios	64.621,05
J) Cuentas de orden	6.645,54
TOTAL PASIVO	339.126,63

**CUENTA DE RESULTADO AÑO 2000
AYUNTAMIENTO DE CORDOBA**

	m€
I) Ingresos corrientes del ejercicio.....	171.944,09
II) Gastos corrientes del ejercicio.....	160.312,85
A) RESULTADOS CORRIENTES DEL EJERCICIO	11.631,24
III) Ingresos extraordinarios.....	0,00
IV) Gastos extraordinarios.....	3.982,54
B) RESULTADOS EXTRAORDINARIOS DEL EJERCICIO	-3.982,54
V) Ingresos financieros	0,00
VI) Gastos financieros	0,00
C) RESULTADO DE LA CARTERA DE VALORES.....	0,00
VII) Ing. por mod. de der. y obl. de pres. cerr.....	0,00
VIII) Gas. por mod. de der. y obl. de pres. cerr.....	3.696,76
D) RESULTADOS DE MOD. DE DER. Y OBLIGACIONES	-3.696,76
RESULTADO DEL EJERCICIO	3.951,94

**LIQUIDACIÓN DEL PRESUPUESTO DEL AÑO 2000
AYUNTAMIENTO DE GRANADA**

	m€						
Presupuesto De Ingresos	Prev. Inicial	Modif.	Previsión Deftva	Dchos. Liquid.	Recaud. Liquida	Bajas por Insolv.	Pte. de Cobro
1.Imptos directos	50.806,56	0,00	50.806,56	54.568,18	40.975,81	0,00	13.592,37
2.Imptos indirectos	5.108,60	0,00	5.108,60	3.093,23	2.774,31	0,00	318,91
3.Tasas y otros ingr.	19.844,58	2.990,77	22.835,35	27.361,74	18.185,52	0,00	9.176,22
4.Transf. corrientes	36.439,77	1.771,47	38.211,24	37.736,42	36.857,99	0,00	878,43
5.Ingr. patrimoniales	1.592,08	0,00	1.592,08	2.270,93	2.164,01	0,00	106,92
6.Enaj. inversiones	18.060,41	1.332,27	19.392,68	11.811,09	11.811,09	0,00	0,00
7.Transf. de capital	14.192,16	1.218,75	15.410,91	3.232,95	2.909,92	0,00	323,03
8.Variac. activos fros.	0,00	20.675,20	20.675,20	368,12	21,22	0,00	346,90
9.Variac. pasivos fros.	1.803,04	0,00	1.803,04	1.803,04	777,58	0,00	1.025,45
TOTAL INGRESOS	147.847,20	27.988,46	175.835,66	142.245,69	116.477,46	0,00	25.768,23

Presupuesto De Gastos	Prev. Inicial	Modifica c.	Prev. Deftva.	Obligac. Reconoc.	Pagos Líquidos	Ordenes de Pago	Pte. de Pago
1.Gastos de personal	41.254,86	154,27	41.409,12	40.449,06	40.032,02	0,00	417,04
2.Compras corrientes	37.919,12	11.080,37	48.999,50	45.175,76	29.207,35	0,00	15.968,41
3.Intereses	8.114,85	0,00	8.114,85	6.930,71	5.903,57	0,00	1.027,14
4.Transf. corrientes	19.231,91	2.078,09	21.310,00	20.368,06	15.615,47	0,00	4.752,59
6. Inversiones reales	31.538,21	12.278,56	43.816,78	12.268,86	5.768,68	0,00	6.500,19
7.Transf. de capital	3.773,51	1.101,33	4.874,84	2.415,78	802,87	0,00	1.612,92
8.Variac. activos fros.	0,00	483,06	483,06	483,06	454,21	0,00	28,85
9.Variac. pasivos fros.	6.014,74	812,76	6.827,50	6.520,13	5.479,17	0,00	1.040,97
TOTAL GASTOS	147.847,20	27.988,46	175.835,66	134.611,44	103.263,34	0,00	31.348,10

DIF. ING. Y GASTOS	0,00	0,00	0,00	7.634,25	13.214,12	0,00	-5.579,87
---------------------------	-------------	-------------	-------------	-----------------	------------------	-------------	------------------

Liquidación Ptos Cerrados	Inicial	Rectific.	Dchos/Oblig.	Rec.Liq/Pagos Real.	Insolv.	Pte.Cobro/Pte. Pago
Total Ingr. Presup. Cdos.	117.977,25	-6.216,20	111.758,05	17.624,41	0,00	94.133,64
Total Gastos Presup. Cdos.	36.415,85	-244,69	36.171,16	24.909,15		11.262,00
DIFERENCIAS	81.561,41	-5.974,51	75.586,89	-7.284,74	0,00	82.871,63

**RESULTADO PRESUPUESTARIO AÑO 2000
AYUNTAMIENTO GRANADA**

	m€
DESCRIPCIÓN	IMPORTE
1. Derechos reconocidos netos.....	141.981,83
2. Obligaciones reconocidas netas	134.611,44
3. Resultado presupuestario	7.370,38
4. Desviaciones positivas de financiación	11.764,73
5. Desviaciones negativas de financiación	7.638,10
6. Gastos financiados con rem. Liq. de Tesorería	7.440,66
7. Resultado de operaciones comerciales.....	0,00
8. Resultado presupuestario ajustado.....	10.729,42

**ESTADO DEL REMANENTE DE TESORERÍA
AYUNTAMIENTO GRANADA**

	m€
DEUDORES PENDIENTES DE COBRO FIN EJERC.	
De Presupuesto Corriente.....	25.768,24
De Presupuestos Cerrados	94.133,64
De Operaciones Comerciales (sólo OOAACC)	0,00
De Otras Operaciones no Presupuestarias	-3,49
Dchos. de difícil o imposible recaudación	29.881,67
Ingr. realizados ptes. de aplicación definitiva	3.938,61
Recursos de otros Entes públicos.....	0,00
I. TOTAL DEUDORES PENDIENTES DE COBRO	86.078,10
ACREEDORES PENDIENTES DE PAGO FIN EJERC.	
De Presupuesto Corriente.....	31.348,10
De presupuestos cerrados	11.262,00
De Devolución de Ingresos Presupuestarios.....	71,38
De Operaciones Comerciales (Sólo OOAACC).....	0,00
De operaciones no presupuestarias	47.347,88
Pagos realizados ptes. de aplicación definitiva	271,28
De recursos de otros entes públicos.....	0,00
II. TOTAL ACREEDORES PENDIENTES DE PAGO	89.758,09
FONDOS LÍQUIDOS EN LA TESORERÍA FIN EJERC.	
III. TOTAL FONDOS LÍQUIDOS (Caja, Banco e I.F.T.).	29.116,22
TOTAL REMANENTE DE TESORERÍA (I-II+III)	25.436,23
Afectado a Gastos con Financiación Afectada	19.799,26
Libre para Gastos Generales.....	5.636,98

**BALANCE DE SITUACIÓN DEL AÑO 2000
AYUNTAMIENTO GRANADA**

	m€
ACTIVO DEL BALANCE	
A) Inmovilizaciones material	97.287,40
B) Inmovilizado Inmaterial	31.166,40
C) Invers. Infr. y bienes det. al uso general	17.357,61
D) Inmovilizado Financiero.....	26.699,25
E) Gastos a cancelar	0,00
F) Deudores	119.898,38
G) Cuentas financieras	29.381,31
H) Situaciones Transitorias de financiación	0,00
I) Ajustes por periodificación	0,00
J) Resultados pendientes de aplicación	0,00
K) Cuentas de control presupuestario	0,00
L) Cuentas de orden	22.914,68
TOTAL ACTIVO	344.705,04
 PASIVO DEL BALANCE	
A) Patrimonio y reservas	128.000,22
B) Subvenciones de capital.....	13.459,06
C) Provisiones.....	0,00
D) Deudas a largo plazo	101.267,45
E) Deudas a corto plazo	90.029,37
F) Partidas pendientes de aplicación	3.938,61
G) Ajustes por periodificación	0,00
H) Resultados.....	4.661,98
I) Cuentas de control presupuestarios	0,00
J) Cuentas de orden	22.914,68
TOTAL PASIVO	364.271,36

**CUENTA DE RESULTADO AÑO 2000
AYUNTAMIENTO DE GRANADA**

	m€
I) Ingresos corrientes del ejercicio.....	125.975,88
II) Gastos corrientes del ejercicio.....	115.339,38
A) RESULTADOS CORRIENTES DEL EJERCICIO	10.636,50
III) Ingresos extraordinarios.....	0,00
IV) Gastos extraordinarios.....	0,00
B) RESULTADOS EXTRAORDINARIOS DEL EJERCICIO	0,00
V) Ingresos financieros	0,00
VI) Gastos financieros	0,00
C) RESULTADO DE LA CARTERA DE VALORES.....	0,00
VII) Ing. por mod. de der. y obl. de pres. cerr.....	-6.219,20
VIII) Gas. por mod. de der. y obl. de pres. cerr.....	-244,69
D) RESULTADOS DE MOD. DE DER. Y OBLIGACIONES	-5.974,51
RESULTADO DEL EJERCICIO	4.661,98

**LIQUIDACIÓN DEL PRESUPUESTO DEL AÑO 2000
AYUNTAMIENTO DE MOTRIL**

	m€						
Presupuesto De Ingresos	Prev. Inicial	Modif.	Previsión Deftva	Dchos. Liquid.	Recaud. Liquida	Bajas por Insolv.	Pendiente de Cobro
1.Imptos directos	12.269,67	0,00	12.269,67	11.588,62	9.404,03	0,00	2.184,59
2.Imptos indirectos	1.113,08	0,00	1.113,08	1.167,40	1.166,42	0,00	0,98
3.Tasas y otros ingr.	5.469,17	104,02	5.573,19	5.847,17	4.657,68	0,00	1.189,48
4.Transf. corrientes	7.555,74	850,61	8.406,35	8.966,09	8.583,10	0,00	382,99
5.Ingr. patrimoniales	85,60	325,00	410,59	262,63	235,49	0,00	27,14
6.Enaj. inversiones	571,00	201,41	772,41	254,79	251,11	0,00	3,68
7.Transf. de capital	0,02	634,02	634,05	670,54	68,70	0,00	601,84
8.Variac. activos fros.	90,16	2.030,76	2.120,91	0,00	0,00	0,00	0,00
9.Variac. pasivos fros.	300,52	0,00	300,52	300,51	78,66	0,00	221,84
TOTAL INGRESOS	27.454,97	4.145,81	31.600,77	29.057,74	24.445,20	0,00	4.612,55

Presupuesto De Gastos	Prev. Inicial	Modific ac.	Prev. Deftva.	Obligac. Reconoc.	Pagos Liquidos	Ordenes de Pago	Pte. de Pago
1.Gastos de personal	9.774,51	1.197,53	10.972,04	10.858,90	10.846,74	0,00	12,16
2.Compras corrientes	8.323,82	326,69	8.650,52	7.592,11	5.903,86	0,00	1.688,25
3.Intereses	1.670,96	-13,27	1.657,68	1.683,94	1.683,66	0,00	0,29
4.Transf. corrientes	2.667,48	511,59	3.179,07	3.146,05	2.587,49	0,00	558,57
6. Inversiones reales	452,21	4.736,27	5.188,48	3.091,15	2.149,27	0,00	941,88
7.Transf. de capital	508,78	-84,21	424,57	257,58	220,71	0,00	36,86
8.Variac. activos fros.	90,16	75,73	165,89	14,42	14,42	0,00	0,00
9.Variac. pasivos fros.	1.226,92	0,00	1.226,92	1.226,92	1.226,92	0,00	0,00
TOTAL GASTOS	24.714,83	6.750,33	31.465,16	27.871,07	24.633,06	0,00	3.238,01

DIF. ING. Y GASTOS	2.740,13	-2.604,52	135,62	1.186,67	-187,87		1.374,54
---------------------------	-----------------	------------------	---------------	-----------------	----------------	--	-----------------

Liquidación Ptos Cerrados	Inicial	Rectificac.	Dchos/ Oblig.	Rec.Liq/ Pagos Real.	Insolv.	Pte.Cobro/ Pte. Pago
Total Ingr. Presup. Cdos.	18.360,30	-1.008,82	17.351,47	4.950,28	389,20	12.011,99
Total Gastos Presup. Cdos.	4.232,42	152,36	4.384,77	2.982,10		1.402,67
DIFERENCIAS	14.127,88	-1.161,18	12.966,70	1.968,18	389,20	10.609,32

**RESULTADO PRESUPUESTARIO AÑO 2000
AYUNTAMIENTO DE MOTRIL**

DESCRIPCIÓN	m€ IMPORTE
1. Derechos reconocidos netos.....	29.057,74
2. Obligaciones reconocidas netas	27.871,07
3. Resultado presupuestario	1.186,67
4. Desviaciones positivas de financiación	1.226,92
5. Desviaciones negativas de financiación	300,51
6. Gastos financiados con rem. Liq. de Tesorería	2.508,71
7. Resultado de operaciones comerciales.....	-865,84
8. Resultado presupuestario ajustado.....	1.903,13

**ESTADO DEL REMANENTE DE TESORERÍA
AYUNTAMIENTO DE MOTRIL**

DEUDORES PENDIENTES DE COBRO FIN EJERC.	m€
De Presupuesto Corriente.....	4.612,55
De Presupuestos Cerrados.....	12.011,99
De Operaciones Comerciales (sólo OOAACC).....	0,00
De Otras Operaciones no Presupuestarias.....	157,63
Dchos. de difícil o imposible recaudación.....	3.717,16
Ingr. realizados ptes. de aplicación definitiva.....	311,05
Recursos de otros Entes públicos	0,00
I. TOTAL DEUDORES PENDIENTES DE COBRO	12.753,96
ACREEDORES PENDIENTES DE PAGO FIN EJERC.	
De Presupuesto Corriente.....	3.238,01
De presupuestos cerrados	1.402,67
De Devolución de Ingresos Presupuestarios	0,00
De Operaciones Comerciales (Sólo OOAACC)	0,00
De operaciones no presupuestarias.....	9.039,79
Pagos realizados ptes. de aplicación definitiva.....	1.716,74
De recursos de otros entes públicos	0,00
II. TOTAL ACREEDORES PENDIENTES DE PAGO	11.963,73
FONDOS LÍQUIDOS EN LA TESORERÍA FIN EJERC.	
III. TOTAL FONDOS LÍQUIDOS (Caja, Banco e I.F.T.).	1.437,66
TOTAL REMANENTE DE TESORERÍA (I-II+III)	2.227,89
Afectado a Gastos con Financiación Afectada.....	1.933,67
Libre para Gastos Generales	294,22

**LIQUIDACIÓN DEL PRESUPUESTO DEL AÑO 2000
AYUNTAMIENTO DE HUELVA**

	m€						
Presupuesto De Ingresos	Prev. Inicial	Modif.	Previsión Deftva	Dchos. Liquid.	Recaud. Liquida	Bajas por Insolv.	Pendiente de Cobro
1.Imptos directos	33.039,65	0,00	33.039,65	29.536,76	21.375,80	8,80	8.152,17
2.Imptos indirectos	4.327,95	0,00	4.327,95	2.647,00	1.542,97	0,00	1.104,03
3.Tasas y otros ingr.	12.201,89	0,00	12.201,89	9.767,79	7.887,52	0,00	1.880,27
4.Transf. corrientes	22.654,47	341,49	22.995,95	22.215,17	19.771,78	0,00	2.443,39
5.Ingr. patrimoniales	617,47	0,00	617,47	313,95	209,18	0,00	104,77
6.Enaj. inversiones	0,00	0,00	0,00	0,00	0,00	0,00	0,00
7.Transf. de capital	5.467,95	1,80	5.469,75	1.714,69	510,86	0,00	1.203,83
8.Variac. activos fros.	1,80	14.101,15	14.103,15	954,61	746,75	0,00	207,86
9.Variac. pasivos fros.	9.206,50	616,20	9.822,70	9.822,70	9.822,70	0,00	0,00
TOTAL INGRESOS	87.517,69	15.060,84	102.578,52	76.972,68	61.867,56	8,80	15.096,32

Presupuesto De Gastos	Prev. Inicial	Modifica c.	Prev. Deftva.	Obligac. Reconoc.	Pagos Líquidos	Ordenes de Pago	Pte. de Pago
1.Gastos de personal	30.371,65	57,47	30.429,12	30.351,10	30.317,52	6,37	33,58
2.Compras corrientes	22.700,94	532,33	23.233,27	20.085,14	7.876,71	3.797,85	12.208,43
3.Intereses	4.251,44	334,16	4.585,61	4.358,70	3.968,37	2,56	390,34
4.Transf. corrientes	10.405,93	1.347,83	11.753,76	11.085,06	8.755,84	122,45	2.329,22
6. Inversiones reales	6.308,00	3.442,88	9.750,88	3.703,10	2.882,41	518,10	820,70
7.Transf. de capital	8.366,45	8.936,43	17.302,88	5.295,93	996,25	40,93	4.299,68
8.Variac. activos fros.	1,80	854,48	856,29	854,48	853,58	0,90	0,90
9.Variac. pasivos fros.	5.111,47	-444,75	4.666,72	4.627,20	4.613,98	0,00	13,22
TOTAL GASTOS	87.517,69	15.060,84	102.578,52	80.360,71	60.264,65	4.489,17	20.096,06

DIF. ING. Y GASTOS	0,00	0,00	0,00	-3.388,03	1.602,90	-4.999,74
---------------------------	-------------	-------------	-------------	------------------	-----------------	------------------

Liquidación Ptos Cerrados	Inicial	Rectific.	Dchos/ Oblig.	Rec.Liq/ Pagos Real.	Insolv.	Pte.Cobro/ Pte. Pago
Total Ingr. Presup. Cdos.	58.079,72	-1.077,12	57.002,59	12.738,78	78,90	44.184,91
Total Gastos Presup. Cdos.	35.827,33	0,00	35.827,33	15.682,10		20.145,23
DIFERENCIAS	22.252,38	-1.077,12	21.175,26	-2.943,33	78,90	24.039,68

**RESULTADO PRESUPUESTARIO AÑO 2000
AYUNTAMIENTO DE HUELVA**

DESCRIPCIÓN	m€ IMPORTE
1. Derechos reconocidos netos.....	76.963,88.
2. Obligaciones reconocidas netas	80.360,71
3. Resultado presupuestario	-3.396,84
4. Desviaciones positivas de financiación	15.439,33
5. Desviaciones negativas de financiación	0,00
6. Gastos financiados con rem. Liq. de Tesorería	13.246,87
7. Resultado de operaciones comerciales.....	0,00
8. Resultado presupuestario ajustado.....	-5.589,30

**ESTADO DEL REMANENTE DE TESORERÍA
AYUNTAMIENTO DE HUELVA**

DEUDORES PENDIENTES DE COBRO FIN EJERC.	m€
De Presupuesto Corriente.....	15.096,32
De Presupuestos Cerrados.....	44.184,91
De Operaciones Comerciales (sólo OOAACC).....	0,00
De Otras Operaciones no Presupuestarias	385,32
Dchos. de difícil o imposible recaudación	1.841,50
Ingr. realizados ptes. de aplicación definitiva.....	539,81
Recursos de otros Entes públicos	0,00
I. TOTAL DEUDORES PENDIENTES DE COBRO	57.285,25
ACREEDORES PENDIENTES DE PAGO FIN EJERC.	
De Presupuesto Corriente.....	20.096,06
De presupuestos cerrados	20.145,23
De Devolución de Ingresos Presupuestarios	3.917,10
De Operaciones Comerciales (Sólo OOAACC)	0,00
De operaciones no presupuestarias.....	21.296,85
Pagos realizados ptes. de aplicación definitiva.....	332,04
De recursos de otros entes públicos	0,00
II. TOTAL ACREEDORES PENDIENTES DE PAGO	65.123,21
FONDOS LÍQUIDOS EN LA TESORERÍA FIN EJERC.	
III. TOTAL FONDOS LÍQUIDOS (Caja, Banco e I.F.T.).	10.590,83
TOTAL REMANENTE DE TESORERÍA (I-II+III)	2.752,86
Afectado a Gastos con Financiación Afectada	15.439,33
Libre para Gastos Generales	-12.686,46

**BALANCE DE SITUACIÓN DEL AÑO 2000
AYUNTAMIENTO DE HUELVA**

	m€
ACTIVO DEL BALANCE	
A) Inmovilizaciones material	31.807,47
B) Inmovilizado Inmaterial	0,00
C) Invers. Infr. y bienes det. al uso general	18.747,19
D) Inmovilizado Financiero.....	1.136,02
E) Gastos a cancelar.....	0,00
F) Deudores	57.530,99
G) Cuentas financieras.....	10.840,78
H) Situaciones Transitorias de financiación	0,00
I) Ajustes por periodificación	0,00
J) Resultados pendientes de aplicación	56.901,28
K) Cuentas de control presupuestario	2.479,47
L) Cuentas de orden	5.652,18
TOTAL ACTIVO	185.095,38
PASIVO DEL BALANCE	
A) Patrimonio y reservas	8.315,09
B) Subvenciones de capital.....	17.669,65
C) Provisiones.....	0,00
D) Deudas a largo plazo	84.983,94
E) Deudas a corto plazo	65.455,25
F) Partidas pendientes de aplicación	539,81
G) Ajustes por periodificación	0,00
H) Resultados.....	0,00
I) Cuentas de control presupuestarios	2.479,47
J) Cuentas de orden	5.652,18
TOTAL PASIVO	185.095,38

**CUENTA DE RESULTADO AÑO 2000
AYUNTAMIENTO DE HUELVA**

	m€
I) Ingresos corrientes del ejercicio	64.459,15
II) Gastos corrientes del ejercicio	73.179,15
A) RESULTADOS CORRIENTES DEL EJERCICIO	-8.719,99
III) Ingresos extraordinarios	0,00
IV) Gastos extraordinarios	0,00-
B) RESULTADOS EXTRAORDINARIOS DEL EJERCICIO	0,00
V) Ingresos financieros	0,00
VI) Gastos financieros	0,00
C) RESULTADO DE LA CARTERA DE VALORES.....	0,00
VII) Ing. por mod. de der. y obl. de pres. cerr.....	0,00
VIII) Gas. por mod. de der. y obl. de pres. cerr.	1.264,94
D) RESULTADOS DE MOD. DE DER. Y OBLIGACIONES	-1.264,94
RESULTADO DEL EJERCICIO	-9.984,94

**LIQUIDACIÓN DEL PRESUPUESTO DEL AÑO 2000
AYUNTAMIENTO DE JAÉN**

	m€						
Presupuesto De Ingresos	Prev. Inicial	Modif.	Previsión Deftva	Dchos. Liquid.	Recaud. Liquida	Bajas por Insolv.	Pendiente de Cobro
1.Imptos directos	23.442,36	0,00	23.442,36	22.038,85	15.778,76	0,00	6.260,09
2.Imptos indirectos	5,17	0,00	5,17	5,04	4,52	0,00	0,52
3.Tasas y otros ingr.	10.286,80	17,81	10.304,62	9.065,13	4.132,81	0,00	4.932,31
4.Transf. corrientes	15.703,65	1.182,98	16.886,63	17.043,78	15.728,53	0,00	1.315,25
5.Ingr. patrimoniales	1.472,97	295,41	1.768,38	1.066,55	609,58	0,00	456,97
6.Enaj. inversiones	4.164,66	0,00	4.164,66	521,86	521,86	0,00	0,00
7.Transf. de capital	6.647,70	3.284,46	9.932,16	3.676,59	1.499,61	0,00	2.176,98
8.Variac. activos fros.	6,01	7.574,20	7.580,21	107,52	31,25	0,00	76,27
9.Variac. pasivos fros.	21.270,15	4.146,67	25.416,82	7.557,40	4.287,20	0,00	3.270,20
TOTAL INGRESOS	82.999,48	16.501,54	99.501,02	61.082,72	42.594,13	0,00	18.488,59

Presupuesto De Gastos	Prev. Inicial	Modifica c.	Prev. Deftva.	Obligac. Reconoc.	Pagos Líquidos	Ordenes de Pago	Pte. de Pago
1.Gastos de personal	21.586,24	54,99	21.641,23	20.956,88	19.853,27	1.103,61	1.103,61
2.Compras corrientes	13.273,36	2.593,96	15.867,33	15.015,74	5.199,66	9.816,09	9.816,09
3.Intereses	3.142,16	-120,20	3.021,96	2.816,13	2.409,79	406,34	406,34
4.Transf. corrientes	9.663,73	617,01	10.280,74	9.802,62	9.037,21	765,41	765,41
6. Inversiones reales	30.458,04	12.416,14	42.874,18	8.814,74	5.159,14	3.655,59	3.655,59
7.Transf. de capital	1.887,20	-63,38	1.823,82	955,42	523,11	432,31	432,31
8.Variac. activos fros.	6,01	1.003,03	1.009,04	1.009,04	994,61	14,42	14,42
9.Variac. pasivos fros.	2.982,73	0,00	2.982,73	2.947,27	2.472,69	474,59	474,59
TOTAL GASTOS	82.999,48	16.501,54	99.501,02	62.317,84	45.649,49	16.668,36	16.668,36

DIF. ING. Y GASTOS	0,00	0,00	0,00	-1.235,12	-3.055,35	1.820,24
---------------------------	-------------	-------------	-------------	------------------	------------------	-----------------

Liquidación Ptos Cerrados	Inicial	Rectificac.	Dchos/ Oblig.	Rec.Liq/ Pagos Real.	Insolv.	Pte.Cobro/ Pte. Pago
Total Ingr. Presup. Cdos.	51.828,20	-1.991,39	49.836,81	6.617,11	0,00	43.219,70
Total Gastos Presup. Cdos.	23.180,42	-686,30	22.494,12	10.632,13		
DIFERENCIAS	28.647,78	-1.305,09	27.342,69	-4.015,03	0,00	31.357,71

**RESULTADO PRESUPUESTARIO AÑO 2000
AYUNTAMIENTO DE JAÉN**

	m€
DESCRIPCIÓN	IMPORTE
1. Derechos reconocidos netos.....	61.082,72
2. Obligaciones reconocidas netas	62.317,84
3. Resultado presupuestario	-1.235,12
4. Desviaciones positivas de financiación	3.733,83
5. Desviaciones negativas de financiación	0,00
6. Gastos financiados con rem. Liq. de Tesorería	1.386,33
7. Resultado de operaciones comerciales.....	0,00
8. Resultado presupuestario ajustado.....	-3.582,62

**ESTADO DEL REMANENTE DE TESORERÍA
AYUNTAMIENTO DE JAÉN**

	m€
DEUDORES PENDIENTES DE COBRO FIN EJERC.	
De Presupuesto Corriente.....	18.810,52
De Presupuestos Cerrados	45.211,09
De Operaciones Comerciales (sólo OOAACC).....	0,00
De Otras Operaciones no Presupuestarias	642,88
Dchos. de difícil o imposible recaudación	3.025,38
Ingr. realizados ptes. de aplicación definitiva.....	0,00
Recursos de otros Entes públicos.....	0,00
I. TOTAL DEUDORES PENDIENTES DE COBRO	61.639,11
ACREEDORES PENDIENTES DE PAGO FIN EJERC.	
De Presupuesto Corriente.....	16.668,36
De presupuestos cerrados	11.861,99
De Devolución de Ingresos Presupuestarios.....	194,01
De Operaciones Comerciales (Sólo OOAACC).....	0,00
De operaciones no presupuestarias	28.462,40
Pagos realizados ptes. de aplicación definitiva	0,00
De recursos de otros entes públicos.....	0,00
II. TOTAL ACREEDORES PENDIENTES DE PAGO	57.186,76
FONDOS LÍQUIDOS EN LA TESORERÍA FIN EJERC.	
III. TOTAL FONDOS LÍQUIDOS (Caja, Banco e I.F.T.).	3.673,92
TOTAL REMANENTE DE TESORERÍA (I-II+III)	8.126,27
Afectado a Gastos con Financiación Afectada	8.362,27
Libre para Gastos Generales.....	-236,00

**BALANCE DE SITUACIÓN DEL AÑO 2000
AYUNTAMIENTO DE JAÉN**

	m€
ACTIVO DEL BALANCE	
A) Inmovilizaciones material	36.010,51
B) Inmovilizado Inmaterial	20,09
C) Invers. Infr. y bienes det. al uso general	70.466,04
D) Inmovilizado Financiero.....	1.303,09
E) Gastos a cancelar	0,00
F) Deudores	62.351,18
G) Cuentas financieras.....	3.673,92
H) Situaciones Transitorias de financiación	0,00
I) Ajustes por periodificación	0,00
J) Resultados pendientes de aplicación	1.630,28
K) Cuentas de control presupuestario	0,00
L) Cuentas de orden	297,92
TOTAL ACTIVO	175.753,03
PASIVO DEL BALANCE	
A) Patrimonio y reservas	175.753,03
B) Subvenciones de capital.....	35.983,93
C) Provisiones.....	0,00
D) Deudas a largo plazo	48.209,34
E) Deudas a corto plazo	57.186,76
F) Partidas pendientes de aplicación	0,00
G) Ajustes por periodificación	0,00
H) Resultados.....	0,00
I) Cuentas de control presupuestarios	0,00
J) Cuentas de orden	297,92
TOTAL PASIVO	175.753,03

**CUENTA DE RESULTADO AÑO 2000
AYUNTAMIENTO DE JAÉN**

	m€
I) Ingresos corrientes del ejercicio.....	49.195,69
II) Gastos corrientes del ejercicio.....	49.520,87
A) RESULTADOS CORRIENTES DEL EJERCICIO	-325,19
III) Ingresos extraordinarios.....	0,00
IV) Gastos extraordinarios.....	0,00
B) RESULTADOS EXTRAORDINARIOS DEL EJERCICIO	0,00
V) Ingresos financieros	0,00
VI) Gastos financieros	0,00
C) RESULTADO DE LA CARTERA DE VALORES.....	0,00
VII) Ing. por mod. de der. y obl. de pres. cerr.....	686,30
VIII) Gas. por mod. de der. y obl. de pres. cerr.....	1.991,39
D) RESULTADOS DE MOD. DE DER. Y OBLIGACIONES	-1.305,09
RESULTADO DEL EJERCICIO	-1.630,28

**LIQUIDACIÓN DEL PRESUPUESTO DEL AÑO 2000
AYUNTAMIENTO DE LINARES**

	m€						
Presupuesto De Ingresos	Prev. Inicial	Modif.	Previsión Deftva	Dchos. Liquid.	Recaud. Liquida	Bajas por Insolv.	Pendiente de Cobro
1.Imptos directos	8.405,57	137,26	8.542,83	8.600,80	7.529,36	0,00	1.071,44
2.Imptos indirectos	1,61	0,00	1,61	917,00	916,84	0,00	0,16
3.Tasas y otros ingr.	3.754,04	0,00	3.754,04	7.046,88	5.954,96	0,00	1.091,92
4.Transf. corrientes	8.358,19	0,00	8.358,19	8.568,27	8.176,45	0,60	391,21
5.Ingr. patrimoniales	28,48	0,00	28,48	53,00	31,81	0,00	21,19
6.Enaj. inversiones	361,75	0,00	361,75	372,51	372,51	0,00	0,00
7.Transf. de capital	3.005,89	0,00	3.005,89	3.118,63	595,11	0,00	2.523,52
8.Variac. activos fros.	0,00	0,00	0,00	0,00	0,00	0,00	0,00
9.Variac. pasivos fros.	3.594,05	0,00	3.594,05	3.594,05	2.392,03	0,00	1.202,02
TOTAL INGRESOS	27.509,59	137,26	27.646,85	32.271,14	25.969,07	0,60	6.301,47

Presupuesto De Gastos	Prev. Inicial	Modific.	Prev. Deftva.	Obligac. Reconoc.	Pagos Líquidos	Ordenes de Pago	Pte. de Pago
1.Gastos de personal	9.717,72	354,77	10.072,49	9.607,37	9.557,34	50,02	50,02
2.Compras corrientes	9.756,74	529,46	10.286,19	9.419,06	6.266,52	3.152,54	3.152,54
3.Intereses	2.217,69	-135,23	2.082,46	1.727,06	1.700,66	26,40	26,40
4.Transf. corrientes	1.642,78	1,50	1.644,28	1.556,25	1.403,02	153,23	153,23
6. Inversiones reales	2.449,09	12.057,58	14.506,67	7.302,52	2.828,72	4.473,80	4.473,80
7.Transf. de capital	36,06	24,04	60,10	0,00	0,00	0,00	0,00
8.Variac. activos fros.	0,00	0,00	0,00	0,00	0,00	0,00	0,00
9.Variac. pasivos fros.	1.103,19	135,23	1.238,42	1.235,98	1.235,98	0,00	0,00
TOTAL GASTOS	26.923,27	12.967,35	39.890,62	30.848,23	22.992,24	7.855,99	7.855,99

DIF. ING. Y GASTOS	586,31	-12.830,08	-12.243,77	1.422,91	2.976,84		-1.554,53
---------------------------	---------------	-------------------	-------------------	-----------------	-----------------	--	------------------

Liquidación Ptos Cerrados	Inicial	Rectific.	Dchos/Oblig.	Rec.Liq/Pagos Real.	Insolv.	Pte.Cobro/Pte. Pago
Total Ingr. Presup. Cdos.	16.670,74	162,13	16.832,86	4.965,15	35,02	11.832,70
Total Gastos Presup. Cdos.	19.142,43	-209,30	18.933,14	8.026,62		10.906,52
DIFERENCIAS	-2.471,70	371,42	-2.100,27	-3.061,47	35,02	926,18

**RESULTADO PRESUPUESTARIO AÑO 2000
AYUNTAMIENTO DE LINARES**

DESCRIPCIÓN	m€ IMPORTE
1. Derechos reconocidos netos.....	32.270,54
2. Obligaciones reconocidas netas	30.848,23
3. Resultado presupuestario	1.422,31
4. Desviaciones positivas de financiación	4.627,11
5. Desviaciones negativas de financiación	4.873,38
6. Gastos financiados con rem. Liq. de Tesorería	0,00
7. Resultado de operaciones comerciales.....	0,00
8. Resultado presupuestario ajustado.....	1.668,57

**ESTADO DEL REMANENTE DE TESORERÍA
AYUNTAMIENTO DE LINARES**

DESCRIPCIÓN	m€
DEUDORES PENDIENTES DE COBRO FIN EJERC.	
De Presupuesto Corriente.....	6.301,47
De Presupuestos Cerrados	11.832,70
De Operaciones Comerciales (sólo OOAACC)	0,00
De Otras Operaciones no Presupuestarias	474,49
Dchos. de difícil o imposible recaudación	1.269,39
Ingr. realizados ptes. de aplicación definitiva	0,03
Recursos de otros Entes públicos.....	0,00
I. TOTAL DEUDORES PENDIENTES DE COBRO	17.339,24
ACREEDORES PENDIENTES DE PAGO FIN EJERC.	
De Presupuesto Corriente.....	7.855,99
De presupuestos cerrados	10.906,52
De Devolución de Ingresos Presupuestarios.....	0,00
De Operaciones Comerciales (Sólo OOAACC).....	20,59
De operaciones no presupuestarias	0,00
Pagos realizados ptes. de aplicación definitiva	388,22
De recursos de otros entes públicos.....	10.861,87
II. TOTAL ACREEDORES PENDIENTES DE PAGO	29.256,76
FONDOS LÍQUIDOS EN LA TESORERÍA FIN EJERC.	
III. TOTAL FONDOS LÍQUIDOS (Caja, Banco e I.F.T.).	1.237,68
TOTAL REMANENTE DE TESORERÍA (I-II+III)	-10.679,84
Afectado a Gastos con Financiación Afectada	6.981,76
Libre para Gastos Generales.....	-17.661,60

**BALANCE DE SITUACIÓN DEL AÑO 2000
AYUNTAMIENTO DE LINARES**

	m€
ACTIVO DEL BALANCE	
A) Inmovilizaciones material	9.725,77
B) Inmovilizado Inmaterial	2,50
C) Invers. Infr. y bienes det. al uso general	27.220,71
D) Inmovilizado Financiero.....	0,00
E) Gastos a cancelar.....	0,00
F) Deudores	18.608,63
G) Cuentas financieras.....	1.630,14
H) Situaciones Transitorias de financiación	0,00
I) Ajustes por periodificación	0,00
J) Resultados pendientes de aplicación	14.488,27
K) Cuentas de control presupuestario	0,00
L) Cuentas de orden	6.958,33
TOTAL ACTIVO	78.634,35
PASIVO DEL BALANCE	
A) Patrimonio y reservas	-5.069,16
B) Subvenciones de capital.....	17.024,72
C) Provisiones.....	0,00
D) Deudas a largo plazo.....	0,00
E) Deudas a corto plazo.....	29.644,98
F) Partidas pendientes de aplicación	0,00
G) Ajustes por periodificación	0,00
H) Resultados.....	3.201,04
I) Cuentas de control presupuestarios	26.874,41
J) Cuentas de orden	6.958,33
TOTAL PASIVO	78.634,35

**CUENTA DE RESULTADO AÑO 2000
AYUNTAMIENTO DE LINARES**

	m€
I) Ingresos corrientes del ejercicio.....	25.174,37
II) Gastos corrientes del ejercicio.....	22.289,08
A) RESULTADOS CORRIENTES DEL EJERCICIO	2.885,29
III) Ingresos extraordinarios.....	0,00
IV) Gastos extraordinarios.....	0,00
B) RESULTADOS EXTRAORDINARIOS DEL EJERCICIO	0,00
V) Ingresos financieros	0,00
VI) Gastos financieros	0,00
C) RESULTADO DE LA CARTERA DE VALORES.....	0,00
VII) Ing. por mod. de der. y obl. de pres. cerr.....	824,90
VIII) Gas. por mod. de der. y obl. de pres. cerr.....	488,49
D) RESULTADOS DE MOD. DE DER. Y OBLIGACIONES	336,41
RESULTADO DEL EJERCICIO	3.221,70

**LIQUIDACIÓN DEL PRESUPUESTO DEL AÑO 2000
AYUNTAMIENTO DE MÁLAGA**

	m€						
Presupuesto De Ingresos	Prev. Inicial	Modif.	Previsión Deftva	Dchos. Liquid.	Recaud. Liquida	Bajas por Insolv.	Pte. de Cobro
1.Imptos directos	106.431,01	0,00	106.431,01	105.683,38	86.806,57	0,00	18.876,81
2.Imptos indirectos	5.862,89	0,00	5.862,89	6.402,05	5.579,65	0,00	822,40
3.Tasas y otros ingr.	31.899,08	600,65	32.499,74	30.909,35	14.458,18	0,00	16.451,18
4.Transf. corrientes	134.517,13	7.082,45	141.599,59	132.624,45	132.624,45	0,00	0,00
5.Ingr. patrimoniales	1.657,73	0,00	1.657,73	2.109,11	2.095,54	0,00	13,58
6.Enaj. inversiones	0,00	0,00	0,00	2,28	2,28	0,00	0,00
7.Transf. de capital	2.464,16	8.443,39	10.907,55	14.181,19	14.181,19	0,00	0,00
8.Variac. activos fros.	0,02	15.871,91	15.871,93	2.347,02	1.291,08	0,00	1.055,95
9.Variac. pasivos fros.	56.973,97	159.902,29	216.876,26	174.508,17	174.508,17	0,00	0,00
TOTAL INGRESOS	339.806,00	191.900,70	531.706,69	468.767,01	431.547,10	0,00	37.219,91

Presupuesto De Gastos	Prev. Inicial	Modific.	Prev. Deftva.	Obligac. Reconoc.	Pagos Líquidos	Ordenes de Pago	Pte. de Pago
1.Gastos de personal	100.408,87	6.432,01	106.840,88	95.339,61	88.017,12	7.290,30	7.322,48
2.Compras corrientes	85.038,82	1.444,79	86.483,61	67.099,69	54.805,07	1.535,32	12.294,61
3.Intereses	14.688,09	3.731,15	18.419,25	11.868,32	9.988,22	1.298,69	1.880,10
4.Transf. corrientes	67.129,92	2.106,71	69.236,64	63.425,28	44.985,29	3.196,87	18.439,99
6. Inversiones reales	19.172,98	6.662,76	25.835,74	5.104,88	2.124,25	636,15	2.980,63
7.Transf. de capital	46.717,11	9.954,10	56.671,21	27.026,71	4.554,65	184,77	22.472,06
8.Variac. activos fros.	0,02	9.619,27	9.619,29	9.614,94	9.614,94	0,00	0,00
9.Variac. pasivos fros.	6.650,18	151.949,90	158.600,08	156.859,81	156.513,73	130,32	346,09
TOTAL GASTOS	339.806,00	191.900,70	531.706,69	436.339,24	370.603,28	14.272,42	65.735,96

DIF. ING. Y GASTOS	0,00	0,00	0,00	32.427,77	60.943,82		-28.516,05
---------------------------	-------------	-------------	-------------	------------------	------------------	--	-------------------

Liquidación Ptos Cerrados	Inicial	Rectific.	Dchos/ Oblig.	Rec.Liq/ Pagos Real.	Insolv.	Pte.Cobro/ Pte. Pago
Total Ingr. Presup. Cdos.	159.615,35	-11.033,30	148.582,05	21.115,78	11.495,52	115.970,75
Total Gastos Presup. Cdos.	127.110,71	39,06	127.149,78	52.155,21		74.994,56
DIFERENCIAS	32.504,64	-11.072,36	21.432,28	-31.039,44	11.495,52	40.976,19

**RESULTADO PRESUPUESTARIO AÑO 2000
AYUNTAMIENTO DE MÁLAGA**

	m€
DESCRIPCIÓN	IMPORTE
1. Derechos reconocidos netos.....	468.767,01
2. Obligaciones reconocidas netas	436.339,24
3. Resultado presupuestario	32.427,77
4. Desviaciones positivas de financiación	0,00
5. Desviaciones negativas de financiación	-15.565,36
6. Gastos financiados con rem. Liq. de Tesorería	7.429,26
7. Resultado de operaciones comerciales	0,00
8. Resultado presupuestario ajustado.....	24.291,67

**ESTADO DEL REMANENTE DE TESORERÍA
AYUNTAMIENTO DE MÁLAGA**

	m€
DEUDORES PENDIENTES DE COBRO FIN EJERC.	
De Presupuesto Corriente	37.219,91
De Presupuestos Cerrados	115.969,38
De Operaciones Comerciales (sólo OOAACC).....	4.617,75
De Otras Operaciones no Presupuestarias	0,00
Dchos. de difícil o imposible recaudación	42.453,47
Ingr. realizados ptes. de aplicación definitiva	6.263,98
Recursos de otros Entes públicos	0,00
I. TOTAL DEUDORES PENDIENTES DE COBRO	109.089,59
ACREEDORES PENDIENTES DE PAGO FIN EJERC.	
De Presupuesto Corriente	65.735,96
De presupuestos cerrados	74.994,56
De Devolución de Ingresos Presupuestarios.....	174,40
De Operaciones Comerciales (Sólo OOAACC).....	0,00
De operaciones no presupuestarias	33.985,47
Pagos realizados ptes. de aplicación definitiva	806,49
De recursos de otros entes públicos.....	0,00
II. TOTAL ACREEDORES PENDIENTES DE PAGO	174.083,91
FONDOS LÍQUIDOS EN LA TESORERÍA FIN EJERC.	
III. TOTAL FONDOS LÍQUIDOS (Caja, Banco e I.F.T.).	100.398,43
TOTAL REMANENTE DE TESORERÍA (I-II+III)	35.404,12
Afectado a Gastos con Financiación Afectada	0,00
Libre para Gastos Generales.....	35.404,12

BALANCE DE SITUACIÓN DEL AÑO 2000
AYUNTAMIENTO DE MÁLAGA

	m€
ACTIVO DEL BALANCE	
A) Inmovilizaciones material	205.869,69
B) Inmovilizado Inmaterial	0,00
C) Invers. Infr. y bienes det. al uso general	171.376,47
D) Inmovilizado Financiero.....	84.798,20
E) Gastos a cancelar	7.945,96
F) Deudores	11353,15
G) Cuentas financieras.....	101.204,92
H) Situaciones Transitorias de financiación	0,00
I) Ajustes por periodificación	0,00
J) Resultados pendientes de aplicación	27.382,69
K) Cuentas de control presupuestario	0,00
L) Cuentas de orden	16.805,93
TOTAL ACTIVO	730.737,01
PASIVO DEL BALANCE	
A) Patrimonio y reservas	196.467,48
B) Subvenciones de capital.....	122.882,51
C) Provisiones.....	0,00
D) Deudas a largo plazo	215.848,43
E) Deudas a corto plazo	172.322,59
F) Partidas pendientes de aplicación	6.410,08
G) Ajustes por periodificación	0,00
H) Resultados.....	0,00
I) Cuentas de control presupuestarios	0,00
J)Cuentas de orden	16.805,93
TOTAL PASIVO	730.737,01

**CUENTA DE RESULTADO AÑO 2000
AYUNTAMIENTO DE MÁLAGA**

	m€
I) Ingresos corrientes del ejercicio	325.261,54
II) Gastos corrientes del ejercicio	309.193,32
A) RESULTADOS CORRIENTES DEL EJERCICIO	16.068,22
III) Ingresos extraordinarios	303,27
IV) Gastos extraordinarios	0,00
B) RESULTADOS EXTRAORDINARIOS DEL EJERCICIO	303,27
V) Ingresos financieros	0,00
VI) Gastos financieros	0,00
C) RESULTADO DE LA CARTERA DE VALORES.....	0,00
VII) Ing. por mod. de der. y obl. de pres. cerr.....	24,61
VIII) Gas. por mod. de der. y obl. de pres. cerr.	22.591,12
D) RESULTADOS DE MOD. DE DER. Y OBLIGACIONES	-22.566,50
RESULTADO DEL EJERCICIO	-6.195,02

**LIQUIDACIÓN DEL PRESUPUESTO DEL AÑO 2000
AYUNTAMIENTO DE MARBELLA**

	m€						
Presupuesto De Ingresos	Prev. Inicial	Modif.	Previsión Deftva	Dchos. Liquid.	Recaud. Liquida	Bajas por Insolv.	Pte. de Cobro
1.Imptos directos	50.485,17	0,00	50.485,17	51.894,70	40.293,78	0,00	11.597,91
2.Imptos indirectos	11.419,23	0,00	11.419,23	14.527,35	14.204,73	0,00	322,62
3.Tasas y otros ingr.	29.349,98	23.487,55	52.837,53	57.587,00	35.806,98	0,00	21.780,02
4.Transf. corrientes	14.929,14	0,00	14.929,14	15.639,27	15.639,27	0,00	0,00
5.Ingr. patrimoniales	3.264,40	0,00	3.264,40	924,12	906,97	0,00	17,16
6.Enaj. inversiones	15.295,76	23.282,03	38.577,79	36.370,78	36.120,26	0,00	250,53
7.Transf. de capital	0,00	0,00	0,00	0,00	0,00	0,00	0,00
8.Variac. activos fros.	150,25	1.155,69	1.305,94	111,54	111,54	0,00	0,00
9.Variac. pasivos fros.	12.020,24	0,00	12.020,24	360,61	360,61	0,00	0,00
TOTAL INGRESOS	136.914,16	47.925,27	184.839,44	177.415,37	143.447,13	0,00	33.968,24

Presupuesto De Gastos	Prev. Inicial	Modific.	Prev. Deftva.	Obligac. Reconoc.	Pagos Líquidos	Ordenes de Pago	Pte. de Pago
1.Gastos de personal	40.875,25	0,96	40.876,21	39.570,43	30.775,48	8.794,95	8.794,95
2.Compras corrientes	32.097,94	24.976,72	57.074,65	55.711,69	36.472,79	19.238,90	19.238,90
3.Intereses	4.898,25	0,00	4.898,25	3.793,31	1.277,76	2.515,55	2.515,55
4.Transf. corrientes	24.912,32	6.752,40	31.664,71	29.714,12	27.147,51	2.566,62	2.566,62
6. Inversiones reales	6.420,56	180,34	6.600,89	4.781,61	3.931,37	850,24	850,24
7.Transf. de capital	23.292,41	15.962,88	39.255,29	39.253,96	29.284,92	9.969,05	9.969,05
8.Variac. activos fros.	60,11	51,98	112,09	110,17	89,07	21,10	21,10
9.Variac. pasivos fros.	4.357,34	0,00	4.357,34	3.732,83	3.090,30	642,53	642,53
TOTAL GASTOS	136.914,16	47.925,27	184.839,44	176.668,12	132.069,19	44.598,93	44.598,93

DIF. ING. Y GASTOS	0,00	0,00	0,00	747,24	11.377,94	-10.630,69
---------------------------	-------------	-------------	-------------	---------------	------------------	-------------------

Liquidación Ptos Cerrados	Inicial	Rectificac.	Dchos/ Oblig.	Rec.Liq/ Pagos Real.	Insolv.	Pte.Cobro/ Pte. Pago
Total Ingr. Presup. Cdos.	146.784,09	3.484,93	150.269,02	15.476,31	0,00	134.792,71
Total Gastos Presup. Cdos.	114.560,36	-1.618,14	112.942,21	22.493,65		90.448,56
DIFERENCIAS	32.223,74	5.103,07	37.326,81	-7.017,34	0,00	44.344,15

**RESULTADO PRESUPUESTARIO AÑO 2000
AYUNTAMIENTO DE MARBELLA**

	m€
DESCRIPCIÓN	IMPORTE
1. Derechos reconocidos netos.....	177.488,91
2. Obligaciones reconocidas netas	176.668,12
3. Resultado presupuestario	820,79
4. Desviaciones positivas de financiación	0,00
5. Desviaciones negativas de financiación	0,00
6. Gastos financiados con rem. Liq. de Tesorería	0,00
7. Resultado de operaciones comerciales	0,00
8. Resultado presupuestario ajustado.....	820,79

**ESTADO DEL REMANENTE DE TESORERÍA
AYUNTAMIENTO DE MARBELLA**

	m€
DEUDORES PENDIENTES DE COBRO FIN EJERC.	
De Presupuesto Corriente.....	34.153,42
De Presupuestos Cerrados	128.008,78
De Operaciones Comerciales (sólo OOAACC)	0,00
De Otras Operaciones no Presupuestarias	5.960,21
Dchos. de difícil o imposible recaudación	0,00
Ingr. realizados ptes. de aplicación definitiva	6.096,78
Recursos de otros Entes públicos.....	0,00
I. TOTAL DEUDORES PENDIENTES DE COBRO	162.025,63
ACREEDORES PENDIENTES DE PAGO FIN EJERC.	
De Presupuesto Corriente.....	44.598,93
De presupuestos cerrados	90.448,56
De Devolución de Ingresos Presupuestarios.....	3.263,46
De Operaciones Comerciales (Sólo OOAACC).....	0,00
De operaciones no presupuestarias	39.195,26
Pagos realizados ptes. de aplicación definitiva	0,00
De recursos de otros entes públicos.....	0,00
II. TOTAL ACREEDORES PENDIENTES DE PAGO	177.506,21
FONDOS LÍQUIDOS EN LA TESORERÍA FIN EJERC.	
III. TOTAL FONDOS LÍQUIDOS (Caja, Banco e I.F.T.).	19.177,99
TOTAL REMANENTE DE TESORERÍA (I-II+III)	3.697,40
Afectado a Gastos con Financiación Afectada	0,00
Libre para Gastos Generales.....	3.697,40

**BALANCE DE SITUACIÓN DEL AÑO 2000
AYUNTAMIENTO DE MARBELLA**

	m€
ACTIVO DEL BALANCE	
A) Inmovilizaciones material	0,00
B) Inmovilizado Inmaterial	0,00
C) Invers. Infr. y bienes det. al uso general	0,00
D) Inmovilizado Financiero.....	0,00
E) Gastos a cancelar	0,00
F) Deudores	0,00
G) Cuentas financieras.....	0,00
H) Situaciones Transitorias de financiación	0,00
I) Ajustes por periodificación	0,00
J) Resultados pendientes de aplicación	0,00
K) Cuentas de control presupuestario	0,00
L) Cuentas de orden	0,00
TOTAL ACTIVO	0,00
PASIVO DEL BALANCE	
A) Patrimonio y reservas	108,26
B) Subvenciones de capital.....	5.190,
C) Provisiones.....	0,00
D) Deudas a largo plazo	48.312,42
E) Deudas a corto plazo	185.375,39
F) Partidas pendientes de aplicación	0,00
G) Ajustes por periodificación	0,09
H) Resultados.....	0,00
I) Cuentas de control presupuestarios	0,00
J)Cuentas de orden	0,00
TOTAL PASIVO	238.986,62

**CUENTA DE RESULTADO AÑO 2000
AYUNTAMIENTO DE MARBELLA**

	m€
I) Ingresos corrientes del ejercicio.....	140.691,19
II) Gastos corrientes del ejercicio.....	168.043,51
A) RESULTADOS CORRIENTES DEL EJERCICIO	-27.352,32
III) Ingresos extraordinarios.....	0,00
IV) Gastos extraordinarios.....	0,00
B) RESULTADOS EXTRAORDINARIOS DEL EJERCICIO	0,00
V) Ingresos financieros	0,00
VI) Gastos financieros	0,00
C) RESULTADO DE LA CARTERA DE VALORES.....	0,00
VII) Ing. por mod. de der. y obl. de pres. cerr.....	0,00
VIII) Gas. por mod. de der. y obl. de pres. cerr.....	0,00
D) RESULTADOS DE MOD. DE DER. Y OBLIGACIONES	0,00
RESULTADO DEL EJERCICIO	-27.352,32

**RESULTADO PRESUPUESTARIO AÑO 2000
AYUNTAMIENTO DE VÉLEZ MÁLAGA**

DESCRIPCIÓN	m€ IMPORTE
1. Derechos reconocidos netos.....	35.315,10
2. Obligaciones reconocidas netas	34.829,62
3. Resultado presupuestario	485,48
4. Desviaciones positivas de financiación	0,00
5. Desviaciones negativas de financiación	0,00
6. Gastos financiados con rem. Liq. de Tesorería	0,00
7. Resultado de operaciones comerciales	0,00
8. Resultado presupuestario ajustado.....	485,48

**ESTADO DEL REMANENTE DE TESORERÍA
AYUNTAMIENTO DE VÉLEZ MÁLAGA**

DESCRIPCIÓN	m€
DEUDORES PENDIENTES DE COBRO FIN EJERC.	
De Presupuesto Corriente.....	7.671,42
De Presupuestos Cerrados.....	31.236,61
De Operaciones Comerciales (sólo OOAACC).....	0,00
De Otras Operaciones no Presupuestarias.....	2.339,89
Dchos. de difícil o imposible recaudación.....	1.656,16
Ingr. realizados ptes. de aplicación definitiva.....	2.028,17
Recursos de otros Entes públicos	0,00
I. TOTAL DEUDORES PENDIENTES DE COBRO	37.563,60
ACREEDORES PENDIENTES DE PAGO FIN EJERC.	
De Presupuesto Corriente.....	14.083,48
De presupuestos cerrados	20.970,34
De Devolución de Ingresos Presupuestarios	5,93
De Operaciones Comerciales (Sólo OOAACC)	0,00
De operaciones no presupuestarias.....	11.171,81
Pagos realizados ptes. de aplicación definitiva.....	3.019,62
De recursos de otros entes públicos	0,00
II. TOTAL ACREEDORES PENDIENTES DE PAGO	43.211,94
FONDOS LÍQUIDOS EN LA TESORERÍA FIN EJERC.	
III. TOTAL FONDOS LÍQUIDOS (Caja, Banco e I.F.T.).	5.829,38
TOTAL REMANENTE DE TESORERÍA (I-II+III)	181,03
Afectado a Gastos con Financiación Afectada	0,00
Libre para Gastos Generales	181,03

**LIQUIDACIÓN DEL PRESUPUESTO DEL AÑO 2000
AYUNTAMIENTO DE SEVILLA**

	m€						
Presupuesto De Ingresos	Prev. Inicial	Modif.	Previsión Deftva	Dchos. Liquid.	Recaud. Liquidada	Bajas por Insolv.	Pte. de Cobro
1.Imptos directos	134.904,82	0,00	134.904,82	135.181,66	108.775,70	409,28	25.996,67
2.Imptos indirectos	6.611,13	0,00	6.611,13	6.438,99	5.688,71	0,00	750,28
3.Tasas y otros ingr.	47.690,53	548,09	48.238,62	43.730,01	32.868,95	95,54	10.765,52
4.Transf. corrientes	177.700,05	7.807,98	185.508,04	184.575,11	165.999,10	0,00	18.576,02
5.Ingr. patrimoniales	2.764,66	4.018,51	6.783,17	5.828,69	5.631,23	0,00	197,46
6.Enaj. inversiones	0,00	0,00	0,00	0,00	0,00	0,00	0,00
7.Transf. de capital	2.255,14	552,08	2.807,23	2.807,23	552,08	0,00	2.255,14
8.Variac. activos fros.	1.202,02	94.030,12	95.232,15	1.065,52	444,71	0,00	620,81
9.Variac. pasivos fros.	48.080,97	0,00	48.080,97	45.376,41	12.308,37	0,00	33.068,04
TOTAL INGRESOS	421.209,32	106.956,80	528.166,12	425.003,63	332.268,86	504,83	92.229,94

Presupuesto De Gastos	Prev. Inicial	Modific.	Prev. Deftva.	Obligac. Reconoc.	Pagos Líquidos	Ordenes de Pago	Pte. de Pago
1.Gastos de personal	149.088,09	4.526,51	153.614,61	146.676,94	133.980,86	131,94	12.696,08
2.Compras corrientes	53.618,68	16.873,35	70.492,03	46.992,05	22.190,26	3.253,54	24.801,79
3.Intereses	20.509,93	12.217,28	32.727,21	28.842,81	20.816,19	228,49	8.026,62
4.Transf. corrientes	97.357,17	6.622,21	103.979,38	99.275,44	47.384,37	1.376,65	51.891,07
6. Inversiones reales	21.906,38	61.325,97	83.232,35	13.605,60	12.357,31	387,27	1.248,29
7.Transf. de capital	27.964,87	3.194,65	31.159,51	25.304,80	7.135,98	308,65	18.168,82
8.Variac. activos fros.	7.436,94	430,65	7.857,58	7.009,38	6.977,87	0,00	31,50
9.Variac. pasivos fros.	43.327,26	1.766,19	45.093,45	43.405,75	41.937,61	70,75	1.468,14
TOTAL GASTOS	421.209,32	106.956,80	528.166,12	411.112,77	292.780,46	5.757,30	118.332,31

DIF. ING. Y GASTOS	0,00	0,00	0,00	13.890,86	39.488,41		-26.102,37
---------------------------	-------------	-------------	-------------	------------------	------------------	--	-------------------

Liquidación Ptos Cerrados	Inicial	Rectific.	Dchos/ Oblig.	Rec.Liq/ Pagos Real.	Insolv.	Pte.Cobro/ Pte. Pago
Total Ingr. Presup. Cdos.	271.573,22	-9.025,48	262.547,74	63.479,85	165,87	198.902,03
Total Gastos Presup. Cdos.	129.340,04	-2.865,69	126.474,35	81.396,46		45.077,89
DIFERENCIAS		-6.159,79	136.073,40	-17.916,61	165,87	153.824,14

**RESULTADO PRESUPUESTARIO AÑO 2000
AYUNTAMIENTO DE SEVILLA**

	m€
DESCRIPCIÓN	IMPORTE
1. Derechos reconocidos netos.....	425.003,63
2. Obligaciones reconocidas netas	411.112,77
3. Resultado presupuestario	13.890,86
4. Desviaciones positivas de financiación	0,00
5. Desviaciones negativas de financiación	1.070,85
6. Gastos financiados con rem. Liq. de Tesorería	37.219,48
7. Resultado de operaciones comerciales.....	0,00
8. Resultado presupuestario ajustado.....	52.181,19

**ESTADO DEL REMANENTE DE TESORERÍA
AYUNTAMIENTO DE SEVILLA**

	m€
DEUDORES PENDIENTES DE COBRO FIN EJERC.	
De Presupuesto Corriente.....	92.734,77
De Presupuestos Cerrados	198.902,03
De Operaciones Comerciales (sólo OOAACC).....	0,00
De Otras Operaciones no Presupuestarias	180,68
Dchos. de difícil o imposible recaudación	60.969,20
Ingr. realizados ptes. de aplicación definitiva	8.603,94
Recursos de otros Entes públicos.....	0,00
I. TOTAL DEUDORES PENDIENTES DE COBRO	222.244,34
ACREEDORES PENDIENTES DE PAGO FIN EJERC.	
De Presupuesto Corriente.....	118.332,31
De presupuestos cerrados	45.077,89
De Devolución de Ingresos Presupuestarios.....	0,00
De Operaciones Comerciales (Sólo OOAACC).....	0,00
De operaciones no presupuestarias	10.604,54
Pagos realizados ptes. de aplicación definitiva	0,00
De recursos de otros entes públicos.....	5.411,29
II. TOTAL ACREEDORES PENDIENTES DE PAGO	179.426,03
FONDOS LÍQUIDOS EN LA TESORERÍA FIN EJERC.	
III. TOTAL FONDOS LÍQUIDOS (Caja, Banco e I.F.T.).	65.614,05
TOTAL REMANENTE DE TESORERÍA (I-II+III)	108.432,37
Afectado a Gastos con Financiación Afectada	81.897,96
Libre para Gastos Generales.....	26.534,40

**BALANCE DE SITUACIÓN DEL AÑO 2000
AYUNTAMIENTO DE SEVILLA**

	m€
ACTIVO DEL BALANCE	
A) Inmovilizaciones material	69.314,80
B) Inmovilizado Inmaterial	0,00
C) Invers. Infr. y bienes det. al uso general	28.059,00
D) Inmovilizado Financiero.....	111.707,79
E) Gastos a cancelar	0,00
F) Deudores	300.093,44
G) Cuentas financieras	68.954,42
H) Situaciones Transitorias de financiación	0,00
I) Ajustes por periodificación	0,00
J) Resultados pendientes de aplicación.....	66.836,49
K) Cuentas de control presupuestario	14.056,68
L) Cuentas de orden	46.279,29
TOTAL ACTIVO	705.301,91
PASIVO DEL BALANCE	
A) Patrimonio y reservas	-162.588,11
B) Subvenciones de capital.....	13.592,30
C) Provisiones.....	143.802,12
D) Deudas a largo plazo	389.064,30
E) Deudas a corto plazo.....	220.400,71
F) Partidas pendientes de aplicación.....	9.266,74
G) Ajustes por periodificación	0,00
H) Resultados.....	31.427,87
I) Cuentas de control presupuestarios	14.056,68
J)Cuentas de orden	46.279,29
TOTAL PASIVO	705.301,91

**CUENTA DE RESULTADO AÑO 2000
AYUNTAMIENTO DE SEVILLA**

	m€
I) Ingresos corrientes del ejercicio.....	376.723,82
II) Gastos corrientes del ejercicio.....	339.007,86
A) RESULTADOS CORRIENTES DEL EJERCICIO	37.715,96
III) Ingresos extraordinarios.....	0,00
IV) Gastos extraordinarios.....	0,00
B) RESULTADOS EXTRAORDINARIOS DEL EJERCICIO	0,00
V) Ingresos financieros	0,00
VI) Gastos financieros	0,00
C) RESULTADO DE LA CARTERA DE VALORES.....	0,00
VII) Ing. por mod. de der. y obl. de pres. cerr.....	53,75
VIII) Gas. por mod. de der. y obl. de pres. cerr.....	6.341,84
D) RESULTADOS DE MOD. DE DER. Y OBLIGACIONES	-6.288,09
RESULTADO DEL EJERCICIO	31.427,87

**LIQUIDACIÓN DEL PRESUPUESTO DEL AÑO 2000
AYUNTAMIENTO DE ALCALÁ DE GUADAIRA**

	m€						
Presupuesto De Ingresos	Prev. Inicial	Modif.	Previsión Deftva	Dchos. Liquid.	Recaud. Liquida	Bajas por Insolv.	Pte. de Cobro
1.Imptos directos	11.273,14	0,00	11.273,14	12.282,34	9.123,88	0,01	3.158,46
2.Imptos indirectos	1.226,80	0,00	1.226,80	1.789,18	1.710,47	0,00	78,72
3.Tasas y otros ingr.	9.139,42	156,74	9.296,16	7.467,88	5.212,01	0,00	2.255,86
4.Transf. corrientes	7.305,69	2.335,95	9.641,64	9.931,78	9.352,45	0,00	579,32
5.Ingr. patrimoniales	70,64	0,00	70,64	60,05	55,41	0,00	4,65
6.Enaj. inversiones	420,71	0,00	420,71	1,00	1,00	0,00	0,00
7.Transf. de capital	8.066,59	9.131,57	17.198,16	3.509,37	3.497,76	0,00	11,61
8.Variac. activos fros.	1.596,89	8.349,68	9.946,57	1.623,75	1.623,75	0,00	0,00
9.Variac. pasivos fros.	3.892,75	0,00	3.892,75	481,11	481,11	0,00	0,00
TOTAL INGRESOS	42.992,62	19.973,94	62.966,56	37.146,46	31.057,84	0,01	6.088,61

Presupuesto De Gastos	Prev. Inicial	Modific.	Prev. Deftva.	Obligac. Reconoc.	Pagos Líquidos	Ordenes de Pago	Pte. de Pago
1.Gastos de personal	12.469,47	1.872,20	14.341,67	14.002,12	12.812,09	0,00	1.190,03
2.Compras corrientes	5.621,38	831,11	6.452,50	5.370,03	3.653,69	0,00	1.716,33
3.Intereses	1.778,77	0,00	1.778,77	1.734,24	1.724,66	0,00	9,58
4.Transf. corrientes	2.733,77	284,25	3.018,01	2.757,97	2.425,21	0,00	332,75
6. Inversiones reales	16.692,90	16.526,41	33-219,31	12.061,63	5.179,72	0,00	6.881,91
7.Transf. de capital	741,13	109,80	850,93	249,07	64,68	0,00	184,39
8.Variac. activos fros.	1.697,86	0,00	1.697,86	1.697,31	1.637,21	0,00	60,10
9.Variac. pasivos fros.	1.257,34	350,16	1.607,51	1.376,13	1.376,13	0,00	0,00
TOTAL GASTOS	42.992,62	19.973,94	62.966,56	39.248,50	28.873,40	0,00	10.375,10

DIF. ING. Y GASTOS	0,00	0,00	0,00	-2.102,05	2.184,44		-4.286,49
---------------------------	-------------	-------------	-------------	------------------	-----------------	--	------------------

Liquidación Ptos Cerrados	Inicial	Rectificac.	Dchos/ Oblig.	Rec.Liq/ Pagos Real.	Insolv.	Pte.Cobro/ Pte. Pago
Total Ingr. Presup. Cdos.	39.387,69	-3.457,35	35.930,34	2.534,85	0,13	33.395,36
Total Gastos Presup. Cdos.	20.648,00	4,73	20.652,72	6.599,15		14.053,57
DIFERENCIAS	18.739,70	-3.462,08	15.277,62	-4.064,30	0,13	19.341,79

**RESULTADO PRESUPUESTARIO AÑO 2000
AYUNTAMIENTO DE ALCALÁ DE GUADAIRA**

	m€
DESCRIPCIÓN	IMPORTE
1. Derechos reconocidos netos.....	37.146,45
2. Obligaciones reconocidas netas	39.248,50
3. Resultado presupuestario	-2.102,05
4. Desviaciones positivas de financiación.....	3.532,95
5. Desviaciones negativas de financiación	7.732,51
6. Gastos financiados con rem. Liq. de Tesorería	0,00
7. Resultado de operaciones comerciales.....	0,00
8. Resultado presupuestario ajustado.....	2.097,51

**ESTADO DEL REMANENTE DE TESORERÍA
AYUNTAMIENTO DE ALCALÁ DE GUADAIRA**

	m€
DEUDORES PENDIENTES DE COBRO FIN EJERC.	
De Presupuesto Corriente.....	6.088,61
De Presupuestos Cerrados	33.395,36
De Operaciones Comerciales (sólo OOAACC).....	0,00
De Otras Operaciones no Presupuestarias	472,99
Dchos. de difícil o imposible recaudación	1.220,08
Ingr. realizados ptes. de aplicación definitiva	5.493,53
Recursos de otros Entes públicos.....	0,00
I. TOTAL DEUDORES PENDIENTES DE COBRO	33.243,35
ACREEDORES PENDIENTES DE PAGO FIN EJERC.	
De Presupuesto Corriente.....	10.375,10
De presupuestos cerrados	14.053,57
De Devolución de Ingresos Presupuestarios.....	339,38
De Operaciones Comerciales (Sólo OOAACC).....	0,00
De operaciones no presupuestarias	8.437,29
Pagos realizados ptes. de aplicación definitiva	1.129,63
De recursos de otros entes públicos.....	0,00
II. TOTAL ACREEDORES PENDIENTES DE PAGO	32.075,72
FONDOS LÍQUIDOS EN LA TESORERÍA FIN EJERC.	
III. TOTAL FONDOS LÍQUIDOS (Caja, Banco e I.F.T.).	3.459,66
TOTAL REMANENTE DE TESORERÍA (I-II+III)	
	4.627,29
Afectado a Gastos con Financiación Afectada	6.279,44
Libre para Gastos Generales.....	-1.652,15

**LIQUIDACIÓN DEL PRESUPUESTO DEL AÑO 2000
AYUNTAMIENTO DE DOS HERMANAS**

	m€						
Presupuesto De Ingresos	Prev. Inicial	Modif.	Previsión Deftva	Dchos. Liquid.	Recaud. Liquida	Bajas por Insolv.	Pendiente de Cobro
1.Imptos directos	13.162,17	0,00	13.162,17	13.955,50	11.317,94	0,00	2.637,55
2.Imptos indirectos	2.530,26	0,00	2.530,26	3.389,85	3.365,96	0,00	23,89
3.Tasas y otros ingr.	5.448,32	0,00	5.448,32	7.599,50	6.863,96	0,00	735,54
4.Transf. corrientes	13.616,98	781,32	14.398,29	13.774,37	12.691,78	0,00	1.082,59
5.Ingr. patrimoniales	111,19	0,00	111,19	242,69	242,69	0,00	0,00
6.Enaj. inversiones	3.936,63	0,00	3.936,63	5.342,41	5.342,41	0,00	0,00
7.Transf. de capital	6.576,89	94,47	6.671,36	6.960,09	2.664,24	0,00	4.295,85
8.Variac. activos fros.	216,36	148,38	364,74	228,14	55,65	0,00	172,50
9.Variac. pasivos fros.	4.207,08	0,00	4.207,08	0,00	0,00	0,00	0,00
TOTAL INGRESOS	49.805,87	1.024,16	50.830,04	51.492,55	42.544,64	0,00	8.947,92

Presupuesto De Gastos	Prev. Inicial	Modific.	Prev. Deftva.	Obligac. Reconoc.	Pagos Líquidos	Ordenes de Pago	Pte. de Pago
1.Gastos de personal	17.459,31	0,00	17.459,31	16.725,44	15.869,44	856,00	856,00
2.Compras corrientes	11.081,85	643,08	11.724,93	10.482,46	8.914,21	1.568,24	1.568,24
3.Intereses	102,17	3,01	105,18	9,06	7,22	1,83	1,83
4.Transf. corrientes	2.652,87	366,06	3.018,92	2.342,13	2.231,47	110,66	110,66
6. Inversiones reales	17.959,54	0,00	17.959,54	13.387,97	9.047,29	4.340,68	4.340,68
7.Transf. de capital	273,67	0,00	273,67	273,67	33,27	240,40	240,40
8.Variac. activos fros.	216,36	12,02	228,38	228,14	226,04	2,10	2,10
9.Variac. pasivos fros.	60,10	0,00	60,10	59,94	44,55	15,39	15,39
TOTAL GASTOS	49.805,87	1.024,16	50.830,04	43.508,81	36.373,49	7.135,31	7.135,32

DIF. ING. Y GASTOS	0,00	0,00	0,00	7.983,75	6.171,15		1.812,60
---------------------------	-------------	-------------	-------------	-----------------	-----------------	--	-----------------

Liquidación Ptos Cerrados	Inicial	Rectificac.	Dchos/Oblig.	Rec.Liq/Pagos Real.	Insolv.	Pte.Cobro/Pte. Pago
Total Ingr. Presup. Cdos.	19.309,37	-1.121,42	18.187,95	7.670,94	0,00	10.517,00
Total Gastos Presup. Cdos.	16.308,42	0,00	16.308,42	9.706,42		6.602,00
DIFERENCIAS	3.000,95	-1.121,42	1.879,53	-2.035,48	0,00	3.915,01

**RESULTADO PRESUPUESTARIO AÑO 2000
AYUNTAMIENTO DE DOS HERMANAS**

DESCRIPCIÓN	m€ IMPORTE
1. Derechos reconocidos netos.....	51.492,55
2. Obligaciones reconocidas netas	43.508,81
3. Resultado presupuestario	7.983,75
4. Desviaciones positivas de financiación.....	0,00
5. Desviaciones negativas de financiación	0,00
6. Gastos financiados con rem. Liq. de Tesorería	0,00
7. Resultado de operaciones comerciales.....	0,00
8. Resultado presupuestario ajustado.....	7.983,75

**ESTADO DEL REMANENTE DE TESORERÍA
AYUNTAMIENTO DE DOS HERMANAS**

DESCRIPCIÓN	m€
DEUDORES PENDIENTES DE COBRO FIN EJERC.	
De Presupuesto Corriente.....	8.947,92
De Presupuestos Cerrados.....	10.517,00
De Operaciones Comerciales (sólo OOAACC).....	0,00
De Otras Operaciones no Presupuestarias.....	40,59
Dchos. de difícil o imposible recaudación	3.828,17
Ingr. realizados ptes. de aplicación definitiva.....	0,00
Recursos de otros Entes públicos	0,00
I. TOTAL DEUDORES PENDIENTES DE COBRO	15.677,34
ACREEDORES PENDIENTES DE PAGO FIN EJERC.	
De Presupuesto Corriente.....	7.135,32
De presupuestos cerrados	6.602,00
De Devolución de Ingresos Presupuestarios	1,15
De Operaciones Comerciales (Sólo OOAACC).....	0,00
De operaciones no presupuestarias.....	2.160,49
Pagos realizados ptes. de aplicación definitiva.....	0,00
De recursos de otros entes públicos	0,00
II. TOTAL ACREEDORES PENDIENTES DE PAGO	15.898,95
FONDOS LÍQUIDOS EN LA TESORERÍA FIN EJERC.	
III. TOTAL FONDOS LÍQUIDOS (Caja, Banco e I.F.T.).	8.557,42
TOTAL REMANENTE DE TESORERÍA (I-II+III)	8.335,81
Afectado a Gastos con Financiación Afectada	5.044,99
Libre para Gastos Generales	3.290,82

**BALANCE DE SITUACIÓN DEL AÑO 2000
AYUNTAMIENTO DE DOS HERMANAS**


	m€
ACTIVO DEL BALANCE	
A) Inmovilizaciones material	60.914,75
B) Inmovilizado Inmaterial	0,00
C) Invers. Infr. y bienes det. al uso general	44.601,18
D) Inmovilizado Financiero.....	0,00
E) Gastos a cancelar.....	0,00
F) Deudores	19.505,51
G) Cuentas financieras.....	8.557,42
H) Situaciones Transitorias de financiación	0,00
I) Ajustes por periodificación.....	0,00
J) Resultados pendientes de aplicación.....	0,00
K) Cuentas de control presupuestario.....	0,00
L) Cuentas de orden	13.711,18
TOTAL ACTIVO	147.290,04
PASIVO DEL BALANCE	
A) Patrimonio y reservas	73.481,51
B) Subvenciones de capital.....	36.191,82
C) Provisiones.....	0,00
D) Deudas a largo plazo	0,00
E) Deudas a corto plazo	15.369,53
F) Partidas pendientes de aplicación	528,27
G) Ajustes por periodificación	0,00
H) Resultados.....	8.007,73
I) Cuentas de control presupuestarios	0,00
J)Cuentas de orden	13.711,18
TOTAL PASIVO	147.290,04

**CUENTA DE RESULTADO AÑO 2000
AYUNTAMIENTO DE DOS HERMANAS**

	m€
I) Ingresos corrientes del ejercicio.....	38.961,91
II) Gastos corrientes del ejercicio.....	29.832,75
A) RESULTADOS CORRIENTES DEL EJERCICIO	9.129,16
III) Ingresos extraordinarios.....	0,00
IV) Gastos extraordinarios.....	0,00
B) RESULTADOS EXTRAORDINARIOS DEL EJERCICIO	0,00
V) Ingresos financieros	0,00
VI) Gastos financieros	0,00
C) RESULTADO DE LA CARTERA DE VALORES.....	0,00
VII) Ing. por mod. de der. y obl. de pres. cerr.....	0,00
VIII) Gas. por mod. de der. y obl. de pres. cerr.	1.121,42
D) RESULTADOS DE MOD. DE DER. Y OBLIGACIONES	-1.121,42
RESULTADO DEL EJERCICIO	8.007,73

PUBLICACIONES

Título: **AGENDA DE LA COMUNICACION DE ANDALUCIA. 2003**



CONTENIDO:

- Medios de Comunicación en Andalucía
- Empresas de Comunicación y de Publicidad
- Teléfonos de Información al Ciudadano
- Junta de Andalucía. Consejo de Gobierno
- Junta de Andalucía. Parlamento
- Organismos del Gobierno de la Nación y Consulados en Andalucía
- Puntos de Interés Social
- Diputaciones, Ayuntamientos y Mancomunidades
- Organizaciones Políticas
- Organizaciones Sindicales
- Corporaciones y Asociaciones Empresariales
- Asociaciones de Prensa, Entidades de Comunicación Audiovisual y Asociaciones de Publicidad
- Universidades de Andalucía
- Índice Onomástico
- Formato: 120 x 220 mm.
- N.º de páginas: 432

Realización: Oficina del Portavoz del Gobierno

Edita y distribuye: Servicio de Publicaciones y BOJA

P.V.P. ejemplar: 7,35 € (IVA incluido)

Pedidos: Servicio de Publicaciones y BOJA

Apartado Oficial Sucursal núm. 11. Bellavista. 41014 SEVILLA

También está en venta en librerías colaboradoras.

Forma de pago: El pago se realizará de conformidad con la liquidación que se practique por el Servicio de Publicaciones y BOJA al aceptar el pedido, lo cual se comunicará a vuelta de correo.

NOTA: Enviar a:

Servicio de Publicaciones y BOJA
Apartado Oficial Sucursal núm. 11
Bellavista
41014 SEVILLA

SOLICITUD DE SUSCRIPCION AL BOJA

NIF/CIF _____

APELLIDOS Y NOMBRE O RAZON SOCIAL _____

NOMBRE VIA PUBLICA _____

Nº _____ LETRA _____ ESCALERA _____ PISO _____ PUERTA _____

TELEFONO _____ FAX _____

LOCALIDAD/MUNICIPIO _____

PROVINCIA _____ CODIGO POSTAL _____

Deseo suscribirme al **BOLETIN OFICIAL DE LA JUNTA DE ANDALUCIA** de conformidad con las condiciones establecidas.

Sello y firma

FORMA DE PAGO

El pago de la suscripción se realizará de conformidad con la liquidación que se practique por el Servicio de Publicaciones y BOJA al aceptar la solicitud, lo cual se comunicará a vuelta de correo.

BOLETIN OFICIAL DE LA JUNTA DE ANDALUCIA
FAX: 95 503 48 05

**NORMAS PARA LA SUSCRIPCION AL
BOLETIN OFICIAL DE LA JUNTA DE ANDALUCIA
PARA EL AÑO 2003**

1. SUSCRIPCIONES

- 1.1. Las suscripciones al **BOLETIN OFICIAL DE LA JUNTA DE ANDALUCIA** están sujetas al pago previo de las correspondientes tasas (art. 25.a de la Ley 4/1988, de 5 de julio, de Tasas y Precios Públicos de la Comunidad Autónoma de Andalucía).
- 1.2. Las solicitudes de suscripción deberán dirigirse al **Servicio de Publicaciones y BOJA**. Apartado Oficial Sucursal núm. 11, Bellavista. 41014 - Sevilla.

2. PLAZOS DE SUSCRIPCION

- 2.1. Las suscripciones al **BOLETIN OFICIAL DE LA JUNTA DE ANDALUCIA** serán por **período de un año indivisible** (art. 28 de la Ley 4/1988, de 5 de julio, de Tasas y Precios Públicos de la Comunidad Autónoma de Andalucía).
- 2.2. La solicitud de las suscripciones se efectuará **dentro del mes anterior** al inicio del período de suscripción (art. 16, punto 3, del Reglamento del BOJA, Decreto 205/1983, de 5 de octubre).

3. TARIFAS

- 3.1. El precio de la suscripción para el año 2003 es de 148,60 €.

4. FORMA DE PAGO

- 4.1. El pago de la suscripción se realizará de conformidad con la liquidación que se practique por el Servicio de Publicaciones y BOJA al aceptar la solicitud.
En dicha liquidación se detallará la forma de pago.
- 4.2. No se aceptarán pagos ni ingresos de ningún tipo que se realicen de forma distinta a la indicada en la liquidación que se practique.

5. ENVIO DE EJEMPLARES

- 5.1. El envío, por parte del **Servicio de Publicaciones y BOJA**, de los ejemplares del **BOLETIN OFICIAL DE LA JUNTA DE ANDALUCIA**, comenzará a hacerse una vez tenga entrada en dicho Servicio el ejemplar para la Administración del Mod. 046 mecanizado por el Banco o Caja de Ahorros.
- 5.2. En el caso de que el ejemplar para la Administración del Mod. 046 correspondiente al período de suscripción solicitado tenga entrada en este Servicio una vez comenzado el mismo, el envío de los Boletines **será a partir de dicha fecha de entrada**.

FRANQUEO CONCERTADO núm. 41/63