



SUMARIO

1. Disposiciones generales

PAGINA

CONSEJERIA DE ECONOMIA Y HACIENDA

Corrección de errores de la Orden de 24 de mayo de 2004, por la que se convocan becas de formación e investigación al amparo de la Orden que se cita (BOJA núm. 110, de 7.6.2004). 15.038

CONSEJERIA DE AGRICULTURA Y PESCA

Orden de 25 de junio de 2004, por la que se declara la plaga de la mosca mediterránea de la fruta, se establecen medidas de control y ayudas para su ejecución. 15.038

CONSEJERIA DE CULTURA

Orden de 16 de junio de 2004, por la que se regula el procedimiento para la integración de archivos de titularidad privada en el Sistema Andaluz de Archivos. 15.047

CONSEJERIA DE MEDIO AMBIENTE

Orden de 29 de junio de 2004, por la que se regulan los técnicos acreditados y la actuación subsidiaria de la Consejería en materia de Contaminación Acústica. 15.048

2. Autoridades y personal

2.1. Nombramientos, situaciones e incidencias

CONSEJERIA DE OBRAS PUBLICAS Y TRANSPORTES

Resolución de 9 de junio de 2004, de la Viceconsejería, por la que se adjudica el puesto de libre designación convocado por Resolución que se cita. 15.053

Número formado por tres fascículos

Jueves, 8 de julio de 2004

Año XXVI

Número 133 (1 de 3)

Edita: Servicio de Publicaciones y BOJA
CONSEJERIA DE LA PRESIDENCIA
Secretaría General Técnica.
Dirección: Apartado Oficial Sucursal núm. 11. Bellavista.
41014 SEVILLA
Talleres: Servicio de Publicaciones y BOJA



Teléfono: 95 503 48 00*
Fax: 95 503 48 05
Depósito Legal: SE 410 - 1979
ISSN: 0212 - 5803
Formato: UNE A4

CONSEJERIA DE CULTURA

Corrección de errores de la Orden de 27 de mayo de 2004, por la que se nombra a los vocales de la Comisión Técnica del Centro Andaluz de Arte Contemporáneo (BOJA núm. 119, de 18.6.2004). 15.053

UNIVERSIDADES

Resolución de 17 de junio de 2004, de la Universidad de Huelva, por la que se nombra, en virtud de concurso, a don Alfonso Miguel Doctor Cabrera Profesor Titular de Universidad. 15.053

2.2. Oposiciones y concursos**CONSEJERIA DE OBRAS PUBLICAS Y TRANSPORTES**

Resolución de 14 de junio de 2004, de la Viceconsejería, por la que se anuncia convocatoria pública para cubrir puesto de trabajo de libre designación en la Consejería. 15.054

Resolución de 23 de junio de 2004, de la Viceconsejería, por la que se anuncia convocatoria pública para cubrir puesto de trabajo de libre designación en la Consejería. 15.054

CONSEJERIA PARA LA IGUALDAD Y BIENESTAR SOCIAL

Resolución de 25 de junio de 2004, del Instituto Andaluz de la Mujer, por la que se anuncia convocatoria pública para cubrir un puesto de trabajo de libre designación en este Organismo. 15.055

Resolución de 23 de junio de 2004, del Instituto Andaluz de la Juventud, por la que se anuncia convocatoria pública para cubrir puesto de trabajo de libre designación próximo a quedar vacante. 15.056

3. Otras disposiciones**CONSEJERIA DE JUSTICIA Y ADMINISTRACION PUBLICA**

Resolución de 28 de junio de 2004, de la Dirección General de la Función Pública, por la que se emplaza a los terceros interesados en el recurso contencioso-administrativo núm. 652/04 ante la Sala de lo Contencioso-Administrativo, Sección Tercera/12, del Tribunal Superior de Justicia de Andalucía con sede en Granada. 15.056

CONSEJERIA DE INNOVACION, CIENCIA Y EMPRESA

Acuerdo de 22 de junio de 2004, del Consejo de Gobierno, por el que se autoriza a la Consejería de Innovación, Ciencia y Empresa a conceder una subvención de carácter excepcional a la empresa Gas Natural SDG, SA, para la ejecución del acuerdo de colaboración entre la Junta de Andalucía y el Grupo Gas Natural sobre infraestructura gasista, para el desarrollo del Plan Energético de Andalucía 2003-2006, y se aprueba el correspondiente compromiso de gasto. 15.057

Resolución de 11 de junio de 2004, de la Secretaría General de Universidades, Investigación y Tecnología, de modificación de las de 8 de octubre de 2003 (1/2003) y 29 de diciembre de 2003 (3/2003), por la que se adjudican las ayudas a la investigación a las Universidades y Organismos Públicos de Investigación de Andalucía, convocadas por Orden que se cita. 15.057

Resolución de 16 de junio de 2004, de la Delegación Provincial de Málaga, de autorización administrativa, aprobación de proyecto y declaración en concreto de utilidad pública de la instalación auxiliar del Gasoducto Málaga-Estepona, en término municipal de Estepona (Málaga) (Expte. AT-7.459/1). (PP. 2261/2004). 15.058

Resolución de 16 de junio de 2004, de la Delegación Provincial de Málaga, de autorización administrativa, aprobación de proyecto y declaración en concreto de utilidad pública de la instalación auxiliar del gasoducto Málaga-Estepona, en término municipal de Marbella (Málaga) (Expte. AT-7.459/2). (PP. 2260/2004). 15.059

CONSEJERIA DE EMPLEO

Orden de 18 de junio de 2004, por la que se acuerda el cumplimiento de la Sentencia dictada en el recurso contencioso-administrativo núm. 498/2003, interpuesto por Artesanos Méndez, SA. 15.060

Orden de 18 de junio de 2004, por la que se acuerda el cumplimiento de la Sentencia dictada en el recurso contencioso-administrativo núm. 495/2003, interpuesto por Artesanos Méndez, SA. 15.060

CONSEJERIA DE TURISMO, COMERCIO Y DEPORTE

Resolución de 3 de junio de 2004, de la Dirección General de Planificación y Ordenación Turística, por la que se emplaza a los terceros interesados en el recurso contencioso-administrativo núm. 1218/2003, interpuesto por doña Elisa del Rocío Pérez Prado, ante la Sección Tercera de la Sala de lo Contencioso-Administrativo en Sevilla del Tribunal Superior de Justicia de Andalucía. 15.061

Resolución de 18 de junio de 2004, de la Delegación Provincial de Huelva, por la que se publica la concesión de subvenciones excepcionales que se cita. 15.061

Resolución de 18 de junio de 2004, de la Delegación Provincial de Huelva, por la que se publica relación de subvenciones concedidas para construcción de instalaciones deportivas (inversiones menores de 100.000 euros) al amparo de la Orden que se cita, convocatoria para el ejercicio 2003. 15.061

CONSEJERIA DE SALUD

Orden de 14 de junio de 2004, por la que se emplaza a terceros interesados en el recurso contencioso-administrativo núm. 886/2004, interpuesto por don Juan Manuel Blanco Navarro y otros, ante la Sala de lo Contencioso-Administrativo del Tribunal Superior de Justicia de Andalucía con sede en Granada. 15.062

Orden de 14 de junio de 2004, por la que se hace pública la relación de subvenciones que se citan. 15.062

CONSEJERIA DE EDUCACION

Orden de 16 de junio de 2004, por la que se concede autorización para su apertura y funcionamiento al Centro autorizado de Música de grado medio Mancha Real, de Mancha Real (Jaén). 15.063

Orden de 16 de junio de 2004, por la que se extingue la autorización de apertura y funcionamiento del Centro autorizado de Danza de grado elemental, Estudio de Danza Caracolillo, de Sevilla. 15.064

Resolución de 22 de junio de 2004, de la Secretaría General Técnica, por la que se notifica a los posibles interesados la interposición de recurso contencioso-administrativo núm. PA 271/2004, ante el Juzgado de lo Contencioso-Administrativo núm. Cuatro de Sevilla. 15.064

Resolución de 22 de junio de 2004, de la Secretaría General Técnica, por la que se notifica a los posibles interesados la interposición de recurso contencioso-administrativo núm. P.A. 322/2004 ante el Juzgado de lo Contencioso-Administrativo núm. Dos de Sevilla. 15.064

Resolución de 22 de junio de 2004, de la Secretaría General Técnica, por la que se notifica a los posibles interesados la interposición de recurso contencioso-administrativo núm. PA 280/2004 ante el Juzgado de lo Contencioso-Administrativo núm. Seis de Sevilla. 15.065

Resolución de 22 de junio de 2004, de la Secretaría General Técnica, por la que se notifica a los posibles interesados la interposición de recurso contencioso-administrativo núm. PA 357/2004, ante el Juzgado de lo Contencioso-Administrativo núm. Tres de Sevilla. 15.065

Resolución de 23 de junio de 2004, de la Dirección General de Innovación Educativa y Formación del Profesorado, de la convocatoria de subvenciones a entidades sin ánimo de lucro para la realización de actividades de formación permanente dirigidas al profesorado de todos los niveles educativos, a excepción de los universitarios, de la Comunidad Autónoma de Andalucía durante el ejercicio 2004. 15.065

CONSEJERIA DE CULTURA

Orden de 8 de junio de 2004, por la que se acuerda la inscripción de la Biblioteca Pública Municipal de Fuente de Piedra (Málaga) en el Registro de Bibliotecas de la Red de Bibliotecas Públicas de Andalucía. 15.075

Orden de 8 de junio de 2004, por la que se acuerda la inscripción de la Biblioteca Pública Municipal de Orcera (Jaén) en el Registro de Bibliotecas de la Red de Bibliotecas Públicas de Andalucía. 15.075

Orden de 8 de junio de 2004, por la que se acuerda la inscripción de la Biblioteca Pública Municipal de Puente de Génave (Jaén) en el Registro de Bibliotecas de la Red de Bibliotecas Públicas de Andalucía. 15.076

Orden de 8 de junio de 2004, por la que se acuerda la inscripción de la Biblioteca Pública Municipal de Lupión (Jaén) en el Registro de Bibliotecas de la Red de Bibliotecas Públicas de Andalucía. 15.076

Orden de 9 de junio de 2004, por la que se ejerce el derecho de tanteo para el Ayuntamiento de Nerva (Huelva) sobre un bien mueble del Patrimonio Histórico. 15.077

Orden de 9 de junio de 2004, por la que se ejerce el derecho de tanteo para el Ayuntamiento de Morón de la Frontera sobre un bien mueble del Patrimonio Histórico. 15.077

Orden de 14 de junio de 2004, por la que se reconoce, califica y dispone la inscripción en el Registro de Fundaciones de Andalucía de la Fundación Mahmud Kati. 15.077

Resolución de 11 de junio de 2004, de la Delegación Provincial de Málaga, por la que se da publicidad a la subvención concedida. 15.079

Resolución de 14 de junio de 2004, de la Delegación Provincial de Málaga, por la que se da publicidad a la subvención concedida. 15.079

Resolución de 22 de junio de 2004, de la Delegación Provincial de Málaga, por la que se da publicidad a la subvención concedida. 15.079

Resolución de 23 de junio de 2004, de la Delegación Provincial de Málaga, por la que se da publicidad a la subvención concedida. 15.079

CAMARA DE CUENTAS DE ANDALUCIA

Resolución de 1 de junio de 2004, por la que se ordena la publicación del informe de fiscalización de rendición de cuentas de Diputaciones Provinciales y Ayuntamientos con población superior a 50.000 habitantes, correspondiente al ejercicio 2001. 15.079

4. Administración de Justicia

JUZGADO DE PRIMERA INSTANCIA NUM. CUATRO DE JAEN

Edicto dimanante del procedimiento verbal núm. 97/2004. (PD. 2265/2004). 15.080

JUZGADO DE PRIMERA INSTANCIA NUM. DOS DE GRANADA

Edicto dimanante del procedimiento verbal núm. 1039/2002. (PD. 2269/2004). 15.080

JUZGADO DE PRIMERA INSTANCIA NUM. NUEVE DE GRANADA

Edicto dimanante del procedimiento verbal núm. 418/2003. (PD. 2284/2004). 15.080

JUZGADO DE PRIMERA INSTANCIA NUM. NUEVE DE SEVILLA

Edicto dimanante del procedimiento verbal núm. 702/2003. (PD. 2270/2004). 15.081

**JUZGADO DE PRIMERA INSTANCIA
E INSTRUCCION NUM. UNO DE SAN ROQUE**

Edicto dimanante del procedimiento de separación núm. 121/2003. (PD. 2225/2004). 15.081

**JUZGADO DE INSTRUCCION NUM. UNO DE
TORREMOLINOS (ANTIGUO MIXTO
NUM. CINCO)**

Edicto dimanante del procedimiento verbal núm. 396/2003. (PD. 2283/2004). 15.082

5. Anuncios**5.1. Subastas y concursos de obras,
suministros y servicios públicos****CONSEJERIA DE INNOVACION, CIENCIA
Y EMPRESA**

Resolución de 25 de junio de 2004, de la Secretaría General Técnica, por la que se anuncia concurso abierto para la adjudicación de Ejecución del Programa Global para el Desarrollo de las Rocas Ornamentales de Andalucía 2004-2006. (PD. 2234/2004). 15.083

**CONSEJERIA DE OBRAS PUBLICAS
Y TRANSPORTES**

Corrección de errores de la Resolución de 16 de abril de 2004, por la que se anuncia la contratación de la licitación que se indica (BOJA núm. 90 de 10.5.2004). (PD. 2264/2004). 15.083

CONSEJERIA DE SALUD

Resolución de 30 de junio de 2004, de la Dirección Gerencia del Servicio Andaluz de Salud, por la que se convoca contratación en su ámbito (CCA. +CJ4X3D). (PD. 2274/2004). 15.083

Resolución de 30 de junio de 2004, de la Dirección Gerencia del Servicio Andaluz de Salud, por la que se convoca contratación en su ámbito (CCA. ++6DBHQ). (PD. 2281/2004). 15.084

Resolución de 30 de junio de 2004, de la Dirección Gerencia del Servicio Andaluz de Salud, por la que se convoca contratación en su ámbito (CCA. ++D-F2+). (PD. 2273/2004). 15.084

Resolución de 30 de junio de 2004, de la Dirección Gerencia del Servicio Andaluz de Salud, por la que se convoca contratación en su ámbito (CCA. ++H43CD). (PD. 2278/2004). 15.085

Resolución de 30 de junio de 2004, de la Dirección Gerencia del Servicio Andaluz de Salud, por la que se convoca contratación en su ámbito. (CCA. ++CEH+Q). (PD. 2279/2004). 15.086

Resolución de 30 de junio de 2004, de la Dirección Gerencia del Servicio Andaluz de Salud, por la que se convoca contratación en su ámbito (CCA. ++642MF). (PD. 2272/2004). 15.086

Resolución de 30 de junio de 2004, de la Dirección Gerencia del Servicio Andaluz de Salud, por la que se convoca contratación en su ámbito (CCA. ++QT8Y2). (PD. 2275/2004). 15.087

Resolución de 30 de junio de 2004, de la Dirección Gerencia del Servicio Andaluz de Salud, por la que se convoca contratación en su ámbito (CCA. ++CTY9F). (PD. 2276/2004). 15.087

Resolución de 30 de junio de 2004, de la Dirección Gerencia del Servicio Andaluz de Salud, por la que se convoca contratación en su ámbito (CCA. ++NI1-H). (PD. 2280/2004). 15.088

Resolución de 1 de julio de 2004, de la Dirección Gerencia del Servicio Andaluz de Salud, por la que se convoca contratación en su ámbito (CCA. ++SN8HH). (PD. 2282/2004). 15.089

Resolución de 1 de julio de 2004, de la Dirección Gerencia del Servicio Andaluz de Salud, por la que se convoca contratación en su ámbito (CCA. +PZ8NI-). (PD. 2277/2004). 15.089

CONSEJERIA DE CULTURA

Resolución de 18 de junio de 2004, del Patronato de La Alhambra y Generalife, por la que se anuncia concurso sin variantes de carácter técnico por procedimiento abierto para la adjudicación de contrato de gestión de servicio público. (PD. 2258/2004). 15.090

Resolución de 18 de junio de 2004, del Patronato de La Alhambra y Generalife, por la que se anuncia concurso sin variantes de carácter técnico por procedimiento abierto para la adjudicación de contrato de consultoría y asistencia. (PD. 2257/2004). 15.090

5.2. Otros anuncios**CONSEJERIA DE GOBERNACION**

Anuncio de la Dirección General de Espectáculos Públicos y Juego, por el que se notifica Resolución de cancelación de inscripciones en el Registro de Plazas de Toros Portátiles de Andalucía. 15.092

CONSEJERIA DE ECONOMIA Y HACIENDA

Anuncio de la Delegación Provincial de Jaén, por el que se cita para ser notificado por comparecencia en actos de la gestión de los tributos cedidos. 15.093

Anuncio de la Delegación Provincial de Jaén, por el que se cita para ser notificado por comparecencia en actos de la gestión de los tributos cedidos. 15.093

**CONSEJERIA DE OBRAS PUBLICAS
Y TRANSPORTES**

Resolución de 23 de junio de 2004, de la Delegación Provincial de Córdoba, por la que se señala fecha para el levantamiento de Actas Previas a la Ocupación en Expediente de Expropiación Forzosa. 15.094

Anuncio de la Delegación Provincial de Sevilla, por el que se hace público la Resolución de la Comisión Provincial de Ordenación del Territorio y Urbanismo de Sevilla de 5 de marzo de 2004, por la que se aprueba definitivamente el Plan de Sectorización El Valle del Plan General de Ordenación Urbana del municipio de Castilleja de la Cuesta (Sevilla) (Expte.: SE-619/03). 15.095

CONSEJERIA DE EMPLEO

Anuncio de la Dirección General de Trabajo y Seguridad Social, sobre notificación de requerimientos de acreditación de representación en recursos administrativos recaídos en expedientes sancionadores. 15.096

CONSEJERIA PARA LA IGUALDAD Y BIENESTAR SOCIAL

Resolución de 23 de junio de 2004, de la Delegación Provincial de Granada, por la que se hace público el acuerdo de inicio del procedimiento para el acogimiento familiar permanente recaído en el expediente que se relaciona y que no ha podido ser notificada a los interesados. 15.096

Resolución de 23 de junio de 2004, de la Delegación Provincial de Granada, por la que se hace pública la resolución de acogimiento familiar permanente recaído en el expediente que se relaciona y que no ha podido ser notificada a los interesados. 15.097

Anuncio de la Delegación Provincial de Granada, de Edicto del Juzgado de Primera Instancia e Instrucción Núm. Tres de Granada, por el que se acuerda adopción en interés de la menor Presentación Martín Fernández por don J.R.C.F. y doña M.C.F.F. 15.097

Anuncio de la Delegación Provincial de Granada, de edicto del Juzgado de Primera Instancia e Instrucción núm. Tres de Granada, por el que se decide ratificar el acogimiento preadoptivo de un menor, a favor de la familia seleccionada por la Delegación Provincial. 15.097

Anuncio de la Delegación Provincial de Jaén, notificando a doña Marcelina Quesada Martínez Resolución de fecha 11 de mayo de 2004, por la que se acuerda la iniciación del expediente sancionador 42/04/ST. 15.097

Anuncio de la Delegación Provincial de Sevilla, por el que se notifica resolución de finalización de procedimiento en relación con el expediente de adopción nacional 95/41/233.AN. 15.097

CONSEJERIA DE CULTURA

Anuncio de la Delegación Provincial de Jaén, por el que se dispone la notificación mediante publicación de la Resolución dictada el 28 de abril de 2004 por la Delegada Provincial en el procedimiento sancionador seguido en el expediente 046/98 contra don Miguel Muñoz Heredia. 15.098

CONSEJERIA DE MEDIO AMBIENTE

Resolución de 28 de junio de 2004, de la Secretaría General Técnica, por la que se notifica al interesado la de 1 de diciembre de 2003, recaída en el recurso de alzada interpuesto por UTE Idae-Covap contra Resolución del Delegado Provincial de 18 de noviembre de 2002, por la que se resolvió el procedimiento sancionador CO/2002/368/OTROS.FUNCS./PA, instruido en la Delegación Provincial de Córdoba, por infracción administrativa a la normativa vigente en materia de Prevención Ambiental. 15.098

AYUNTAMIENTO DE EL CERRO DE ANDEVALO

Anuncio de bases. 15.098

AYUNTAMIENTO DE MORON DE LA FRONTERA

Anuncio de bases. 15.105

AYUNTAMIENTO DE RONDA

Anuncio de modificación de bases (BOJA núm. 16, de 26.1.2004). 15.109

1. Disposiciones generales

CONSEJERIA DE ECONOMIA Y HACIENDA

CORRECCION de errores de la Orden de 24 de mayo de 2004, por la que se convocan becas de formación e investigación al amparo de la Orden que se cita (BOJA núm. 110, de 7.6.2004).

Advertidos errores en la Orden de 24 de mayo de 2004, por la que se convocan becas de formación e investigación al amparo de la Orden de 11 de junio de 2002 (BOJA núm. 110, de 7 de junio de 2004), se transcriben a continuación las oportunas rectificaciones:

- En la página 12.696, columna de la derecha, letra f) del apartado V, relativa a titulación y otros requisitos específicos exigidos a los beneficiarios, deben suprimirse las líneas 20 a 23, ambas inclusive.

- En la misma página y columna, letra g) del apartado V, relativa a méritos específicos para la concesión, debe añadirse a continuación de la línea 34, referida a otras titulaciones universitarias el siguiente inciso: «- Ciclos Formativos de Grado Superior en Administración de Sistemas Informáticos y/o en Desarrollo de Aplicaciones Informáticas».

Sevilla, 25 de junio de 2004

CONSEJERIA DE AGRICULTURA Y PESCA

ORDEN de 25 de junio de 2004, por la que se declara la plaga de la mosca mediterránea de la fruta, se establecen medidas de control y ayudas para su ejecución.

El Real Decreto 461/2004 de 18 de marzo, por el que se establece el Programa Nacional de control de la mosca mediterránea de la fruta (*Ceratitis capitata* Wiedemann), califica de utilidad pública la prevención y lucha contra dicha plaga en su artículo 1 y define, en su artículo 5 punto 1, las medidas obligatorias para prevenir el desarrollo de sus poblaciones.

Conocida la existencia de la mosca mediterránea de la fruta y con objeto de aplicar en Andalucía el referido Programa Nacional, es necesario la declaración de existencia de la plaga y establecer las medidas obligatorias correspondientes, de acuerdo con el artículo 2 de dicho Real Decreto.

Por otra parte, en la presente Orden se establece el mecanismo de colaboración con las Agrupaciones de agricultores que están interesadas en cooperar con la Administración en el desarrollo del programa de control dentro de zonas donde es prioritaria su actuación, estableciéndose ayudas para tal fin.

Esta Comunidad Autónoma tiene asumida las competencias en materia de agricultura, en virtud del artículo 18.1.4.º del Estatuto de Autonomía, de acuerdo con las bases y la ordenación de la actuación económica general y la política monetaria del Estado y en los términos de lo dispuesto en los artículos 38, 131, 149.1.11 y 13 de la Constitución, las cuales se encuentran atribuidas a esta Consejería, en virtud de los Decretos 11/2004, de 24 de abril, sobre reestructuración de Consejerías, y 204/2004, de 11 de mayo, de estructura orgánica de la Consejería de Agricultura y Pesca.

Por otra parte, el artículo 107 de la Ley de Hacienda Pública de la Comunidad Autónoma de Andalucía atribuye

a los titulares de las Consejerías la competencia para aprobar las oportunas bases reguladoras de la concesión de las ayudas, que contendrán el plazo para presentar las solicitudes.

Por todo ello, en uso de las atribuciones que tengo conferidas y a propuesta de la Dirección General de la Producción Agraria,

D I S P O N G O

CAPITULO I

DECLARACION DE LA PLAGA Y MEDIDAS FITOSANITARIAS

Artículo 1. Declaración de la existencia de la plaga.

Mediante la presente Orden se declara la existencia oficial de la plaga *Ceratitis capitata* Wiedemann en Andalucía, con el objeto de aplicar el Programa Nacional de control de la mosca mediterránea de la fruta establecido en el Real Decreto 461/2004, de 18 de marzo.

Artículo 2. Medidas obligatorias.

Para prevenir el desarrollo de las poblaciones de la mosca mediterránea de la fruta, se establecen las medidas fitosanitarias de lucha previstas en el artículo 5.1 del Real Decreto 461/2004, de 18 de marzo, por el que se establece el Programa Nacional de control de la mosca mediterránea de la fruta.

Artículo 3. Ejecución de las medidas obligatorias.

1. Las medidas serán obligatorias para las plantaciones de cítricos situadas en el ámbito de actuación de las entidades a que se refiere el artículo 4.1 de la presente Orden. Asimismo serán obligatorias para aquellas parcelas que sin estar incluidas en el ámbito de actuación de dichas Entidades, se incluyan, previo acuerdo, en el Plan de actuación que presenten, conforme se establece en los artículos 4.3 y 5.1.e).

2. No obstante, con el objeto de llevar a cabo las medidas, las Agrupaciones y Entidades referidas anteriormente podrán llevar a cabo las mismas en colaboración con la Consejería de Agricultura y Pesca, conforme se establece en el Capítulo II de la presente Orden, articulándose una línea de ayuda para la financiación de la ejecución de las medidas.

CAPITULO II

AYUDAS PARA LA LUCHA CONTRA LA PLAGA

Artículo 4. Ayudas y solicitantes.

1. Las ayudas recogidas en el presente capítulo para el desarrollo de las medidas del Programa Nacional de control de la mosca mediterránea de la fruta, se destinarán a las zonas comprendidas en el ámbito de actuación de:

a) Las Agrupaciones de Producción Integrada de Cítricos (APIs de cítricos) reconocidas al amparo de la normativa en materia de producción integrada.

b) Las Entidades que hayan suscrito convenios para la producción integrada de cítricos.

c) Las Agrupaciones de Tratamientos Integrados de Cítricos (ATRIAs de cítricos) al amparo de la Orden de esta Consejería de 27 de noviembre de 2002, modificada por la de 19 de enero de 2004, por la que se establecen las bases reguladoras para la concesión de ayudas dirigidas a la mejora de la Sanidad Vegetal mediante el fomento de Agrupaciones para Tratamientos Integrados en Agricultura.

d) Las Entidades que presenten un plan de actuación en zonas geográficas continuas y homogéneas, que incluirá el compromiso de llevar a cabo de forma conjunta las actuaciones previstas, suscrito por todos los agricultores con parcelas de cítricos en dichas zonas, aunque no pertenezcan a la entidad peticionaria.

2. Las ayudas se destinarán a sufragar los gastos derivados de la ejecución de las medidas previstas en los apartados b), c) y d) del artículo 5.1 del Real Decreto 461/2004, de 18 de marzo, por el que se establece el Programa Nacional de control de la mosca mediterránea de la fruta. Asimismo se podrá sufragar las del apartado e) en función de las disponibilidades presupuestarias.

3. Al objeto de asegurar la eficacia de las medidas de lucha mediante su aplicación en zonas geográficas continuas y homogéneas, las Entidades que soliciten las ayudas presentarán un plan de actuación que podrá englobar el ámbito de actuación de otras Entidades, así como de las parcelas de plantaciones de cítricos cuyos titulares no se encuentren integrados en las Entidades a las que se refiere el apartado 1 de este artículo. En este caso se considerará solicitante de la ayuda la Entidad que suscriba la solicitud, la cual se responsabilizará de la ejecución de las medidas en virtud del acuerdo al que se refiere el artículo 5.1.e) de esta Orden.

Artículo 5. Procedimiento, solicitudes y plazos.

1. Las Agrupaciones y Entidades antes mencionadas, o sus uniones, interesadas en participar en el programa de control contra la mosca mediterránea de la fruta, deberán presentar anualmente una solicitud con un Plan de actuación, de acuerdo con el modelo que figura en el Anexo 1, acompañada de la siguiente documentación:

a) La acreditación de la personalidad jurídica de la entidad peticionaria.

b) Fotocopia del documento correspondiente al CIF de la entidad.

c) Fotocopia del DNI del representante legal y la documentación acreditativa de su representación.

d) Memoria descriptiva de la ejecución de las medidas obligatorias incluidas en el artículo 5.1 del Real Decreto 461/2004, de 18 de marzo, de acuerdo con el modelo que figura en el Anexo 2.

e) En el caso de que concurra la circunstancia prevista en el artículo 4.3, se deberá adjuntar un acuerdo de las Agrupaciones, Entidades y/o propietarios de las parcelas que no estén integrados en las mismas, en el que se haga constar el compromiso de llevar a cabo de forma conjunta las actuaciones del Plan.

2. Asimismo, la entidad peticionaria deberá asumir los siguientes compromisos en relación con la ejecución del Plan:

- Realizar una prospección en la zona de actuación en las épocas adecuadas.

- Realizar la recogida de frutos caídos al suelo o abandonados en el árbol y su posterior eliminación como medida obligatoria en el Plan que presente.

- Localizar y controlar las poblaciones iniciales de plaga en pies aislados de frutales huéspedes mediante trampas cebadas con atrayentes adecuados que se incluirá como medida obligatoria en el Plan que presente.

- Confeccionar y colocar las trampas y realizar las reposiciones necesarias de los atrayentes.

- Facilitar a los inspectores todos los datos relativos al programa de control que se soliciten.

- Realizar un informe final con los resultados de las prospecciones y de la ejecución de las medidas, desglosados según el tipo de medida aplicada, valorando la eficacia obtenida en el control de las poblaciones de plaga.

3. Las actuaciones que se incluyan en el Plan estarán dirigidas por los técnicos de las entidades solicitantes.

4. Las solicitudes acompañadas del Plan de Actuación, dirigidas al titular de la Delegación Provincial de la Consejería de Agricultura y Pesca, se podrán presentar del 1 al 31 de enero de cada año, preferentemente en las correspondientes Delegaciones Provinciales de Agricultura y Pesca, sin perjuicio de que se presenten en los lugares y por los medios establecidos en el artículo 38.4 de la Ley 30/1992 de 26 de noviembre, de Régimen Jurídico de las Administraciones Públicas y del Procedimiento Administrativo Común y el artículo 51.2 de la Ley 6/1983, de 21 de julio, del Gobierno y la Administración de la Comunidad Autónoma.

Artículo 6. Tramitación.

1. Una vez recibidas las solicitudes, la Delegación Provincial de la Consejería de Agricultura y Pesca, correspondiente, procederá a su examen y requerirá, en su caso, que subsanen las faltas o acompañe los documentos preceptivos, de acuerdo con el artículo 71.1 de la Ley 30/1992, de 26 de noviembre, con indicación de que, si así no lo hiciera, se le tendrá por desistido en su petición, procediendo al archivo del expediente, previa resolución que deberá ser dictada en los términos previstos en el artículo 42 de la mencionada Ley.

2. En todo caso, serán aplicables las normas contenidas en el Título VI de la Ley 30/1992, de 26 de noviembre, y a la normativa reguladora de las subvenciones y ayudas públicas.

3. Con las solicitudes que reúnan toda la documentación a que se refiere el apartado anterior, la Delegación Provincial correspondiente remitirá un informe-propuesta a la Dirección General de la Producción Agraria sobre la idoneidad de las zonas de actuación y de las medidas fitosanitarias propuestas.

Artículo 7. Criterios de concesión.

1. El procedimiento de concesión se efectuará mediante el régimen de concurrencia competitiva, de acuerdo con el artículo 9 del Reglamento aprobado por Decreto 254/2001, de 20 de noviembre.

2. En caso de que las solicitudes presentadas superen la dotación presupuestaria disponible para tal fin, en cada anualidad, la concesión de las mismas se hará de acuerdo con lo siguiente:

a) Continuidad de las actividades.

b) Las Agrupaciones de Producción Integrada (APIs) de cítricos que presenten un plan de actuación en zonas geográficas continuas y homogéneas.

c) Las Entidades que hayan suscrito un convenio para la producción integrada de cítricos y presenten un plan de actuación en zonas geográficas continuas y homogéneas.

d) Las Agrupaciones de Tratamientos Integrados (ATRIAs) de cítricos, que presenten un plan de actuación en zonas geográficas continuas y homogéneas.

e) Otras Entidades que presenten un plan de actuación en zonas geográficas continuas y homogéneas.

En cualquier caso, los criterios dirimientes en cada uno de los apartados b), c), d) y e) serán, la participación económica de los agricultores en los medios subvencionables, las zonas de variedades tempranas, los niveles de ataques de plagas alcanzados en campañas anteriores y las medidas fitosanitarias propuestas en el plan de actuación, siguiendo este mismo orden de prelación.

Artículo 8. Distribución de los créditos.

La Dirección General de la Producción Agraria procederá a la correspondiente distribución de los créditos entre las Delegaciones Provinciales, para lo que éstas deberán remitir un informe sobre las solicitudes que cumplan los requisitos exi-

gidos y los criterios de concesión tenidos en cuenta para la selección de las mismas, de acuerdo con los artículos 5 y 7 de la presente Orden.

Artículo 9. Resolución.

1. El titular de la Delegación Provincial de la Consejería de Agricultura y Pesca que corresponda resolverá, por delegación del titular de la Consejería de Agricultura y Pesca, sobre las solicitudes informadas de acuerdo con la distribución de créditos asignados.

2. El procedimiento de concesión se efectuará mediante el régimen de concurrencia competitiva, de acuerdo con el artículo 9 del Reglamento aprobado por Decreto 254/2001, de 20 de noviembre.

3. El plazo máximo para resolver y notificar la resolución de las ayudas será de seis meses a contar desde la finalización del plazo de presentación de solicitudes. Transcurrido dicho plazo, los interesados podrán entender desestimadas sus solicitudes por silencio administrativo, de acuerdo con el artículo 2.2 de la Ley 9/2001, de 12 de julio, por la que se establece el sentido del silencio administrativo y los plazos de determinados procedimientos como garantías procedimentales para los ciudadanos.

4. No podrá resolverse la concesión de subvenciones o ayudas a beneficiarios sobre los que haya recaído resolución administrativa o judicial firme de reintegro, hasta que sea acreditado su ingreso.

5. En el plazo de 15 días siguientes a la notificación de la Resolución, los interesados deberán aceptarla en todos sus términos. En caso contrario la Resolución dictada perderá su eficacia, acordándose el archivo con notificación al interesado.

Artículo 10. Financiación.

La Consejería de Agricultura y Pesca financiará, de acuerdo con las disponibilidades presupuestarias, hasta un 50% de los gastos correspondientes a las medidas obligatorias establecidas en los apartados b), c), d) y, en su caso, e), del artículo 5.1. del Real Decreto 461/2004, de 18 de marzo, y el Ministerio de Agricultura, Pesca y Alimentación, de acuerdo con el artículo 8 de dicho Real Decreto, aportará hasta un 50 por ciento de dichos gastos.

Artículo 11. Publicidad de las ayudas.

Las ayudas concedidas serán publicadas en el Boletín Oficial de la Junta de Andalucía, conforme se establece en el artículo 109 de la Ley 5/1983, de 19 de julio.

Artículo 12. Obligaciones generales de los beneficiarios.

Con carácter general los beneficiarios estarán sometidos a las obligaciones derivadas del régimen jurídico de las ayudas y subvenciones públicas contenidas en la Ley 5/1983, de 19 de julio, y concretamente, deberán:

a) Realizar los trabajos previstos en el plan de actuación aprobado.

b) Cumplir las obligaciones que se establezcan.

c) Justificar la realización de la actividad así como el cumplimiento de los requisitos y condiciones que determinan la concesión de la ayuda.

d) Someterse a las actuaciones de comprobación que efectúe la Consejería de Agricultura y Pesca, y a las de control financiero que correspondan a la Consejería de Economía y Hacienda, al Tribunal de Cuentas y a la Cámara de Cuentas de Andalucía.

e) Comunicar los cambios de domicilio, a efectos de notificaciones durante el período en que la ayuda sea reglamentariamente susceptible de control.

f) Comunicar la obtención concurrente de otras subvenciones o ayudas para la misma finalidad, procedente de cualquier Administración o ente público, nacional o internacional,

indicando la fecha de la concesión, entidad concedente, fecha de resolución e importe; así como cualquier alteración de las condiciones tenidas en cuenta para la concesión de la subvención.

g) Hacer constar en toda información o publicidad de la actuación, que se trata de una inversión subvencionada por la Junta de Andalucía a través de la Consejería de Agricultura y Pesca, y por el Ministerio de Agricultura, Pesca y Alimentación. Asimismo, deberá cumplirse con las disposiciones que sobre información y publicidad establece la Unión Europea.

h) Acreditar, previamente al cobro de la subvención, que se encuentra al corriente de sus obligaciones fiscales con la Comunidad Autónoma y de sus obligaciones con la Seguridad Social, así como que no es deudor de la Comunidad Autónoma por cualquier otro ingreso de derecho público. La acreditación del cumplimiento de dichas obligaciones se efectuará conforme se establece en la Orden de 12 de septiembre de la Consejería de Economía y Hacienda. A tal fin, los interesados deberán aportar autorización expresa a esta Consejería de Agricultura y Pesca, en el modelo que figura como Anexo 3 a la presente Orden para obtener la correspondiente cesión de información.

i) Facilitar cuanta información le sea requerida por el Tribunal de Cuentas, la Cámara de Cuentas y la Intervención General de la Junta de Andalucía y Dirección General de Fondos Europeos de la Consejería de Economía y Hacienda.

Artículo 13. Justificación y pago de las ayudas.

1. El pago de la ayuda se hará efectivo previa realización de los trabajos y justificación documental del gasto total de la actividad subvencionada. A tal efecto, deberán presentarse en la Delegación Provincial correspondiente antes del 30 de noviembre del ejercicio presupuestario en que se haya concedido la ayuda, las correspondientes facturas y justificantes.

Asimismo, los beneficiarios deberán presentar una declaración responsable en la que manifiesten si para el proyecto subvencionado se han producido variaciones respecto a las declaraciones efectuadas en la solicitud.

2. El importe definitivo de la subvención se liquidará aplicando al coste de la actividad efectivamente realizada por el beneficiario, según justificación, los porcentajes de financiación establecidos en la resolución de concesión, mediante transferencia bancaria a la cuenta que se señale al efecto, de la que deberá ser titular la entidad beneficiaria.

3. No obstante lo anterior, podrán efectuarse pagos parciales durante el desarrollo de los trabajos, previa justificación documental de los gastos realizados hasta la fecha, procediéndose de igual forma que lo establecido en el apartado anterior.

4. Se podrá anticipar hasta un máximo del 50%, a partir de la recepción de la resolución favorable, previa constitución de una garantía igual al 120% del anticipo de la ayuda con un plazo de justificación de tres meses a contar desde la fecha de materialización del pago; en este caso, no podrán efectuarse pagos parciales. No obstante, los anticipos de los pagos estarán sometidos a las limitaciones presupuestarias impuestas por las leyes anuales del Presupuesto.

Artículo 14. Alteración de las condiciones.

Toda alteración de las condiciones será tenida en cuenta para la concesión de la ayuda y, en todo caso, la obtención concurrente de subvenciones o ayudas otorgadas por otras Administraciones o entes públicos o privados, nacionales e internacionales, podrá dar lugar a la modificación de la resolución de concesión, de conformidad con lo establecido en el artículo 19 del Reglamento, aprobado por Decreto 254/2001, de 20 de noviembre.

Artículo 15. Reintegro.

De conformidad con lo establecido en el artículo 112 de la Ley 5/1983 de 19 de julio, procederá el reintegro de las cantidades percibidas y la exigencia del interés de demora desde el momento del pago de la subvención hasta la fecha que se dicte en la resolución de reintegro, en la forma establecida en el artículo 22 del Reglamento aprobado por el Decreto 254/2001, de 20 de noviembre, en los siguientes casos:

- a) Obtener la ayuda sin reunir las condiciones requeridas para ello.
- b) Incumplimiento de la finalidad para la que la subvención fue concedida.
- c) Incumplimiento de la obligación de justificación.
- d) Incumplimiento de las condiciones y obligaciones impuestas con motivo de la concesión de la ayuda.
- e) La negativa u obstrucción a las actuaciones de control establecidas en el artículo 85 bis de la Ley 5/1983, de 19 de julio.
- f) Igualmente procederá el reintegro en el caso de que el importe de la ayuda sea de tal cuantía que, separada o aisladamente, o en concurrencia con subvenciones o ayudas de otras Administraciones Públicas, o de otros entes públicos o privados, nacionales o internacionales, supere el coste de la actividad a desarrollar por el beneficiario.

CAPITULO III

CONTROL DE LAS MEDIDAS

Artículo 16. Controles.

Las Delegaciones Provinciales de la Consejería de Agricultura y Pesca, a través de sus Departamentos de Sanidad

Vegetal, efectuarán los controles, sobre el terreno, para comprobar el cumplimiento de las medidas fitosanitarias del Programa Nacional de control de la mosca mediterránea de la fruta.

Artículo 17. Régimen sancionador.

El incumplimiento de las medidas fitosanitarias recogidas en la presente Orden serán sancionadas con arreglo a lo previsto en el Título IV de la Ley 43/2002, de 20 de noviembre, de Sanidad Vegetal.

Disposición transitoria única. Plazo de presentación de solicitudes para el año 2004.

No obstante lo establecido en el artículo 5.4 de la presente Orden y a los efectos del año 2004, las solicitudes de ayudas dirigidas al titular de la Delegación Provincial de Agricultura y Pesca de la Junta de Andalucía, se presentarán en el plazo de un mes, contado a partir del día siguiente al de la publicación de la presente Orden en el Boletín Oficial de Andalucía.

Disposición final primera. Desarrollo y ejecución.

Se faculta al titular de la Dirección General de la Producción Agraria para dictar las disposiciones necesarias para el desarrollo y ejecución de lo dispuesto en esta Orden.

Disposición final segunda. Entrada en vigor.

La presente Orden entrará en vigor el día siguiente al de su publicación en el Boletín Oficial de la Junta de Andalucía.

Sevilla, 25 de junio de 2004

ISAIAS PEREZ SALDAÑA
Consejero de Agricultura y Pesca

REVERSO ANEXO 1

DOCUMENTACIÓN ADJUNTA (Original y/o copia para su cotejo)

- Documentación acreditativa de la personalidad jurídica de la entidad solicitante.
- CIF de la entidad solicitante.
- DNI del/de la representante legal. Documentación acreditativa de la representación que ostenta.
- Memoria descriptiva del Plan de Actuación (Anexo 2).
- Acuerdo de las Agrupaciones, Entidades y/o propietarios, asumiendo el compromiso de llevar a cabo de forma conjunta las actuaciones del Plan, en caso de que concurra la circunstancia prevista en el art. 4.3 de la Orden.
- Autorización, en su caso, para la cesión de información relativa a la acreditación del cumplimiento de las obligaciones fiscales con la Comunidad Autónoma de Andalucía en procedimientos de subvenciones y ayudas (Anexo 3).

PROTECCIÓN DE DATOS

En cumplimiento de lo dispuesto en la Ley Orgánica 15/1999, de 13 de diciembre, de Protección de Datos de Carácter Personal, la Consejería de Agricultura y Pesca le informa que los datos personales obtenidos mediante la cumplimentación de este documento/impreso/formulario y demás que se adjuntan van a ser incorporados, para su tratamiento, en un fichero automatizado. Asimismo, se le informa que la recogida y tratamiento de dichos datos tienen como finalidad la adecuada gestión de las solicitudes. De acuerdo con lo previsto en la citada Ley Orgánica, puede ejercitar los derechos de acceso, rectificación, cancelación y oposición dirigiendo un escrito a la Delegación Provincial de Agricultura y Pesca correspondiente.

REVERSO ANEXO 2

| 6 GASTOS DEL PROGRAMA | | | | | |
|-----------------------|-------------------------|----------------------|-----------------------|--------------|---------------|
| MEDIDA | GASTOS € | | | | COSTE € / Ha. |
| | Confección y colocación | Trampas y atrayentes | Eliminación de frutos | Coordinación | |
| 1 | | | | | |
| 2 | | | | | |
| 3 | | | | | |
| COORDINACIÓN | | | | | |
| TOTAL | | | | | |
| Administración | | | | | |
| Sector | | | | | |

PRESUPUESTO TOTAL DEL PLAN DE ACTUACIÓN: Superficie has. €/ha. €

SOLICITUD DE LA AYUDA: Superficie has. €/ha. €

En a de de

EL/LA REPRESENTANTE LEGAL

Fdo.:

001019/A02

ANEXO 3

AUTORIZACION PARA LA CESION DE INFORMACION RELATIVA A OBLIGACIONES CON LA COMUNIDAD AUTONOMA DE ANDALUCIA

Don/doñacon DNI
....., en nombre propio / en representación de
....., con CIF
..... (cumplimentar lo que proceda)

AUTORIZA

A la Consejería de Agricultura y Pesca de la Junta de Andalucía a solicitar la cesión de información por medios informáticos o telemáticos, sobre la circunstancia de estar o no al corriente de sus obligaciones tributarias con la Comunidad Autónoma de Andalucía, así como sobre la circunstancia de ser o no deudor de la misma por cualquier otro ingreso de Derecho Público a efectos del cobro de la subvención o ayuda pública..... (indicar la finalidad y, en su caso fecha y órgano de la resolución de concesión o ejecución), de acuerdo con lo establecido en la Ley Orgánica 15/1999 de 13 de diciembre, de Protección de Datos de Carácter Personal y demás disposiciones de aplicación.

En.....a.....de.....de 20.....

Fdo.:.....

(Sello de la empresa en su caso)

CONSEJERIA DE CULTURA

ORDEN de 16 de junio de 2004, por la que se regula el procedimiento para la integración de archivos de titularidad privada en el Sistema Andaluz de Archivos.

El Decreto 97/2000, de 6 de marzo, por el que se aprueba el Reglamento del Sistema Andaluz de Archivos, y desarrollo de la Ley 3/1984, de 9 de enero, de Archivos, estructura en su Capítulo II del Título I el Sistema Andaluz de Archivos, dedicando el artículo 15 a la clasificación de los Archivos andaluces, en razón de su uso, en Archivos de uso público y Archivos de uso privado.

A su vez, el artículo 16 clasifica los Archivos del Sistema Andaluz en razón de su titularidad, figurando entre ellos los Archivos de titularidad privada integrados en el Sistema.

Por otra parte, el artículo 21 de la citada norma define como Archivos de titularidad privada integrados en el Sistema Andaluz de Archivos, en primer lugar, a los Archivos de titularidad privada que se consideren de uso público por aplicación de lo establecido en el artículo 11 de la Ley 3/1984, de 9 de enero, de Archivos; y, en segundo lugar, a los Archivos de titularidad privada no contemplados en la letra anterior que se integren de conformidad con lo establecido en el Reglamento del Sistema Andaluz de Archivos. En este sentido el artículo 26 del Reglamento referido determina que los titulares de Archivos privados podrán solicitar a la Consejería de Cultura su integración en el Sistema Andaluz de Archivos, de acuerdo con el procedimiento que se establezca mediante Orden de la Consejería de Cultura.

A tenor de lo expuesto, y con el fin de dar cumplimiento a dicho mandato, es por lo que se procede a regular dicho procedimiento.

En su virtud y en uso de las facultades que me vienen conferidas por la Ley 6/1983, de 21 de julio, del Gobierno y la Administración de la Comunidad Autónoma y por la Disposición Final Primera del Decreto 97/2000, de 6 de marzo, por el que se aprueba el Reglamento del Sistema Andaluz de Archivos y desarrollo de la Ley 3/1984, de 9 de enero, de Archivos,

DISPONGO

Artículo 1. Objeto.

Constituye el objeto de la presente Orden la regulación del procedimiento para la integración de los Archivos de titularidad privada en el Sistema Andaluz de Archivos.

Artículo 2. Ambito de aplicación.

1. Los titulares de los Archivos privados ubicados en Andalucía podrán solicitar a la Consejería de Cultura su integración en el Sistema Andaluz de Archivos, de acuerdo con el procedimiento establecido en la presente Orden.

2. Los Archivos de titularidad privada que se consideren de uso público por aplicación de lo dispuesto en el artículo 11 de la Ley 3/1984, de 9 de enero, quedan integrados en el Sistema Andaluz de Archivos de acuerdo con el artículo 21 del Decreto 97/2000, de 6 de marzo, por lo que no les resulta de aplicación el procedimiento establecido en esta Orden.

Artículo 3. Solicitudes.

1. Las solicitudes de integración en el Sistema Andaluz de Archivos se dirigirán a el/la titular de la Dirección General de Instituciones del Patrimonio Histórico de la Consejería de Cultura de la Junta de Andalucía, y deberán atenerse en cuanto

a su contenido a lo preceptuado en el artículo 70.1 de la Ley 30/1992, de 26 de noviembre, de Régimen Jurídico de las Administraciones Públicas y del Procedimiento Administrativo Común.

2. Las solicitudes podrán ser presentadas en el Registro General y Auxiliares de la Consejería de Cultura, en los registros de las Delegaciones Provinciales de la Consejería de Cultura, o mediante cualquiera de los cauces previstos en el artículo 38.4 de la Ley 30/1992, de 26 de noviembre, de Régimen Jurídico de las Administraciones Públicas y del Procedimiento Administrativo Común, según redacción dada por Ley 4/1999, de 13 de enero, y en el artículo 51 de la Ley de Gobierno y Administración de la Comunidad Autónoma de Andalucía.

2. Las solicitudes para la integración en el Sistema podrán ser presentadas por los titulares de los Archivos privados ubicados en Andalucía, o sus representantes, en cualquier momento.

Artículo 4. Documentación que debe acompañar a la solicitud.

La solicitud deberá ir acompañada de la siguiente documentación:

a) Documentos acreditativos de la titularidad de los fondos y/o colecciones documentales o, en su defecto, acreditación por cualquier otro medio de prueba admitido en derecho.

b) Documentos acreditativos del título en virtud del cual se posee el edificio donde se encuentran los fondos y/o colecciones documentales.

c) Memoria técnica sobre el estado de conservación del edificio donde se encuentra el archivo.

d) Memoria, elaborada por el/la responsable del archivo, que deberá contener:

1. Relación de los fondos y/o colecciones documentales, con expresión de su estado de conservación y de descripción.

2. Medios personales de los que disponga el archivo.

3. Servicios que presta el archivo en el momento de la solicitud.

4. Presupuesto anual de funcionamiento del archivo, con indicación de las ayudas recibidas o que, en su caso, hubieran sido solicitadas. En el caso de archivos, cuyo titular sea una persona jurídica, que no cuenten con presupuesto anual de funcionamiento, se hará constar, siempre que sea posible, la partida presupuestaria destinada al archivo por la persona jurídica titular.

Artículo 5. Tramitación de la solicitud.

1. El órgano competente para la tramitación del procedimiento es la Dirección General de Instituciones del Patrimonio Histórico de la Consejería de Cultura.

2. Recibida la solicitud en la Dirección General de Instituciones del Patrimonio Histórico se comprobará que ésta se acompaña de la documentación señalada en el artículo 4 de la presente Orden.

3. Si la solicitud no reuniera los requisitos exigidos o no se acompañasen los documentos preceptivos, se requerirá al interesado para que, en un plazo de diez días, subsane la falta o acompañe los documentos preceptivos, con indicación de que, si así no lo hiciera, se le tendrá por desistido de su petición, previa resolución, que deberá ser dictada en los términos previstos en el artículo 42.1 de la Ley de Régimen Jurídico de las Administraciones Públicas y del Procedimiento Administrativo Común.

4. La Dirección General de Instituciones del Patrimonio Histórico realizará de oficio cuantas actuaciones estime necesarias para la determinación, conocimiento y comprobación de los datos en virtud de los cuales debe pronunciarse la

resolución, de acuerdo con lo establecido en la Ley de Régimen Jurídico de las Administraciones Públicas y del Procedimiento Administrativo Común.

Artículo 6. Criterios de valoración de las solicitudes.

A efectos de la estimación o desestimación de la solicitud de integración en el Sistema, la propuesta de resolución que emitirá la Dirección General de Instituciones del Patrimonio Histórico valorará los siguientes aspectos:

a) La adecuación de las dependencias que albergan el Archivo objeto de la integración a las normas de carácter técnico-archivístico sobre edificios, instalaciones, locales y equipamiento que dicte la Consejería de Cultura. En defecto de las mismas, se seguirán las directrices técnicas de la Subdirección General de Archivos Estatales del Ministerio de Educación, Cultura y Deporte, recogidas en sus Recomendaciones para la edificación de archivos (2.ª ed., 1998). De modo general, se valorará que el Archivo disponga de las instalaciones adecuadas para garantizar la preservación de los fondos documentales y que disponga de unas instalaciones y un horario que permitan el acceso y servicio al público de los mismos.

b) La adecuación del personal al servicio del Archivo a lo dispuesto en los artículos 123 y 124 del Reglamento del Sistema Andaluz de Archivos.

c) La contribución al acrecentamiento y enriquecimiento del Patrimonio Documental Andaluz, así como la singularidad de los documentos, fondos y/o colecciones constitutivos del Archivo objeto de la integración.

d) El tratamiento archivístico aplicado a los fondos y/o colecciones custodiados en el Archivo en cuestión: existencia de trabajos de organización y descripción, así como los instrumentos resultantes de dichos trabajos.

e) La idoneidad de los servicios que presta el Archivo: existencia de un horario de apertura al público que facilite la consulta de los fondos, el servicio a la comunidad investigadora y a los ciudadanos en general.

El incumplimiento de esos criterios de valoración, ya sea acumulativa o aisladamente, determinará la no integración en el Sistema Andaluz de Archivos.

Artículo 7. Resolución y notificación.

1. El órgano competente para la resolución es el titular de la Consejería de Cultura.

2. El plazo máximo para dictar la resolución expresa de integración en el Sistema y notificarla al interesado será de seis meses, contados a partir de la fecha en que la solicitud haya tenido entrada en el Registro de la Dirección General de Instituciones del Patrimonio Histórico. Transcurrido el citado plazo sin que se hubiera dictado y notificado la resolución, la solicitud se entenderá desestimada en virtud de lo establecido en el Anexo II de la Ley 9/2001, de 12 de julio, por la que se establece el sentido del silencio administrativo y los plazos de determinados procedimientos como garantías procedimentales para los ciudadanos.

3. Tanto la estimación como la desestimación de la solicitud serán siempre motivadas.

4. La resolución se notificará de forma individual a el/la interesado/a conforme a la legislación vigente y pondrá fin a la vía administrativa.

5. Contra la resolución podrá interponerse, potestativamente, recurso de reposición ante el titular de la Consejería de Cultura en el plazo de un mes, conforme al artículo 116 de la Ley de Régimen Jurídico de las Administraciones Públicas y del Procedimiento Administrativo Común, o directamente recurso contencioso-administrativo en el plazo de dos meses,

de acuerdo con lo previsto en los artículos 10 y 46 de la Ley 29/1998, de 13 de julio, reguladora de la Jurisdicción Contencioso-Administrativa.

6. La resolución por la que se acuerde la integración en el Sistema Andaluz de Archivos se publicará en el Boletín Oficial de la Junta de Andalucía.

Disposición Final Unica. Entrada en vigor.

La presente Orden entrará en vigor el día siguiente al de su publicación en el Boletín Oficial de la Junta de Andalucía.

Sevilla, 16 de junio de 2004

ROSARIO TORRES RUIZ
Consejera de Cultura

CONSEJERIA DE MEDIO AMBIENTE

ORDEN de 29 de junio de 2004, por la que se regulan los técnicos acreditados y la actuación subsidiaria de la Consejería en materia de Contaminación Acústica.

La entrada en vigor del Decreto 326/2003, de 25 de noviembre, por el que se aprueba el Reglamento de Protección contra la Contaminación Acústica en Andalucía, supone la unificación en una sola disposición reglamentaria de la regulación existente en materia de ruidos y vibraciones de la que ya disponía la Comunidad Autónoma Andaluza desde mediados de los 90, a la vez que se incorporan al ordenamiento jurídico autonómico las novedades normativas y técnicas que se han ido produciendo. Se continúa así dando respuesta a una de las perturbaciones ambientales que suscita preocupación preferente en la ciudadanía durante los últimos años.

La incorporación en el citado Reglamento de las mencionadas novedades, requiere para muchas de ellas un desarrollo específico, con el fin de facilitar su entendimiento y aplicación, así como para agilizar, en la medida de lo posible, la adecuación a las nuevas exigencias de las actuaciones de las diferentes Administraciones, sectores y sujetos implicados.

Mediante la presente Orden, se establecen los criterios de algunas de las previsiones principales que requieren desarrollo reglamentario. Se trata de un desarrollo parcial, referido tan sólo a las determinaciones más urgentes necesarias para la aplicación de las medidas sobre prevención y control de la contaminación acústica.

En concreto, se desarrollan cuestiones como los requisitos que deben cumplir los técnicos acreditados en materia de contaminación acústica mencionados en los artículos 38.2, 41.7 y 47 del Reglamento, que deben quedar convenientemente diferenciados de los mecanismos de habilitación del personal funcionario. También se determina el procedimiento para la acción, tanto subsidiaria como en auxilio de los Ayuntamientos, de la Consejería de Medio Ambiente en materia de prevención e inspección acústica, introducida en los artículos 48.3, 50 y 59.3 del Reglamento. Igualmente, se fija el contenido de los distintos tipos de informes de estudios y ensayos acústicos, referidos a las actividades descritas en los artículos 35 y 36 y en el Título V del Reglamento.

Por todo ello, en virtud de las atribuciones que me han sido conferidas por la Ley 6/1983, de 21 de julio, del Gobierno y la Administración de la Comunidad Autónoma y el Decreto 206/2004, de 11 de mayo, por el que se establece la estructura orgánica de la Consejería de Medio Ambiente, al amparo de lo dispuesto en la Disposición Final Primera del Decreto 326/2003, de 25 de noviembre, por el que se aprueba el Reglamento de Protección contra la Contaminación Acústica,

DISPONGO

CAPITULO I

Técnicos acreditados en contaminación acústica

Artículo 1. Definición.

Se considerarán técnicos acreditados para la realización de los estudios y ensayos relativos a contaminación por ruido y vibraciones, regulados en el Reglamento de Protección contra la Contaminación Acústica en Andalucía, aprobado por Decreto 326/2003, de 25 de noviembre, y correspondientes a las actividades del Anexo III de la Ley 7/1994, de 18 de mayo, de Protección Ambiental, así como a todas aquellas actividades no contempladas en ninguno de los Anexos de la misma, los técnicos competentes en materia de acústica que reúnan los requisitos establecidos en el artículo 4 de esta Orden y estén inscritos en el Registro definido en el artículo 3 de la misma.

Artículo 2. Ambito de aplicación.

La definición de Técnico Acreditado objeto de este Capítulo es únicamente a efectos de los técnicos mencionados en el artículo 38.2 del Reglamento, que actúan en el ámbito de la Prevención Acústica, de acuerdo con su Título IV, así como en lo previsto en su artículo 47 y en tareas de inspección, en el caso de que se cuente con su colaboración acompañando a personal funcionario de las Administraciones Públicas, según lo indicado en el artículo 48.1 de dicho Reglamento.

Artículo 3. Requisitos de los Técnicos Acreditados.

Para ser autorizado como técnico acreditado se deberán cumplir los siguientes requisitos:

1. Disponer de titulación académica universitaria en Escuelas Técnicas o Facultades de Ciencias Experimentales afines a la materia.

2. Disponer de documentación descriptiva y de aplicación de un sistema de calidad adecuado para la realización y desarrollo de estudios y ensayos. Como mínimo se deberá contar con la siguiente documentación, permanentemente actualizada:

2.1. Manual de calidad.

2.2. Procedimientos e instrucciones técnicas para los ensayos correspondientes a cada tipo de medición.

2.3. Plan de Control de los equipos necesarios para el desarrollo de los ensayos, incluyendo la documentación correspondiente a calibración, verificación o sistemas de certificación o acreditación, especificando elementos de identificación de los equipos, como clase, marca, modelo y número de serie.

3. Tener cubiertas las responsabilidades civiles que puedan derivarse de su actuación, mediante la oportuna póliza de seguro de responsabilidad civil, por una cuantía mínima de 50.000 euros. Dicha cuantía quedará anualmente actualizada en función de la variación del Índice de Precios al Consumo.

Artículo 4. Registro de Técnicos Acreditados.

1. Se crea el Registro de Técnicos Acreditados para la realización de ensayos y estudios relativos a contaminación por ruido y vibraciones, de acuerdo con lo definido en el artículo 1 de esta Orden, como registro administrativo dependiente de la Consejería de Medio Ambiente y adscrito a la Dirección General de Prevención y Calidad Ambiental. En dicho Registro se inscribirán los técnicos autorizados como tales.

2. En el Registro se anotarán los siguientes datos:

a) Datos identificativos del técnico acreditado: nombre, apellidos, número del Documento Nacional de Identidad, domicilio y teléfono.

b) Datos identificativos de la titulación académica universitaria.

c) Descripción y relación de la documentación que integra el sistema de calidad de acuerdo con los requisitos establecidos en el apartado 2 del artículo 4 de esta Orden.

d) Datos identificativos de la Entidad aseguradora y cuantía de la póliza de responsabilidad civil.

Sólo los datos que figuran en el apartado a) serán de carácter público.

Artículo 5. Solicitud y documentación.

1. El procedimiento de autorización se iniciará mediante solicitud del interesado dirigida al titular de la Dirección General de Prevención y Calidad Ambiental de la Consejería de Medio Ambiente, solicitando su autorización y la correspondiente inscripción en el Registro de Técnicos Acreditados, y se presentará preferentemente en el registro central de la citada Consejería, sin perjuicio de lo establecido en el artículo 38.4 de la Ley 30/1992, de 26 de noviembre, de Régimen Jurídico de las Administraciones Públicas y del Procedimiento Administrativo Común.

2. La solicitud deberá ir acompañada de la siguiente documentación:

a) Original o copia auténtica del Documento Nacional de Identidad.

b) Original o copia auténtica de la titulación académica universitaria.

c) Documentos acreditativos de los datos relacionados en el artículo 4.2 de la presente Orden.

d) Original o copia auténtica de la póliza de seguro para cubrir las responsabilidades derivadas de su actuación.

Artículo 6. Tramitación.

La solicitud, acompañada de la correspondiente documentación, será examinada por la Dirección General de Prevención y Calidad Ambiental de la Consejería de Medio Ambiente. Si la solicitud no reuniera los requisitos exigidos o no se acompañasen los documentos preceptivos, se requerirá al interesado para que, de conformidad con lo establecido en el artículo 71 de la Ley 30/1992, de 26 de noviembre, de Régimen Jurídico de las Administraciones Públicas y del Procedimiento Administrativo Común, en el plazo de diez días subsane la falta o acompañe los documentos preceptivos con la indicación de que, si así no lo hiciera, se le tendrá por desistido en su petición, previa resolución que deberá ser dictada en los términos previstos en el artículo 42.1 de la referida Ley.

Artículo 7. Acreditación.

La acreditación como técnico en contaminación acústica se llevará a cabo por resolución del titular de la Dirección General de Prevención y Calidad Ambiental. El plazo máximo para resolver y notificar la resolución será de seis meses, contados desde la fecha en que la solicitud haya tenido entrada en el registro del órgano competente para su tramitación. Transcurrido dicho plazo sin que se haya dictado y notificado resolución expresa, el interesado podrá entender estimada su petición. La resolución habrá de ser motivada, y contra la misma se podrá interponer recurso de alzada.

Artículo 8. Inscripción.

Una vez concedida la acreditación recogida en el artículo anterior, el titular de la Dirección General de Prevención y Calidad Ambiental acordará la inscripción automática del técnico acreditado en el Registro.

Artículo 9. Auditorías.

La Consejería de Medio Ambiente, por sí misma, o, en su caso, con el auxilio de los organismos o entidades a las que designe, realizará auditorías sobre el cumplimiento de los requisitos establecidos en esta Orden a los técnicos acreditados. Del resultado de dichas auditorías, podrá derivarse la revocación de la acreditación y, por tanto, la exclusión del Registro, llevando a cabo el preceptivo procedimiento administrativo y siempre, tras el trámite de audiencia a los interesados.

Artículo 10. Revocación de la acreditación.

1. Será causa de revocación de la acreditación regulada en la presente Orden el incumplimiento por el mismo de cualquiera de los requisitos y obligaciones establecidos en la misma.

2. La revocación de la acreditación se producirá por resolución del titular de la Dirección General de Prevención y Calidad Ambiental, previa audiencia del interesado, en la forma prevista en la Ley 30/1992.

3. El titular de la Dirección General de Prevención y Calidad Ambiental dictará resolución sobre la revocación de la acreditación regulada en la presente Orden por incumplimiento de los requisitos establecidos en el plazo de un mes a contar desde la finalización del trámite de audiencia al interesado. Contra dicha resolución se podrá interponer recurso de alzada. Una vez firme en vía administrativa la revocación de la acreditación se acordará de forma automática por el titular de la Dirección General de Prevención y Calidad Ambiental la cancelación de la inscripción en el Registro.

CAPITULO II

Actuación subsidiaria o a petición de los Ayuntamientos de la Consejería de Medio Ambiente

Artículo 11. Objeto.

De acuerdo con lo previsto en los artículos 48.3, 50 y 59.3 del Reglamento y considerando lo establecido en los artículos 78 y 79.1 de la Ley 7/1994, las actuaciones en materia de inspección e incoación de expedientes sancionadores que asuma la Consejería de Medio Ambiente ante posibles inactividades de los Ayuntamientos o también a petición de los mismos en el caso de inspección, se desarrollarán de acuerdo con lo establecido en este Capítulo.

Artículo 12. Actuaciones de vigilancia e inspección con carácter subsidiario.

1. Transcurridos 15 días desde la presentación de una denuncia ante el Ayuntamiento de actuaciones para cuya vigilancia, control y disciplina resulte competente conforme al Decreto 326/2003, sin que éste haya procedido a desplazar equipos de medición y vigilancia de la contaminación acústica, ni haya manifestado indicación alguna al respecto, o habiendo realizado la inspección, haya transcurrido el mismo plazo sin notificar al denunciante la iniciación o no de expediente sancionador, según lo dispuesto en el artículo 50.1 del Reglamento de Contaminación Acústica, el denunciante podrá dirigirse a la Delegación Provincial de la Consejería de Medio Ambiente correspondiente por razón del territorio, aportando toda la documentación pertinente que obre en su poder relacionada con la denuncia que, al menos, debería incluir copia de la denuncia, debidamente registrada y, en su caso, copia del acta de inspección o cualquier escrito justificativo de su fecha de ejecución.

2. Tras recibir dicha documentación, la Delegación Provincial dirigirá requerimiento al Ayuntamiento correspondiente, remitiendo copia de dicho requerimiento al denunciante, con objeto de que en el plazo máximo de 15 días naturales aquel manifieste lo que considere oportuno, de lo que se dará traslado al denunciante.

3. Si en el plazo fijado anteriormente no hay respuesta del Ayuntamiento, se procederá a programar la inspección y la Delegación Provincial comunicará al denunciante, como máximo en 10 días desde la finalización del mencionado plazo, la fecha prevista para realizarla, así como cualquier aspecto de interés que pudiera afectar a la misma.

Artículo 13. Actuaciones de vigilancia e inspección a petición de Ayuntamientos.

1. En el supuesto de que el Ayuntamiento o, en su caso, la Entidad Supramunicipal que le preste asistencia jurídica y técnica, no disponga de medios para proceder a la inspección, sin perjuicio de las funciones y competencia que la Ley 7/1985, de 2 de abril, reguladora de las Bases del Régimen Local asigna a las Diputaciones Provinciales en materia de asistencia y cooperación jurídica y técnica de los municipios, la Delegación Provincial de la Consejería de Medio Ambiente que corresponda por razón del territorio actuará, una vez que el Ayuntamiento le remita copia de la denuncia y justificación documental de la imposibilidad de asistencia y cooperación por parte de la Diputación Provincial. Asimismo, y conforme a lo dispuesto en el artículo 48.3 del Decreto 326/2003, deberá justificarse la insuficiencia de personal acreditado o medios suficientes.

2. La Delegación Provincial, en un plazo máximo de 10 días, comunicará al denunciante y al Ayuntamiento la programación de la inspección, que se ejecutará siempre en presencia de un funcionario del Ayuntamiento o de la Entidad Supramunicipal que le preste asistencia jurídica y técnica.

Artículo 14. Remisión de informe.

En los supuestos de los artículos 12 y 13 de la presente Orden, en el plazo máximo de 15 días desde la finalización de la inspección, la Delegación Provincial de la Consejería de Medio Ambiente elaborará el informe, de acuerdo con lo indicado en el artículo 49 del Reglamento de la Contaminación Acústica, y lo remitirá al denunciante y al Ayuntamiento correspondiente con el objeto de que éste proceda, en su caso, a adoptar las medidas provisionales pertinentes de las contempladas en el artículo 51 del referido Reglamento y a incoar el correspondiente expediente sancionador según lo dispuesto en el artículo 50 del mismo.

Artículo 15. Incoación, instrucción y resolución de procedimiento sancionador.

Transcurridos 15 días naturales desde que el Ayuntamiento haya recibido de la Delegación Provincial de la Consejería de Medio Ambiente un informe de inspección desfavorable, sin notificar al denunciante la iniciación o no de expediente sancionador, según lo indicado en el artículo 50.1 del Reglamento, éste podrá dirigirse a dicha Delegación Provincial para que, en su caso, inicie los procedimientos previstos por el artículo 59.3 del citado Reglamento.

La Delegación Provincial de la Consejería de Medio Ambiente dará traslado al Ayuntamiento del escrito del denunciante, junto con los antecedentes de los que disponga, instando su actuación y solicitando informe al respecto. En dicho traslado se hará advertencia expresa de que el Ayuntamiento dispondrá de un mes para iniciar su actuación. En el supuesto de falta de actuación del Ayuntamiento una vez transcurrido dicho plazo, se considerará efectuado el requerimiento previsto en el artículo 60 de la Ley 7/1985, reguladora de las Bases de Régimen Local, y en el 59.3 del Reglamento de la Contaminación Acústica, pudiendo, en consecuencia, ejercer la competencia subsidiaria contemplada en dicho artículo 59.3.

De la respuesta del Ayuntamiento se dará traslado al denunciante.

En el caso de que en el mencionado plazo de un mes no haya respuesta del Ayuntamiento, la Delegación Provincial de la Consejería de Medio Ambiente adoptará, si procede, las medidas provisionales contempladas en el artículo 51 del Reglamento de la Contaminación Acústica e iniciará el correspondiente expediente sancionador, notificando de ello al denunciante, según lo dispuesto en el artículo 50 de dicho Reglamento, así como al Ayuntamiento.

Artículo 16. Denuncias presentadas ante la Administración de la Junta de Andalucía.

En el supuesto de denuncia presentada inicialmente ante la administración de la Junta de Andalucía, mencionado en el artículo 59.3 del Reglamento de la Contaminación Acústica, la Consejería de Medio Ambiente dará traslado inmediato de la misma al Ayuntamiento que corresponda, poniendo de manifiesto el plazo de 15 días para actuar señalado en el artículo 48.3 de dicho Reglamento, informando de todo ello al denunciante. La actuación posterior de la Consejería de Medio Ambiente, en su caso, se ajustará a lo previsto en este Capítulo.

CAPITULO III

Contenido de los informes

Artículo 17. Contenido básico de los informes.

Con el fin de normalizar la documentación que ha de remitirse a la Administración competente, y orientar sobre el contenido básico de los informes de estudios y ensayos acústicos, se recogen en el Anexo de la presente Orden los informes tipo para cada uno de los supuestos recogidos en la normativa.

Estos informes tipo, que tienen un carácter meramente indicativo, son los siguientes:

a) Informes referentes a estudios de prevención acústica.

En este caso, el índice propuesto hace referencia a las actividades y procedimientos contenidos en los artículos 35 y 36 del Reglamento, por lo que servirá de orientación a Entidades Colaboradoras de la Consejería de Medio Ambiente en materia de Protección Ambiental y a Técnicos Acreditados.

b) Informes relativos a control y disciplina acústica. En este caso, el índice propuesto servirá como base práctica para la redacción de los informes relativos a las actividades descritas en el Título V de Control y Disciplina del citado Reglamento, por lo que será aplicado por Entidades Colaboradoras de la Consejería de Medio Ambiente, Técnicos Acreditados y personal de la Administración.

Disposición Adicional Primera. Acta de ensayo.

A la finalización de los ensayos en el ámbito de la prevención acústica, de acuerdo con el Título IV del Reglamento y en lo previsto en su artículo 47, realizados por técnico acreditado, se levantará acta, firmada por dicho técnico y un representante suficientemente identificado del titular de la actividad controlada, que recoja la identificación de dicha actividad, técnicos que realizan los ensayos, fecha y hora de cada ensayo, instrumentación utilizada, especificando clase, marca, modelo, número de serie y las incidencias acaecidas durante su ejecución. Dicha acta se incorporará al informe que proceda.

Disposición Adicional Segunda. Habilitación de personal.

Las referencias del Reglamento aprobado mediante el Decreto 326/2003 y de esta Orden a personal funcionario de las Entidades Locales en funciones de inspección, se entienden sin perjuicio de la posible habilitación de empleados públicos a tal efecto por la autoridad competente, en virtud del artículo 11 de la Ley 13/1999, de 15 de diciembre, de Espectáculos Públicos y Actividades Recreativas de Andalucía.

Disposición Transitoria Primera. Inscripción Provisional en el Registro de Técnicos Acreditados.

1. Se establece un período transitorio de un año a partir de la entrada en vigor de la presente Orden en el que se efectuarán inscripciones provisionales en el Registro definido en el Capítulo I de la misma, durante dicho período podrán ser autorizados como técnicos acreditados aquellos que cumplan los siguientes requisitos académicos y profesionales:

a) Disponer de titulación académica universitaria en Escuelas Técnicas o Facultades de Ciencias Experimentales afines a la materia.

b) Demostrar la disponibilidad de equipos adecuados a los diferentes métodos de medida, debidamente calibrados, verificados o sometidos a sistemas de certificación o acreditación.

c) Tener cubiertas las responsabilidades civiles que puedan derivarse de su actuación, mediante la oportuna póliza de seguro de responsabilidad civil, por una cuantía mínima de 50.000 euros. Dicha cuantía quedará anualmente actualizada en función de la variación del Índice de Precios al Consumo.

2. La solicitud, acompañada de la documentación que acredite lo dispuesto en las letras anteriores, será examinada por la Dirección General de Prevención y Calidad Ambiental de la Consejería de Medio Ambiente. Si la solicitud no reuniera los requisitos exigidos o no se acompañasen los documentos preceptivos, se requerirá al interesado para que, de conformidad con lo establecido en el artículo 71 de la Ley 30/1992, de 26 de noviembre, de Régimen Jurídico de las Administraciones Públicas y del Procedimiento Administrativo Común, en el plazo de diez días subsane la falta o acompañe los documentos preceptivos con la indicación de que, si así no lo hiciera, se le tendrá por desistido en su petición, previa resolución que deberá ser dictada en los términos previstos en el artículo 42.1 de la referida Ley.

3. La autorización tendrá carácter temporal, se llevará a cabo por resolución del titular de la Dirección General de Prevención y Calidad Ambiental. El plazo máximo para resolver y notificar la resolución será de un mes, contado desde la fecha en que la solicitud haya tenido entrada en el registro del órgano competente para su tramitación. Transcurrido dicho plazo sin que se haya dictado y notificado resolución expresa, el interesado podrá entender estimada su petición. La resolución habrá de ser motivada, y contra la misma se podrá interponer recurso de alzada.

4. Una vez concedida la autorización anterior, la inscripción provisional en el Registro de Técnicos Acreditados se llevará a cabo de forma automática por resolución del titular de la Dirección General de Prevención y Calidad Ambiental.

5. Los interesados inscritos provisionalmente en el Registro de Técnicos Acreditados deberán cumplimentar lo previsto en el artículo 4.2 de esta Orden, antes de la finalización del período transitorio establecido en el apartado 1 de esta Disposición Transitoria; una vez efectuado, se inscribirán definitivamente en el mismo.

Disposición Transitoria Segunda. Entidades Colaboradoras de la Consejería de Medio Ambiente en materia de Protección Ambiental.

De conformidad con las nuevas exigencias en materia de ruido y vibraciones especificadas en el Reglamento aprobado mediante el Decreto 326/2003, las Entidades Colaboradoras de la Consejería de Medio Ambiente en materia de Protección Ambiental, autorizadas para su actuación en el ámbito de ruidos y vibraciones, deberán adecuar el alcance de su acreditación al citado Reglamento, en un plazo máximo de un año desde la entrada en vigor de esta Orden.

Disposición Transitoria Tercera. Adaptación a las nuevas exigencias normativas.

Tal y como se recoge en la Disposición Transitoria Tercera del Decreto por el que se aprueba el Reglamento de protección contra la Contaminación Acústica, así como en el artículo 4.3 de éste, los Ayuntamientos dispondrán de un plazo máximo de un año, para incorporar a sus Ordenanzas las nuevas exigencias que se introducen en dicho Reglamento.

Durante este período transitorio, en relación con lo establecido en el Capítulo I del Título III y en los artículos 30 y 33 del citado Reglamento, acerca de ensayos o estudios de emisión, inmisión y equipos de medida necesarios para la realización de las mismas, será aplicable lo establecido en las actuales Ordenanzas Municipales o en su defecto en la Orden de 3 de septiembre de 1998, por la que se aprueba el modelo tipo de Ordenanza Municipal de Protección del Medio Ambiente contra Ruidos y Vibraciones, o la que la sustituya.

Disposición Final Primera. Facultad para la actualización de los informes.

Se faculta al titular de la Dirección General de Prevención y Calidad Ambiental para actualizar el contenido de los informes que se incluyen en el Anexo de la presente Orden.

Disposición Final Segunda. Entrada en vigor.

La presente Orden entrará en vigor el día siguiente al de su publicación en el Boletín Oficial de la Junta de Andalucía.

Sevilla, 29 de junio de 2004

FUENSANTA COVES BOTELLA
Consejera de Medio Ambiente

A N E X O

CONTENIDO DE LOS INFORMES

A) Informes de Prevención Acústica.

1. Objeto y alcance del informe.
2. Descripción del área analizada y de las fuentes de ruido consideradas.
 - 2.1. Localización y descripción del área de estudio.
 - 2.2. Descripción del tipo de actividad.
 - 2.3. Localización y descripción de las principales fuentes de contaminación acústica consideradas.
3. Identificación y descripción de los puntos de medida.
 - 3.1. Justificación de los puntos de medida seleccionados.
 - 3.2. Descripción y localización exacta de los puntos de medida.
4. Condiciones Ambientales e Incidencias.
 - 4.1. Registro de las condiciones ambientales en las que se realizaron los ensayos: Temperatura, humedad, presión atmosférica y viento en módulo y dirección.
 - 4.2. Medidas correctoras o paliativas adoptadas para minimizar el posible efecto de las condiciones ambientales.
 - 4.3. Eventualidades acontecidas a lo largo del muestreo y medidas implantadas para su minimización o corrección.
5. Instrumentación.
 - 5.1. Descripción de los aparatos de medida y auxiliares utilizados: Tipo, marca, modelo y núm. de serie.
 - 5.2. Justificación de la idoneidad de los aparatos utilizados.
6. Metodología de ensayo. Normativa aplicable.
 - 6.1. Descripción detallada del procedimiento o metodología aplicado durante el estudio.

6.2. Normativa de referencia.

7. Resultados obtenidos.

- 7.1. Registro de datos obtenidos durante las mediciones.
- 7.2. Relación de los parámetros e índices de evaluación obtenidos tras el tratamiento de los datos iniciales.
- 7.3. Estudios de predicción mediante modelos de propagación, si procede.
8. Conclusiones.
 - 8.1. Análisis de los resultados obtenidos, y su adecuación a la norma de referencia.
 - 8.2. Programación de medidas preventivas: correctoras o paliativas en el caso en que proceda.
9. Anexos.
 - 9.1. Planos de situación.
 - 9.2. Material gráfico (mapas, croquis, fotografías).
 - 9.3. Certificados de calibración y verificación de la instrumentación.
 - 9.4. Registros de datos.
 - 9.5. Copia del Certificado de Acreditación en el caso de Entidades Colaboradoras o de la Resolución de Inscripción en el Registro en el caso de Técnicos Acreditados.
 - 9.6. Otros.

B) Informes de Control y Disciplina.

1. Entidad Inspectoradora.

Identificación del técnico o entidad designada para la realización de los ensayos.
2. Denunciante.

Datos relativos a la(s) persona(s) que solicitan la inspección.
3. Actividad objeto de inspección.
 - 3.1. Localización y descripción del área de estudio.
 - 3.2. Descripción del tipo de actividad.
 - 3.3. Localización y descripción de las principales fuentes de contaminación acústica consideradas.
4. Normativa vigente de aplicación.
5. Instrumentación.
 - 5.1. Descripción de los aparatos de medida y auxiliares utilizados: Tipo, marca, modelo y núm. de serie.
 - 5.2. Justificación de la idoneidad de los aparatos utilizados.
6. Descripción de la metodología aplicada.
 - 6.1. Descripción detallada del procedimiento o metodología aplicado durante el estudio.
 - 6.2. Registro de las condiciones ambientales en las que se realizaron los ensayos: Temperatura, humedad, presión atmosférica y viento en módulo y dirección.
 - 6.3. Eventualidades acontecidas a lo largo del muestreo y medidas implantadas para su minimización o corrección.
7. Resultados obtenidos.
 - 7.1. Registro de datos obtenidos durante las mediciones.
 - 7.2. Relación de los parámetros e índices de evaluación obtenidos tras el tratamiento de los datos iniciales.
8. Conclusiones.

Análisis de los resultados obtenidos, y su adecuación a la norma de referencia.
9. Anexos.
 - 9.1. Planos de situación.
 - 9.2. Material gráfico.
 - 9.3. Certificados de calibración y verificación de la instrumentación.
 - 9.4. Registros de datos.
 - 9.5. Copia del Certificado de Acreditación en el caso de Entidades Colaboradoras o de la Resolución de Inscripción en el Registro en el caso de Técnicos Acreditados.
 - 9.6. Otros.

2. Autoridades y personal

2.1. Nombramientos, situaciones e incidencias

CONSEJERIA DE OBRAS PUBLICAS Y TRANSPORTES

RESOLUCION de 9 de junio de 2004, de la Viceconsejería, por la que se adjudica el puesto de libre designación convocado por Resolución que se cita.

De conformidad con lo previsto en el art. 25.1 de la Ley 6/1985, de 28 de noviembre, de Ordenación de la Función Pública de la Junta de Andalucía, y en los arts. 60 a 66 del Decreto 2/2002, de 9 de enero, por el que se aprueba el Reglamento General de Ingreso, promoción interna, provisión de puestos de trabajo y promoción profesional de los funcionarios de la Administración General de la Junta de Andalucía, teniendo en cuenta que se ha seguido el procedimiento establecido y que el candidato elegido cumple los requisitos y especificaciones exigidos en la convocatoria, por esta Viceconsejería, en virtud de la competencia delegada por la Orden de 1 de julio de 1994 (BOJA núm. 104, de 9 de julio), se adjudica el puesto de trabajo especificado en el Anexo de la presente Resolución, convocado por Resolución de 20 de febrero de 2004 (BOJA núm. 61, de 29 de marzo de 2004), para el que se nombra al funcionario que figura en el citado Anexo.

La toma de posesión se efectuará en los plazos previstos en el art. 65, en relación con el art. 51, del Decreto 2/2002 citado de 9 de enero, remitiéndose la documentación correspondiente al Registro General de Personal para su inscripción.

Contra la presente Resolución, que pone fin a la vía administrativa, cabe interponer potestativamente recurso de reposición ante este mismo órgano en el plazo de un mes, o directamente recurso contencioso-administrativo en el plazo de dos meses contados a partir del día siguiente al de su notificación ante el Juzgado de lo Contencioso-Administrativo con competencia territorial, o en su caso, ante la correspondiente Sala de lo Contencioso-Administrativo del Tribunal Superior de Justicia de Andalucía y con cumplimiento de los requisitos legales previstos, todo ello según se prevé en el art. 116 de la Ley 30/1992, de 26 de noviembre, y en el art. 14 de la Ley 29/1998, de la Jurisdicción Contencioso-Administrativa, de 13 de julio.

Sevilla, 9 de junio de 2004.- El Viceconsejero, Luis García Garrido.

A N E X O

Número de orden: 1.

CPT: 8202210.

Puesto de trabajo: Consejero Técnico.

Centro directivo y localidad: Secretaría General Técnica. Sevilla.

Primer apellido: López.

Segundo apellido: Peregrín.

Nombre: Soledad María.

DNI: 27.514.677.

CONSEJERIA DE CULTURA

CORRECCION de errores de la Orden de 27 de mayo de 2004, por la que se nombra a los vocales de la Comisión Técnica del Centro Andaluz de Arte Contemporáneo (BOJA núm. 119, de 18.6.2004).

Advertido error y omisión en el texto de referencia, publicado en el BOJA núm. 119, de 18 de junio de 2004, a continuación se transcriben las oportunas correcciones:

En la página 13.622, donde dice «Francisco Jarauta Martín», debe decir «Francisco Jarauta Marión».

En la misma página, donde dice «Juan Bosco Díaz-Urmeneta», debe decir «Juan Bosco Díaz-Urmeneta Muñoz».

Sevilla, 18 de junio de 2004

UNIVERSIDADES

RESOLUCION de 17 de junio de 2004, de la Universidad de Huelva, por la que se nombra, en virtud de concurso, a don Alfonso Miguel Doctor Cabrera Profesor Titular de Universidad.

Vista la propuesta formulada por la Comisión nombrada para juzgar el concurso convocado por Resolución de esta Universidad de fecha 7 de noviembre de 2001 (BOE del 26 de noviembre de 2001), y de conformidad con lo previsto en la Disposición Transitoria Octava, apartado 2, de la Ley Orgánica 6/2001, de 21 de diciembre, de Universidades, y de acuerdo con lo que establece la Ley 11/1983, de 25 de agosto, de Reforma Universitaria, y el Real Decreto 1888/1984, de 26 de septiembre, modificado parcialmente por el Real Decreto 1427/1986, de 13 de junio.

Este Rectorado, en uso de las atribuciones conferidas por el art. 65 de la Ley Orgánica 6/2001, de 21 de diciembre, de Universidades y demás disposiciones concordantes, ha resuelto nombrar a don Alfonso Miguel Doctor Cabrera, con DNI 30.505.420-Z, Profesor Titular de Universidad, de esta Universidad, del Area de Conocimiento de «Geografía Humana», adscrita al Departamento de «Historia II (Historia Medieval, Moderna, Contemporánea, de América, Ciencias y Técnicas Historiográficas y Geografía)».

Esta Resolución agota la vía administrativa y será impugnada en el plazo de dos meses contados desde el día siguiente al de la notificación o publicación de la misma, como establece el art. 46 de la Ley 29/1998, de 13 de julio, reguladora de la Jurisdicción Contencioso-Administrativa, ante los Juzgados de lo Contencioso-Administrativo de Huelva, en virtud de lo dispuesto en el art. 8.3 de la Ley 29/1998, citada.

No obstante, los interesados podrán optar por interponer contra esta Resolución un recurso de reposición, en el plazo de un mes, ante el mismo órgano que dictó, en cuyo caso

no cabrá interponer el recurso contencioso-administrativo anteriormente citado, en tanto que recaiga resolución expresa o presunta del recurso de reposición, de acuerdo con lo dispuesto en los artículos 116 y sig. de la Ley 30/92, de 26 de noviembre, de Régimen Jurídico de las Administraciones Públicas y del

Procedimiento Administrativo Común, modificada por la Ley 4/1999, de 13 de enero de 1999.

Huelva, 17 de junio de 2004.- El Rector, Antonio Ramírez de Verger Jaén.

2.2. Oposiciones y concursos

CONSEJERIA DE OBRAS PUBLICAS Y TRANSPORTES

RESOLUCION de 14 de junio de 2004, de la Viceconsejería, por la que se anuncia convocatoria pública para cubrir puesto de trabajo de libre designación en la Consejería.

De conformidad con lo previsto en el art. 25.1 de la Ley 6/1985, de 28 de noviembre, de Ordenación de la Función Pública de la Junta de Andalucía, y en los arts. 60 a 66 del Decreto 2/2002, de 9 de enero, por el que se aprueba el Reglamento General de Ingreso, promoción interna, provisión de puestos de trabajo y promoción profesional de los funcionarios de la Administración General de la Junta de Andalucía, por esta Viceconsejería, en virtud de la competencia delegada por la Orden de 1 de julio de 1994 (BOJA núm. 104, de 9 de julio), se acuerda anunciar convocatoria para la provisión, por el procedimiento de libre designación, del puesto de trabajo que se describe en el Anexo de la presente Resolución, con sujeción a las siguientes bases:

Primera. Podrán participar en la presente convocatoria los funcionarios que reúnan los requisitos establecidos en la relación de puestos de trabajo aprobada por el Consejo de Gobierno para el desempeño del puesto de trabajo convocado y que se especifica en el Anexo, y aquellos otros de carácter general exigidos por la legislación vigente.

Segundo. Los interesados dirigirán las solicitudes al Viceconsejero de Obras Públicas y Transportes, dentro del plazo de 15 días hábiles, contados a partir del día siguiente al de la publicación de la presente Resolución en el BOJA, presentándolas bien directamente en el Registro General de la Consejería (Plaza de la Contratación, núm. 3, 41004-Sevilla), o bien a través de las oficinas a que se refiere el art. 38.4 de la Ley 30/1992, de 26 de noviembre, de Régimen Jurídico de las Administraciones Públicas y del Procedimiento Administrativo Común.

Tercera. En la instancia figurará el puesto que se solicita, los datos personales, número de registro de personal, cuerpo de pertenencia y grado personal consolidado, acompañándose currículum vitae en el que se hará constar:

- a) Títulos académicos.
- b) Puestos de trabajo desempeñados en la Administración.
- c) Estudios y cursos realizados y cuantos otros méritos se relacionen con el contenido del puesto que se solicita.

Los méritos alegados deberán ser justificados con la documentación original o fotocopia debidamente compulsada.

La presente Resolución entrará en vigor el mismo día de su publicación en BOJA.

Sevilla, 14 de junio de 2004.- El Viceconsejero, Luis Manuel García Garrido.

A N E X O

Centro directivo: Dirección General de Transportes.
Localidad: Sevilla.
Código: 8163710.
Denominación del puesto: Sv. de Planificación y Explotación del Transporte.
Número de plazas: 1.
Adscripción: F.
Características esenciales:
Grupo: A.
Cuerpo: P-A 2.
Area funcional: Transporte.
Area relacional:
Nivel Comp. Destino: 28.
C. Esp. (euros): 16.064,52.
Requisitos para el desempeño:
Experiencia: 3.
Titulación: -
Formación: -
Otras características: -
Méritos específicos: -

RESOLUCION de 23 de junio de 2004, de la Viceconsejería, por la que se anuncia convocatoria pública para cubrir puesto de trabajo de libre designación en la Consejería.

De conformidad con lo previsto en el art. 25.1 de la Ley 6/1985, de 28 de noviembre, de Ordenación de la Función Pública de la Junta de Andalucía y en los arts. 60 a 66 del Decreto 2/2002, de 9 de enero por el que se aprueba el Reglamento General de ingreso, promoción interna, provisión de puestos de trabajo y promoción profesional de los funcionarios de la Administración General de la Junta de Andalucía, por esta Viceconsejería, en virtud de la competencia delegada por la Orden de 1 de julio de 1994 (BOJA núm. 104, de 9 de julio), se acuerda anunciar convocatoria para la provisión, por el procedimiento de libre designación, del puesto de trabajo que se describe en el Anexo de la presente Resolución, con sujeción a las siguientes bases:

Primera. Podrán participar en la presente convocatoria los funcionarios que reúnan los requisitos establecidos en la relación de puestos de trabajo aprobada por el Consejo de Gobierno para el desempeño del puesto de trabajo convocado y que se especifica en el Anexo, y aquellos otros de carácter general exigidos por la legislación vigente:

Segunda. Los interesados dirigirán las solicitudes al Viceconsejero de Obras Públicas y Transportes, dentro del plazo de 15 días hábiles, contados a partir del día siguiente al de la publicación de la presente Resolución en el BOJA, presentándolas bien directamente en el Registro General de la Consejería (Plaza de la Contratación, núm. 3, 41004-Sevilla), o bien a través de las oficinas a que se refiere el art. 38.4 de la Ley 30/1992, de 26 de noviembre, de Régimen Jurídico de las Administraciones Públicas y del Procedimiento Administrativo Común.

Tercera. En la instancia figurará el puesto que se solicita, los datos personales, número de registro de personal, cuerpo de pertenencia y grado personal consolidado, acompañándose curriculum vitae en el que se hará constar:

- a) Títulos académicos.
- b) Puestos de trabajo desempeñados en la Administración.
- c) Estudios y cursos realizados y cuantos otros méritos se relacionen con el contenido del puesto que se solicita.

Los méritos alegados deberán ser justificados con la documentación original o fotocopia debidamente compulsada.

La presente Resolución entrará en vigor el mismo día de su publicación en BOJA.

Sevilla, 23 de junio de 2004.- El Viceconsejero de Obras Públicas y Transportes, Luis Manuel García Garrido.

A N E X O

Centro directivo: Secretaría de la Consejera.
Localidad: Sevilla.
Código: 195710.
Denominación del puesto: Secretario/a Consejera.
Número de plazas: 1.
Adscripción: F.

Características esenciales:
Grupo: CD.
Cuerpo: P-C1.
Area funcional: Admón. Pública.
Area relacional:
Nivel Comp. Destino: 18.
C. Esp. (euros): 7.286,16.

Requisitos para el desempeño:
Experiencia: 1.
Titulación:
Formación:
Otras características:
Méritos específicos:

CONSEJERIA PARA LA IGUALDAD Y BIENESTAR SOCIAL

RESOLUCION de 25 de junio de 2004, del Instituto Andaluz de la Mujer, por la que se anuncia convocatoria pública para cubrir un puesto de trabajo de libre designación en este Organismo.

Conforme a lo dispuesto en el artículo 25.1 de la Ley 6/1995, de 28 de noviembre, de Ordenación de la Función Pública de la Junta de Andalucía, y en el Decreto 2/2002, de 9 de enero, por el que se aprueba el Reglamento General de Ingreso, Promoción Interna, Provisión de Puestos de Trabajo y Promoción Profesional del Funcionariado de la Administración General de la Junta de Andalucía, esta Dirección del Instituto Andaluz de la Mujer, en virtud de las competencias que tiene atribuidas por el artículo 60.1 del Decreto 2/2002, de 9 de enero (BOJA núm. 8, de 19 de enero), anuncia la provisión de un puesto de trabajo de «Libre Designación», con sujeción a las siguientes bases:

Primera. Se convoca la provisión de un puesto de trabajo de libre designación que se detalla en el Anexo de la presente Resolución.

Segunda. Podrán participar en la presente convocatoria el personal funcionario que reúna los requisitos señalados para el desempeño de dicho puesto en el Anexo que se acompaña y aquellos otros de carácter general exigidos por la legislación vigente.

Tercera. 1. Las solicitudes, dirigidas a la Ilma. Sra. Directora del Instituto Andaluz de la Mujer, se presentarán dentro del plazo de quince días hábiles, contados a partir del siguiente al de la publicación de la presente Resolución en el Boletín Oficial de la Junta de Andalucía, en el Registro General del Instituto Andaluz de la Mujer, en Sevilla, Calle Alfonso XII, núm. 52, sin perjuicio de lo establecido en el artículo 38.4 de la Ley 30/1992, de 26 de noviembre, de Régimen Jurídico de las Administraciones Públicas y del Procedimiento Administrativo Común, modificada por la Ley 4/1999, de 13 de enero.

2. En la instancia figurarán los datos personales y el puesto que se solicita, acompañándose «Currículum vitae» en el que se hará constar el número de registro de personal, el cuerpo de pertenencia, grado personal consolidado, títulos académicos, puestos de trabajo desempeñados y cuantos otros méritos se relacionan con el contenido del puesto que se solicita.

3. Los méritos alegados deberán ser justificados con la documentación original o fotocopia debidamente compulsada.

4. La toma de posesión se efectuará en los plazos establecidos en el artículo 51 del Decreto 2/2002, de 9 de enero, por el que se aprueba el Reglamento General de Ingreso, Promoción Interna, Provisión de Puestos de Trabajo y Promoción Profesional del Funcionariado de la Administración General de la Junta de Andalucía.

Contra la presente Resolución, que pone fin a la vía administrativa, cabe interponer recurso contencioso-administrativo en el plazo de dos meses, contados desde el día siguiente a la notificación de esta Resolución, ante el Juzgado de lo Contencioso-Administrativo donde tenga su domicilio la persona demandante o se halle la sede del órgano autor del acto originario impugnado, a su elección, de acuerdo con lo previsto en los artículos 14 y 46 de la Ley 29/1998, de 13 de julio, reguladora de la Jurisdicción Contencioso-Administrativa, sin perjuicio de la interposición del recurso potestativo de reposición, en el plazo de un mes, ante la Dirección del Instituto Andaluz de la Mujer (art. 116 de la Ley 4/1999, de 13 de enero, de modificación de la Ley 30/1992, de 26 de noviembre, LRJAP y PAC).

Sevilla, 25 de junio de 2004.- La Directora, Ana Soledad Ruiz Seguí.

A N E X O

Consejería/Org. Autónomo: Instituto Andaluz de la Mujer.
Centro directivo: Dirección IAM.
Centro de destino: Centro de Mujer.
Localidad: Málaga.
Código Sirhus: 8249810.
Denominación del puesto: Servicio de Coordinación.
Núm. plazas: 1.
Grupo: A-B.
Cuerpo: P-A11.
Mod. Acceso: PLD.
Area funcional: Admón. Pública.
Area relacional:
Nivel: 26.
C. específico: XXXX-12.674,04 €.
Exp.: 3.
Titulación:
Formación:
Méritos específicos:

RESOLUCION de 23 de junio de 2004, del Instituto Andaluz de la Juventud, por la que se anuncia convocatoria pública para cubrir puesto de trabajo de libre designación próximo a quedar vacante.

Conforme a lo dispuesto en el art. 25.1 de la Ley 6/1985, de 28 de noviembre, de Ordenación de la Función Pública de la Junta de Andalucía y en el Capítulo V del Título III del Decreto 2/2002, de 9 de enero, por el que se aprueba el Reglamento General de ingreso, promoción interna, provisión de puestos de trabajo y promoción profesional de los funcionarios de la Administración General de la Junta de Andalucía (Boletín Oficial de la Junta de Andalucía núm. 8, de 19 de enero de 2002), esta Dirección General, en virtud de las competencias que tiene atribuidas por dicho Decreto, anuncia convocatoria para la provisión de un puesto de trabajo de libre designación, con sujeción a las siguientes bases:

Primera. Se convoca la provisión del puesto de trabajo de libre designación que se detalla en el anexo de la presente Resolución.

Segunda. Podrá participar en la presente convocatoria el personal funcionario que reúna los requisitos señalados para el desempeño del mismo en el Anexo que se acompaña y aquellos otros de carácter general exigidos por la legislación vigente.

Tercera. 1. Las solicitudes, dirigidas al Director General del Instituto Andaluz de la Juventud, se presentarán dentro del plazo de quince días hábiles, contados a partir del siguiente al de la publicación de la presente Resolución en el Boletín Oficial de la Junta de Andalucía, en el Registro General de este Instituto en Sevilla, C/ Muñoz Olivé, núm. 1, tercera planta, sin perjuicio de lo establecido en el art. 38.4 de la Ley 30/1992, de 26 de noviembre, de Régimen Jurídico de las Administraciones Públicas y del Procedimiento Administrativo Común, modificada por la Ley 4/1999, de 13 de enero.

2. En la instancia figurarán los datos personales, acompañando «curriculum vitae», en el que se hará constar el número de registro de personal, cuerpo de pertenencia, grado personal consolidado, títulos académicos, puestos de trabajo desempeñados, y cuantos otros méritos se relacionen con el contenido del puesto solicitado.

3. Los méritos alegados deberán de ser justificados con la documentación original o fotocopias debidamente compulsadas.

Cuarta. Una vez transcurrido el período de presentación de instancias, las solicitudes formuladas serán vinculantes para el peticionario, y los destinos adjudicados serán irrenunciables, salvo que, antes de finalizar el plazo de toma de posesión, se hubiera obtenido otro destino mediante convocatoria pública.

La toma de posesión se efectuará en los plazos establecidos en el artículo 51 del Decreto 2/2002, de 9 de enero, antes citado, tramitándose su inscripción ante el Registro General de Personal.

Contra la presente Resolución, que agota la vía administrativa, cabe interponer recurso potestativo de reposición ante el órgano que suscribe, en el plazo de un mes contado desde el día siguiente a la publicación de esta Resolución, según disponen los artículos 116 y 117 de la Ley 30/1992, de 26 de noviembre, de Régimen Jurídico de las Administraciones Públicas y del Procedimiento Administrativo Común, o recurso contencioso-administrativo ante el Juzgado de lo Contencioso-Administrativo de Sevilla o ante el Juzgado en cuya circunscripción tuviera el demandante su domicilio, a elección de este último, en el plazo de dos meses contados desde el día siguiente al de la publicación de esta Resolución, de conformidad con lo previsto en el artículo 46 de la Ley 29/1998, de 13 de julio, reguladora de la Jurisdicción Contencioso-Administrativa.

Sevilla, 23 de junio de 2004.- El Director General, Joaquín Dobladez Soriano.

A N E X O

Centro directivo y localidad: Dirección Provincial del Instituto Andaluz de la Juventud. Almería.
 Código del puesto de trabajo: 1783810.
 Denominación: Servicio de Juventud.
 Número de plazas: 1.
 Adscripción: F.
 Modo de acceso: PLD.
 Tipo de administración: AX.
 Grupo: A-B.
 Cuerpo: P-A11.
 Área funcional: Asuntos Sociales.
 Área relacional: Administración Pública.
 Nivel C.D.: 26.
 C. específico: XXXX-12.674,04 €.
 Experiencia: 3 años.

3. Otras disposiciones

CONSEJERIA DE JUSTICIA Y ADMINISTRACION PUBLICA

RESOLUCION de 28 de junio de 2004, de la Dirección General de la Función Pública, por la que se emplaza a los terceros interesados en el recurso contencioso-administrativo núm. 652/04 ante la Sala de lo Contencioso-Administrativo, Sección Tercera/12, del Tribunal Superior de Justicia de Andalucía con sede en Granada.

En cumplimiento de lo ordenado por la Sala de lo Contencioso-Administrativo, Sección Tercera, del Tribunal Superior de Justicia de Andalucía con sede en Granada, comunicando la interposición del recurso contencioso-administrativo número

652/04, interpuesto por doña M.^a Eugenia Pérez García, contra la Orden de 12 de febrero de 2003, de la Consejería de Justicia y Administración Pública de la Junta de Andalucía, por la que se nombran funcionarios de carrera del Cuerpo Superior Facultativo, opción Ingeniería Agrónoma (A.2002), de la Junta de Andalucía, publicada en BOJA núm. 41, de 3 de marzo de 2003, y a tenor de lo dispuesto en el artículo 49.1 de la Ley Reguladora de la Jurisdicción Contencioso-Administrativa,

HE RESUELTO

Ordenar la publicación de la presente Resolución en el Boletín Oficial de la Junta de Andalucía y emplazar a cuantos resulten interesados para que puedan comparecer y personarse

en Autos ante la Sala de lo Contencioso-Administrativo, Sección Primera, del Tribunal Superior de Justicia de Andalucía con sede en Granada, en el plazo de nueve días siguientes a la publicación de la presente Resolución.

Sevilla, 28 de junio de 2004.- El Director General, José Taboada Castiñeiras.

CONSEJERIA DE INNOVACION, CIENCIA Y EMPRESA

ACUERDO de 22 de junio de 2004, del Consejo de Gobierno, por el que se autoriza a la Consejería de Innovación, Ciencia y Empresa a conceder una subvención de carácter excepcional a la empresa Gas Natural SDG, SA, para la ejecución del acuerdo de colaboración entre la Junta de Andalucía y el Grupo Gas Natural sobre infraestructura gasista, para el desarrollo del Plan Energético de Andalucía 2003-2006, y se aprueba el correspondiente compromiso de gasto.

El Plan Energético para Andalucía 2003-2006 aprobado por Decreto 86/2003, de 1 de abril de 2003 (BOJA núm. 101, de 29 de mayo de 2003), plantea entre sus objetivos energéticos y en materia de infraestructura gasista, conseguir en el horizonte de 2006 que el 90% de la población residente en núcleos de más de 20.000 habitantes tenga acceso al gas natural, llegar con gas canalizado a las ocho provincias andaluzas, así como desarrollar la distribución de gas natural como fuente de energía primaria más limpia y eficiente, como

opción más favorable para reducir la actual dependencia del petróleo, en aplicaciones industriales, domésticas y comerciales en el ámbito territorial de Andalucía. La presente Subvención permitirá conseguir parte de dichos objetivos.

Las ayudas contempladas en la Subvención Excepcional se instrumentarán mediante Fondos FEDER dentro del Programa Operativo Integrado para Andalucía 2000-2006 y más concretamente en el Eje 6 Medida 08, Redes de Distribución de Energía.

La concesión de la presente Subvención Excepcional requiere la autorización por Acuerdo del Consejo de Gobierno de acuerdo con el art. 104 de la vigente Ley 5/1983, de 19 de julio, General de la Hacienda Pública de la Comunidad Autónoma de Andalucía.

Por todo lo anterior, y en cumplimiento de lo establecido en el art. 18 de la Ley 9/2002, de 21 de diciembre, del Presupuesto de la Comunidad Autónoma de Andalucía para el año 2003 y el art. 104 de la LGHP, a propuesta del Consejero de Innovación, Ciencia y Empresa y previa deliberación del Consejo de Gobierno, en su sesión del día 22 de junio de 2004,

ACUERDA

1. Autorizar a la Consejería de Innovación, Ciencia y Empresa a conceder una subvención de carácter excepcional a la empresa Gas Natural SDG, S.A., para la ejecución del Acuerdo de Colaboración entre la Junta de Andalucía y el Grupo Gas Natural sobre «Infraestructura Gasista» para el desarrollo del Plan Energético de Andalucía 2003-2006.

2. Aprobar el compromiso de gasto correspondiente, de carácter plurianual que a continuación se detalla:

| Ejercicio | Aplicaciones | Código de Proyecto |
|---|---|--------------------|
| - Para actuaciones en 2004: Total: 742.217 Euros | | |
| 0.1.13.00.17.00.77601 | 73A 6.....319.425,90 € a Gas Natural SDG, S.A. | 1999000628 |
| 1.1.13.00.17.00.77601 | 73A 6 2003.....388.574,10 € a Gas Natural SDG, S.A. | 1999000628 |
| - Para actuaciones en 2005: Total: 1.884.809 Euros | | |
| 3.1.13.00.01.00.77601 | 73A 6 2005.....1.699.872 € a Gas Natural SDG, S.A. | 2000001151 |
| 3.1.13.00.17.00.77601 | 73A 1 2005..... 89.128 € a Gas Natural SDG, S.A. | 1999000628 |
| - Para actuaciones en 2006: Total: 1.425.783 Euros | | |
| 3.1.13.00.01.00.77601 | 73A 7 2006.....1.336.809 € a Gas Natural SDG, S.A. | 2000001151 |
| - Para actuaciones en 2007: Total: 2.262.577 Euros | | |
| 3.1.13.00.17.00.77601 | 73A 3 2007.....2.262.577 € a Gas Natural SDG, S.A. | 1999000628 |
| - Para actuaciones en 2008: Total: 2.947.614 Euros | | |
| 3.1.13.00.01.00.77601 | 73A 9 2008....1.062.420 € a Gas Natural SDG, S.A. | 2000001151 |
| 3.1.13.00.17.00.77601 | 73A 4 2008....1.885.194 € a Gas Natural SDG, S.A. | 1999000628 |

3. Facultar al Consejero de Innovación, Ciencia y Empresa para adoptar las Resoluciones que fueren necesarias para la puesta en práctica y ejecución del presente Acuerdo.

Sevilla, 22 de junio de 2004

MANUEL CHAVES GONZALEZ
Presidente de la Junta de Andalucía

FRANCISCO VALLEJO SERRANO
Consejero de Innovación, Ciencia y Empresa

RESOLUCION de 11 de junio de 2004, de la Secretaría General de Universidades, Investigación y Tecnología, de modificación de las de 8 de octubre de 2003 (1/2003) y 29 de diciembre de 2003 (3/2003), por la que se adjudican las ayudas a la investigación a las Universidades y Organismos Públicos de Investigación de Andalucía, convocadas por Orden que se cita.

El Decreto del Presidente 11/2004, de 24 de abril, de reestructuración de Consejerías, atribuye a la Consejería de

Innovación, Ciencia y Empresa las competencias en materia de Universidades e Investigación (BOJA extraordinario núm. 3, de 25 de abril de 2004).

Por Orden de 10 de abril de 2002, de la Consejería de Educación y Ciencia, órgano que tenía atribuidas las competencias en materia de Universidades e Investigación, se convocaron ayudas a la Investigación a las Universidades y Organismos Públicos de Investigación de Andalucía (BOJA núm. 56, de 14 de mayo).

Mediante Resoluciones de 8 de octubre de 2003 y de 29 de diciembre de 2003, de la Secretaría General de Universidades e Investigación, se adjudicaron las ayudas convocadas, en relación con las solicitudes presentadas, respectivamente durante los períodos comprendidos entre el 16 de octubre de 2002 y 10 de enero de 2003, el 1 de abril de 2003 y 30 de septiembre de 2003 (BOJA núm. 204, de 23 de octubre de 2003 y BOJA núm. 34, de 19 de febrero de 2004).

Una vez dictadas las citadas Resoluciones se han detectado diversos errores que es preciso subsanar. Por otro lado, por parte de los beneficiarios se han producido solicitudes de modificación, que implican también la necesidad de realizar el procedimiento legal oportuno respecto de las mismas.

Por todo lo anterior, vista la memoria justificativa de 25 de mayo de 2004, del Servicio del Plan Andaluz de Investigación, donde se relacionan todas las incidencias presentadas, de conformidad con el apartado 2 del artículo 105 de la Ley 30/1992, de 26 de noviembre, de Régimen Jurídico de las Administraciones Públicas y del Procedimiento Administrativo Común y con los apartados 2 y 3 del artículo 19 del Decreto 254/2001, de 20 de noviembre, por el que se aprueba el Reglamento por el que se regulan los procedimientos para la concesión de subvenciones y ayudas públicas por la Administración de la Junta de Andalucía y sus Organismos Autónomos y su Régimen Jurídico, esta Secretaría, de acuerdo con las atribuciones conferidas, competencias en materia de Investigación que han sido atribuidas a la Consejería de Investigación, Ciencia y Empresa, esta Secretaría General,

RESUELVE

Primero. Modificar el apartado primero y el Anexo I de la Resolución de 8 de octubre de 2003, incrementando las ayudas concedidas en los siguientes términos:

Organismo: U. Pablo Olavide.
Presupuesto aceptado (€): 1.353.
% financiación: 100.
Cantidad concedida (€): 1.353.

Anexo I:

Modalidad: Estancias de investigadores en Centros de Investigación nacionales y extranjeros.

Investigador: Navarro Gochicoa, M.^a Teresa.
Centro: Laboratorio de Biología Molecular de las relaciones de plantas-microorganismos.
País: Toulouse (Francia).
Período: 1.12.2002/31.12.2002.

Segundo. Modificar el apartado primero y el Anexo I de la Resolución de 29 de diciembre de 2003, incrementando las ayudas concedidas en los siguientes términos:

Organismo: U. Granada (*).
Presupuesto aceptado (€): 150.

% financiación: 100.
Cantidad concedida (€): 150.

Organismo: U. Sevilla.
Presupuesto aceptado (€): 625.
% financiación: 100.
Cantidad concedida (€): 625.

Anexo I:

- Universidad de Granada.
Modalidad: Asistencia a Congresos.

Investigador: Pomares Cintas, Héctor.
Congreso: IWANN 2003.
País: Menorca (España).
Período: 3 al 6 de junio de 2003.

(*). Esta ayuda es un incremento sobre otra concedida para la misma actividad e investigador.

- Universidad de Sevilla.
Modalidad: Asistencia a Congresos.

Investigador: José María Sánchez Montero.
Congreso: VI Spanish-Italian Meeting on Financial Mathematics.
País: Trieste (Italia).
Período: 3 a 5 de julio de 2003.

Contra la presente Resolución, que pone fin a la vía administrativa, se podrá interponer recurso potestativo de reposición ante la Consejería de Innovación, Ciencia y Empresa en el plazo de un mes, contado desde el día siguiente al de su notificación, de conformidad con lo previsto en el artículo 116 de la Ley 30/1992, de 26 de noviembre, de Régimen Jurídico de las Administraciones Públicas y del Procedimiento Administrativo Común, modificado por la Ley 4/1999, de 13 de enero, o recurso contencioso-administrativo, ante la Sala de lo Contencioso-Administrativo del Tribunal Superior de Justicia de Andalucía con sede en Sevilla, en el plazo de dos meses, contados desde el día siguiente al de la publicación, de conformidad con lo establecido en los artículos 45 y 46 de la Ley 29/1998, de 13 de julio, reguladora de la Jurisdicción Contencioso-Administrativa.

Sevilla, 11 de junio de 2004.- El Secretario General de Universidades, Investigación y Tecnología, José Domínguez Abascal.

RESOLUCION de 16 de junio de 2004, de la Delegación Provincial de Málaga, de autorización administrativa, aprobación de proyecto y declaración en concreto de utilidad pública de la instalación auxiliar del Gasoducto Málaga-Estepona, en término municipal de Estepona (Málaga) (Expte. AT-7.459/1). (PP. 2261/2004).

Visto el expediente tramitado a instancia de la mercantil Enagás, S.A., para la autorización administrativa, aprobación de proyecto y declaración en concreto de utilidad pública de las instalaciones correspondiente al proyecto de referencia, y en orden a los siguientes:

ANTECEDENTES DE HECHO

Primero. Mediante escritos de fecha 11 de febrero y 24 de marzo de 2004, doña Carmen Rodríguez Aragón, en nombre y representación de la entidad mercantil Enagás, S.A.,

solicitó autorización administrativa, aprobación de proyecto de ejecución y declaración en concreto de utilidad pública del proyecto de electrificación de la posición de válvulas S-06.6, instalación auxiliar del gasoducto Málaga-Estepona, compuesto por una línea subterránea de 20 kV con conductor de al tipo RHZ1 12/20 kV de 150 mm² de sección y 320 m de longitud. Línea aérea de 20 kV con conductor de al-ac de 31,1 mm² y 20 m de longitud. Centro de transformación intertemperie de 25 KVA y línea subterránea de baja tensión. A esta solicitud la compañía peticionaria adjuntó relación concreta e individualizada de los bienes y derechos que consideraba de necesaria expropiación u ocupación.

Segundo. El trámite de información pública de este expediente se realizó mediante exposición en el tablón de anuncios del Ayuntamiento de Estepona y anuncio en las siguientes publicaciones: Boletín Oficial de la Junta de Andalucía núm. 89, de 7 de mayo de 2004. Boletín Oficial de la Provincia de Málaga núm. 88, de 7 de mayo de 2004 y Diario Sur de fecha 28 de abril de 2004, sin que se hayan recibido alegaciones al mismo.

FUNDAMENTOS DE DERECHO

Primero. Esta Delegación Provincial es competente para conocer y resolver el presente expediente conforme a lo establecido en los Reales Decretos 1091/1981, de 24 de abril, y 4164/1982, de 29 de diciembre, sobre traspaso de funciones y servicios a la Comunidad Autónoma de Andalucía en materia de Industria, Energía y Minas; Decreto del Presidente 11/2004, de 24 de abril, sobre reestructuración de Consejerías, y Decreto 201/2004, de 11 de mayo, por el que regula la estructura orgánica de la Consejería de Innovación, Ciencia y Empresa.

Vistas la Ley 34/1998, de 7 de octubre, del Sector de Hidrocarburos; Decreto 1955/2000, de 1 de diciembre, por el que se regulan las actividades de transporte, distribución, comercialización, suministro y procedimientos de autorización de instalaciones de energía eléctrica; Ley de Expropiación Forzosa, de 16 de diciembre de 1954; Reglamento de la Ley de Expropiación Forzosa, aprobado por Decreto de 26 de abril de 1957 y la Ley 30/1992, de 26 de noviembre, de Régimen Jurídico de las Administraciones Públicas y del Procedimiento Administrativo Común, esta Delegación Provincial

RESUELVE

Conceder autorización administrativa, aprobación del proyecto de ejecución y declaración en concreto de utilidad pública, implicando esta última la urgente ocupación a los efectos establecidos en el artículo 52 de la Ley de Expropiación Forzosa de la instalación de referencia, con arreglo a las condiciones siguientes:

1. Las obras deberán realizarse de acuerdo con el proyecto presentado y reglamentos de aplicación, con las variaciones que, en su caso, se soliciten y autoricen.
2. El plazo de puesta en marcha será de doce meses, contados a partir de la fecha de la presente resolución.
3. La Administración dejará sin efecto la presente resolución en cualquier momento en que se observe el incumplimiento de las condiciones impuestas en ella.
4. Asimismo, el titular de las instalaciones tendrá en cuenta en esta ejecución las condiciones impuestas por los Organismos y Corporaciones que las han establecido, las cuales

han sido puestas en su conocimiento y aceptadas por el mismo. Además el titular deberá disponer de todos los permisos de paso, cruce y ocupación necesarios.

5. El director de obra de las citadas instalaciones certificará que las mismas se ajustan al proyecto y a los reglamentos que sean de aplicación.

6. La presente autorización se otorga sin perjuicio de las concesiones y autorizaciones que sean necesarias, de acuerdo con otras disposiciones que resulten aplicables, y en especial las relativas a la ordenación del territorio y al medio ambiente.

Contra la presente Resolución, que no agota la vía administrativa, podrá interponerse recurso de alzada ante el Excmo. Sr. Consejero de Innovación, Ciencia y Empresa de la Junta de Andalucía, en el plazo de un mes, contado desde el día siguiente a su notificación, conforme determinan los artículos 114 y 115 de la Ley 30/1992, de 26 de noviembre, de Régimen Jurídico de las Administraciones Públicas y del Procedimiento Administrativo Común, según redacción dada por la Ley 4/1999, de 13 de enero.

Málaga, 16 de junio de 2004.- La Delegada, María Gámez Gámez.

RESOLUCION de 16 de junio de 2004, de la Delegación Provincial de Málaga, de autorización administrativa, aprobación de proyecto y declaración en concreto de utilidad pública de la instalación auxiliar del gasoducto Málaga-Estepona, en término municipal de Marbella (Málaga) (Expte. AT-7.459/2). (PP. 2260/2004).

Visto el expediente tramitado a instancia de la mercantil Enagas, S.A., para la autorización administrativa, aprobación de proyecto y declaración en concreto de utilidad pública de las instalaciones correspondientes al proyecto de referencia, y en orden a los siguientes:

ANTECEDENTES DE HECHO

Primero. Mediante escrito de fecha 2 de noviembre de 2001, doña Carmen Rodríguez Aragón, en nombre y representación de la entidad mercantil Enagas, S.A., solicitó autorización administrativa, aprobación de proyecto de ejecución y declaración en concreto de utilidad pública del proyecto de electrificación de la posición de válvulas S-06.4, instalación auxiliar del gasoducto Málaga-Estepona, compuesto por una línea subterránea de 20 Kv con conductor de al tipo RHZ1 12/20 Kv de 150 mm² de sección y 464 m de longitud. Línea aérea de 20 Kv con conductor de al-ac de 31,1 mm² y 228 m de longitud. Centro de transformación intertemperie de 25 KVA y línea subterránea de baja tensión. A esta solicitud la compañía peticionaria adjuntó relación concreta e individualizada de los bienes y derechos que consideraba de necesaria expropiación u ocupación.

Segundo. El trámite de información pública de este expediente se realizó mediante exposición en el tablón de anuncios del Ayuntamiento de Marbella y anuncio en las siguientes publicaciones: Boletín Oficial de la Junta de Andalucía núm. 58, de 24 de marzo de 2004. Boletín Oficial de la Provincia de Málaga núm. 60, de 26 de marzo de 2004 y Diario Sur de fecha 18 de marzo de 2004, sin que se hayan recibido alegaciones al mismo.

FUNDAMENTOS DE DERECHO

Primero. Esta Delegación Provincial es competente para conocer y resolver el presente expediente conforme a lo establecido en los Reales Decretos 1091/1981, de 24 de abril, y 4164/1982, de 29 de diciembre, sobre traspaso de funciones y servicios a la Comunidad Autónoma de Andalucía en materia de Industria, Energía y Minas; Decreto del Presidente 11/2004, de 24 de abril, sobre reestructuración de Consejerías y Decreto 201/2004, de 11 de mayo, por el que regula la estructura orgánica de la Consejería de Innovación, Ciencia y Empresa.

Vistas la Ley 34/1998, de 7 de octubre, del Sector de Hidrocarburos; Decreto 1955/2000, de 1 de diciembre, por el que se regulan las actividades de transporte, distribución, comercialización, suministro y procedimientos de autorización de instalaciones de energía eléctrica; Ley de Expropiación Forzosa, de 16 de diciembre de 1954; Reglamento de la Ley de Expropiación Forzosa, aprobado por Decreto de 26 de abril de 1957 y la Ley 30/1992, de 26 de noviembre, de Régimen Jurídico de las Administraciones Públicas y del Procedimiento Administrativo Común, esta Delegación Provincial

RESUELVE

Conceder autorización administrativa, aprobación del proyecto de ejecución y declaración en concreto de utilidad pública, implicando ésta última la urgente ocupación a los efectos establecidos en el artículo 52 de la Ley de Expropiación Forzosa de la instalación de referencia, con arreglo a las condiciones siguientes:

1. Las obras deberán realizarse de acuerdo con el proyecto presentado y reglamentos de aplicación, con las variaciones que, en su caso, se soliciten y autoricen.
2. El plazo de puesta en marcha será de doce meses, contados a partir de la fecha de la presente Resolución.
3. La Administración dejará sin efecto la presente Resolución en cualquier momento en que se observe el incumplimiento de las condiciones impuestas en ella.
4. Asimismo, el titular de las instalaciones tendrá en cuenta en esta ejecución las condiciones impuestas por los Organismos y Corporaciones que las han establecido, las cuales han sido puestas en su conocimiento y aceptadas por el mismo. Además el titular deberá disponer de todos los permisos de paso, cruce y ocupación necesarios.
5. El director de obra de las citadas instalaciones certificará que las mismas se ajustan al proyecto y a los reglamentos que sean de aplicación.
6. La presente autorización se otorga sin perjuicio de las concesiones y autorizaciones que sean necesarias, de acuerdo con otras disposiciones que resulten aplicables, y en especial las relativas a la ordenación del territorio y al medio ambiente.

Contra la presente Resolución, que no agota la vía administrativa, podrá interponerse recurso de alzada ante el Excmo. Sr. Consejero de Innovación, Ciencia y Empresa de la Junta de Andalucía, en el plazo de un mes, contado desde el día siguiente a su notificación, conforme determinan los artículos 114 y 115 de la Ley 30/1992, de 26 de noviembre, de Régimen Jurídico de las Administraciones Públicas y del Procedimiento Administrativo Común, según redacción dada por la Ley 4/1999, de 13 de enero.

Málaga, 16 de junio de 2004.- La Delegada, María Gámez Gámez.

CONSEJERIA DE EMPLEO

ORDEN de 18 de junio de 2004, por la que se acuerda el cumplimiento de la Sentencia dictada en el recurso contencioso-administrativo núm. 498/2003, interpuesto por Artesanos Méndez, SA.

En el recurso contencioso-administrativo número 498/2003, interpuesto por Artesanos Méndez, S.A., contra Resolución de la Delegación Provincial de Sevilla de la Consejería de Empleo y Desarrollo Tecnológico de la Junta de Andalucía, de fecha 18 de julio de 2003, desestimatoria del recurso de reposición interpuesto contra la resolución denegatoria de la concesión de ayuda incluida en el programa de fomento de empleo, cuantía fijada en 1.803,04 €, se ha dictado Sentencia por el Juzgado de lo Contencioso-Administrativo núm. 3 de Sevilla, con fecha 3 de marzo de 2004, cuya parte dispositiva es del siguiente tenor literal:

«Fallo: Que debo estimar y estimo el recurso interpuesto por el Procurador Sr. Pérez Espina contra la Resolución de la Delegación Provincial de Sevilla de la Consejería de Empleo y Desarrollo Tecnológico de la Junta de Andalucía a que se refiere el presente recurso, que se anula por no resultar ajustada a Derecho, procediendo la concesión de la ayuda solicitada. Todo ello sin hacer pronunciamiento en materia de costas.»

Según lo establecido en los artículos 118 de la Constitución y 17.2 de la Ley Orgánica 6/1985, de 1 de julio, del Poder Judicial, y 104 y siguientes de la Ley 29/1998, de 13 de julio, reguladora de la Jurisdicción Contencioso-Administrativa, he dispuesto el cumplimiento en sus propios términos de la expresada sentencia, así como su publicación en el BOJA.

Sevilla, 18 de junio de 2004

ANTONIO FERNANDEZ GARCIA
Consejero de Empleo

ORDEN de 18 de junio de 2004, por la que se acuerda el cumplimiento de la Sentencia dictada en el recurso contencioso-administrativo núm. 495/2003, interpuesto por Artesanos Méndez, SA.

En el recurso contencioso-administrativo número 495/2003, interpuesto por Artesanos Méndez, S.A., contra la resolución desestimatoria del recurso de reposición presentado contra la resolución denegatoria de concesión de ayuda dentro del Programa de Fomento de Empleo de la Junta de Andalucía en cuanto a los trabajadores don Diego y don José Antonio Méndez Molina en el expediente núm. 3357/99, se ha dictado Sentencia por el Juzgado de lo Contencioso-Administrativo núm. 4 de Sevilla, con fecha 22 de marzo de 2004, cuya parte dispositiva es del siguiente tenor literal:

«Fallo: Que debo estimar y estimo el recurso contencioso-administrativo formulado por la representación de la entidad artesanos Méndez, S.A., debiendo anular los actos impugnados por ser contrarios a derecho, debiendo la Administración proceder a la concesión de la ayuda solicitada en función de los dos trabajadores indicados en el antecedente de hecho primero de esta resolución. No se hace condena en costas.»

Según lo establecido en los artículos 118 de la Constitución y 17.2 de la Ley Orgánica 6/1985, de 1 de julio, del Poder Judicial, y 104 y siguientes de la Ley 29/1998,

de 13 de julio, reguladora de la Jurisdicción Contencioso-Administrativa, he dispuesto el cumplimiento en sus propios términos de la expresada sentencia, así como su publicación en el BOJA.

Sevilla, 18 de junio de 2004

ANTONIO FERNANDEZ GARCIA
Consejero de Empleo

CONSEJERIA DE TURISMO, COMERCIO Y DEPORTE

RESOLUCION de 3 de junio de 2004, de la Dirección General de Planificación y Ordenación Turística, por la que se emplaza a los terceros interesados en el recurso contencioso-administrativo núm. 1218/2003, interpuesto por doña Elisa del Rocío Pérez Prado, ante la Sección Tercera de la Sala de lo Contencioso-Administrativo en Sevilla del Tribunal Superior de Justicia de Andalucía.

Ante la Sala de lo Contencioso-Administrativo en Sevilla, del Tribunal Superior de Justicia de Andalucía, se ha interpuesto por doña Elisa del Rocío Pérez Prado, recurso contencioso-administrativo 1218/2003, contra la Resolución de 28 de marzo de 2003, de la Consejería de Turismo y Deporte, por la que se acuerda indemnizar a la recurrente los daños soportados como consecuencia del funcionamiento de los servicios públicos, con un importe de 2.909,9 euros.

En consecuencia, de conformidad con lo ordenado por la Sala y a tenor de lo dispuesto por el artículo 49 de la Ley de la Jurisdicción Contencioso-Administrativa;

HE RESUELTO

Primero. Anunciar la interposición del recurso contencioso-administrativo número 1218/2003.

Segundo. Publicar la presente Resolución en el Boletín Oficial de la Junta de Andalucía y emplazar a aquellas personas, terceros interesados a cuyo favor hubiesen derivado o derivaren derechos por la Resolución impugnada, para que comparezcan y se personen en autos ante la referida Sala, en el plazo de nueve días siguientes a la publicación de la presente Resolución.

Sevilla, 3 de junio de 2004.- El Director General, Antonio Muñoz Martínez.

RESOLUCION de 18 de junio de 2004, de la Delegación Provincial de Huelva, por la que se publica la concesión de subvenciones excepcionales que se cita.

En cumplimiento de lo establecido en el artículo 109 de la Ley 5/1983 General de la Hacienda Pública de la Comunidad Autónoma para el año 2003 y el artículo 4, punto 6, de la Orden de la Consejería de Turismo, Comercio y Deporte de 26 de abril de 2002, se publican como Anexo a la presente Resolución las subvenciones concedidas a las entidades beneficiarias establecidas en el artículo 2, con cargo a las aplicaciones presupuestarias siguientes.

Aplicación presupuestaria: 0.1.09.00.01.21.78201.46A.5

Hacer pública la concesión de las ayudas públicas excepcionales concedidas a las entidades beneficiarias que se relacionan a continuación, concedidas al amparo del Decreto

254/2001, de 20 de noviembre, por el que se aprueba el Reglamento que regula los procedimientos para la concesión de subvenciones y ayudas públicas por la Administración de la Junta de Andalucía y sus Organismos Autónomos y su régimen jurídico.

Huelva, 18 de junio de 2004.- La Delegada, Rosario Ballester Angulo.

A N E X O

Expediente: 20032001.

Beneficiario: Club Hípico «La Muserola».

Subvención: 179.101,72.

Objeto: Construcción de una pista hípica en Candon de Beas (Huelva).

Aplicación presupuestaria: 0.1.09.00.01.21.78201.46A.5.

Expediente: 20032002.

Beneficiario: Obispado de Huelva.

Subvención: 173.261,12.

Objeto: Reforma instalaciones deportivas en Colegio Mayor «San Pablo» y Colegio Diocesano de Huelva.

Aplicación presupuestaria: 0.1.09.00.01.21.78201.46A.5.

RESOLUCION de 18 de junio de 2004, de la Delegación Provincial de Huelva, por la que se publica relación de subvenciones concedidas para construcción de instalaciones deportivas (inversiones menores de 100.000 euros) al amparo de la Orden que se cita, convocatoria para el ejercicio 2003.

Esta Delegación Provincial, de acuerdo con lo establecido en el art. 109 de la Ley 5/1985, de 19 de julio, General de la Hacienda Pública, y el artículo 4.6 de la Orden de 26 de abril de 2002 (BOJA núm. 54, de 9 de mayo de 2002)

R E S U E L V E

Hacer pública la relación de subvenciones concedidas para la construcción de instalaciones deportivas al amparo de la Orden de 26 de abril de 2002, por la que se regula el procedimiento de colaboración entre la Consejería de Turismo y Deporte y las Entidades Locales andaluzas para la construcción de instalaciones deportivas, convocada para el año 2003 por Resolución de 14 de febrero de 2003 (BOJA núm. 45, de 7 de marzo de 2003), que figura en Anexo único de la presente Resolución, imputables al siguiente programa y crédito presupuestario.

Aplicación presupuestaria: 0.1.09.00.01.21.76102.46A.7.

De acuerdo con lo establecido en los arts. 4.º 4 y 8.º 3 de la citada Orden reguladora, se entiende desestimadas aquellas solicitudes que no se encuentren incluidas en el mencionado anexo.

Contra esta Resolución, que pone fin a la vía administrativa, podrá interponerse con carácter potestativo recurso de reposición ante este Organo, en el plazo de un mes, a partir del siguiente al de su publicación, a tenor de lo dispuesto en los arts. 116 y 117 de la Ley 30/92, de 26 de noviembre, de Régimen Jurídico de las Administraciones Públicas y del Procedimiento Administrativo Común, o recurso contencioso-administrativo ante el Juzgado de lo Contencioso-Administrativo, en el plazo de dos meses, contados desde el día siguiente al de su publicación, de conformidad con lo establecido en el artículo 46.1 de la Ley 29/1998, de 13 de julio, reguladora de la Jurisdicción Contencioso-Administrativa.

Huelva, 18 de junio de 2004.- La Delegada, Rosario Ballester Angulo.

A N E X O

SUBVENCIONES PARA CONSTRUCCION DE INSTALACIONES DEPORTIVAS AÑO 2003

Inversiones menores de 100.000 Euros (16.638.600 ptas.)

Expediente: 20030004.

Peticionario: Ayuntamiento de Lucena del Puerto.

Actuación: Construcción de un Campo de Fútbol 7 de Albero.

Subvención concedida: 34.911,11 €.

Presupuesto total: 34.911,11 €.

Expediente: 20030007.

Peticionario: Ayuntamiento de La Nava.

Actuación: Reforma del Campo de Fútbol Municipal.

Subvención concedida: 99.167,61 €.

Presupuesto total: 99.167,61 €.

Expediente: 20030009.

Peticionario: Ayuntamiento de Paterna del Campo.

Actuación: Remodelación Pavimento Pista Deportiva Pabellón Cubierto Municipal.

Subvención concedida: 36.125,68 €.

Presupuesto total: 36.125,68 €.

Expediente: 20030013.

Peticionario: Ayuntamiento de El Cerro del Andévalo.

Actuación: Construcción de un Centro de Talasoterapia.

Subvención concedida: 100.000,00 €.

Presupuesto total: 100.000,00 €.

Expediente: 20030017.

Peticionario: Ayuntamiento de Jabugo.

Actuación: Graderío Pista Polideportiva, Reforma Campo Fútbol y Pista en Los Romeros.

Subvención concedida: 96.000,00 €.

Presupuesto total: 96.000,00 €.

Expediente: 20030026.

Peticionario: Ayuntamiento de Castaño del Robledo.

Actuación: Construcción Piscina Municipal.

Subvención concedida: 99.937,86 €.

Presupuesto total: 99.937,86 €.

Expediente: 20030056.

Peticionario: Ayuntamiento de Escacena del Campo.

Actuación: Mejora y Reforma de la Piscina Municipal.

Subvención concedida: 95.944,73 €.

Presupuesto total: 95.944,73 €.

Expediente: 20030066.

Peticionario: Ayuntamiento de Cabezas Rubias.

Actuación: Construcción de Pista Hípica.

Subvención concedida: 97.998,07 €.

Presupuesto total: 97.998,07 €.

Expediente: 20030069.

Peticionario: Entidad Local Autónoma La Redondela.

Actuación: Construcción de Gradass en Pista Polideportiva.

Subvención concedida: 22.950,00 €.

Presupuesto total: 22.950,00 €.

Expediente: 20030072.

Peticionario: Ayuntamiento de Villarrasa.

Actuación: Colocación de Césped Artificial en Pista Polideportiva.

Subvención concedida: 99.737,84 €.

Presupuesto total: 99.737,84 €.

Expediente: 20030074.

Peticionario: Ayuntamiento de Cortegana.

Actuación: Instalación eléctrica para alumbrado del Campo de Fútbol de San Telmo.

Subvención concedida: 45.000,00 €.

Presupuesto total: 45.000,00 €.

CONSEJERIA DE SALUD

ORDEN de 14 de junio de 2004, por la que se emplaza a terceros interesados en el recurso contencioso-administrativo núm. 886/2004, interpuesto por don Juan Manuel Blanco Navarro y otros, ante la Sala de lo Contencioso-Administrativo del Tribunal Superior de Justicia de Andalucía con sede en Granada.

Don Juan Manuel Blanco Navarro y otros han interpuesto ante la Sala de lo Contencioso-Administrativo del Tribunal Superior de Justicia de Andalucía, con sede en Granada, el recurso contencioso-administrativo núm. 886/2004, contra la Orden de 3 de marzo de 2004, por la que se convoca concurso público para la adjudicación de Oficinas de Farmacia (BOJA núm. 47, de 9 de marzo de 2004).

En consecuencia, de conformidad con lo dispuesto en el artículo 48 de la Ley 29/1998, de 13 de junio, reguladora de la Jurisdicción Contencioso-Administrativa,

D I S P O N G O

Primero. Anunciar la interposición del citado recurso contencioso-administrativo núm. 886/2004.

Segundo. Ordenar la remisión del expediente administrativo a la Sala de lo Contencioso-Administrativo del Tribunal Superior de Justicia de Andalucía con sede en Granada.

Tercero. Publicar la presente Orden en el Boletín Oficial de la Junta de Andalucía y emplazar a aquellas personas físicas y jurídicas, a cuyo favor hubieren derivado o derivaren derechos por la disposición impugnada, para que comparezcan y se personen en autos ante la referida Sala en el plazo de nueve días contados a partir del siguiente al de la publicación de la presente Orden.

Sevilla, 14 de junio de 2004

MARIA JESUS MONTERO CUADRADO
Consejera de Salud

ORDEN de 14 de junio de 2004, por la que se hace pública la relación de subvenciones que se citan.

De conformidad con lo establecido en el artículo 109 de la Ley General 5/1983, de 19 de julio, de la Hacienda Pública de la Comunidad Autónoma de Andalucía, y en el artículo 20.3 de la Ley 17/2003, de 29 de diciembre, del Presupuesto de la Comunidad Autónoma de Andalucía para el año 2004, esta Consejería de Salud ha resuelto hacer públicas las subvenciones que se relacionan en el Anexo.

Sevilla, 14 de junio de 2004

MARIA JESUS MONTERO CUADRADO
Consejera de Salud

A N E X O

Beneficiario: Asociación de Educación Ambiental y del Consumidor (ADEAC).

Actividad: Desarrollo de la Campaña Bandera Azul 2004.

Importe: 25.543 euros.

Concepto: 48101.

Programa: 41D.

Beneficiario: Asociación Provincial de Padres y Amigos del Sordo.

Actividad: Curso de Metodología Verbotonal.

Importe: 7.025,40 euros.

Concepto: 48101.

Programa: 41D.

Beneficiario: Federación Andaluza de Asociaciones ALCER.

Actividad: Punto de información Dietético.

Importe: 16.018,94 euros.

Concepto: 48101.

Programa: 41D.

Beneficiario: Federación Andaluza de Hermandades y Asociaciones de Donantes de Sangre.

Actividad: Promoción de la donación de sangre.

Importe: 63.000 euros.

Concepto: 48101.

Programa: 41D.

Beneficiario: Asociación Sevillana de Esclerosis Múltiple.

Actividad: Rehabilitación Médico Funcional.

Importe: 30.000 euros.

Concepto: 48101.

Programa: 41D.

CONSEJERIA DE EDUCACION

ORDEN de 16 de junio de 2004, por la que se concede autorización para su apertura y funcionamiento al Centro autorizado de Música de grado medio Mancha Real, de Mancha Real (Jaén).

Visto el expediente incoado a instancia de don Pedro Romualdo Fernández Ramírez, como representante de la entidad «Centro Musical Mancha Real, S.L.» de Mancha Real (Jaén), ubicado en C/ Marcos Cubillo, 62, en solicitud de aprobación del expediente de autorización definitiva para impartir el grado medio de Música.

Resultando que el expediente ha sido presentado en tiempo y forma reglamentarios en la Delegación Provincial de Jaén.

Resultando que por Orden de 15 de octubre de 2001 (BOJA de 7 de diciembre), se concedió autorización al citado centro para impartir el grado elemental de Música, en las enseñanzas de Clarinete, Fagot, Flauta Travesera, Oboe, Piano y Trompa.

Resultando que los informes emitidos, respectivamente, por la Unidad Técnica de Construcciones del Servicio de Programas y Obras y el Servicio de Inspección de Educación de la Delegación Provincial de Jaén de la entonces Consejería de Educación y Ciencia, son favorables.

Vistos la Ley 30/1992, de 26 de noviembre, de Régimen Jurídico de las Administraciones Públicas y del Procedimiento Administrativo Común (BOE de 27 de noviembre), modificada por la Ley 4/1999 (BOE de 14 de enero); la Ley Orgánica 1/1990, de 3 de octubre, de Ordenación General del Sistema Educativo (BOE de 4 de octubre); el Real Decreto 389/1992, de 15 de abril, por el que se establecen los requisitos mínimos de los Centros que impartan enseñanzas artísticas (BOE de

28 de abril); el Decreto 193/1997, de 29 de julio, sobre autorizaciones de Centros docentes privados para impartir Enseñanzas artísticas, y demás disposiciones complementarias.

Considerando que se han cumplido todos los requisitos exigidos por la normativa vigente en esta materia.

Esta Consejería de Educación ha resuelto:

Primero. Autorizar la apertura y funcionamiento del centro docente que se describe a continuación, y para las enseñanzas que se indican:

a) Titular: Centro Musical Mancha Real, S.L.

b) Domicilio: C/ Marcos Cubillo, núm. 62, 23100-Mancha Real (Jaén).

c) Denominación genérica: Centro Autorizado de Música de grado medio.

d) Denominación específica: «Mancha Real».

e) Enseñanzas que se autorizan: Violín, Viola, Violonchelo, Contrabajo, Guitarra, Percusión, Saxofón e Instrumentos de Cuerda Pulsada del Renacimiento y Barroco.

f) Número de puestos escolares: 180.

g) Código del Centro: 23000672.

Segundo. De acuerdo con lo previsto en el artículo 9.b) del Real Decreto 389/1992, de 15 de abril, por el que se establecen los requisitos mínimos de los Centros que impartan enseñanzas artísticas y considerando lo establecido en el apartado anterior, el centro impartirá las enseñanzas de grado medio y de grado elemental; quedando con la siguiente configuración:

a) Titular: Centro Musical Mancha Real, S.L.

b) Domicilio: C/ Marcos Cubillo, núm. 62, 23100-Mancha Real (Jaén).

c) Denominación genérica: Centro Autorizado de Música de grado medio.

d) Denominación específica: «Mancha Real».

e) Enseñanzas que se autorizan: Clarinete, Fagot, Flauta Travesera, Oboe, Piano, Trompa, Violín, Viola, Violonchelo, Contrabajo, Guitarra, Percusión, Saxofón e Instrumentos de Cuerda Pulsada del Renacimiento y Barroco.

f) Número de puestos escolares: 180 en grado medio y 80 en grado elemental.

g) Código del Centro: 23000672.

Tercero. De conformidad con lo establecido en el artículo 15 del Decreto 193/1997, la presente autorización surtirá efectos a partir del curso académico 2004/2005.

Cuarto. El titular del centro queda obligado al cumplimiento de la legislación vigente y a solicitar, con la antelación suficiente, la oportuna revisión, cuando pueda producirse modificación de alguno de los datos que se señalan en la presente Orden.

Quinto. El centro, a efectos administrativos, queda adscrito al Conservatorio Profesional de Música de Jaén.

Sexto. Contra la presente Orden, que pone fin a la vía administrativa, cabe interponer, en el plazo de dos meses, a contar desde el día siguiente a su publicación en el Boletín Oficial de la Junta de Andalucía, recurso contencioso-administrativo ante la Sala de lo Contencioso-Administrativo competente del Tribunal Superior de Justicia de Andalucía, conforme a lo establecido en los artículos 10, 14 y 46.1 de la Ley 29/98, de 13 de julio, reguladora de la Jurisdicción Contencioso-Administrativa, o, potestativamente, recurso de reposición en el plazo de un mes, a contar desde el día siguiente a su publicación en el BOJA, ante la Excm. Sra. Consejera de Educación, de acuerdo con lo dispuesto en los artícu-

los 107.1, 116 y 117 de la Ley 30/92, de 26 de noviembre, de Régimen Jurídico de las Administraciones Públicas y del Procedimiento Administrativo Común.

Sevilla, 16 de junio de 2004

CANDIDA MARTINEZ LOPEZ
Consejera de Educación

ORDEN de 16 de junio de 2004, por la que se extingue la autorización de apertura y funcionamiento del Centro autorizado de Danza de grado elemental, Estudio de Danza Caracolillo, de Sevilla.

Visto el expediente sobre extinción de autorización por cese de actividades docentes del Centro autorizado de Danza de grado elemental «Estudio de Danza Caracolillo», sito en C/ Fortaleza, 8, de Sevilla, iniciado conforme a lo establecido en el artículo 23 del Decreto 193/1997, de 29 de julio, sobre autorizaciones de Centros docentes privados para impartir Enseñanzas Artísticas.

Resultando que el Centro fue autorizado para su apertura y funcionamiento por Orden de la entonces Consejería de Educación y Ciencia de 17 de diciembre de 1997 (BOJA del 31 de enero de 1998).

Resultando que, según lo informado por el Servicio de Inspección de Educación de la Delegación Provincial de Sevilla de la entonces Consejería de Educación y Ciencia, se ha constatado que el citado centro ha cesado de hecho en sus actividades desde hace al menos dos cursos académicos, lo que supone causa de revocación de la autorización de acuerdo con lo establecido en el artículo 23.d) del Decreto 193/1997, de 29 de julio.

Resultando que habiéndose dado trámite de audiencia al titular del centro, según lo establecido en el artículo 22.3 del Decreto 193/1997, de 29 de julio, éste no ha formulado alegaciones al respecto en el plazo previsto para ello, de conformidad con lo establecido en el artículo 84 de la Ley 30/1992, de 26 de noviembre.

Vistos la Ley 30/1992, de 26 de noviembre, de Régimen Jurídico de las Administraciones Públicas y del Procedimiento Administrativo Común (BOE del 27 de noviembre), modificada por la Ley 4/1999 (BOE del 14 de enero); la Ley Orgánica 8/1985, de 3 de julio, reguladora del Derecho a la Educación (BOE del 4 de julio); la Ley Orgánica 1/1990, de 3 de octubre, de Ordenación General del Sistema Educativo (BOE del 4 de octubre); el Real Decreto 389/1992, de 15 de abril, por el que se establecen los requisitos mínimos de los Centros que impartan Enseñanzas Artísticas; el Decreto 193/1997, de 29 de julio (BOJA de 9 de agosto), sobre autorizaciones de Centros Docentes privados para impartir Enseñanzas Artísticas, y demás disposiciones complementarias.

Considerando que el citado Centro ha cesado de hecho en sus actividades por un período superior a dos cursos académicos y que, en consecuencia, concurre el supuesto contemplado en el artículo 23.d) del referido Decreto 193/1997, de 29 de julio.

Considerando que se han cumplido en el presente expediente todos los requisitos exigidos por la normativa vigente.

Esta Consejería de Educación, en virtud de todo lo anterior y de conformidad con lo establecido en los artículos 22 y 23 del Decreto 193/1997, de 29 de julio, ha resuelto:

Primero. Extinguir la autorización del Centro docente autorizado que se describe a continuación, quedando nula y sin ningún efecto la disposición que autorizó el funcionamiento del Centro, siendo necesario para el caso de que se instase la reapertura del mismo dar cumplimiento a lo establecido en el Real Decreto 389/1992, de 15 de abril, y seguir el procedimiento previsto en el Decreto 193/1997, de 29 de julio:

Denominación genérica: Centro autorizado de Danza de Grado Elemental.

Denominación específica: Estudio de Danza Caracolillo.

Titular: Don Federico Casado Algrenti.

Domicilio: C/ Fortaleza, núm. 8 (Sevilla).

Código Centro: 41700324.

Enseñanzas autorizadas: Grado Elemental de Danza.

Número de puestos escolares: 100.

Segundo. Esta Orden se inscribirá en el Registro de Centros Docentes, dependiente de la Dirección General de Planificación y Centros.

Tercero. Contra la presente Orden, que pone fin a la vía administrativa, cabe interponer en el plazo de dos meses, a contar desde el día siguiente a su publicación en el Boletín Oficial de la Junta de Andalucía, recurso contencioso-administrativo ante la Sala de lo Contencioso-Administrativo competente del Tribunal Superior de Justicia de Andalucía, conforme a lo establecido en los artículos 10, 14 y 46.1 de la Ley 29/98, de 13 de julio, reguladora de la Jurisdicción Contencioso-Administrativa, o, potestativamente, recurso de reposición en el plazo de un mes, a contar desde el día siguiente a su publicación en el BOJA, ante la Excm. Sra. Consejera de Educación, de acuerdo con lo dispuesto en los artículos 107.1, 116 y 117 de la Ley 30/92, de 26 de noviembre, de Régimen Jurídico de las Administraciones Públicas y del Procedimiento Administrativo Común.

Sevilla, 16 de junio de 2004

CANDIDA MARTINEZ LOPEZ
Consejera de Educación

RESOLUCION de 22 de junio de 2004, de la Secretaría General Técnica, por la que se notifica a los posibles interesados la interposición de recurso contencioso-administrativo núm. PA 271/2004, ante el Juzgado de lo Contencioso-Administrativo núm. Cuatro de Sevilla.

Ante el Juzgado de lo Contencioso-Administrativo núm. Cuatro de Sevilla, sito en C/ Vermondo Resta, s/n, Edificio Viapol, Portal B, planta 6.ª, se ha interpuesto por don Eustaquio Lagares López recurso contencioso-administrativo núm. P.A. 271/2004 contra la Resolución de 15 de abril de 2004 de la Dirección General de Gestión de Recursos Humanos, por la que se establece el procedimiento para la adjudicación de destinos provisionales al personal docente para el curso académico 2004-2005.

Por dicho órgano judicial se señala para la celebración de la vista el día 22 de septiembre de 2004 a las 12,15 horas.

Publicándose la presente para notificación a todos los posibles interesados y sirviendo de emplazamiento para, si lo estimasen conveniente a sus intereses, puedan comparecer ante dicho Juzgado en el plazo de nueve días.

Sevilla, 22 de junio de 2004.- La Secretaria General Técnica, M.ª Luz Osorio Teva.

RESOLUCION de 22 de junio de 2004, de la Secretaría General Técnica, por la que se notifica a los posibles interesados la interposición de recurso contencioso-administrativo núm. P.A. 322/2004 ante el Juzgado de lo Contencioso-Administrativo núm. Dos de Sevilla.

Ante el Juzgado de lo Contencioso-Administrativo núm. 2 de Sevilla, sito en C/ Vermondo Resta, s/n, Edificio Viapol,

portal B-planta 6.^a, se ha interpuesto por doña Concepción Ostos Palacios recurso contencioso-administrativo núm. P.A. 322/2004 contra la Resolución de 18 de marzo de 2004 de la Dirección General de Gestión de Recursos Humanos por la que se hacía público el listado de personal excluido definitivamente de las bolsas de trabajo para cubrir vacantes y/o sustituciones de las especialidades del Cuerpo de Enseñanza Secundaria al personal interino integrante de las mismas.

Por dicho órgano judicial se señala para la celebración de la vista el día 20 de octubre de 2004 a las 10,00 horas.

Publicándose la presente para notificación a todos los posibles interesados y sirviendo de emplazamiento para, si lo estimasen conveniente a sus intereses, puedan comparecer ante dicho Juzgado en el plazo de nueve días.

Sevilla, 22 de junio de 2004.- La Secretaria General Técnica, M.^a Luz Osorio Teva.

RESOLUCION de 22 de junio de 2004, de la Secretaría General Técnica, por la que se notifica a los posibles interesados la interposición de recurso contencioso-administrativo núm. PA 280/2004 ante el Juzgado de lo Contencioso-Administrativo núm. Seis de Sevilla.

Ante el Juzgado de lo Contencioso-Administrativo núm. Seis de Sevilla, sito en C/ Vermondo Resta, s/n, Edificio Viapol, Portal B, Planta 6.^a, se ha interpuesto por doña Manuela Ruz Gómez recurso contencioso-administrativo núm. P.A. 280/2004 contra la Resolución de la Dirección General de Gestión de Recursos Humanos de 16 de marzo de 2004 por la que se establece un plazo para el reconocimiento de servicios prestados en otras Administraciones educativas, referido al personal interino docente a que se refiere el acuerdo de 25 de marzo de 2003.

Por dicho órgano judicial se señala para la celebración de la vista el día 21 de octubre de 2004 a las 11,15 horas.

Publicándose la presente para notificación a todos los posibles interesados y sirviendo de emplazamiento para, si lo estimasen conveniente a sus intereses, puedan comparecer ante dicho Juzgado en el plazo de nueve días.

Sevilla, 22 de junio de 2004.- La Secretaria General Técnica, M.^a Luz Osorio Teva.

RESOLUCION de 22 de junio de 2004, de la Secretaría General Técnica, por la que se notifica a los posibles interesados la interposición de recurso contencioso-administrativo núm. PA 357/2004, ante el Juzgado de lo Contencioso-Administrativo núm. Tres de Sevilla.

Ante el Juzgado de lo Contencioso-Administrativo núm. Tres de Sevilla, sito en C/ Vermondo Resta, s/n, Edificio Viapol, Portal B, planta 6.^a, se ha interpuesto por don Ernesto Marín Jiménez recurso contencioso-administrativo núm. P.A. 357/2004 contra la Resolución de 18.3.04 de la Dirección General de Gestión de Recursos Humanos por la que se declaran excluidos definitivamente de las bolsas de trabajo para cubrir vacantes y/o sustituciones de las especialidades del Cuerpo de Maestros.

Por dicho órgano judicial se señala para la celebración de la vista el día 19 de octubre de 2004 a las 11,00 horas.

Publicándose la presente para notificación a todos los posibles interesados y sirviendo de emplazamiento para, si

lo estimasen conveniente a sus intereses, puedan comparecer ante dicho Juzgado en el plazo de nueve días.

Sevilla, 22 de junio de 2004.- La Secretaria General Técnica, M.^a Luz Osorio Teva.

RESOLUCION de 23 de junio de 2004, de la Dirección General de Innovación Educativa y Formación del Profesorado, de la convocatoria de subvenciones a entidades sin ánimo de lucro para la realización de actividades de formación permanente dirigidas al profesorado de todos los niveles educativos, a excepción de los universitarios, de la Comunidad Autónoma de Andalucía durante el ejercicio 2004.

De conformidad con lo dispuesto en la Orden de la Consejería de Educación y Ciencia de 1 de septiembre de 2003 (BOJA núm. 180, de 18 de septiembre), por la que se convocan subvenciones a entidades sin ánimo de lucro para la realización de actividades de formación permanente dirigidas al profesorado de todos los niveles educativos, a excepción de los universitarios, de la Comunidad Autónoma de Andalucía durante el ejercicio de 2004, vistos los proyectos presentados por las entidades solicitantes, una vez valoradas las solicitudes por la Comisión de Valoración, según lo previsto en los artículos 8 y 9 de dicha Orden, elevada su propuesta y efectuado trámite de audiencia a los interesados, y considerada la renuncia presentada por la entidad Movimiento de Renovación Pedagógico «Marcos López», esta Dirección General de Innovación Educativa y Formación del Profesorado resuelve:

Primero. Estimar las subvenciones de acuerdo con el Anexo adjunto.

Segundo. El pago se efectuará mediante transferencia bancaria a la cuenta que al efecto haya señalado la Entidad beneficiaria en la solicitud, previa presentación de las certificaciones administrativas expedidas por los órganos competentes, relativas al cumplimiento de las obligaciones fiscales de la Comunidad Autónoma y de no ser deudor de la misma de cualquier otro ingreso de Derecho Público, salvo que estén exoneradas de acuerdo con lo dispuesto en el artículo 3 de la Orden de 31 de octubre de 1996, de la Consejería de Economía y Hacienda, en cuyo supuesto deberán presentar declaración responsable, suscrita por la persona designada como representante autorizada de la entidad, en la que se manifieste que ésta reúne todos los requisitos previstos en el Capítulo I Título II de la ley 30/1994, de 24 de noviembre, de Fundaciones y de Incentivos Fiscales a la Participación Privada en Actividades de Interés General. La titularidad de dicha cuenta debe obrar exclusivamente a nombre de la entidad beneficiaria de la subvención.

Los abonos se realizarán con cargo a las partidas presupuestarias 01.18.00.01.00.484.02.42B.0 y 31.18.00.01.00.484.02.42B.0.2005.

Tercero. Se abonará hasta un máximo del 75% del importe de la subvención concedida una vez recaída resolución expresa estimando la misma. El abono del pago restante se realizará con justificación diferida una vez justificado el pago anterior.

Cuando el importe de las subvenciones sea igual o inferior a 6.050 euros serán abonadas en un solo pago. Así mismo, se podrá abonar la subvención en un solo pago una vez realizada la actividad objeto de subvención, y previa presentación de la justificación correspondiente.

No se pagará cantidad alguna a entidades que no hayan justificado en tiempo y forma las concedidas anteriormente, con cargo al mismo programa presupuestario por la Administración Autonómica y sus Organismos Autónomos.

Cuarto. Las entidades estarán obligadas a destinar los fondos a la realización, en el año 2004, de las actividades que fundamentan esta Resolución y en la forma y conceptos que les han sido notificados en el procedimiento de audiencia y que han aceptado expresamente, llevándose a cabo en los plazos y formas propuestos en sus proyectos. Debiendo notificar al órgano concedente cualquier modificación y someterse a las actuaciones de comprobación de acuerdo con lo establecido en el art. 17 de la Orden de convocatoria.

Quinto. Las entidades beneficiarias estarán obligadas a justificar tanto los gastos efectuados con cargo a los conceptos a los que se asigna la subvención como el gasto total de la actividad subvencionada. El importe definitivo se liquidará aplicando, al coste de la actividad efectivamente realizada conforme a la justificación presentada, el porcentaje de financiación establecida en la resolución para cada actividad. Siempre que se haya alcanzado el objetivo o finalidad perseguidos, si no se justificara debidamente el total de la actividad o la inversión subvencionada, se reducirá el importe de la subvención concedida aplicando el porcentaje de financiación sobre la cuantía correspondiente a los justificantes no presentados o no aceptados.

Los justificantes, junto con la memoria de la actividad, se presentarán en el plazo de un mes, a partir de la recepción

de la comunicación de la concesión de ayuda o, en su caso, de la finalización de la actividad.

La documentación acreditativa de los gastos, junto con la memoria de la actividad se presentarán ante esta Dirección General, acreditando los gastos mediante la aportación de las correspondientes facturas y recibos originales.

Sexto. Contra la presente Resolución, que pone fin a la vía administrativa, cabe interponer, en el plazo de dos meses a partir de su publicación recurso contencioso-administrativo, ante el Juzgado de lo Contencioso-Administrativo competente, conforme a lo establecido en los artículos 8.2.a), 14 y 46.1 de la Ley 29/1998, de 13 de julio, reguladora de la Jurisdicción Contencioso-Administrativa o, potestativamente, recurso de reposición ante la Ilma. Sra. Directora General de Evaluación Educativa y Formación del Profesorado en el plazo de un mes a contar desde el día siguiente al de su publicación, conforme a lo establecido en los artículos 107.1, 116 y 117 de la Ley 30/1992, de 26 de noviembre, de Régimen Jurídico de las Administraciones Públicas y del Procedimiento Administrativo Común.

Sevilla, 23 de junio de 2004.- (Por delegación Orden de Convocatoria), La Directora General, Carmen Martínez Rodríguez.

ANEXO: Entidades Beneficiarias

Orden 1-9-03 por la que se convocan subvenciones a Entidades sin ánimo de lucro para la realización de actividades de formación permanente dirigidas al profesorado de todos los niveles educativos, a excepción de los universitarios, de la Comunidad Autónoma de Andalucía durante el ejercicio 2.004 (BOJA 180 de 18/9/03)

| nº Exp | Entidad | nº Act | Título | Presupuesto | Concedido | % |
|--------|--|--------|--|------------------|------------------|---------------|
| 1 | SOCIEDAD ESPAÑOLA DE ESTUDIOS CLASICOS | | | | | |
| | | 1 | XVI JORNADAS DE FILOLOGÍA CLÁSICA | 10.520,00 | 4.520,00 | 42,97% |
| | | 2 | II JORNADAS DE ACTUALIZACIÓN DE FILOLOGÍA CLÁSICA | 7.500,00 | 6.130,00 | 81,73% |
| | | | Total Entidad | 18.020,00 | 10.650,00 | 59,10% |
| 3 | ASOCIACIÓN DE PROFESORES POR LA EXPRESIÓN DRAMÁTICA EN ESPAÑA - PROEXDRA | | | | | |
| | | 1 | VI JORNADAS DE EXPRESIÓN, COMUNICACIÓN Y TEATRO | 8.352,00 | 4.500,00 | 53,88% |
| | | 2 | XI ESCUELA DE VERANO DE EXPRESIÓN Y DESARROLLO PERSONAL | 18.929,00 | 8.100,00 | 42,79% |
| | | 3 | VII JORNADAS DE FORMACIÓN ARTÍSTICA PARA COMBATIR EL ESTRÉS EN EL PROFESORADO | 4.626,00 | 1.900,00 | 41,07% |
| | | 4 | X JORNADAS ANDALUZAS DE EDUCACIÓN FÍSICA Y ARTÍSTICA | 14.573,00 | 6.000,00 | 41,17% |
| | | 5 | VIII JORNADAS SOBRE EL ARTE DE CONTAR CUENTOS | 7.451,00 | 2.200,00 | 29,53% |
| | | | Total Entidad | 53.931,00 | 22.700,00 | 42,09% |
| 4 | ASOC DE PROFESORES DE ESCUELAS OFICIALES DE IDIOMAS DE ANDALUCÍA | | | | | |
| | | 1 | VI JORNADAS DE BEOOII DE ANDALUCÍA | 6.400,00 | 3.000,00 | 46,88% |
| | | | Total Entidad | 6.400,00 | 3.000,00 | 46,88% |
| 5 | FEDERACIÓN DE MOVIMIENTOS DE RENOVACIÓN PEDAGÓGICA DE ANDALUCÍA "NUEVA ESCUELA ANDALUZA" | | | | | |
| | | 1 | XXV JORNADAS PEDAGÓGICAS DE JAÉN | 8.785,00 | 6.500,00 | 73,99% |
| | | | Total Entidad | 8.785,00 | 6.500,00 | 73,99% |
| 6 | FUNDACIÓN MORNESE | | | | | |
| | | 1 | EL SISTEMA EDUCATIVO: INNOVACIONES Y ESTRATEGIAS DE CAMBIO | 4.540,67 | 3.950,00 | 86,99% |
| | | 3 | FUNCIÓN Y GESTIÓN DIRECTIVA PARA LA ANIMACIÓN | 4.270,00 | 3.820,00 | 89,46% |
| | | 4 | LA ACCIÓN EDUCATIVA DE UN CENTRO ESCOLAR | 4.270,00 | 3.870,00 | 90,63% |
| | | 5 | PLAN DE EVALUACION PARA LA MEJORA DE LA CALIDAD DE LOS CENTROS | 1.550,00 | 1.110,00 | 71,61% |
| | | 6 | PLAN DE ACCION TUTORIAL EN LOS CENTROS EDUCATIVOS | 2.610,00 | 2.160,00 | 82,76% |
| | | 9 | NUEVAS APLICACIONES INFORMÁTICAS E INTERNET | 1.790,00 | 1.390,00 | 77,65% |
| | | | Total Entidad | 19.030,67 | 16.300,00 | 85,65% |
| 7 | SOCIEDAD ANDALUZA PARA LA DIVULGACIÓN DE LA CIENCIA | | | | | |
| | | 1 | FORMACIÓN Y ASESORAMIENTO PARA LA ELABORACIÓN Y DESARROLLO DE PROYECTOS DE DIVULGACIÓN CIENTÍFICA DE BIOLOGÍA-GEOLÓGIA | 2.100,00 | 2.100,00 | 100,00% |
| | | 2 | FORMACIÓN Y ASESORAMIENTO PARA LA ELABORACIÓN Y DESARROLLO DE PROYECTOS DE DIVULGACIÓN CIENTÍFICA DE FÍSICA Y QUÍMICA | 2.100,00 | 2.100,00 | 100,00% |

| nº Exp | Entidad | nº Act | Título | Presupuesto | Concedido | % |
|--------|--|--------|--|------------------|-----------------|----------------|
| | | 3 | FORMACION Y ASESORAMIENTO PARA LA ELABORACIÓN Y DESARROLLO DE PROYECTOS DE DIVULGACIÓN CIENTIFICA DE EDUCACIÓN AMBIENTAL | 2.100,00 | 2.100,00 | 100,00% |
| | | 4 | FORMACION Y ASESORAMIENTO PARA LA ELABORACIÓN Y DESARROLLO DE PROYECTOS DE DIVULGACIÓN CIENTIFICA DE DESARROLLO TECNOLÓGICO | 2.100,00 | 2.100,00 | 100,00% |
| | | 5 | JORNADAS TÉCNICAS DE COMUNICACIÓN CIENTIFICA | 1.200,00 | 1.200,00 | 100,00% |
| | | 6 | JORNADAS DE EVALUACIÓN DE LA FERIA DE LA CIENCIA | 300,00 | 300,00 | 100,00% |
| | | | Total Entidad | 9.900,00 | 9.900,00 | 100,00% |
| 8 | ASOC DE PROFESORES DE GEOGRAFÍA E HISTORIA DE BACHILLERATO DE ANDALUCÍA - HESPÉRIDES | | | | | |
| | | 1 | XVII CONGRESO DE PROFESORES INVESTIGADORES SOBRE MENTALIDADES, IDEOLOGIAS Y RELIGIOSIDAD POPULAR | 11.300,00 | 1.200,00 | 10,62% |
| | | 2 | V JORNADA DE DIDÁCTICA DEL PATRIMONIO. LA CIUDAD DE SAN ROQUE | 3.800,00 | 360,00 | 9,47% |
| | | 3 | XIV CURSO DE PERFECCIONAMIENTO DEL PROFESORADO. HISTORIA CONTEMPORÁNEA DE ANDALUCÍA | 15.500,00 | 1.800,00 | 11,61% |
| | | | Total Entidad | 30.600,00 | 3.360,00 | 10,98% |
| 9 | COLEGIO OFICIAL DE DOCTORES Y LICENCIADOS | | | | | |
| | | 1 | III CURSO DE METODOLOGIA EN LA RESOLUCIÓN DE PROBLEMAS Y OPERACIONES ARITMÉTICAS BÁSICAS EN LA EDUCACIÓN PRIMARIA Y SECUNDARIA | 1.705,00 | 1.500,00 | 87,98% |
| | | 2 | TALLER DE RECURSOS DIDÁCTICOS | 1.705,00 | 1.500,00 | 87,98% |
| | | 3 | MOTIVACIÓN Y APRENDIZAJE | 1.705,00 | 1.500,00 | 87,98% |
| | | | Total Entidad | 5.115,00 | 4.500,00 | 87,98% |
| 10 | ASOC ANDALUZA DE CENTROS DE ENSEÑANZA DE ECONOMÍA SOCIAL - ACES | | | | | |
| | | 5 | EDUCACIÓN PARA LA VOZ | 2.433,34 | 1.800,00 | 73,97% |
| | | 8 | GESTION DEL ESTRÉS Y SU APLICACIÓN EN EL AULA | 2.433,34 | 1.500,00 | 61,64% |
| | | 13 | INTERNET APLICADO AL DOCENTE | 2.433,34 | 1.500,00 | 61,64% |
| | | | Total Entidad | 7.300,02 | 4.800,00 | 65,75% |
| 12 | ASOCIACIÓN NACIONAL DE QUÍMICOS DE ANDALUCÍA | | | | | |
| | | 1 | EL PROFESORADO DE CIENCIAS ANTE LA PREVENCIÓN DE RIESGOS LABORALES EN EL ENTORNO DE LOS LABORATORIOS | 5.932,00 | 3.550,00 | 59,84% |
| | | | Total Entidad | 5.932,00 | 3.550,00 | 59,84% |
| 14 | UNIÓN DE SINDICATOS DE TRABAJADORES Y TRABAJADORAS DE ANDALUCÍA | | | | | |
| | | 1 | ACCIÓN DOCENTE EN EL EXTERIOR | 2.900,00 | 2.100,00 | 72,41% |
| | | 2 | DESARROLLO PERSONAL Y TÉCNICAS EXPRESIVAS | 2.890,00 | 1.520,00 | 52,60% |
| | | 3 | XVI ENCUENTROS DE MUJERES DE ANDALUCÍA. GLOBALIZACIÓN Y GÉNERO: LA FEMINIZACIÓN DE LA POBREZA | 21.210,00 | 5.260,00 | 24,80% |
| | | | Total Entidad | 27.000,00 | 8.880,00 | 32,89% |
| 15 | FUNDACIÓN EDUCATIVA Y ASISTENCIAL (CIVES) | | | | | |

| nº Exp | Entidad | nº Act | Título | Presupuesto | Concedido | % |
|--------|--|--------|---|------------------|-----------------|----------------|
| | | 1 | LAICISMO E INTERCULTURALIDAD | 3.400,00 | 2.150,00 | 63,24% |
| | | 2 | CIUDADANÍA EUROPEA: DIMENSIÓN EUROPEA DE LA EDUCACIÓN | 2.287,00 | 1.475,00 | 64,49% |
| | | 3 | FORMACIÓN PERMANENTE DEL PROFESORADO EN TEMAS TRANSVERSALES DEL CURRÍCULO | 4.804,18 | 3.144,00 | 65,44% |
| | | | Total Entidad | 10.491,18 | 6.769,00 | 64,52% |
| 16 | CENTRAL SINDICAL INDEPENDIENTE Y DE FUNCIONARIOS - CSI CSIF | | | | | |
| | | 10 | INTRODUCCIÓN A LA ASTRONOMÍA | 1.800,00 | 1.500,00 | 83,33% |
| | | 11 | LENGUAS EXTRANJERAS Y CALIDAD EDUCATIVA. EL INGLÉS EN LA EDUCACIÓN INFANTIL Y PRIMARIA | 1.200,00 | 1.200,00 | 100,00% |
| | | 12 | LAS NECESIDADES EDUCATIVAS DE LOS CENTROS ANTE EL NUEVO MILENIO: LAS TECNOLOGÍAS APLICADAS A LA DOCENCIA Y EL MARKETING DE INSTITUCIONES EDUCATIVAS | 1.200,00 | 900,00 | 75,00% |
| | | | Total Entidad | 4.200,00 | 3.600,00 | 85,71% |
| 17 | FERE ANDALUCÍA | | | | | |
| | | 1 | LA ORIENTACIÓN HOY: FORMANDO COMUNIDADES DE APRENDIZAJE | 1.325,00 | 1.325,00 | 100,00% |
| | | 2 | LAS TICS APLICADAS AL AULA | 900,00 | 900,00 | 100,00% |
| | | 3 | CONSTRUYENDO ENCUENTROS EFICACES. LOS TUTORES Y LAS FAMILIAS. LA ENTREVISTA EN TUTORÍA | 900,00 | 900,00 | 100,00% |
| | | 4 | JUEGOS, LITERATURA Y CREATIVIDAD EN LA ENSEÑANZA DE INGLÉS PARA INFANTIL Y PRIMER CICLO DE PRIMARIA | 900,00 | 900,00 | 100,00% |
| | | 5 | LA EDUCACIÓN INFANTIL: TEMAS CLAVES PARA EL DESARROLLO DE LA ACTIVIDAD DOCENTE | 1.125,00 | 1.125,00 | 100,00% |
| | | 6 | EL ÁREA DE TECNOLOGÍA EN LA ESO | 1.125,00 | 1.125,00 | 100,00% |
| | | 9 | RECURSOS PARA EL PROFESORADO DE APOYO A LA INTEGRACIÓN | 900,00 | 900,00 | 100,00% |
| | | | Total Entidad | 7.175,00 | 7.175,00 | 100,00% |
| 18 | FEDERACIÓN ANDALUZA DE ASOCIACIONES DE PADRES CON HIJOS AUTISTAS. AUTISMO ANDALUCÍA | | | | | |
| | | 1 | TRASTORNO DEL ESPECTRO AUTISTA: INTERVENCIÓN PARA PROFESIONALES DE LA EDUCACIÓN | 9.904,00 | 8.230,00 | 83,10% |
| | | | Total Entidad | 9.904,00 | 8.230,00 | 83,10% |
| 19 | FEDERACIÓN ANDALUZA DE MOVIMIENTOS COOPERATIVOS DE ESCUELA POPULAR | | | | | |
| | | 1 | LA CONVIVENCIA EN LA ESCUELA | 4.070,00 | 2.070,00 | 50,86% |
| | | | Total Entidad | 4.070,00 | 2.070,00 | 50,86% |
| 20 | SINDICATO PROVINCIAL DE ENSEÑANZA DE LA CONFEDERACIÓN GENERAL DEL TRABAJO - CGT - JAÉN | | | | | |
| | | 1 | X DEBATES PEDAGÓGICOS "LA LOCE Y LA CALIDAD DE LA ESCUELA PÚBLICA LAICA" | 1.910,00 | 1.800,00 | 94,24% |
| | | 2 | XV ENCUENTROS DE EDUCACIÓN Y SOCIEDAD "EDUCACIÓN PARA LA IGUALDAD DE LA MUJER" | 1.710,00 | 1.600,00 | 93,57% |
| | | 3 | XIII JORNADAS DE APRENDIZAJE LIBERTARIO "INTEGRACIÓN ESCOLAR Y LA ATENCIÓN A LA DIVERSIDAD" | 1.910,00 | 1.800,00 | 94,24% |

| nº Exp | Entidad | nº Act | Título | Presupuesto | Concedido | % |
|--------|--|--------|---|------------------|------------------|---------------|
| | | 4 | X JORNADAS PARA EL DEBATE "LA INTERDISCIPLINARIEDAD COMO MODELO DIDÁCTICO" | 1.460,00 | 1.350,00 | 92,47% |
| | | 5 | I CURSO DE FORMACIÓN "LA COMUNICACIÓN AUDIOVISUAL EN EL AULA" | 1.560,00 | 1.200,00 | 76,92% |
| | | | Total Entidad | 8.550,00 | 7.750,00 | 90,64% |
| 21 | FUNDACIÓN ECCA - FUNDACIÓN RADIO ECCA ANDALUCÍA | 1 | CURSO SEMIPRESENCIAL. DINÁMICA DE GRUPOS I | 2.199,00 | 1.900,00 | 86,40% |
| | | 2 | CURSO SEMIPRESENCIAL. DINÁMICA DE GRUPOS II | 2.199,00 | 1.900,00 | 86,40% |
| | | | Total Entidad | 4.398,00 | 3.800,00 | 86,40% |
| 22 | FEDERACIÓN ANDALUZA DE CENTROS DE ENSEÑANZA PRIVADA (C.E.C.E. ANDALUCÍA) | 1 | ACCESS BÁSICO | 1.410,00 | 1.350,00 | 95,74% |
| | | 2 | INTERNET, LA RED DE REDES | 1.410,00 | 1.350,00 | 95,74% |
| | | 3 | POWER POINT | 1.410,00 | 1.350,00 | 95,74% |
| | | 4 | METODOLOGÍA PARA LA EDUCACIÓN INFANTIL | 1.410,00 | 1.350,00 | 95,74% |
| | | 7 | EDUCACIÓN DE LA VOZ | 1.410,00 | 1.350,00 | 95,74% |
| | | 8 | ACCIÓN TUTORIAL EN LA EDUCACIÓN SECUNDARIA | 1.410,00 | 1.350,00 | 95,74% |
| | | 9 | USOS EDUCATIVOS DE INTERNET | 1.410,00 | 1.350,00 | 95,74% |
| | | 10 | NUEVAS TECNOLOGÍAS APLICADAS AL AULA | 1.410,00 | 1.350,00 | 95,74% |
| | | 11 | PREVENCIÓN DE ESTRÉS EN EL PROFESORADO | 1.410,00 | 1.350,00 | 95,74% |
| | | 13 | NUEVAS TECNOLOGÍAS PARA COMPARTIR Y COMUNICAR LA INFORMACIÓN. INTERNET (RED DE REDES) | 1.410,00 | 1.350,00 | 95,74% |
| | | 15 | ATENCIÓN A LA DIVERSIDAD | 1.410,00 | 1.350,00 | 95,74% |
| | | 16 | METODOLOGÍA PARA LA EDUCACIÓN INFANTIL | 1.410,00 | 1.350,00 | 95,74% |
| | | 17 | APRENDIZAJE-CREATIVIDAD-EXPRESIÓN | 1.410,00 | 1.350,00 | 95,74% |
| | | 19 | EL PROYECTO INTEGRADO Y FORMACIÓN PROFESIONAL | 1.410,00 | 1.350,00 | 95,74% |
| | | 21 | INFORMÁTICA PARA DOCENTES | 1.410,00 | 1.350,00 | 95,74% |
| | | | Total Entidad | 21.150,00 | 20.250,00 | 95,74% |
| 23 | ASOC PEDAGÓGICA PARA LA RENOVACIÓN DE LA ENSEÑANZA DE LA LENGUA EN | 1 | XV CONGRESO SOBRE LA ENSEÑANZA DE LA LENGUA EN ANDALUCÍA | 2.630,00 | 2.100,00 | 79,85% |
| | | | Total Entidad | 2.630,00 | 2.100,00 | 79,85% |
| 25 | SINDICATO INDEPENDIENTE DE EMPLEADOS PÚBLICOS DE ANDALUCÍA - SIEP | 1 | RECURSOS DIDÁCTICOS EN INTERNET | 1.865,00 | 1.565,00 | 83,91% |
| | | 2 | INTERNET PARA PROFESORES | 1.865,00 | 1.565,00 | 83,91% |
| | | 4 | INTERNET EN EL AULA | 1.865,00 | 1.565,00 | 83,91% |
| | | 5 | RECURSOS DIDÁCTICOS EN INTERNET | 1.865,00 | 1.565,00 | 83,91% |
| | | 6 | INTERNET EN EL AULA | 1.865,00 | 1.565,00 | 83,91% |

| nº Exp | Entidad | nº Act | Título | Total Entidad | Presupuesto | Concedido | % |
|--------|--|--------|---|---------------|-------------|-----------|--------|
| 27 | SINDICATO DE ENSEÑANZA CGT DE CÁDIZ | | | | 9.325,00 | 7.825,00 | 83,91% |
| | | 1 | JORNADAS SOBRE LAS DESIGUALDADES EN EDUCACIÓN | Total Entidad | 995,00 | 675,00 | 67,84% |
| 28 | ASOCIACIÓN GADITANA DE DOCENTES DE EDUCACIÓN FÍSICA - AGDEF | | | | 995,00 | 675,00 | 67,84% |
| | | 1 | DANZAS, JUEGOS Y EXPRESIÓN EDUCATIVA | Total Entidad | 7.812,00 | 3.900,00 | 49,92% |
| 31 | SOCIEDAD ANDALUZA DE PROFESORES DE MATEMÁTICAS THALES DE SEVILLA | | | | 7.812,00 | 3.900,00 | 49,92% |
| | | 1 | XI CONGRESO THALES DE ENSEÑANZA Y APRENDIZAJE DE LAS MATEMÁTICAS | Total Entidad | 36.800,00 | 2.575,00 | 7,00% |
| | | 2 | LAS MATEMÁTICAS EN ESO Y EN BACHILLERATO: RECURSOS DIDÁCTICOS | | 3.545,00 | 2.400,00 | 67,70% |
| | | 3 | CURSO SOBRE GUADALINEX Y MATEMÁTICAS: RECURSOS DIDÁCTICOS | | 2.470,00 | 1.500,00 | 60,73% |
| | | 5 | MATEMÁTICA RECREATIVA: UN RECURSO PARA EL AULA DE MATEMÁTICAS | | 2.740,00 | 1.500,00 | 54,74% |
| | | 6 | CURSO PRÁCTICO DE LATEX | | 1.740,00 | 1.000,00 | 57,47% |
| | | 7 | CURSO A DISTANCIA SOBRE LA TEORÍA DE GRAFOS Y SUS APLICACIONES | | 5.450,00 | 1.000,00 | 18,35% |
| | | 9 | CURSO A DISTANCIA SOBRE EL CÁLCULO SIMBÓLICO: INTRODUCCIÓN A MATEMÁTICA | | 5.450,00 | 1.000,00 | 18,35% |
| | | 10 | CURSO A DISTANCIA SOBRE DISEÑO DE DOCUMENTOS MATEMÁTICOS Y CIENTÍFICOS. CONVERSIÓN EN HIPERTEXTO | | 5.450,00 | 1.000,00 | 18,35% |
| | | 11 | CURSO A DISTANCIA SOBRE ESTADÍSTICA INTERACTIVA EN LA RED | | 5.450,00 | 1.000,00 | 18,35% |
| | | 12 | CURSO A DISTANCIA SOBRE MÚSICA Y MATEMÁTICAS | | 5.450,00 | 1.000,00 | 18,35% |
| | | 13 | CURSO A DISTANCIA SOBRE GUADALINEX (DEBIAN): INSTALACIÓN, USO Y POSIBILIDADES DIDÁCTICAS | | 5.450,00 | 1.000,00 | 18,35% |
| | | 14 | CURSO A DISTANCIA SOBRE LINUX COMO SERVIDOR DE CONTENIDOS EN UN CENTRO EDUCATIVO | | 5.450,00 | 1.000,00 | 18,35% |
| | | 15 | CURSO A DISTANCIA SOBRE DISEÑO DE MATERIAL DIDÁCTICO PARA INTERNET | | 5.450,00 | 1.000,00 | 18,35% |
| | | 16 | CURSO A DISTANCIA SOBRE DISEÑO AVANZADO DE MATERIAL EDUCATIVO PARA SU USO EN LA RED | | 5.450,00 | 1.000,00 | 18,35% |
| | | 20 | CURSO A DISTANCIA SOBRE TÉCNICAS DE ESTADÍSTICA AVANZADA. UN ENFOQUE CULTURAL | | 5.450,00 | 1.000,00 | 18,35% |
| | | 22 | CURSO A DISTANCIA SOBRE MATEMÁTICAS E INTELIGENCIA ARTIFICIAL | | 5.450,00 | 1.000,00 | 18,35% |
| | | 25 | CURSO A DISTANCIA SOBRE HISTORIA DE LAS MATEMÁTICAS: ECUACIONES ALGEBRAICAS | | 5.450,00 | 1.000,00 | 18,35% |
| | | 27 | SEMINARIO SOBRE PREPARACIÓN Y ORGANIZACIÓN DE CONCURSOS MATEMÁTICOS | | 3.900,00 | 1.800,00 | 46,15% |
| | | | Total Entidad | | 116.595,0 | 22.775,0 | 19,53% |
| 32 | FEDERACIÓN DE TRABAJADORES DE LA ENSEÑANZA UGT - FETE UGT | | | | 3.505,00 | 3.155,00 | 90,01% |
| | | 1 | LA FORMACIÓN PROFESIONAL DEL SIGLO XXI: SUS RETOS Y SUS INSTITUCIONES. II JORNADAS ANDALUZAS | | 2.870,00 | 2.520,00 | 87,80% |
| | | 3 | I SEMINARIO PARA LAS DOCENTES ANDALUZAS. POTENCIANDO LA IGUALDAD Y LA REPRESENTACIÓN EN EL ÁMBITO DE LA ADMINISTRACIÓN EDUCATIVA ANDALUZA | | | | |

| nº Exp | Entidad | nº Act | Título | Presupuesto | Concedido | % |
|--------|---|--------|--|------------------|-----------------|---------------|
| 4 | | | LA INFORMÁTICA COMO HERRAMIENTA DE TRABAJO Y RENOVACIÓN TECNOLÓGICA DE LOS TRABAJADORES DE LA ENSEÑANZA (NIVEL MEDIO) | 1.110,00 | 1.010,00 | 90,99% |
| 6 | | | ANIMACIÓN A LA LECTURA | 2.820,00 | 1.500,00 | 53,19% |
| 7 | | | ÁRABE DIALECTAL MAGREBÍ | 2.000,00 | 1.500,00 | 75,00% |
| 8 | | | METODOLOGÍA Y RECURSOS PARA LA ENSEÑANZA DEL INGLÉS | 2.500,00 | 2.000,00 | 80,00% |
| 10 | | | VII JORNADAS SOBRE PATRIMONIO HISTÓRICO-ARTÍSTICO | 2.500,00 | 2.000,00 | 80,00% |
| 12 | | | II JORNADAS DE NATURALEZA, CULTURA Y TECNOLOGÍA PARA UN DESARROLLO URBANO Y TERRITORIAL. FORMACIÓN EN VALORES AMBIENTALES | 11.425,00 | 1.800,00 | 15,75% |
| 13 | | | IV JORNADAS DE NUEVAS TECNOLOGÍAS APLICADAS A LA EDUCACIÓN | 14.250,00 | 6.000,00 | 42,11% |
| 16 | | | JORNADAS SOBRE SISTEMA OPERATIVO LINUX | 6.209,00 | 2.800,00 | 45,10% |
| | | | Total Entidad | 49.189,00 | 24.285,0 | 49,37% |
| 33 | CONFEDERACIÓN DE ENSEÑANZA DE CC.OO. ANDALUCÍA. | | | | | |
| 1 | | | CONTROL POR ORDENADOR CON LENGUAJE LOGO EN EL ÁREA DE TECNOLOGÍA | 1.953,00 | 1.713,00 | 87,71% |
| 2 | | | APLICACIONES INFORMÁTICAS EN EL CURRÍCULUM DE TECNOLOGÍA. DISEÑO Y DESARROLLO DE ACTIVIDADES DOCENTES. INTERNET Y OFFICE | 1.953,00 | 1.713,00 | 87,71% |
| 3 | | | ELECTRICIDAD-ELECTRÓNICA EN LA ENSEÑANZA SECUNDARIA. APLICACIONES DIDÁCTICAS DEL PROGRAMA DE DISEÑO Y SIMULACIÓN CROCODILE-CLIPS | 1.953,00 | 1.713,00 | 87,71% |
| 5 | | | CURSO: DE LOS PROGRAMAS DE GARANTÍA SOCIAL DE INICIACIÓN PROFESIONAL A LOS PROGRAMAS DE INICIACIÓN PROFESIONAL | 2.500,00 | 1.990,00 | 79,60% |
| 7 | | | JORNADA PROVINCIAL: HACIA UN PACTO SOCIAL Y EDUCATIVO EN ANDALUCÍA. ALMERÍA | 828,75 | 518,00 | 62,50% |
| 8 | | | JORNADA PROVINCIAL: HACIA UN PACTO SOCIAL Y EDUCATIVO EN ANDALUCÍA. CÁDIZ | 828,75 | 518,00 | 62,50% |
| 9 | | | JORNADA PROVINCIAL: HACIA UN PACTO SOCIAL Y EDUCATIVO EN ANDALUCÍA. CÓRDOBA | 828,75 | 518,00 | 62,50% |
| 10 | | | JORNADA PROVINCIAL: HACIA UN PACTO SOCIAL Y EDUCATIVO EN ANDALUCÍA. GRANADA | 828,75 | 518,00 | 62,50% |
| 11 | | | JORNADA PROVINCIAL: HACIA UN PACTO SOCIAL Y EDUCATIVO EN ANDALUCÍA. HUELVA | 828,75 | 518,00 | 62,50% |
| 12 | | | JORNADA PROVINCIAL: HACIA UN PACTO SOCIAL Y EDUCATIVO EN ANDALUCÍA. JAÉN | 828,75 | 518,00 | 62,50% |
| 13 | | | JORNADA PROVINCIAL: HACIA UN PACTO SOCIAL Y EDUCATIVO EN ANDALUCÍA. MÁLAGA | 828,75 | 518,00 | 62,50% |
| 14 | | | JORNADA PROVINCIAL: HACIA UN PACTO SOCIAL Y EDUCATIVO EN ANDALUCÍA. SEVILLA | 828,75 | 518,00 | 62,50% |
| | | | Total Entidad | 14.989,00 | 11.273,0 | 75,21% |
| 34 | ASOCIACIÓN ANDALUZA DE FILOSOFÍA - AAFi | | | | | |
| 1 | | | V CONGRESO ANDALUZ DE FILOSOFÍA | 13.300,00 | 3.840,00 | 28,87% |
| | | | Total Entidad | 13.300,00 | 3.840,00 | 28,87% |
| 35 | FUNDACIÓN ESCUELAS PROFESIONALES DE LA SAGRADA FAMILIA - SAFA | | | | | |
| 2 | | | TÉCNICAS DE LABORATORIO EN CIENCIAS NATURALES | 2.833,05 | 1.950,00 | 68,83% |
| 3 | | | TALLER DE NARRACIÓN ORAL Y ESCÉNICA | 3.044,25 | 1.800,00 | 59,13% |
| 4 | | | LA RESOLUCIÓN DE CONFLICTOS Y EL APRENDIZAJE EMOCIONAL. ENFOQUE GLOBALIZADOR DESDE LA PENTACIDAD | 2.800,50 | 1.000,00 | 35,71% |

| nº Exp | Entidad | nº Act | Título | Presupuesto | Concedido | % |
|--------|--|--------|---|------------------|-----------------|---------------|
| | | 5 | LA RESOLUCIÓN DE CONFLICTOS Y EL APRENDIZAJE EMOCIONAL. ENFOQUE GLOBALIZADOR DESDE LA PENTACIDAD | 3.428,52 | 1.000,00 | 29,17% |
| | | 6 | CURSO DE APRENDER A PENSAR | 3.345,41 | 1.800,00 | 53,81% |
| | | 7 | INTELIGENCIA EMOCIONAL | 3.345,41 | 1.800,00 | 53,81% |
| | | 8 | CURSO DE HIPERACTIVIDAD | 3.345,41 | 1.800,00 | 53,81% |
| | | 10 | SER PERSONA Y RELACIONARSE: COMPETENCIA SOCIAL | 5.134,62 | 1.800,00 | 35,06% |
| | | 12 | MODELO PRÁCTICO HACIA EL APRENDIZAJE AUTÓNOMO | 2.733,05 | 1.800,00 | 65,86% |
| | | 13 | YOGA Y CREATIVIDAD. APLICACIONES EDUCATIVAS | 2.340,00 | 1.800,00 | 76,92% |
| | | 14 | YOGA Y CREATIVIDAD. APLICACIONES EDUCATIVAS | 2.340,00 | 1.800,00 | 76,92% |
| | | 16 | JUEGOS, MATERIALES Y RECURSOS PARA TRABAJAR LA EDUCACIÓN MEDIOAMBIENTAL EN PRIMARIA | 2.833,00 | 1.950,00 | 68,83% |
| | | | Total Entidad | 37.523,22 | 20.300,0 | 54,10% |
| 40 | FEDERACIÓN PROVINCIAL DE ASOCIACIONES DE MINUSVÁLIDOS FÍSICOS DE ALMERÍA | | | | | |
| | | 1 | III JORNADAS EDUCATIVAS DE ATENCIÓN A ALUMNOS CON DISCAPACIDAD | 4.100,00 | 1.940,00 | 47,32% |
| | | | Total Entidad | 4.100,00 | 1.940,00 | 47,32% |
| 41 | ASOCIACIÓN CULTURAL HABLAMOS | | | | | |
| | | 1 | SEMINARIO INTERNACIONAL DE EDUCACIÓN EN VALORES | 3.911,37 | 3.400,00 | 86,93% |
| | | 2 | ENSEÑANZA CREATIVA Y EDUCACIÓN EN VALORES | 3.726,21 | 3.150,00 | 84,54% |
| | | | Total Entidad | 7.637,58 | 6.550,00 | 85,76% |
| 43 | CONFEDERACIÓN GENERAL DEL TRABAJO DE GRANADA - CGT | | | | | |
| | | 1 | EDUCACIÓN PARA LA IGUALDAD DESDE LA PERSPECTIVA DE GÉNERO | 1.848,79 | 1.380,00 | 74,64% |
| | | 2 | APRENDER A LOS 3 AÑOS | 1.430,41 | 960,00 | 67,11% |
| | | 3 | EXPLORAMOS EL PARQUE DE LAS CIENCIAS | 1.592,58 | 840,00 | 52,74% |
| | | 5 | ACERCAMIENTO AL PATRIMONIO GRANADINO | 3.138,65 | 1.260,00 | 40,14% |
| | | 7 | LA ECOLOGÍA EN LA ESCUELA | 1.430,41 | 840,00 | 58,72% |
| | | | Total Entidad | 9.440,84 | 5.280,00 | 55,93% |
| 44 | ASOCIACIÓN PRO-ESCUELA JÓVENES MÚSICOS "CIUDAD DE LUCENA" | | | | | |
| | | 1 | VII JORNADAS DE PEDAGOGÍA MUSICAL "CIUDAD DE LUCENA"; LA FORMACIÓN DE GRUPOS INSTRUMENTALES EN LAS ESCUELAS DE MÚSICA | 33.540,00 | 9.300,00 | 27,73% |
| | | | Total Entidad | 33.540,00 | 9.300,00 | 27,73% |
| 47 | INSTITUTO DE SEXOLOGÍA AL-ANDALUS | | | | | |
| | | 1 | PROYECTO FORMA JOVEN, ¿EMPEZAMOS? | 3.000,00 | 1.750,00 | 58,33% |
| | | 2 | PREVENCIÓN DE VIOLENCIA DE GÉNERO | 3.000,00 | 1.750,00 | 58,33% |
| | | 3 | EDUCAR PARA LA VIDA | 3.000,00 | 1.750,00 | 58,33% |
| | | | Total Entidad | 9.000,00 | 5.250,00 | 58,33% |

| nº Exp | Entidad | nº Act | Título | Presupuesto | Concedido | % |
|--------|---|--------|--|-------------------|------------------|---------------|
| 48 | GRUPO COMUNICAR | | | | | |
| 1 | | | CURSO DE COMUNICACIÓN AUDIOVISUAL EN LOS CENTROS EDUCATIVOS - SEVILLA | 2.360,00 | 1.460,00 | 61,86% |
| 2 | | | CURSO DE COMUNICACIÓN AUDIOVISUAL EN LOS CENTROS EDUCATIVOS - ALMERÍA | 2.860,00 | 1.960,00 | 68,53% |
| 3 | | | CURSO DE COMUNICACIÓN AUDIOVISUAL EN LOS CENTROS EDUCATIVOS - MÁLAGA | 2.740,00 | 1.840,00 | 67,15% |
| 4 | | | CURSO DE COMUNICACIÓN AUDIOVISUAL EN LOS CENTROS EDUCATIVOS - CÁDIZ | 2.540,00 | 1.640,00 | 64,57% |
| 5 | | | CURSO DE COMUNICACIÓN AUDIOVISUAL EN LOS CENTROS EDUCATIVOS - HUELVA | 2.540,00 | 1.640,00 | 64,57% |
| 6 | | | CURSO DE COMUNICACIÓN AUDIOVISUAL EN LOS CENTROS EDUCATIVOS - CÓRDOBA | 2.740,00 | 1.840,00 | 67,15% |
| 7 | | | CURSO DE COMUNICACIÓN AUDIOVISUAL EN LOS CENTROS EDUCATIVOS - GRANADA | 2.540,00 | 1.640,00 | 64,57% |
| 8 | | | CURSO DE COMUNICACIÓN AUDIOVISUAL EN LOS CENTROS EDUCATIVOS - JAÉN | 2.860,00 | 1.960,00 | 68,53% |
| | | | Total Entidad | 21.180,00 | 13.980,00 | 66,01% |
| 52 | FEDERACIÓN ANDALUZA DE HOCKEY | | | | | |
| 1 | | | DEPORTES ALTERNATIVOS (INICIACIÓN AL HOCKEY EN LA ESCUELA) | 1.200,00 | 900,00 | 75,00% |
| 2 | | | DEPORTES ALTERNATIVOS (INICIACIÓN AL HOCKEY EN LA ESCUELA) | 1.200,00 | 900,00 | 75,00% |
| 3 | | | DEPORTES ALTERNATIVOS (INICIACIÓN AL HOCKEY EN LA ESCUELA) | 1.200,00 | 900,00 | 75,00% |
| 4 | | | DEPORTES ALTERNATIVOS (INICIACIÓN AL HOCKEY EN LA ESCUELA) | 1.200,00 | 900,00 | 75,00% |
| 5 | | | DEPORTES ALTERNATIVOS (INICIACIÓN AL HOCKEY EN LA ESCUELA) | 1.200,00 | 900,00 | 75,00% |
| 6 | | | DEPORTES ALTERNATIVOS (INICIACIÓN AL HOCKEY EN LA ESCUELA) | 1.200,00 | 900,00 | 75,00% |
| 7 | | | DEPORTES ALTERNATIVOS (INICIACIÓN AL HOCKEY EN LA ESCUELA) | 1.200,00 | 900,00 | 75,00% |
| 8 | | | DEPORTES ALTERNATIVOS (INICIACIÓN AL HOCKEY EN LA ESCUELA) | 1.200,00 | 900,00 | 75,00% |
| | | | Total Entidad | 9.600,00 | 7.200,00 | 75,00% |
| 56 | ASOCIACIÓN PARA EL DESARROLLO DE LA COMUNIDAD EDUCATIVA EN ESPAÑA | | | | | |
| 1 | | | IX JORNADAS ANDALUZAS SOBRE ORGANIZACIÓN Y DIRECCIÓN DE INSTITUCIONES EDUCATIVAS | 16.700,00 | 8.700,00 | 52,10% |
| | | | Total Entidad | 16.700,00 | 8.700,00 | 52,10% |
| | | | SUMA TOTAL | 625.508,51 | 308.957,0 | |

CONSEJERIA DE CULTURA

ORDEN de 8 de junio de 2004, por la que se acuerda la inscripción de la Biblioteca Pública Municipal de Fuente de Piedra (Málaga) en el Registro de Bibliotecas de la Red de Bibliotecas Públicas de Andalucía.

El Estatuto de Autonomía para Andalucía, aprobado por Ley Orgánica 6/1981, de 30 de diciembre, en su artículo 13.28 confiere a nuestra Comunidad Autónoma competencia exclusiva sobre Bibliotecas que no sean de titularidad estatal.

Mediante el Decreto 230/1999, de 15 de noviembre, se aprueba el Reglamento del Sistema Bibliotecario de Andalucía, en cuyo Capítulo V se crea el Registro de Bibliotecas de uso público de Andalucía. Por el Decreto 61/2003, de 4 de marzo, amplía el plazo establecido en la Disposición Transitoria Unica del Decreto 230/1999, de 15 de noviembre.

La Ley 16/2003, de 22 de diciembre, del Sistema Andaluz de Bibliotecas y Centros de Documentación, determina en su artículo 25.1 que la Consejería de Cultura mantendrá un Registro actualizado de las bibliotecas integradas en la Red de Bibliotecas Públicas de Andalucía.

En virtud de las normas citadas, en el ejercicio de las competencias que me atribuye el artículo 36 del Reglamento del Sistema Bibliotecario de Andalucía, a propuesta de la Dirección General de Instituciones del Patrimonio Histórico

DISPONGO

1. Se acuerda la inscripción de la Biblioteca Pública Municipal de Fuente de Piedra (Málaga) en el Registro de Bibliotecas de la Red de Bibliotecas Públicas de Andalucía, por considerar que cuenta con instalaciones, personal y medios suficientes para prestar los servicios bibliotecarios requeridos.

2. Los fondos que integran la colección de dicha biblioteca forman una unidad de gestión al servicio de la Comunidad y deberá quedar garantizada la accesibilidad a los mismos. Su régimen de protección queda sujeto a la legislación vigente.

3. Todos los gastos de sostenimiento de la biblioteca antes citada, correrán a cargo del Ayuntamiento de Fuente de Piedra, debiendo consignar en sus presupuestos ordinarios las partidas destinadas al funcionamiento de dichos centros, especificando por separado las partidas destinadas a personal, adquisiciones bibliográficas y gastos corrientes. A tales efectos, de conformidad con el artículo 3.3 del Reglamento del Sistema Bibliotecario de Andalucía, la biblioteca proporcionará a la Consejería de Cultura los datos de personal, presupuesto, instalaciones y servicios que aquella le solicite.

4. La biblioteca cuya inscripción se acuerda, así como el Ayuntamiento de Fuente de Piedra (Málaga), como promotor de la misma, quedan sometidos al cumplimiento de las obligaciones previstas en la vigente Ley de Bibliotecas y en el Reglamento del Sistema Bibliotecario de Andalucía, así como a la Ley de Patrimonio Histórico Español y la Ley de Patrimonio Histórico de Andalucía.

5. Contra esta Orden, que agota la vía administrativa, podrá interponerse por los interesados recurso contencioso-administrativo ante la Sala de lo Contencioso-Administrativo del Tribunal Superior de Justicia de Andalucía, con sede en Málaga, en el plazo de dos meses a partir de su notificación, sin perjuicio de que pueda interponerse, con carácter previo, recurso de reposición, de conformidad con lo dispuesto en el artículo 116 y siguientes, de la Ley de Régimen Jurídico de las Administraciones Públicas y del Procedimiento Administrativo Común.

Sevilla, 8 de junio de 2004

ROSARIO TORRES RUIZ
Consejera de Cultura

ORDEN de 8 de junio de 2004, por la que se acuerda la inscripción de la Biblioteca Pública Municipal de Orcera (Jaén) en el Registro de Bibliotecas de la Red de Bibliotecas Públicas de Andalucía.

El Estatuto de Autonomía para Andalucía, aprobado por Ley Orgánica 6/1981, de 30 de diciembre, en su artículo 13.28 confiere a nuestra Comunidad Autónoma competencia exclusiva sobre Bibliotecas que no sean de titularidad estatal.

Mediante el Decreto 230/1999, de 15 de noviembre, se aprueba el Reglamento del Sistema Bibliotecario de Andalucía, en cuyo capítulo V se crea el Registro de Bibliotecas de uso público de Andalucía. Por el Decreto 61/2003, de 4 de marzo, amplía el plazo establecido en la Disposición Transitoria Unica del Decreto 230/1999, de 15 de noviembre.

La Ley 16/2003, de 22 de diciembre, del Sistema Andaluz de Bibliotecas y Centros de Documentación, determina en su artículo 25.1 que la Consejería de Cultura mantendrá un Registro actualizado de las bibliotecas integradas en la Red de Bibliotecas Públicas de Andalucía.

En virtud de las normas citadas, en el ejercicio de las competencias que me atribuye el artículo 36 del Reglamento del Sistema Bibliotecario de Andalucía, a propuesta de la Dirección General de Instituciones del Patrimonio Histórico.

DISPONGO

1. Se acuerda la inscripción de la Biblioteca Pública Municipal de Orcera (Jaén) en el Registro de Bibliotecas de la Red de Bibliotecas Públicas de Andalucía, por considerar que cuenta con instalaciones, personal y medios suficientes para prestar los servicios bibliotecarios requeridos.

2. Los fondos que integran la colección de dicha biblioteca forman una unidad de gestión al servicio de la Comunidad y deberá quedar garantizada la accesibilidad a los mismos. Su régimen de protección queda sujeto a la legislación vigente.

3. Todos los gastos de sostenimiento de la biblioteca antes citada, correrán a cargo del Ayuntamiento de Orcera, debiendo consignar en sus presupuestos ordinarios las partidas destinadas al funcionamiento de dichos centros, especificando por separado las partidas destinadas a personal, adquisiciones bibliográficas y gastos corrientes. A tales efectos, de conformidad con el artículo 3.3 del Reglamento del Sistema Bibliotecario de Andalucía, la biblioteca proporcionará a la Consejería de Cultura los datos de personal, presupuesto, instalaciones y servicios que aquella le solicite.

4. La biblioteca cuya inscripción se acuerda, así como el Ayuntamiento de Orcera (Jaén), como promotor de la misma, quedan sometidos al cumplimiento de las obligaciones previstas en la vigente Ley de Bibliotecas y en el Reglamento del Sistema Bibliotecario de Andalucía, así como a la Ley de Patrimonio Histórico Español y la Ley de Patrimonio Histórico de Andalucía.

5. Contra esta Orden, que agota la vía administrativa, podrá interponerse por los interesados recurso contencioso-administrativo ante la Sala de lo Contencioso-Administrativo del Tribunal Superior de Justicia de Andalucía, con sede en Granada, en el plazo de dos meses a partir de su notificación, sin perjuicio de que pueda interponerse, con carácter previo, recurso de reposición, de conformidad con lo dispuesto en el artículo 116 y siguientes, de la Ley de Régimen Jurídico de las Administraciones Públicas y del Procedimiento Administrativo Común.

Sevilla, 8 de junio de 2004

ROSARIO TORRES RUIZ
Consejera de Cultura

ORDEN de 8 de junio de 2004, por la que se acuerda la inscripción de la Biblioteca Pública Municipal de Puente de Génave (Jaén) en el Registro de Bibliotecas de la Red de Bibliotecas Públicas de Andalucía.

El Estatuto de Autonomía para Andalucía, aprobado por Ley Orgánica 6/1981, de 30 de diciembre, en su artículo 13.28 confiere a nuestra Comunidad Autónoma competencia exclusiva sobre Bibliotecas que no sean de titularidad estatal.

Mediante el Decreto 230/1999, de 15 de noviembre, se aprueba el Reglamento del Sistema Bibliotecario de Andalucía, en cuyo Capítulo V se crea el Registro de Bibliotecas de Uso Público de Andalucía. Por el Decreto 61/2003, de 4 de marzo, amplía el plazo establecido en la Disposición Transitoria Unica del Decreto 230/1999, de 15 de noviembre.

La Ley 16/2003, de 22 de diciembre, del Sistema Andaluz de Bibliotecas y Centros de Documentación, determina en su artículo 25.1 que la Consejería de Cultura mantendrá un Registro actualizado de las bibliotecas integradas en la Red de Bibliotecas Públicas de Andalucía.

En virtud de las normas citadas, en el ejercicio de las competencias que me atribuye el artículo 36 del Reglamento del Sistema Bibliotecario de Andalucía, a propuesta de la Dirección General de Instituciones del Patrimonio Histórico,

D I S P O N G O

1. Se acuerda la inscripción de la Biblioteca Pública Municipal de Puente de Génave (Jaén) en el Registro de Bibliotecas de la Red de Bibliotecas Públicas de Andalucía, por considerar que cuenta con instalaciones, personal y medios suficientes para prestar los servicios bibliotecarios requeridos.

2. Los fondos que integran la colección de dicha biblioteca forman una unidad de gestión al servicio de la Comunidad y deberá quedar garantizada la accesibilidad a los mismos. Su régimen de protección queda sujeto a la legislación vigente.

3. Todos los gastos de sostenimiento de la biblioteca antes citada correrán a cargo del Ayuntamiento de Puente de Génave, debiendo consignar en sus presupuestos ordinarios las partidas destinadas al funcionamiento de dichos centros, especificando por separado las partidas destinadas a personal, adquisiciones bibliográficas y gastos corrientes. A tales efectos, de conformidad con el artículo 3.3 del Reglamento del Sistema Bibliotecario de Andalucía, la biblioteca proporcionará a la Consejería de Cultura los datos de personal, presupuesto, instalaciones y servicios que aquélla le solicite.

4. La biblioteca cuya inscripción se acuerda, así como el Ayuntamiento de Puente de Génave (Jaén), como promotor de la misma, quedan sometidos al cumplimiento de las obligaciones previstas en la vigente Ley de Bibliotecas y en el Reglamento del Sistema Bibliotecario de Andalucía, así como a la Ley de Patrimonio Histórico Español y la Ley de Patrimonio Histórico de Andalucía.

5. Contra esta Orden, que agota la vía administrativa, podrá interponerse por los interesados recurso contencioso-administrativo ante la Sala de lo Contencioso-Administrativo del Tribunal Superior de Justicia de Andalucía, con sede en Granada, en el plazo de dos meses a partir de su notificación, sin perjuicio de que pueda interponerse, con carácter previo,

recurso de reposición, de conformidad con lo dispuesto en los artículos 116 y siguientes, de la Ley de Régimen Jurídico de las Administraciones Públicas y del Procedimiento Administrativo Común.

Sevilla, 8 de junio de 2004

ROSARIO TORRES RUIZ
Consejera de Cultura

ORDEN de 8 de junio de 2004, por la que se acuerda la inscripción de la Biblioteca Pública Municipal de Lupión (Jaén) en el Registro de Bibliotecas de la Red de Bibliotecas Públicas de Andalucía.

El Estatuto de Autonomía para Andalucía, aprobado por Ley Orgánica 6/1981, de 30 de diciembre, en su artículo 13.28 confiere a nuestra Comunidad Autónoma competencia exclusiva sobre Bibliotecas que no sean de titularidad estatal.

Mediante el Decreto 230/1999, de 15 de noviembre, se aprueba el Reglamento del Sistema Bibliotecario de Andalucía, en cuyo Capítulo V se crea el Registro de Bibliotecas de Uso Público de Andalucía. Por el Decreto 61/2003, de 4 de marzo, amplía el plazo establecido en la Disposición Transitoria Unica del Decreto 230/1999, de 15 de noviembre.

La Ley 16/2003, de 22 de diciembre, del Sistema Andaluz de Bibliotecas y Centros de Documentación, determina en su artículo 25.1 que la Consejería de Cultura mantendrá un Registro actualizado de las bibliotecas integradas en la Red de Bibliotecas Públicas de Andalucía.

En virtud de las normas citadas, en el ejercicio de las competencias que me atribuye el artículo 36 del Reglamento del Sistema Bibliotecario de Andalucía, a propuesta de la Dirección General de Instituciones del Patrimonio Histórico,

D I S P O N G O

1. Se acuerda la inscripción de la Biblioteca Pública Municipal de Lupión (Jaén) en el Registro de Bibliotecas de la Red de Bibliotecas Públicas de Andalucía, por considerar que cuenta con instalaciones, personal y medios suficientes para prestar los servicios bibliotecarios requeridos.

2. Los fondos que integran la colección de dicha biblioteca forman una unidad de gestión al servicio de la Comunidad y deberá quedar garantizada la accesibilidad a los mismos. Su régimen de protección queda sujeto a la legislación vigente.

3. Todos los gastos de sostenimiento de la biblioteca antes citada, correrán a cargo del Ayuntamiento de Lupión, debiendo consignar en sus presupuestos ordinarios las partidas destinadas al funcionamiento de dichos centros, especificando por separado las partidas destinadas a personal, adquisiciones bibliográficas y gastos corrientes. A tales efectos, de conformidad con el artículo 3.3 del Reglamento del Sistema Bibliotecario de Andalucía, la biblioteca proporcionará a la Consejería de Cultura los datos de personal, presupuesto, instalaciones y servicios que aquélla le solicite.

4. La biblioteca cuya inscripción se acuerda, así como el Ayuntamiento de Lupión (Jaén), como promotor de la misma, quedan sometidos al cumplimiento de las obligaciones previstas en la vigente Ley de Bibliotecas y en el Reglamento del Sistema Bibliotecario de Andalucía, así como a la Ley de Patrimonio Histórico Español y la Ley de Patrimonio Histórico de Andalucía.

5. Contra esta Orden, que agota la vía administrativa, podrá interponerse por los interesados recurso contencioso-

administrativo ante la Sala de lo Contencioso-Administrativo del Tribunal Superior de Justicia de Andalucía, con sede en Granada, en el plazo de dos meses a partir de su notificación, sin perjuicio de que pueda interponerse, con carácter previo, recurso de reposición, de conformidad con lo dispuesto en los artículos 116 y siguientes de la Ley de Régimen Jurídico de las Administraciones Públicas y del Procedimiento Administrativo Común.

Sevilla, 8 de junio de 2004

ROSARIO TORRES RUIZ
Consejera de Cultura

ORDEN de 9 de junio de 2004, por la que se ejerce el derecho de tanteo para el Ayuntamiento de Nerva (Huelva) sobre un bien mueble del Patrimonio Histórico.

A propuesta de la Dirección General de Instituciones del Patrimonio Histórico y en aplicación del artículo 38.4 de la Ley 16/1985, de 15 de junio, del Patrimonio Histórico Español, artículo 40.4 del Real Decreto 111/1986, de 10 de enero, por el que se desarrolla parcialmente la Ley 16/1985, modificado por el Real Decreto 64/1994, de 21 de enero, artículo 18 de la Ley 1/1991, de 3 de julio, de Patrimonio Histórico de Andalucía, artículo 29 del Decreto 19/1995, de 7 de febrero, por el que se aprueba el Reglamento de Protección y Fomento del Patrimonio Histórico de Andalucía.

RESUELVO

Ejercer el derecho de tanteo para el Ayuntamiento de Nerva (Huelva) y con cargo a sus fondos, sobre el bien del Patrimonio Histórico que fue incluido en el catálogo de la subasta pública celebrada el pasado día 19 de mayo de 2004, en el Centro Cultural de El Monte en Sevilla por iniciativa de Arte, Información y Gestión y que figura con el número y referencia siguiente:

Lote: 372.

Autor: Tomás Povedano de Arcos.

Título: Alegorías de la Independencia de Nerva de Zalamea la Real.

Dimensiones: 37,7 × 27,5 cm.

Técnica: Pareja de óleos sobre tabla.

Precio de remate: 21.000 euros.

Contra la presente Orden, que pone fin a la vía administrativa, se podrá interponer, desde el día siguiente al de su notificación, potestativamente recurso de reposición ante el mismo órgano que lo dicta en el plazo de un mes, conforme al artículo 116 de la Ley 30/1992, de Régimen Jurídico de las Administraciones Públicas y del Procedimiento Administrativo Común (modificada por la Ley 4/1999, de 13 de enero), o directamente recurso contencioso-administrativo en el plazo de dos meses, ante la Sala de lo Contencioso-Administrativo del Tribunal Superior de Justicia de Andalucía, con sede en Sevilla, de acuerdo con lo previsto en los artículos 10 y 46 de la Ley 29/1998, de 13 de julio, reguladora de la Jurisdicción Contencioso-Administrativa.

Sevilla, 9 de junio de 2004

ROSARIO TORRES RUIZ
Consejera de Cultura

ORDEN de 9 de junio de 2004, por la que se ejerce el derecho de tanteo para el Ayuntamiento de Morón de la Frontera sobre un bien mueble del Patrimonio Histórico.

A propuesta de la Dirección General de Instituciones del Patrimonio Histórico y en aplicación del artículo 38.4 de la Ley 16/1985, de 15 de junio, del Patrimonio Histórico Español, artículo 40.4 del Real Decreto 111/1986, de 10 de enero, por el que se desarrolla parcialmente la Ley 16/1985, modificado por el Real Decreto 64/1994, de 21 de enero, artículo 18 de la Ley 1/1991, de 3 de julio, de Patrimonio Histórico de Andalucía, artículo 29 del Decreto 19/1995, de 7 de febrero, por el que se aprueba el Reglamento de Protección y Fomento del Patrimonio Histórico de Andalucía.

RESUELVO

Ejercer el derecho de tanteo para el Ayuntamiento de Morón de la Frontera y con cargo a sus fondos, sobre el bien del Patrimonio Histórico que fue incluido en el catálogo de la subasta pública celebrada el pasado día 19 de mayo de 2004, en el Centro Cultural de El Monte en Sevilla por iniciativa de Arte, Información y Gestión y que figura con el número y referencia siguiente:

Lote: 532.

Autor: Fernando Villalón (Sevilla, 1881-1930).

Título: Don Juan Fermín de Plateros. Etopeya del campo andaluz durante la invasión francesa, escenificada en dos jornadas, divididas en cuatro cuadros y un epílogo.

Dimensiones: 21,7 × 18,7 cm.

Técnica: Manuscrito mecanografiado.

Precio de remate: 3.600 euros.

Contra la presente Orden, que pone fin a la vía administrativa, se podrá interponer, desde el día siguiente al de su notificación, potestativamente recurso de reposición ante el mismo órgano que lo dicta en el plazo de un mes, conforme al artículo 116 de la Ley 30/1992, de Régimen Jurídico de las Administraciones Públicas y del Procedimiento Administrativo Común (modificada por la Ley 4/1999, de 13 de enero), o directamente recurso contencioso-administrativo en el plazo de dos meses, ante la Sala de lo Contencioso-Administrativo del Tribunal Superior de Justicia de Andalucía, con sede en Sevilla, de acuerdo con lo previsto en los artículos 10 y 46 de la Ley 29/1998, de 13 de julio, reguladora de la Jurisdicción Contencioso-Administrativa.

Sevilla, 9 de junio de 2004

ROSARIO TORRES RUIZ
Consejera de Cultura

ORDEN de 14 de junio de 2004, por la que se reconoce, califica y dispone la inscripción en el Registro de Fundaciones de Andalucía de la Fundación Mahmud Kati.

Visto el expediente tramitado en orden al reconocimiento por esta Consejería del interés general de la «Fundación Mahmud Kati», su calificación como Fundación Cultural, así como su correspondiente inscripción, esta Consejería lo resuelve con la decisión que figura al final, a la que sirven de motivación los siguientes hechos y fundamentos de derecho.

HECHOS

1.º Con fecha 6 de agosto de 2003, ante el Notario del Ilustre Colegio de Granada, don Vicente Moreno-Torres Camy,

fue otorgada escritura de constitución de la denominada «Fundación Mahmud Kati», registrada con el número 2551 de su protocolo.

2.º En la escritura de constitución comparecieron, como fundadores, don Ismaila Diadie Haidara, don Manuel Villar Raso, don Miguel Camacho Ramírez. En la escritura de constitución, se contempla la voluntad de constituir una fundación y la dotación consistente en la cantidad de 7.500 €, ingresada a nombre de la Fundación en entidad de crédito y ahorro Caja General de Ahorros de Granada. Además, se incluye la identificación de las personas que integran el Patronato, así como los Estatutos de la Fundación. El primer Patronato se encuentra constituido por don Ismaila Diadie Haidara como Presidente, don Manuel Villar Raso como Vicepresidente, y don Miguel Camacho Ramírez como Secretario.

3.º En los Estatutos de la Fundación consta la denominación de la entidad, los fines y objetivos de la misma, en particular, la Fundación tendrá los siguientes fines:

a) Promover la conservación, restauración, digitalización y explotación del Fondo Kati, y fomentar la cooperación para el desarrollo de los descendientes de los Godos Islamizados de Castilla, los moriscos y otros andalusíes de la Curva del Níger.

b) Fomentar la formación de especialistas e investigadores, promoviendo la preparación de las personas adecuadas al efecto.

c) Realizar estudios y análisis sobre los manuscritos integrantes del Fondo Kati.

d) Custodiar y gestionar el fondo bibliográfico de la familia Kati.

e) Habilitar procedimientos de colaboración con las instituciones, empresas organismos y entidades nacionales e internacionales en los distintos aspectos de la gestión de archivos y documentos relacionados con la historia de los godos islamizados, y de los moriscos andalusíes emigrados en la Curva del Níger.

f) Generar y divulgar opinión, desde las bases científicas, sobre las relaciones históricas entre Andalucía y la Curva del Níger, para su mejor conocimiento por parte de la sociedad.

g) Comunicar a la sociedad y los organismos, entidades e instituciones el resultado de los estudios e investigaciones desarrolladas por la Fundación y la información disponible en relación con las materias que son objeto de los fines fundacionales.

Además, se establece su domicilio en la calle San Martín, 10, 1.º derecha de la ciudad de Granada; su ámbito de actuación se desarrollará principalmente dentro del territorio de la Comunidad Autónoma de Andalucía; las reglas básicas para la aplicación de los recursos al cumplimiento de los fines fundacionales y para la determinación de los beneficiarios, así como todo lo relativo al órgano de gobierno y representación.

FUNDAMENTOS DE DERECHO

1.º Han sido cumplidas las prescripciones básicas y aquellas otras de aplicación general relativas a la constitución de las fundaciones recogidas en la Ley 50/2002, de 26 de diciembre, de Fundaciones, en la constitución de la Fundación cuyo reconocimiento se solicita. Se han observado, en particular, las determinaciones de la Ley en cuanto a fines y beneficiarios, domicilio y dotación, capacidad para fundar, modalidad y forma de constitución, contenido de la escritura de constitución y de los propios Estatutos, así como el resto de las prescripciones sobre gobierno, patrimonio y actividad, modificación, fusión y extinción de las Fundaciones.

2.º Por lo que se refiere a la escritura de constitución de la Fundación cuyo reconocimiento se solicita, su contenido incluye la identificación de los fundadores, su voluntad de constituir una fundación, la dotación, su valoración y la forma y realidad de su aportación, los Estatutos y la identificación de las personas que integran su órgano de gobierno.

3.º Sobre el contenido de los Estatutos de la Fundación Mahmud Kati, se hace constar en los mismos, la denominación de la entidad, los fines fundacionales, el domicilio y ámbito territorial en el que ha de desarrollar principalmente sus actividades, las reglas básicas para la aplicación de los recursos al cumplimiento de los fines fundacionales y para la determinación de los beneficiarios, así como el órgano de gobierno y representación, su composición, reglas para la designación y sustitución de sus miembros, causas de su cese, sus atribuciones y la forma de deliberar y adoptar acuerdos.

4.º El artículo 35.1 de la Ley 50/2002, establece que la inscripción de las fundaciones requerirá el informe favorable del órgano al que corresponda el ejercicio del Protectorado, en cuanto a la persecución de fines de interés general y a la suficiencia de la dotación, considerándose competente a tal efecto la Secretaría General Técnica de esta Consejería; la misma estima que aquéllos son culturales y de interés general y que puede considerarse que la dotación es, en principio, suficiente para la inscripción.

5.º Esta Consejería es competente para resolver por razón de la materia, de conformidad con el artículo 3.1 del Decreto 259/1994, de 13 de septiembre, de Estructura Orgánica Básica de la Consejería de Cultura.

En su virtud, a propuesta de la Secretaría General Técnica, previo informe del Gabinete Jurídico de la Junta de Andalucía, Unidad de Asesoría Jurídica en la Consejería de Cultura, y teniendo en cuenta los antecedentes expuestos, las disposiciones citadas, sus concordantes y las normas de general aplicación, así como lo previsto en la Disposición Transitoria Primera de la Ley Orgánica 6/1981, de 30 de diciembre, de Estatuto de Autonomía para Andalucía,

HE RESUELTO

1.º Reconocer el interés general de la «Fundación Mahmud Kati».

2.º Calificarla como Fundación de carácter Cultural, y

3.º Disponer su inscripción en el Registro de Fundaciones de Andalucía, y su publicación en el Boletín Oficial de la Junta de Andalucía y en el Boletín Oficial del Estado.

Contra la presente Orden, que pone fin a la vía administrativa, se podrá interponer recurso de reposición potestativo ante esta Consejería en el plazo de un mes o interponer recurso contencioso-administrativo en el plazo de dos meses ante la Sala de lo Contencioso-Administrativo de Sevilla del Tribunal Superior de Justicia de Andalucía a contar desde el día siguiente a su notificación, de conformidad con lo dispuesto en los artículos 109, 116 y 117 de la Ley de Régimen Jurídico de las Administraciones Públicas y del Procedimiento Administrativo Común y en el artículo 46 y siguientes de la Ley 29/1998, de 13 de julio, reguladora de la Jurisdicción Contencioso-Administrativa.

Sevilla, 14 de junio de 2004

ROSARIO TORRES RUIZ
Consejera de Cultura

RESOLUCION de 11 de junio de 2004, de la Delegación Provincial de Málaga, por la que se da publicidad a la subvención concedida.

En cumplimiento de lo dispuesto en el artículo 109 de la Ley 5/1983, de 19 de julio, General de la Hacienda Pública de la Comunidad Autónoma de Andalucía, se hace pública la subvención concedida durante el segundo trimestre de 2004, al amparo de la Orden de 16 de octubre de 2002 (BOJA núm. 124, de 24.10.2002).

Beneficiario: Federación Provincial de Peñas Flamencas de Málaga.

Actividad: «Viejas Voces Flamencas de Málaga».

Importe: 6.010,12 euros.

Aplicación presupuestaria: 1.19.00.01.29.48400.45C.0.

Málaga, 11 de junio de 2004.- El Delegado, Francisco López Fernández.

RESOLUCION de 14 de junio de 2004, de la Delegación Provincial de Málaga, por la que se da publicidad a la subvención concedida.

En cumplimiento de lo dispuesto en el artículo 109 de la Ley 5/1983, de 19 de julio, General de la Hacienda Pública de la Comunidad Autónoma de Andalucía, se hace pública la subvención concedida durante el segundo trimestre de 2004, al amparo de la Orden de 16 de octubre de 2002 (BOJA núm. 124, de 24.10.2002).

Beneficiario: Asociación Cultural Málaga Escena Abierta.

Actividad: «Teatro Ñaque».

Importe: 2.500,00 euros.

Aplicación presupuestaria: 1.19.00.02.29. 48000.45E.7.

Málaga, 14 de junio de 2004.- El Delegado, Francisco López Fernández.

RESOLUCION de 22 de junio de 2004, de la Delegación Provincial de Málaga, por la que se da publicidad a la subvención concedida.

En cumplimiento de lo dispuesto en el artículo 109 de la Ley 5/1983, de 19 de julio, General de la Hacienda Pública

de la Comunidad Autónoma de Andalucía, se hace pública la subvención concedida durante el segundo trimestre de 2004, al amparo de la Orden de 16 de octubre de 2002 (BOJA núm. 124, de 24.10.2002).

Beneficiario: Nana Kobakhidze.

Actividad: «Conclusión investigación epigrafía Ibero-Tartesso».

Importe: 1.200,00 euros.

Aplicación presupuestaria: 1.19.00.02.29. 48000.45E.7.

Málaga, 22 de junio de 2004.- El Delegado, Francisco López Fernández.

RESOLUCION de 23 de junio de 2004, de la Delegación Provincial de Málaga, por la que se da publicidad a la subvención concedida.

En cumplimiento de lo dispuesto en el artículo 109 de la Ley 5/1983, de 19 de julio, General de la Hacienda Pública de la Comunidad Autónoma de Andalucía, se hace pública la subvención concedida durante el segundo trimestre de 2004, al amparo de la Orden de 16 de octubre de 2002 (BOJA núm. 124, de 24.10.2002).

Beneficiario: Cambayá Club de Blues.

Actividad: «Antequera Blues Festival Cambayá 2004».

Importe: 4.500,00 euros.

Aplicación presupuestaria: 1.19.00.01.29.48400.45C.0.

Málaga, 23 de junio de 2004.- El Delegado, Francisco López Fernández.

CAMARA DE CUENTAS DE ANDALUCIA

RESOLUCION de 1 de junio de 2004, por la que se ordena la publicación del informe de fiscalización de rendición de cuentas de Diputaciones Provinciales y Ayuntamientos con población superior a 50.000 habitantes, correspondiente al ejercicio 2001.

Ver esta disposición en fascículos 2 y 3 de 3 de este mismo número

4. Administración de Justicia

JUZGADO DE PRIMERA INSTANCIA NUM. CUATRO DE JAEN

EDICTO dimanante del procedimiento verbal núm. 97/2004. (PD. 2265/2004).

NIG: 2305042C20040000823.
Procedimiento: Verbal-Desh. F. Pago (N) 97/2004. Negociado: ra.
Sobre: Verbal desahucio por falta de pago y reclamación de cantidad.
De: D/ña. Dámaso González Noguera y Ofelia Martínez Serrano.
Procuradora: Sra. María Teresa Cátedra Fernández.
Letrado: Sr. Miguel Vic Amémez.
Contra: Don Felipe Marcos Moreno.

CEDULA DE NOTIFICACION

En el procedimiento Verbal-Desh. F. Pago (N) 97/2004 seguido en el Juzgado de Primera Instancia núm. Cuatro de Jaén a instancia de Dámaso González Noguera y Ofelia Martínez Serrano contra Felipe Marcos Moreno sobre Verbal desahucio por falta de pago y reclamación de cantidad, se ha dictado la sentencia que copiada en su encabezamiento y fallo, es como sigue:

« SENTENCIA NUM. 40/04

En Jaén a dieciséis de marzo de dos mil cuatro.

Vistos y examinados los presentes autos núm. 97/04, de procedimiento de desahucio por don Luis Shaw Morcillo, Magistrado-Juez del Juzgado de Primera Instancia número Cuatro de Jaén y su partido; seguidos a instancia de don Dámaso González Noguera y doña Ofelia Martínez Serrano, representados por la Procuradora doña Teresa Cátedra Fernández, y asistidos por el Letrado Sr. Vic Jiménez; contra don Felipe Martos Moreno, en situación procesal de rebeldía.

FALLO

Que estimando la demanda presentada en representación de don Dámaso González Noguera y doña Ofelia Martínez Serrano contra don Felipe Martos Moreno debo declarar y declaro resuelto el contrato de arrendamiento existente entre las partes respecto del inmueble sito en la calle Escorial núm. 4-1 derecha de esta ciudad debiendo el demandado desalojar dicho inmueble, bajo apercibimiento de lanzamiento, así como condenarle a abonar al actor la cantidad de 3.089,68 euros, más las cantidades que se devenguen hasta ejecución de sentencia; todo ello con expresa imposición de las costas al demandado.

Notifíquese a las partes, haciéndoles saber que contra la presente resolución, cabe recurso de apelación ante la Ilma. Audiencia Provincial de Jaén, preparándose ante este Juzgado en el plazo de cinco días, debiendo previamente haber acreditado por escrito tener satisfechas las rentas vencidas y las que con arreglo al contrato deba pagar adelantadas.

Por esta mi sentencia definitivamente juzgando en primera instancia, lo pronuncio, mando y firmo.»

Y con el fin de que sirva de notificación en forma al demandado Felipe Marcos Moreno, extiendo y firmo la presente que se publicará en el tablón de anuncios de este Juzgado y Boletín Oficial de la Junta Andalucía, en Jaén a veintisiete de mayo de dos mil cuatro.- El/La Secretario.

JUZGADO DE PRIMERA INSTANCIA NUM. DOS DE GRANADA

EDICTO dimanante del procedimiento verbal núm. 1039/2002. (PD. 2269/2004).

NIG: 1808742C20020019115.
Procedimiento: Verbal-Desh. F. Pago (N) 1039/2002.
Negociado: 7.
Sobre: Verbal -Arrendamiento-.
De: José Tapia González.
Procuradora: Sra. María Nieves Echeverría Giménez.
Letrado: Sr. José Piñas Marañón.
Contra: Don Francisco Barbero Martín.

Doña Isabel Bravo Ruiz, Secretario de Primera Instancia núm. Dos de los de Granada y su partido.

Hago saber: Que en el Juicio de referencia se ha dictado Sentencia, cuyo encabezamiento y fallo son del tenor literal siguiente:

SENTENCIA NUM. 113/2003

En Granada, a veinte de mayo de dos mil tres.

La Sra. doña Alicia Rodríguez Ibáñez, Magistrado-Juez del Juzgado de Primera Instancia núm. Dos de Granada y su partido, habiendo visto los presentes autos de Verbal-Desh. F. Pago (N) 1039/2002 seguidos ante este Juzgado, entre partes, de una como demandante don José Tapia González con Procuradora doña María Nieves Echeverría Giménez y Letrado don José Piñas Marañón; y de otra como demandado don Francisco Barbero Martín, en situación procesal de rebeldía, sobre Verbal -Arrendamiento-.

FALLO

Que, estimando la demanda interpuesta por la Procuradora doña M.ª Nieves Echeverría Jiménez, en nombre y representación de don José Tapia González, contra don Francisco Barbero Martín; debo declarar y declaro haber lugar al desahucio de la vivienda sita en Granada, calle Avenida de Dílar, núm. 126, piso 4.º, letra D, condenando a la demandada a que desaloje y deje libre a disposición de la parte actora en el plazo legal, con apercibimiento de lanzamiento en caso contrario, todo ello con expresa imposición de costas a la parte demandada.

Para que sirva de notificación de Sentencia al demandado don Francisco Barbero Martín se expide la presente, que se insertará en el Boletín Oficial de la Junta de Andalucía.

En Granada, a dieciocho de mayo de dos mil cuatro.- El/La Secretario.

JUZGADO DE PRIMERA INSTANCIA NUM. NUEVE DE GRANADA

EDICTO dimanante del procedimiento verbal núm. 418/2004. (PD. 2284/2004).

NIG: 1808742C2003000070.
Procedimiento: Verbal-Desh. F. Pago (N) 418/2003. Negociado: MJ.
Sobre: Reclamación de cantidad.

De: Doña Carmen Morales López.
 Procurador: Sr. Carlos Luis Pareja Gila.
 Letrado: Sr. José Piñas Marañón.
 Contra: Don Carlos Cano Espín.

Don Vicente García Fernández, Secretario de Primera Instancia número Nueve de los de Granada y su partido.

Hago saber: Que en el Juicio Verbal de desahucio de referencia se ha dictado Sentencia, cuyo encabezamiento y fallo son del tenor literal siguiente:

Sentencia. M.^a Angeles Abad Rodríguez, Juez Sustituta del Juzgado de Primera Instancia núm. Nueve de Granada, ha visto los presentes autos de Juicio Verbal, siendo demandante doña Carmen Morales López, representada por el Procurador Sr. Pareja Gila y asistida del Letrado Sr. Piñas Marañón, y demandado don Carlos Cano Espín, siendo el objeto del mismo el desahucio de vivienda y reclamación de cantidad, más intereses y costas, y fallo: Que estimando íntegramente el Suplico de la demanda de éstas actuaciones, debo declarar y declaro resuelto el contrato de arrendamiento que sobre la finca sita en C/ Ricardo de la Cierva núm. 7, piso 3.º, puerta 3 de Granada, existía entre la actora y el demandado por falta de pago de las rentas pactadas, y consecuentemente debo declarar y declaro haber lugar al desahucio del demandado de la expresada finca, apercibiéndole de que si no la desaloja dentro del término legal, será lanzado de ella y a su costa, y debo condenar y condeno al demandado a abonar a la actora la cantidad de 5.700 euros, más los intereses legales y al pago de las costas de este procedimiento. Notifíquese a las partes. Contra esta Sentencia cabe interponer recurso de apelación en el plazo de 5 días ante la Ilma. Audiencia Provincial de Granada. Así por esta mi Sentencia la pronuncio, mando y firmo. Firmado y rubricado. Dicha sentencia fue publicada en el mismo día de su fecha por la Ilma. Sra. Magistrado-Juez que la suscribe estando celebrando audiencia pública.

Y para que sirva de notificación de Sentencia al demandado don Carlos Cano Espín se expide la presente, que se insertará en el Boletín Oficial de la Junta de Andalucía, y tablón de anuncios de este Juzgado.

En Granada a dieciocho de junio de dos mil cuatro.- El Secretario.

JUZGADO DE PRIMERA INSTANCIA NUM. NUEVE DE SEVILLA

EDICTO dimanante del procedimiento verbal núm. 702/2003. (PD. 2270/2004).

NIG: 4109100C20030019965.
 Procedimiento: J. Verbal (N) 702/2003. Negociado: 2.º
 De: Doña Consuelo Lazas Toranzo.
 Procurador: Sr. Julio Paneque Guerrero17.
 Contra: Constante Alberto Muñoz Rengifo.

EDICTO

CEDULA DE NOTIFICACION

En el procedimiento J. Verbal (N) 702/2003 seguido en el Juzgado de Primera Instancia número Nueve de Sevilla a instancia de Consuelo Lazas Toranzo contra Constante Alberto Muñoz Rengifo sobre, se ha dictado la sentencia que copiada en su encabezamiento y fallo, es como sigue:

En Sevilla, a tres de marzo de 2004.

Vistos por don Manuel Julio Hermosilla Sierra, Magistrado-Juez del Juzgado de Primera Instancia número Nueve

de Sevilla y su partido los presentes autos núm. 702/03 de Juicio Verbal de Desahucio por falta de pago, seguido entre partes, como demandante doña Consuelo Lazas Toranzo representada por el Procurador don Julio Paneque Guerrero y como demandado Constante Alberto Muñoz Rengifo que no ha comparecido al acto del juicio.

Fallo: Que estimando íntegramente la demanda interpuesta por doña Consuelo Lazas Toranzo debo declarar y declaro, haber lugar al desahucio de la finca descrita en el hecho primero de esta resolución, condenando al demandado don Constante Alberto Muñoz Rengifo, a que desaloje y deje libre a disposición de la parte actora en el plazo legal, con apercibimiento de lanzamiento en caso contrario, todo ello con expresa imposición de costas a la parte demandada.

Contra esta sentencia cabe recurso de apelación que se interpondrá por escrito ante este Juzgado en el plazo de cinco días, y deberá prepararse conforme al artículo 457 y ss. de la Ley 1/2000 de 7 enero.

Así por esta sentencia lo pronuncio, mando y firmo.

Y con el fin de que sirva de notificación en forma al demandado Constante Alberto Muñoz Rengifo, extiendo la presente en Sevilla a catorce de junio de dos mil cuatro.- El/La Secretario.

JUZGADO DE PRIMERA INSTANCIA E INSTRUCCION NUM. UNO DE SAN ROQUE

EDICTO dimanante del procedimiento de separación núm. 121/2003.(PD. 2225/2004).

NIG: 1103341C20031000138.
 Procedimiento: Separación Contenciosa (N) 121/2003. Negociado: JC.
 De: Don Manuel Guerrero Vallecillo.
 Procurador: Sr. José Adolfo Aldana Ríos.
 Contra: Doña Rafaela Lores Trabas.

EDICTO

CEDULA DE NOTIFICACION

En el procedimiento Separación Contenciosa (N) 121/2003 seguido en el Juzgado de Primera Instancia e Instrucción número Uno de San Roque a instancia de Manuel Guerrero Vallecillo contra Rafaela Lores Trabas, se ha dictado la sentencia que copiada en su encabezamiento y fallo, es como sigue:

SENTENCIA

En San Roque a doce de enero de dos mil cuatro.

Vistos por doña Marta Báguena Mesa, Juez del Juzgado de Primera Instancia núm. Uno de San Roque, los presentes autos de separación contenciosa, seguidos ante este Juzgado con el núm. 121/2003, a instancia de don Manuel Guerrero Vallecillo, representado por el Procurador señor Aldana Ríos y asistido de la Letrada señora Rodrigo Villarubia, contra doña Rafaela Lores Trabas, declarada en situación procesal de rebeldía.

FALLO

Acuerdo estimar íntegramente la demanda de separación interpuesta por el Procurador señor Aldana Ríos, en nombre y representación de don Manuel Guerrero Vallecillo, contra doña Rafaela Lores Trabas y en consecuencia debo acordar y acuerdo:

- La separación matrimonial de ambos, con los efectos legales correspondientes, a saber, la suspensión de la vida en común de los casados, y el cese de la posibilidad de vincular los bienes del otro cónyuge en el ejercicio de la potestad doméstica.

- Otorgar al actor el uso y disfrute de la que fue vivienda conyugal sita en calle Barrera núm. 18, de Jimena de la Frontera, así como de sus muebles y enseres.

Todo ello sin especial pronunciamiento en cuanto a costas procesales se refiere.

La firmeza de la presente resolución determinará la disolución del régimen económico matrimonial.

Una vez sea firme la sentencia, y hallándose inscrito el matrimonio en el Registro Civil de Jimena de la Frontera, expídase testimonio de la presente resolución para su comunicación al Registro Civil en que se haya inscrito el matrimonio, y se proceda a la anotación de la separación declarada, conforme indica nuestro Ordenamiento Jurídico.

Notifíquese la presente sentencia a las partes, haciéndoles saber que contra la misma será posible interponer recurso de apelación que se preparará mediante escrito presentado ante este Juzgado en el plazo de cinco días hábiles contados desde el día siguiente de la notificación, escrito que se limitará a citar la resolución apelada, voluntad de recurrir, y pronunciamientos que se impugnan.

Así por esta mi sentencia lo pronuncio, mando y firmo.

Y con el fin de que sirva de notificación en forma a la demandada en ignorado paradero Rafaela Lores Trabas, extiendo y firmo la presente en San Roque a veinticuatro de junio de dos mil cuatro. El Secretario.

JUZGADO DE INSTRUCCION NUM. UNO DE TORREMOLINOS (ANTIGUO MIXTO NUM. CINCO)

EDICTO dimanante del procedimiento verbal núm. 396/2003. (PD. 2283/2004).

NIG: 2990143C20035000490.

Procedimiento: J.Verbal (N) 396/2003. Negociado: SG.

Sobre: Deuda-Vista Día 16.1.04-10,30 horas.

De: Banco Santander Central Hispano.

Procurador: Sr. Gadella Villalba, Eduardo.

Contra: Don José Alejandro Díaz Mendoza y Catalina Duldulao.

EDICTO

CEDULA DE NOTIFICACION

En el procedimiento J.Verbal (N) 396/2003 seguido en el Juzgado de Primera Instancia núm. Uno de Torremolinos a instancia de Banco Santander Central Hispano contra José Alejandro Díaz Mendoza y Catalina Duldulao sobre Juicio Verbal, se ha dictado la sentencia que copiada en su encabezamiento y fallo, es como sigue:

SENTENCIA

En Torremolinos, a 4 de mayo de dos mil cuatro.

Vistos por doña María Isabel Aguado García-Luján, Magistrado/Juez del Juzgado de Instrucción núm. Uno, antiguo Mixto Cinco, de esta ciudad, los presentes autos de juicio verbal núm. 396/03, seguidos a instancia de don Eduardo Gadella Villalba, en nombre y representación de Banco Santander Central Hispano, S.A., defendido por el Letrado don Andrés M. Peralta de las Heras contra don José Alejandro Díaz Mendoza y doña Catalina Duldulao declarados en rebeldía, en ejercicio de acción de reclamación de cantidad.

FALLO

Que estimando la demanda interpuesta por don Eduardo Gadella Villalba, en nombre y representación de Banco Santander Central Hispano, S.A., contra don José Alejandro Díaz Mendoza y doña Catalina Duldulao, declarados en rebeldía, debo condenar y condeno a los demandados a abonar solidariamente a la actora la cantidad de 943,70 euros, más los intereses ordinarios al 18% y moratorios al 28%, desde el 24 de marzo de 1998 hasta su total y efectivo reembolso y las costas procesales.

Contra esta sentencia se podrá preparar en 5 días e interponer en 20 días recurso de apelación ante este Juzgado y para la Ilma. Audiencia Provincial de Málaga.

Así por esta mi sentencia, la pronuncio, mando y firmo.

Publicación. La sentencia que antecede ha sido firmada y publicada por el Juez que la suscribe, estando celebrando en Audiencia Pública y en el mismo día de su fecha, de lo que doy fe.

Y con el fin de que sirva de notificación en forma a los demandados José Alejandro Díaz Mendoza y Catalina Duldulao, extiendo y firmo la presente en Torremolinos, a veinticinco de junio de dos mil cuatro.- El/La Magistrado-Juez.

5. Anuncios

5.1. Subastas y concursos de obras, suministros y servicios públicos

CONSEJERIA DE INNOVACION, CIENCIA Y EMPRESA

RESOLUCION de 25 de junio de 2004, de la Secretaría General Técnica, por la que se anuncia concurso abierto para la adjudicación de Ejecución del Programa Global para el Desarrollo de las Rocas Ornamentales de Andalucía 2004-2006. (PD. 2234/2004).

1. Entidad adjudicadora.
 - a) Organismo: Consejería de Innovación, Ciencia y Empresa.
 - b) Dependencia que tramita el expediente: Secretaría General Técnica.
 - c) Número del expediente: 200/2004.
2. Objeto del contrato.
 - a) Descripción del objeto: Ejecución del Programa Global para el Desarrollo de las Rocas Ornamentales de Andalucía 2004-2006.
 - b) Lugar de ejecución: Servicios Centrales.
 - c) Plazo de ejecución: 24 meses.
3. Tramitación, procedimiento y forma de adjudicación.
 - a) Tramitación: Ordinaria.
 - b) Procedimiento: Abierto.
 - c) Forma: Concurso.
4. Presupuesto de licitación. Importe total: 770.696,00 euros (setecientos setenta mil seiscientos noventa y seis euros).
5. Garantía provisional: 15.414,00 euros (quince mil cuatrocientos catorce euros).
6. Obtención de documentación e información.
 - a) Entidad: Consejería de Innovación, Ciencia y Empresa, Secretaría General Técnica, Sección de Contratación e Inversiones.
 - b) Domicilio: Avda. Hytasa (antigua Héroes de Toledo), 14, planta sótano 1.
 - c) Localidad y código postal: Sevilla, 41006.
 - d) Teléfono: 955 048 500.
 - e) Telefax: 955 048 458.
 - f) Fecha límite de obtención de documentos e información: Durante el plazo de presentación de proposiciones.
7. Presentación de ofertas.
 - a) Fecha límite de presentación: 17 de agosto de 2004.
 - b) Documentación a presentar: La especificada en los Pliegos Base de esta Contratación.
 - c) Lugar de presentación: Registro General de la Consejería de Innovación, Ciencia y Empresa, sito en la dirección arriba citada.
 - d) Plazo durante el cual el licitador estará obligado a mantener su oferta: Tres meses.
8. Apertura de ofertas.
 - a) Entidad: Consejería de Innovación, Ciencia y Empresa.
 - b) Domicilio: Avda. Hytasa, 14.
 - c) Localidad: 41006-Sevilla.
 - d) Fecha examen documentación administrativa: 7.9.2004.
 - e) Apertura de proposiciones: A las nueve horas del 14.9.2004.
9. Gastos de anuncios: El pago del presente anuncio será por cuenta del adjudicatario.
10. Fecha del envío del anuncio al «Diario Oficial de las Comunidades Europeas»: Este anuncio fue remitido al DOCE con fecha 25.6.2004.

11. Página web de información: www.juntadeandalucia.es/innovacioncienciayempresa.

Sevilla, 25 de junio de 2004.- El Secretario General Técnico, Juan Francisco Sánchez García.

CONSEJERIA DE OBRAS PUBLICAS Y TRANSPORTES

CORRECCION de errores de la Resolución de 16 de abril de 2004, por la que se anuncia la contratación de la licitación que se indica (BOJA núm. 90 de 10.5.2004). (PD. 2264/2004).

Habiéndose detectado un error material en el texto de la resolución remitida y publicada en el BOJA número 90, de fecha 10 de mayo de 2004, procede su rectificación en los términos que a continuación se indican:

En la página núm. 10.983 columna primera, línea 42, donde dice: «a) Clasificación: Grupo G, Subgrupo 5, categoría e»; debe decir: «a) Clasificación: Grupo G, Subgrupo 5, categoría c».

Aquellas empresas que habiendo presentado la documentación para la licitación y puedan verse afectadas por el error, potestativamente podrán retirar la misma en el mismo lugar de presentación. Con motivo de la presente rectificación, se modifican las fechas de fin de plazo de presentación y de apertura de ofertas, que pasan a ser las siguientes:

Fin de plazo de presentación, 16 de septiembre de 2004, a las 13,00. Apertura de proposiciones técnicas, 29 de septiembre de 2004, a las 11,00. Apertura de proposiciones económicas, 4 de noviembre de 2004, a las 11,00.

Sevilla, 24 de junio de 2004

CONSEJERIA DE SALUD

RESOLUCION de 30 de junio de 2004, de la Dirección de Gerencia del Servicio Andaluz de Salud, por la que se convoca contratación en su ámbito (CCA.+CJ4X3D). (PD. 2274/2004).

En uso de las facultades que me confiere el artículo 12.1 del Texto Refundido de la Ley de Contratos de las Administraciones Públicas, aprobado por Real Decreto Legislativo 2/2000, de 16 de junio, en relación con el artículo 11 del Decreto 245/2000, de 31 de mayo, por el que se establece la Estructura Orgánica Básica de la Consejería de Salud y el Servicio Andaluz de Salud, he resuelto anunciar la contratación que se indica con los requisitos que asimismo se señalan:

1. Entidad adjudicadora.
 - a) Organismo: Servicio Andaluz de Salud. Complejo Hospitalario de Jaén.

b) Dependencia que tramita el expediente: Dirección Económico-Administrativa y de Servicios Generales.

c) Número de expediente: CCA. +CJ4X3D.

2. Objeto del contrato.

a) Descripción del objeto: Consultoría y Asistencia para la dirección de ejecución de las obras y coordinación en materia de seguridad y salud en las obras de reforma de la unidad de cirugía mayor ambulatoria.

b) División de lotes y números: Véase la documentación del concurso.

c) Lugar de ejecución: Véase la documentación del concurso.

d) Plazo de ejecución: Véase la documentación del concurso.

3. Tramitación: Ordinaria, procedimiento: Abierto y forma de adjudicación: Concurso.

4. Presupuesto base de licitación: Importe total: 60.000 €.

5. Garantías. Provisional: Exenta.

6. Obtención de documentación e información.

a) Entidad: Unidad de Contratación Administrativa.

b) Domicilio: Avda. del Ejército Español, 10.

c) Localidad y código postal: Jaén. 23007.

d) Teléfono: 953 008 058.

e) Telefax: 953 008 057.

f) Fecha límite de obtención de documentos e información: Véase punto 8.a).

7. Requisitos específicos del contratista: La acreditación de la solvencia económica, financiera y técnica se realizará aportando la documentación prevista en los artículos 16.1.c) y 19.b) del Texto Refundido de la Ley de Contratos de las Administraciones Públicas, en los términos previstos en el Pliego de Cláusulas Administrativas Particulares.

8. Presentación de las ofertas o de las solicitudes de participación.

a) Fecha límite de presentación: A las 14.00 horas del decimoquinto día natural, contado a partir del día siguiente a la publicación de este anuncio en BOJA; si éste fuera domingo o festivo, se trasladará al siguiente día hábil.

b) Documentación a presentar: La documentación que se determina en los Pliegos de Cláusulas Administrativas Particulares.

c) Lugar de presentación: En el Registro General del Complejo Hospitalario de Jaén.

d) Plazo durante el cual el licitador estará obligado a mantener su oferta: Véase la documentación del concurso.

e) Admisión de variantes: No.

9. Apertura de las ofertas: Tendrá lugar en la Sala de Juntas del Complejo Hospitalario, en la fecha y hora que se anunciará en el tablón de anuncios del mencionado Centro con, al menos, 48 horas de antelación.

10. Otras informaciones:

11. Gastos de anuncios: Por cuenta de los adjudicatarios.

Sevilla, 30 de junio de 2004.- El Director Gerente P.D.F. (Resolución de 19.2.2002), El Director General de Gestión Económica, Francisco Fontenla Ruiz.

RESOLUCION de 30 de junio de 2004, de la Dirección Gerencia del Servicio Andaluz de Salud, por la que se convoca contratación en su ámbito (CCA. ++6DBHQ). (PD. 2281/2004).

En uso de las facultades que me confiere el artículo 12.1 del Texto Refundido de la Ley de Contratos de las Administraciones Públicas, aprobado por Real Decreto Legislativo

2/2000, de 16 de junio, en relación con el artículo 11 del Decreto 245/2000, de 31 de mayo, por el que se establece la Estructura Orgánica Básica de la Consejería de Salud y el Servicio Andaluz de Salud, he resuelto anunciar la contratación que se indica con los requisitos que asimismo se señalan:

1. Entidad adjudicadora.

a) Organismo: Servicio Andaluz de Salud. Complejo Hospitalario de Jaén.

b) Dependencia que tramita el expediente: Dirección Gerencia.

c) Número de expediente: CCA. ++6DBHQ.

2. Objeto del contrato.

a) Descripción del objeto: Obras de reforma para la adecuación de la unidad de cirugía mayor ambulatoria.

b) División de lotes y números: Véase la documentación del concurso.

c) Lugar de ejecución: Véase la documentación del concurso.

d) Plazo de ejecución: Véase la documentación del concurso.

3. Tramitación: Ordinaria. Procedimiento: Abierto. Forma de adjudicación: Concurso.

4. Presupuesto base de licitación: Importe total: 1.775.491,96 €.

5. Garantías. Provisional: 35.509,84 €.

6. Obtención de documentación e información.

a) Entidad: Unidad de Contratación Administrativa.

b) Domicilio: Avda. del Ejército Español, 10.

c) Localidad y código postal: Jaén, 23007.

d) Teléfono: 953 008 058-35.

e) Telefax: 953 008 057.

f) Fecha límite de obtención de documentos e información: Véase punto 8.a).

7. Requisitos específicos del contratista. Clasificación requerida: Grupo: C, Subgrupos: Todos, Categoría: F.

8. Presentación de las ofertas o de las solicitudes de participación.

a) Fecha límite de presentación: A las 14,00 horas del vigésimo sexto día natural, contado a partir del día siguiente a la publicación de este anuncio en BOJA; si éste fuera domingo o festivo, se trasladará al siguiente día hábil.

b) Documentación a presentar: La documentación que se determina en los Pliegos de Cláusulas Administrativas Particulares.

c) Lugar de presentación: En el Registro General del Complejo Hospitalario de Jaén.

d) Plazo durante el cual el licitador estará obligado a mantener su oferta: Véase la documentación del concurso.

e) Admisión de variantes: No.

9. Apertura de las ofertas: Tendrá lugar en la Sala de Juntas del Complejo Hospitalario, en la fecha y hora que se anunciará en el tablón de anuncios del mencionado Centro con, al menos, 48 horas de antelación.

10. Otras informaciones:

11. Gastos de anuncios: Por cuenta de los adjudicatarios.

Sevilla, 30 de junio de 2004.- El Director Gerente P.D.F. (Resolución de 19.2.2002), El Director General de Gestión Económica, Francisco Fontenla Ruiz.

RESOLUCION de 30 de junio de 2004, de la Dirección Gerencia del Servicio Andaluz de Salud, por la que se convoca contratación en su ámbito (CCA. ++D-F2+). (PD. 2273/2004).

En uso de las facultades que me confiere el artículo 12.1 del Texto Refundido de la Ley de Contratos de las Administraciones Públicas, aprobado por Real Decreto Legislativo

2/2000, de 16 de junio, en relación al artículo 11 del Decreto 245/2000, de 31 de mayo, de Estructura Orgánica Básica de la Consejería de Salud y el Servicio Andaluz de Salud, he resuelto anunciar la contratación que se indica con los requisitos que asimismo se señalan:

1. Entidad adjudicadora.

a) Organismo: Servicio Andaluz de Salud. Centro Regional de Transfusión Sanguínea de Málaga.

b) Dependencia que tramita el expediente: Administración del CRTS.

c) Número de expediente: CCA. ++D-F2+.

2. Objeto del contrato.

a) Descripción del objeto: Suministro de reactivos para determinaciones de la histocompatibilidad (HLA).

b) Número de unidades a entregar: Véase la documentación del concurso.

c) División de lotes y números: Véase la documentación del concurso.

d) Lugar de entrega: Véase la documentación del concurso.

e) Plazo de entrega: Véase la documentación del concurso.

3. Tramitación: Urgente. Procedimiento: Abierto. Forma de adjudicación: Concurso.

4. Presupuesto base de licitación. Importe total: 205.865 €.

5. Garantías. Provisional: 4.117,30 €.

6. Obtención de documentación e información.

a) Entidad: Véase punto 1.b).

b) Domicilio: Avda. Dr. Gálvez Ginachero, s/n (Recinto Antiguo Hospital Civil).

c) Localidad y Código Postal: Málaga-29009.

d) Teléfono: 951 034 100.

e) Telefax: 951 034 116.

f) Fecha límite de obtención de documentos e información: Véase punto 8.a).

7. Requisitos específicos del contratista: La acreditación de la solvencia económica, financiera y técnica se realizará aportando la documentación prevista en los artículos 16.1.c) y 18.a) del Texto Refundido de la Ley de Contratos de las Administraciones Públicas, en los términos previstos en el Pliego de Cláusulas Administrativas Particulares.

8. Presentación de las ofertas o de las solicitudes de participación.

a) Fecha límite de presentación: A las 13,00 horas del octavo día natural, contado a partir del día siguiente a la publicación de este anuncio en el BOJA; si éste fuera domingo o festivo, se trasladará al siguiente día hábil.

b) Documentación a presentar: La documentación que se determina en los Pliegos de Cláusulas Administrativas Particulares.

c) Lugar de presentación: En el Registro General del CRTS.

d) Plazo durante el cual el licitador estará obligado a mantener su oferta: Véase la documentación del concurso.

e) Admisión de variantes: No.

9. Apertura de las ofertas: Tendrá lugar en el Salón de Actos del Centro Regional, en la fecha y hora que se anunciará en el tablón de anuncios del mencionado Centro con, al menos, 48 horas de antelación.

10. Otras informaciones:

11. Gastos de anuncios: Por cuenta de los adjudicatarios.

Sevilla, 30 de junio de 2004.- El Director Gerente, P.D.F. (Resolución de 19.2.2002), El Director General de Gestión Económica, Francisco Fontenla Ruiz.

RESOLUCION de 30 de junio de 2004, de la Dirección Gerencia del Servicio Andaluz de Salud, por la que se convoca contratación en su ámbito (CCA. ++H43CD). (PD. 2278/2004).

En uso de las facultades que me confiere el artículo 12.1 del Texto Refundido de la Ley de Contratos de las Administraciones Públicas, aprobado por Real Decreto Legislativo 2/2000, de 16 de junio, en relación con el artículo 11 del Decreto 245/2000, de 31 de mayo, por el que se establece la Estructura Orgánica Básica de la Consejería de Salud y el Servicio Andaluz de Salud, he resuelto anunciar la contratación que se indica con los requisitos que asimismo se señalan:

1. Entidad adjudicadora.

a) Organismo: Servicio Andaluz de Salud. Complejo Hospitalario Torrecárdenas, de Almería.

b) Dependencia que tramita el expediente: Subdirección Económico-Administrativa (Unidad de Contratación Administrativa).

c) Número de expediente: CCA. ++H43CD.

2. Objeto del contrato.

a) Descripción del objeto: Suministro de utensilios de cocina y comedor.

b) Número de unidades a entrega: Véase la documentación del concurso.

c) División de lotes y números: Véase la documentación del concurso.

d) Lugar de entrega: En los distintos almacenes del Complejo Hospitalario.

e) Plazo de entrega: Véase la documentación del concurso.

3. Tramitación: Ordinaria. Procedimiento: Abierto. Forma de adjudicación: Concurso.

4. Presupuesto base de licitación. Importe total: 177.727,14 €.

5. Garantías. Provisional: Exenta.

6. Obtención de documentación e información.

Información:

a) Entidad: Véase punto 1.b).

b) Domicilio: Paraje Torrecárdenas, s/n, planta sótano.

c) Localidad y código postal: Almería, 04009.

d) Teléfono: 950 016 121.

e) Telefax: 950 016 121.

f) Fecha límite de obtención de documentos e información: Hasta las 14,00 horas del último día hábil que no sea sábado, anterior a la fecha límite de presentación de las ofertas o de las solicitudes de participación (apartado 8.a).

Documentación:

a) Entidad: Copistería Proilabal.

b) Domicilio: Ctra. de Ronda, 226, 3.ª planta del Edificio Bola Azul.

c) Localidad y código postal: Almería, 04009.

d) Teléfono: 950 266 190.

e) Telefax: 950 266 190.

f) Horario: De lunes a viernes (de 9,00 a 14,00 horas) y de lunes a jueves (de 16,00 a 19,00 horas).

7. Requisitos específicos del contratista: La acreditación de la solvencia económica, financiera y técnica se realizará aportando la documentación prevista en los artículos 16.1.c) y 18.a) del Texto Refundido de la Ley de Contratos de las Administraciones Públicas, en los términos previstos en el Pliego de Cláusulas Administrativas Particulares.

8. Presentación de las ofertas o de las solicitudes de participación.

a) Fecha límite de presentación: A las 14,00 horas del decimoquinto día natural, contado a partir del día siguiente

a la publicación de este anuncio en BOJA; si éste fuera domingo o festivo se trasladará al siguiente día hábil.

b) Documentación a presentar: La documentación que se determina en los Pliegos de Cláusulas Administrativas Particulares.

c) Lugar de presentación: En el Registro General del Complejo Hospitalario.

d) Plazo durante el cual el licitador estará obligado a mantener su oferta: Véase la documentación del concurso.

e) Admisión de variantes: No.

9. Apertura de las ofertas: Tendrá lugar en las dependencias del Complejo Hospitalario, a las 11,00 horas del día que se anunciará en el tablón de anuncios del mencionado Centro con, al menos, 48 horas de antelación.

10. Otras informaciones:

11. Gastos de anuncios: Por cuenta de los adjudicatarios.

Sevilla, 30 de junio de 2004.- El Director Gerente, P.D.F. (Res. de 19.2.2002), El Director General de Gestión Económica, Francisco Fontenla Ruiz.

RESOLUCION de 30 de junio de 2004, de la Dirección Gerencia del Servicio Andaluz de Salud, por la que se convoca contratación en su ámbito. (CCA. ++CEH+Q). (PD. 2279/2004).

En uso de las facultades que me confiere el artículo 12.1 del Texto Refundido de la Ley de Contratos de las Administraciones Públicas, aprobado por Real Decreto Legislativo 2/2000, de 16 de junio, en relación al artículo 11 del Decreto 245/2000, de 31 de mayo, de Estructura Orgánica Básica de la Consejería de Salud y el Servicio Andaluz de Salud, he resuelto anunciar la contratación que se indica con los requisitos que asimismo se señalan:

1. Entidad adjudicadora.

a) Organismo: Servicio Andaluz de Salud. Hospital Universitario de Valme, Sevilla.

b) Dependencia que tramita el expediente: Servicio de Contratación Administrativa.

c) Número de expediente: CCA. ++CEH+Q.

2. Objeto del contrato.

a) Descripción del objeto: Obras de reparación del módulo 1 de Consultas Externas.

b) División de lotes y números: Véase la documentación del concurso.

c) Lugar de ejecución: Véase la documentación del concurso.

d) Plazo de ejecución: Véase la documentación del concurso.

3. Tramitación: Ordinaria. Procedimiento: Abierto. Forma de adjudicación: Concurso.

4. Presupuesto base de licitación. Importe total: 300.116,13 €.

5. Garantías. Provisional: Exenta.

6. Obtención de documentación e información.

Información:

a) Entidad: Servicio de Contratación Administrativa.

b) Domicilio: Ctra. de Cádiz, s/n.

c) Localidad y Código Postal: Sevilla, 41014.

d) Teléfono: 955 015 252.

e) Telefax: 955 015 258.

f) Fecha límite de obtención de documentos e información: Véase punto 8.a).

Documentación:

a) Entidad: Techni-Argüelles.

b) Domicilio: Avda. de Andalucía, 14.

c) Localidad y Código Postal: Sevilla, 41005.

d) Teléfono: 954 583 115.

e) Telefax: 954 583 115.

7. Requisitos específicos del contratista. Clasificación requerida:

Grupo C, Subgrupo 4, Categoría E

Grupo I, Subgrupo 6, Categoría C

Grupo J, Subgrupo 2, Categoría C

8. Presentación de las ofertas o de las solicitudes de participación.

a) Fecha límite de presentación: A las 14,00 horas del vigésimo sexto día natural, contado a partir del día siguiente a la publicación de este anuncio en el BOJA; si éste fuera sábado o festivo se trasladará al siguiente día hábil.

b) Documentación a presentar: La documentación que se determina en los pliegos de Cláusulas Administrativas Particulares.

c) Lugar de presentación: En el Registro General del Hospital.

d) Plazo durante el cual el licitador estará obligado a mantener su oferta: Véase la documentación del concurso.

e) Admisión de variantes: No.

9. Apertura de las ofertas: Tendrá lugar en la Sala de Juntas del Hospital, en la fecha y hora que se anunciará en el tablón de anuncios del citado Hospital con, al menos, 48 horas de antelación.

10. Otras informaciones:

11. Gastos de anuncios: Por cuenta de los adjudicatarios.

Sevilla, 30 de junio de 2004.- El Director Gerente, P.D.F. (Resolución de 19.2.2002), El Director General de Gestión Económica, Francisco Fontenla Ruiz.

RESOLUCION de 30 de junio de 2004, de la Dirección Gerencia del Servicio Andaluz de Salud, por la que se convoca contratación en su ámbito (CCA. ++642MF). (PD. 2272/2004).

En uso de las facultades que me confiere el artículo 12.1 del Texto Refundido de la Ley de Contratos de las Administraciones Públicas, aprobado por Real Decreto Legislativo 2/2000, de 16 de junio, en relación al artículo 11 del Decreto 245/2000, de 31 de mayo, de Estructura Orgánica Básica de la Consejería de Salud y el Servicio Andaluz de Salud, he resuelto anunciar la contratación que se indica con los requisitos que asimismo se señalan:

1. Entidad adjudicadora.

a) Organismo: Servicio Andaluz de Salud. Distrito Sanitario de A.P. Sevilla.

b) Dependencia que tramita el expediente: Departamento de Contabilidad. Sección de Contratación Administrativa.

c) Número de expediente: CCA. ++642MF.

2. Objeto del contrato.

a) Descripción del objeto: Suministro de material de electromedicina.

b) Número de unidades a entregar: Véase la documentación del concurso.

c) División de lotes y números: Véase la documentación del concurso.

d) Lugar de entrega: Almacén general del Distrito, sito en el Centro de Salud Puerta Este, C/ Cueva de la Pileta, s/n (esquina Cueva de Menga), C.P. 41020, de Sevilla.

e) Plazo de entrega: Véase la documentación del concurso.

3. Tramitación: Ordinaria. Procedimiento: Abierto. Forma de adjudicación: Concurso.

4. Presupuesto base de licitación. Importe total: 202.000 €.

5. Garantías. Provisional: 4.040 €.

6. Obtención de documentación e información.

a) Entidad: Véase punto 1.b).

b) Domicilio: Avda. El Greco, s/n, planta baja.

c) Localidad y Código Postal: Sevilla, 41007.

d) Teléfono: 955 017 616-22.

e) Telefax: 955 017 692.

f) Fecha límite de obtención de documentos e información: Véase punto 8.a).

7. Requisitos específicos del contratista: La acreditación de la solvencia económica, financiera y técnica se realizará aportando la documentación prevista en los artículos 16.1.c) y 18.d) del Texto Refundido de la Ley de Contratos de las Administraciones Públicas, en los términos previstos en el Pliego de Cláusulas Administrativas Particulares.

8. Presentación de las ofertas o de las solicitudes de participación.

a) Fecha límite de presentación: A las 14,00 horas del decimoquinto día natural, contado a partir del día siguiente a la publicación de este anuncio en el BOJA; si esta fuera domingo o festivo, se trasladará al siguiente día hábil.

b) Documentación a presentar: La documentación que se determina en los Pliegos de Cláusulas Administrativas Particulares.

c) Lugar de presentación: En el Registro General del Distrito.

d) Plazo durante el cual el licitador estará obligado a mantener su oferta: Véase la documentación del concurso.

e) Admisión de variantes: No.

9. Apertura de las ofertas: Tendrá lugar en la Sala de Juntas del Distrito, a las 12,00 horas del decimoquinto día hábil, contado a partir del siguiente al de finalización del plazo de presentación de ofertas; si éste fuera sábado o festivo, se trasladará al siguiente día hábil.

10. Otras informaciones:

11. Gastos de anuncios: Por cuenta de los adjudicatarios.

Sevilla, 30 de junio de 2004.- El Director Gerente P.D.F. (Resolución de 19.2.2002), El Director General de Gestión Económica, Francisco Fontenla Ruiz.

RESOLUCION de 30 de junio de 2004, de la Dirección Gerencia del Servicio Andaluz de Salud, por la que se convoca contratación en su ámbito (CCA. ++QT8Y2). (PD. 2275/2004).

En uso de las facultades que me confiere el artículo 12.1 del Texto Refundido de la Ley de Contratos de las Administraciones Públicas, aprobado por Real Decreto Legislativo 2/2000 de 16 de junio, en relación al artículo 11 del Decreto 245/2000 de 31 de mayo, de Estructura Orgánica Básica de la Consejería de Salud y el Servicio Andaluz de Salud, he resuelto anunciar la contratación que se indica con los requisitos que asimismo se señalan:

1. Entidad adjudicadora.

a) Organismo: Servicio Andaluz de Salud. Distrito Granada Nordeste. Granada.

b) Dependencia que tramita el expediente: Administración.

c) Número de expediente: CCA. ++QT8Y2.

2. Objeto del Contrato.

a) Descripción del objeto: Servicio de limpieza de los Centros de Salud de Huéscar y Purullena.

b) División de lotes y números: Véase la documentación del concurso.

c) Lugar de ejecución: Véase la documentación del concurso.

d) Plazo de ejecución: 24 meses.

3. Tramitación: Ordinaria. Procedimiento: Abierto. Forma de adjudicación: Concurso.

4. Presupuesto base de licitación. Importe total: 112.032 €.

5. Garantías. Provisional: Exenta.

6. Obtención de documentación e información.

a) Entidad: Véase punto 1.b). Administración.

b) Domicilio: Avda. Mariana Pineda, s/n.

c) Localidad y código postal: Guadix (Granada). 18500.

d) Teléfono: 958 034 700.

e) Telefax: 958 034 720.

f) Fecha límite de obtención de documentos e información: Véase punto 8.a).

7. Requisitos específicos del contratista: La acreditación de la solvencia económica, financiera y técnica se realizará aportando la documentación prevista en los artículos 16.1.c) y 19.e) del Texto Refundido de la Ley de Contratos de las Administraciones Públicas, en los términos previstos en el Pliego de Cláusulas Administrativas Particulares.

8. Presentación de las ofertas o de las solicitudes de participación.

a) Fecha límite de presentación: A las 14,00 horas del decimoquinto día natural, contado a partir del día siguiente a la publicación de este anuncio en el BOJA; si éste fuera domingo o festivo, se trasladará al siguiente día hábil.

b) Documentación a presentar: La documentación que se determina en los Pliegos de Cláusulas Administrativas Particulares.

c) Lugar de presentación: En el Registro General.

d) Plazo durante el cual el licitador estará obligado a mantener su oferta: Véase la documentación del concurso.

e) Admisión de variantes: No.

9. Apertura de las ofertas: Tendrá lugar en las dependencias del Distrito, en la fecha y hora que se anunciará, en el tablón de anuncios del mencionado Centro con, al menos, 72 horas de antelación.

10. Otras informaciones:

11. Gastos de anuncios: Por cuenta de los adjudicatarios.

Sevilla, 30 de junio de 2004.- El Director Gerente, P.D.F. (Res. de 19.2.2002), El Director General de Gestión Económica, Francisco Fontenla Ruiz.

RESOLUCION de 30 de junio de 2004, de la Dirección Gerencia del Servicio Andaluz de Salud, por la que se convoca contratación en su ámbito (CCA. ++CTY9F). (PD. 2276/2004).

En uso de las facultades que me confiere el artículo 12.1 del Texto Refundido de la Ley de Contratos de las Administraciones Públicas, aprobado por Real Decreto Legislativo 2/2000, de 16 de junio, en relación con el artículo 11 del Decreto 245/2000, de 31 de mayo, por el que se establece la Estructura Orgánica Básica de la Consejería de Salud y el Servicio Andaluz de Salud, he resuelto anunciar la contratación que se indica con los requisitos que asimismo se señalan:

1. Entidad adjudicadora.

a) Organismo: Servicio Andaluz de Salud. Hospital Regional Universitario Carlos Haya, Málaga.

b) Dependencia que tramita el expediente: Unidad de Contratación Administrativa.

c) Número de expediente: CCA. ++CTY9F.

2. Objeto del contrato.

a) Descripción del objeto: Arrendamiento de módulos prefabricados para el Hospital Civil.

b) Número de unidades a entregar: Véase la documentación del concurso.

c) División de lotes y números: Véase la documentación del concurso.

d) Lugar de entrega: Véase la documentación del concurso.

e) Plazo de entrega: Véase la documentación del concurso.

3. Tramitación: Ordinaria. Procedimiento: Abierto. Forma de adjudicación: Concurso.

4. Presupuesto base de licitación: Importe total: 50.651,60 €.

5. Garantías. Provisional: Exenta.

6. Obtención de documentación e información.

a) Entidad: Véase punto 1.b). Unidad de Contratación Administrativa.

b) Domicilio: Avda. Carlos Haya, s/n.

c) Localidad y Código Postal: Málaga. 29010.

d) Teléfono: 951 030 443.

e) Telefax: 951 030 448.

f) Fecha límite de obtención de documentos e información: Véase punto 8.a).

7. Requisitos específicos del contratista: La acreditación de la solvencia económica, financiera y técnica se realizará aportando la documentación prevista en los artículos 16.1.c) y 18.a) del Texto Refundido de la Ley de Contratos de las Administraciones Públicas, en los términos previstos en el Pliego de Cláusulas Administrativas Particulares.

8. Presentación de las ofertas o de las solicitudes de participación.

a) Fecha límite de presentación: A las 14,00 horas del decimoquinto día natural, contado a partir del día siguiente a la publicación de este anuncio en el BOJA. Si éste fuera domingo o festivo, se trasladará al siguiente día hábil.

b) Documentación a presentar: La documentación que se determina en los Pliegos de Cláusulas Administrativas Particulares.

c) Lugar de presentación: En el Registro General del Hospital.

d) Plazo durante el cual el licitador estará obligado a mantener su oferta: Véase la documentación del concurso.

e) Admisión de variantes: No.

9. Apertura de las ofertas: Tendrá lugar en la Sala de Juntas del Pabellón de Gobierno del mencionado Hospital, en la fecha y hora que se anunciará en el tablón de anuncios de la 3.ª planta del Pabellón de Gobierno del citado Centro con, al menos, 72 horas de antelación.

10. Otras informaciones:

11. Gastos de anuncios: Por cuenta de los adjudicatarios.

Sevilla, 30 de junio de 2004.- El Director Gerente, P.D.F. (Resolución de 19.2.2002), El Director General de Gestión Económica, Francisco Fontenla Ruiz.

RESOLUCION de 30 de junio de 2004, de la Dirección Gerencia del Servicio Andaluz de Salud, por la que se convoca contratación en su ámbito (CCA. ++NI1-H). (PD. 2280/2004).

En uso de las facultades que me confiere el artículo 12.1 del Texto Refundido de la Ley de Contratos de las Administraciones Públicas, aprobado por Real Decreto Legislativo

2/2000, de 16 de junio, en relación con el artículo 11 del Decreto 245/2000, de 31 de mayo, por el que se establece la Estructura Orgánica Básica de la Consejería de Salud y el Servicio Andaluz de Salud, he resuelto anunciar la contratación que se indica con los requisitos que asimismo se señalan:

1. Entidad adjudicadora.

a) Organismo: Servicio Andaluz de Salud. Complejo Hospitalario Torrecárdenas de Almería.

b) Dependencia que tramita el expediente: Subdirección Económico-Administrativa (Unidad de Contratación Administrativa).

c) Número de expediente: CCA. ++NI1-H.

2. Objeto del contrato.

a) Descripción del objeto: Suministro de desinfectantes hospitalarios.

b) Número de unidades a entrega: Véase la documentación del concurso.

c) División de lotes y números: Véase la documentación del concurso.

d) Lugar de entrega: En los distintos almacenes del Complejo Hospitalario.

e) Plazo de entrega: Véase la documentación del concurso.

3. Tramitación: Ordinaria. Procedimiento: Abierto. Forma de adjudicación: Concurso.

4. Presupuesto base de licitación. Importe total: 112.143,20 €.

5. Garantías. Provisional: Exenta.

6. Obtención de documentación e información.

Información:

a) Entidad: Véase punto 1.b).

b) Domicilio: Paraje Torrecárdenas, s/n, planta sótano.

c) Localidad y código postal: Almería, 04009.

d) Teléfono: 950 016 121.

e) Telefax: 950 016 121.

f) Fecha límite de obtención de documentos e información: Hasta las 14,00 horas del último día hábil que no sea sábado, anterior a la fecha límite de presentación de las ofertas o de las solicitudes de participación (apartado 8.a).

Documentación:

a) Entidad: Copistería Proilabal.

b) Domicilio: Ctra. de Ronda, 226-3.ª planta del Edificio Bola Azul.

c) Localidad y código postal: Almería, 04009.

d) Teléfono: 950 266 190.

e) Telefax: 950 266 190.

f) Horario: De lunes a viernes (de 9,00 a 14,00 horas) y de lunes a jueves (de 16,00 a 19,00 horas).

7. Requisitos específicos del contratista: La acreditación de la solvencia económica, financiera y técnica se realizará aportando la documentación prevista en los artículos 16.1.c) y 18.a) del Texto Refundido de la Ley de Contratos de las Administraciones Públicas, en los términos previstos en el Pliego de Cláusulas Administrativas Particulares.

8. Presentación de las ofertas o de las solicitudes de participación.

a) Fecha límite de presentación: A las 14,00 horas del decimoquinto día natural, contado a partir del día siguiente a la publicación de este anuncio en BOJA; si éste fuera domingo o festivo, se trasladará al siguiente día hábil.

b) Documentación a presentar: La documentación que se determina en los Pliegos de Cláusulas Administrativas Particulares.

c) Lugar de presentación: En el Registro General del Complejo Hospitalario.

d) Plazo durante el cual el licitador estará obligado a mantener su oferta: Véase la documentación del concurso.

e) Admisión de variantes: No.

9. Apertura de las ofertas: Tendrá lugar en las dependencias del Complejo Hospitalario, a las 11,00 horas del día que se anunciará en el tablón de anuncios del mencionado Centro con, al menos, 48 horas de antelación.

10. Otras informaciones:

11. Gastos de anuncios: Por cuenta de los adjudicatarios.

Sevilla, 30 de junio de 2004.- El Director Gerente P.D.F. (Resolución de 19.2.2002), El Director General de Gestión Económica, Francisco Fontenla Ruiz.

RESOLUCION de 1 de julio de 2004, de la Dirección Gerencia del Servicio Andaluz de Salud, por la que se convoca contratación en su ámbito (CCA. ++SN8HH). (PD. 2282/2004).

En uso de las facultades que me confiere el artículo 12.1 del Texto Refundido de la Ley de Contratos de las Administraciones Públicas, aprobado por Real Decreto Legislativo 2/2000, de 16 de junio, en relación con el artículo 11 del Decreto 245/2000, de 31 de mayo, por el que se establece la Estructura Orgánica Básica de la Consejería de Salud y el Servicio Andaluz de Salud, he resuelto anunciar la contratación que se indica con los requisitos que asimismo se señalan:

1. Entidad adjudicadora.

a) Organismo: Servicio Andaluz de Salud. Delegación Provincial de Salud de Almería.

b) Dependencia que tramita el expediente: Sección de Infraestructuras.

c) Número de expediente: CCA. ++SN8HH.

2. Objeto del contrato.

a) Descripción del objeto: Obras de construcción del Consultorio Local Tipo I en los Llanos de la Cañada, «Paraje El Boticario», de Almería.

b) División de lotes y números: No.

c) Lugar de ejecución: «Paraje El Boticario», Los Llanos de la Cañada, de Almería.

d) Plazo de ejecución: Véase la documentación del concurso.

3. Tramitación: Urgente. Procedimiento: Abierto. Forma de adjudicación: Concurso.

4. Presupuesto base de licitación. Importe total: 277.008,77 €.

5. Garantías. Provisional: 5.540,17 €.

6. Obtención de documentación e información.

a) Entidad: Véase el punto 1.b).

b) Domicilio: Carretera de Ronda, 101, 2.ª planta.

c) Localidad y código postal: Almería, 04071.

d) Teléfono: 950 013 650-51.

e) Telefax: 950 013 611.

f) Fecha límite de obtención de documentos e información: Véase punto 8.a).

7. Requisitos específicos del contratista: Clasificación requerida: Grupo: C. Subgrupos: Todos. Categoría: c.

8. Presentación de las ofertas o de las solicitudes de participación.

a) Fecha límite de presentación: A las 14,00 horas del vigésimo quinto día natural, contado a partir del día siguiente a la publicación de este anuncio en BOJA; si éste fuera domingo o festivo se trasladará al siguiente día hábil.

b) Documentación a presentar: La documentación que se determina en los Pliegos de Cláusulas Administrativas Particulares.

c) Lugar de presentación: En el Registro General de la Delegación Provincial.

d) Plazo durante el cual el licitador estará obligado a mantener su oferta: Véase la documentación del concurso.

e) Admisión de variantes: Véase la documentación del concurso.

9. Apertura de las ofertas: Tendrá lugar en las dependencias de la Delegación Provincial, a las 10,00 horas del tercer día hábil, contado a partir del siguiente al de finalización del plazo de presentación de ofertas; si éste fuera sábado o festivo, se trasladará al siguiente día hábil.

10. Otras informaciones:

11. Gastos de anuncios: Por cuenta de los adjudicatarios.

Sevilla, 1 de julio de 2004.- El Director Gerente, P.D.F. (Res. de 19.2.2002), El Director General de Gestión Económica, Francisco Fontenla Ruiz.

RESOLUCION de 1 de julio de 2004, de la Dirección Gerencia del Servicio Andaluz de Salud, por la que se convoca contratación en su ámbito (CCA. +PZ8NI-). (PD. 2277/2004).

En uso de las facultades que me confiere el artículo 12.1 del Texto Refundido de la Ley de Contratos de las Administraciones Públicas, aprobado por Real Decreto Legislativo 2/2000, de 16 de junio, en relación con el artículo 11 del Decreto 245/2000, de 31 de mayo, por el que se establece la Estructura Orgánica Básica de la Consejería de Salud y el Servicio Andaluz de Salud, he resuelto anunciar la contratación que se indica con los requisitos que asimismo se señalan:

1. Entidad adjudicadora.

a) Organismo: Servicio Andaluz de Salud. Área Sanitaria Campo de Gibraltar de Algeciras (Cádiz).

b) Dependencia que tramita el expediente: Unidad de Contratación Administrativa.

c) Número de expediente: CCA. +PZ8NI-.

2. Objeto del contrato.

a) Descripción del objeto: Suministro para el equipamiento de técnicas para reproducción asistida.

b) Número de unidades a entregar: Véase la documentación del concurso.

c) División de lotes y números: Véase la documentación del concurso.

d) Lugar de entrega: Véase la documentación del concurso.

e) Plazo de entrega: Véase la documentación del concurso.

3. Tramitación: Ordinaria. Procedimiento: Abierto. Forma de adjudicación: Concurso.

4. Presupuesto base de licitación: Importe total: 37.000 €.

5. Garantías. Provisional: Exenta.

6. Obtención de documentación e información.

a) Entidad: Hospital Punta de Europa (Unidad de Contratación Administrativa).

b) Domicilio: Crta. de Getares, s/n.

c) Localidad y código postal: Algeciras (Cádiz). 11207.

d) Teléfono: 956 025 062/63.

e) Telefax: 956 025 061.

f) Correo electrónico: manuel.valenzuela.sspa@junta-deandalucia.es.

g) Fecha límite de obtención de documentos e información: Véase punto 8.a).

7. Requisitos específicos del contratista.

La acreditación de la solvencia económica, financiera y técnica del licitador se realizará aportando la documentación prevista en los artículos 16.1 c) y 18 a) del Texto Refundido de la Ley de Contratos de las Administraciones Públicas, en los términos previstos en el Pliego de Cláusulas Administrativas Particulares.

8. Presentación de las ofertas o de las solicitudes de participación.

a) Fecha límite de presentación: A las 14.00 horas del decimoquinto día natural, contado a partir del día siguiente a la publicación de este anuncio en BOJA; si éste fuera domingo o festivo se trasladará al siguiente día hábil.

b) Documentación a presentar: La documentación que se determina en los Pliegos de Cláusulas Administrativas Particulares.

c) Lugar de presentación: En el Registro General del Hospital Punta de Europa.

d) Plazo durante el cual el licitador estará obligado a mantener su oferta: Véase la documentación del concurso.

e) Admisión de variantes: No.

9. Apertura de las ofertas: Tendrá lugar en las dependencias del Hospital Punta Europa, en la fecha y hora que se anunciará en el tablón de anuncios del mencionado Centro con, al menos, 72 horas de antelación.

10. Otras informaciones:

11. Gastos de anuncios: Por cuenta de los adjudicatarios.

Sevilla, 1 de julio de 2004.- El Director Gerente, P.D.F. (Resolución de 19.2.2002), El Director General de Gestión Económica, Francisco Fontenla Ruiz.

CONSEJERIA DE CULTURA

RESOLUCION de 18 de junio de 2004, del Patronato de La Alhambra y Generalife, por la que se anuncia concurso sin variantes de carácter técnico por procedimiento abierto para la adjudicación de contrato de gestión de servicio público. (PD. 2258/2004).

1. Entidad adjudicadora.

Patronato de La Alhambra y Generalife.

C/ Real de La Alhambra y Generalife, s/n, 18009 Granada.

Tfno.: 958 027 900.

Fax: 958 226 363.

2. Objeto del contrato.

a) Título: Explotación de elementos mecánicos distribuidores de alimentos y bebidas en el Conjunto Monumental de la Alhambra y Generalife.

b) Número de expediente: 2004/149523.

e) Lugar de ejecución: Granada.

d) Plazo de ejecución: 4 años.

3. Tramitación, procedimiento y forma de adjudicación.

a) Tramitación: Urgente.

b) Procedimiento: Abierto.

e) Forma de adjudicación: Concurso sin variantes de carácter técnico.

4. Presupuesto base de licitación. Importe total: 18.000,00 euros anuales.

5. Garantías. Provisional: 1.440,00 euros.

6. Obtención de documentación e información:

a) Lugar: Véase punto 1, Gestión Económica.

b) Fecha límite de obtención de documentos e información: 2 días antes fin recepción de ofertas.

7. Requisitos específicos del contratista.

Clasificación: No se exige.

a) Otros requisitos: Ver Pliego de Cláusulas Administrativas Particulares y Pliego Técnico.

8. Presentación de las ofertas.

a) Fecha límite de presentación: Hasta el décimo día natural desde el siguiente al de la publicación en BOJA (si el final del plazo coincidiera con sábado o inhábil se trasladará al siguiente día distinto a los anteriores).

b) Documentación a presentar: Ver Pliego de Cláusulas Administrativas Particulares.

c) Lugar de presentación: Véase punto 1, Registro General.

d) Plazo durante el cual el licitador está obligado a mantener la oferta: Tres meses a partir de la fecha de apertura de las proposiciones (artículo 89 Real Decreto Legislativo 2/2000, de 16 de junio).

e) Admisión de variantes de carácter técnico: No.

9. Apertura de las ofertas.

a) Forma: Acto público.

b) Lugar: Sala de Juntas del Patronato de La Alhambra y Generalife.

c) Fecha y hora: A las 9 horas del decimocuarto día natural después del indicado en 8.a) (si la fecha coincidiera con sábado o inhábil se trasladará al siguiente día distinto a los anteriores).

10. Otras informaciones.

a) Modalidades de pago: Ver Pliego Técnico y de Cláusulas Administrativas Particulares.

b) Forma jurídica de Uniones de empresarios: Se ajustará a los requisitos previstos en el artículo 24 del Real Decreto Legislativo 2/2000, de 16 de junio.

c) Plazo de subsanación: Tres días antes de la fecha y en el lugar indicado en el punto 9, se harán públicos en el tablón de anuncios los defectos subsanables observados en la documentación.

11. Gastos de anuncios: El importe de los anuncios, tanto oficiales como de prensa, será de cuenta del adjudicatario.

Granada, 18 de junio de 2004.- El Director, Mateo Revilla Uceda.

RESOLUCION de 18 de junio de 2004, del Patronato de La Alhambra y Generalife, por la que se anuncia concurso sin variantes de carácter técnico por procedimiento abierto para la adjudicación de contrato de consultoría y asistencia. (PD. 2257/2004).

1. Entidad adjudicadora.

Patronato de La Alhambra y Generalife.

C/ Real de La Alhambra y Generalife s/n.

18009 Granada.

Tf.: 958 027 900. Fax: 958 226 363.

2. Objeto del contrato.

a) Título: Restauración del techo de madera policromada de la planta alta del pabellón sur del Palacio de Comares.

b) Número de expediente: 2004/177839.

c) Lugar de ejecución: Granada.

d) Plazo de ejecución: 12 meses.

3. Tramitación, procedimiento y forma de adjudicación.

a) Tramitación: Urgente.

b) Procedimiento: Abierto.

c) Forma de adjudicación: Concurso sin variantes de carácter técnico.

4. Presupuesto base de licitación. Importe total: 174.000,00 euros.

5. Garantías. Provisional: 3.480,00 euros.

6. Obtención de documentación e información.

a) Lugar: Véase punto 1, Gestión Económica.

b) Fecha límite de obtención de documentos e información: 2 días antes fin recepción de ofertas.

7. Requisitos específicos del contratista. Clasificación: No se exige.

a) Otros requisitos: Ver Pliego de Cláusulas Administrativas Particulares y Pliego Técnico.

8. Presentación de las ofertas.

a) Fecha límite de presentación: Hasta el décimo día natural desde el siguiente al de la publicación en BOJA (si el final del plazo coincidiera con sábado o inhábil se trasladará al siguiente día distinto a los anteriores).

b) Documentación a presentar: Ver Pliego de Cláusulas Administrativas Particulares.

c) Lugar de presentación: Véase punto 1-Registro General.

d) Plazo durante el cual el licitador está obligado a mantener la oferta: Tres meses a partir de la fecha de apertura de las proposiciones (artículo 89 Real Decreto Legislativo 2/2000, de 16 de junio).

e) Admisión de variantes de carácter técnico: No.

9. Apertura de las ofertas.

a) Forma: Acto público.

b) Lugar: Sala de Juntas del Patronato de La Alhambra y Generalife.

c) Fecha y hora: A las 9 horas del decimocuarto día natural después del indicado en 8.a) (si la fecha coincidiera con sábado o inhábil se trasladará al siguiente día distinto a los anteriores).

10. Otras informaciones.

a) Modalidades de pago: Ver Pliego Técnico y de Cláusulas Administrativas Particulares.

b) Forma jurídica de uniones de empresarios: Se ajustarán a los requisitos previstos en el artículo 24 del Real Decreto Legislativo 2/2000, de 16 de junio.

c) Plazo de subsanación: Tres días antes de la fecha y en el lugar indicado en el punto 9, se harán públicos en el tablón de anuncios los defectos subsanables observados en la documentación.

11. Gastos de anuncios: El importe de los anuncios, tanto oficiales como de prensa, será de cuenta del adjudicatario.

Granada, 18 de junio de 2004.- El Director, Mateo Revilla Uceda.

5.2. Otros anuncios

CONSEJERIA DE GOBERNACION

ANUNCIO de la Dirección General de Espectáculos Públicos y Juego, por el que se notifica Resolución de cancelación de inscripciones en el Registro de Plazas de Toros Portátiles de Andalucía.

De conformidad con lo establecido en los artículos 58 y 59.4 de la Ley 30/1992, de 26 de noviembre, de Régimen Jurídico de las Administraciones Públicas y del Procedimiento Administrativo Común, en su redacción introducida por la Ley 4/1999, de 13 de enero, se anuncia, a los efectos de su notificación, que con fecha 7 de junio de 2004, el Ilmo. Sr. Director General de Espectáculos Públicos y Juego ha emitido Resolución de cancelación de inscripciones en el Registro de Plazas Portátiles de Andalucía, cuyo tenor literal es el que sigue:

«Visto el expediente de cancelación de las inscripciones de las plazas portátiles B 13 2002, y A 22 2003, cuya titularidad ostenta don Alfonso Romero Pérez (código de inscripción de titular EPP 16 2002 CA), en el Registro de Plazas Portátiles de Andalucía y de acuerdo con lo establecido en el artículo 11.1 del Decreto 143/2001, de 19 de junio, por el que se regula el Régimen de Autorización y Funcionamiento de las Plazas de Toros Portátiles, en relación con los artículos 68, 69, 84 y 89 de la Ley 30/1992, de 26 de noviembre, de Régimen Jurídico de las Administraciones Públicas y del Procedimiento Administrativo Común, esta Dirección General de Espectáculos Públicos y Juego procede a finalizar el correspondiente procedimiento con la presente Resolución, y todo ello en base a los siguientes

ANTECEDENTES

Primero. Con fecha 9 de octubre de 2002, se emite Resolución de la Dirección General de Espectáculos Públicos, Juego y Actividades Recreativas, por la que se inscribe en el Registro de Plazas Portátiles de Andalucía con el código B 13 2002 una plaza de categoría B, propiedad de don Alfonso Romero Pérez, y con fecha 17 de julio de 2003, se emite otra Resolución de la misma Dirección General por la que se inscribe en el Registro de Plazas Portátiles de Andalucía con el código A 22 2003 una plaza de categoría A, también propiedad de don Alfonso Romero Pérez, ambas de las cuales se habían fabricado con anterioridad a la entrada en vigor el 1 de enero de 2002, del Decreto 143/2001, de 19 de junio, regulador de las plazas portátiles en Andalucía.

Segundo. De conformidad con lo establecido en las correspondientes Resoluciones de inscripción de las plazas B 13 2002 y A 22 2003, y debido a que las mismas se construyeron antes de la entrada en vigor del citado Decreto 143/2001, el titular de las plazas debía adaptarlas antes de 31 de diciembre de 2003, en virtud de la Disposición Adicional Tercera del Decreto 62/2003, de 11 de marzo, por el que se aprueba el Reglamento de Festejos Taurinos Populares y se regulan determinados aspectos de los espectáculos taurinos, al Decreto 143/2001, de 19 de junio, haciéndose constar este extremo en las inscripciones practicadas.

Tercero. El 6 de noviembre de 2003, esta Dirección General notifica a don Alfonso Romero Pérez los elementos de la plaza portátil B 13 2002 y los de la A 22 2003 que han

de ser adaptados antes del 31 de diciembre al Decreto 143/2001, de 19 de junio, así como los medios para acreditar dichas adaptaciones, y se le advierte que su incumplimiento podría acarrear la cancelación de las inscripciones de las citadas plazas en el Registro.

Cuarto. El 16 de marzo de 2004, con bastante posterioridad al plazo general de 31 de diciembre de 2003 establecido como límite de adaptación de plazas portátiles, y a la vista de que no se había acreditado el inicio de adaptación alguna de las citadas plazas, se reitera la notificación, y se le otorga un plazo de quince días para acreditar la reforma de las plazas B 13 2002, y A 22 2003 sin que hubiera respuesta alguna por parte del titular de las plazas.

Quinto. Ante los reiterados incumplimientos de los requerimientos de adaptación las plazas portátiles B 13 2002 y A 22 2003 al Decreto 143/2001, de 19 de junio, cuyas vigencias de inscripción estaban supeditadas a la citada obligación, y el transcurso del plazo máximo general previsto para la adaptación, se inicia por acuerdo de 21 de abril de 2004 de la Dirección General de Espectáculos Públicos, Juego y Actividades Recreativas, expediente de cancelación de las inscripciones de la plaza en el Registro de Plazas Portátiles de Andalucía, adoptándose en el mismo la medida provisional de suspensión de las inscripciones realizadas, al objeto de que las plazas no pudieran albergar espectáculos taurinos hasta que se emitiera la resolución administrativa que pusiera fin al procedimiento que con el citado acuerdo se iniciaba.

Sexto. Transcurrido el plazo de alegaciones concedido al efecto en la notificación practicada el 21 de mayo de 2004 del citado acuerdo de inicio de expediente, se constata la falta de recepción en este Centro Directivo de alegación alguna efectuada en tiempo y forma, o incluso extemporánea, que contradiga los hechos expuestos en los anteriores antecedentes y que justifiquen el mantenimiento de las inscripciones de las plazas portátiles de referencia, en el Registro de Plazas Portátiles de Andalucía.

FUNDAMENTOS JURIDICOS

Primero. De conformidad con lo establecido en el artículo 11.2 del Decreto 143/2001, de 19 de junio, por el que se regula el Régimen de Autorización y Funcionamiento de las Plazas de Toros Portátiles, las plazas de toros portátiles que pretendan instalarse en Andalucía, deberán inscribirse obligatoriamente en el Registro de Plazas Portátiles de Andalucía.

Segundo. En virtud de la Disposición Adicional Tercera del Decreto 62/2003, de 11 de marzo, por el que se aprueba el Reglamento de Festejos Taurinos Populares y se regulan determinados aspectos de los espectáculos taurinos, las plazas construidas con anterioridad a la entrada en vigor del citado Decreto 143/2001 debían adaptarse antes de 31 de diciembre de 2003, al Decreto regulador, sin perjuicio de su obligatoria inscripción en el Registro, donde se haría constar esa condición.

Tercero. El incumplimiento por parte de las plazas B 13 2002 y A 22 2003, de la obligación de adaptarse a los requisitos exigidos a todas las plazas de toros portátiles en el Decreto

143/2001, justificó de conformidad con lo establecido en los artículos 69 y 84 de la Ley 30/1992, de 26 de noviembre, de Régimen Jurídico de las Administraciones Públicas y del Procedimiento Administrativo Común, en relación con los artículos citados en los fundamentos jurídicos primero y segundo de la presente Resolución, el inicio de oficio, con conocimiento y garantías de audiencia al interesado, del procedimiento administrativo de cancelación de las referidas inscripciones, así como de la adopción, de conformidad con lo establecido en el artículo 72 de la Ley 30/1992, de la medida provisional de suspensión de las inscripciones de las plazas portátiles.

Cuarto. Es competente para resolver este expediente de cancelación de inscripciones en el Registro de Plazas Portátiles de Andalucía, la Dirección General de Espectáculos Públicos y Juego, de acuerdo con lo establecido en el artículo 11.1 del Decreto 143/2001, de 19 de junio, por consiguiente:

Vistos los antecedentes y fundamentos jurídicos anteriores, el Decreto 199/2004, de 11 de mayo, por el que se aprueba la Estructura Orgánica de la Consejería de Gobernación, el Decreto 143/2001, de 19 de junio, por el que se regula el régimen de autorización y funcionamiento de las plazas de toros portátiles, la Ley 30/1992, de 26 de noviembre, de Régimen Jurídico de las Administraciones Públicas y del Procedimiento Administrativo Común, y demás normativa de general aplicación, esta Dirección General

RESUELVE

Primero. Cancelar, por incumplimiento de la obligación de adaptación de las plazas portátiles a los requisitos exigidos a las mismas en la normativa sectorial citada, las inscripciones de las plazas portátiles B 13 2002 y A 22 2003 en el Registro de Plazas Portátiles de Andalucía, que consecuentemente no podrán instalarse en esta Comunidad Autónoma para la celebración de espectáculos taurinos.

Segundo. Declarar la extinción de la medida provisional de suspensión de las inscripciones de las plazas de toros portátiles B 13 2002 y A 22 2003, adoptada en el acuerdo de inicio de expediente de 21 de abril de 2004, que tendrá efectos al día siguiente de la efectiva notificación al interesado de la presente resolución administrativa de cancelación de inscripciones.

Notifíquese la presente Resolución al interesado, de conformidad con lo establecido en los artículos 58 y 59 de la Ley 30/1992, de 26 de noviembre, de Régimen Jurídico de las Administraciones Públicas y del Procedimiento Administrativo Común, en su redacción introducida por la Ley 4/1999, de 13 de enero.

Sevilla, 7 de junio de 2004.- El Director General, Fdo.: José Antonio Soriano Cabrera».

La citada Resolución, que no pone fin a la vía administrativa, podrá ser recurrida en alzada ante el Excmo. Sr. Consejero de Gobernación, en el plazo de un mes, contado a partir del día siguiente a aquél en que tenga lugar la presente notificación, todo ello de conformidad con lo establecido en los artículos 114 y 115 de la Ley 30/1992, de 26 de noviembre, de Régimen Jurídico de las Administraciones Públicas y del Procedimiento Administrativo Común, en su redacción introducida por la Ley 4/1999, de 13 de enero.

Sevilla, 25 de junio de 2004.- El Jefe del Servicio de Autorizaciones, Antonio Vallejo Orellana.

CONSEJERIA DE ECONOMIA Y HACIENDA

ANUNCIO de la Delegación Provincial de Jaén, por el que se cita para ser notificado por comparecencia en actos de la gestión de los tributos cedidos.

Por no ser posible la notificación, por causas no imputables a esta Administración Tributaria, se cita a los interesados, detallados abajo, para que comparezcan ante el Negociado de Notificaciones de esta Delegación Provincial, con domicilio en Jaén, C/ Cronista González López, s/n, 0, para ser notificados.

La comparecencia se deberá producir en el plazo de 10 días, contados desde el siguiente al de la publicación del presente anuncio. Cuando transcurrido dicho plazo no se hubiese comparecido, la notificación se entenderá producida a todos los efectos legales desde el día siguiente al del vencimiento del plazo señalado para comparecer. Y todo ello a tenor de lo establecido en los apartados 3 a 7 del artículo 105 de la Ley 230/1963, de 28 de diciembre, General Tributaria, introducidos por el artículo 28 de la Ley 66/1997, de 30 de diciembre, de Medidas Fiscales, Administrativas y del Orden Social.

OTROS

| NIF | Nombre | R.U.E. |
|----------------|----------------------|---|
| B29390895 | PENTAMIC SL | NOTIFICA-EH2301-2004/511 |
| Documento: | 0291230003741 | Descripción: OTRAS NOTIFICACIONES |
| R.U.E. Origen: | REQUER-EH2301-2004/1 | Org. Resp.: SERV.INSPECCION DE TRIBUTOS |

| | | |
|----------------|---------------------------------------|--|
| 25960702G | SANTA BARBARA VALENZUELA MARIANO LINO | NOTIFICA-EH2301-2004/1035 |
| Documento: | 0291230004536 | Descripción: OTRAS NOTIFICACIONES |
| R.U.E. Origen: | ITPAJD-EH2301-2001/12772 | Org. Resp.: SERV.DE GESTION TRIBUTARIA |

LIQUIDACIONES

| NIF | Nombre | R.U.E. |
|----------------|--------------------------------------|---|
| E23485006 | JESICA RODRIGUEZ MARTIN Y DOS MAS CB | NOTIFICA-EH2301-2004/628 |
| Documento: | 0102230044652 | Descripción: LIQ. DE TRANSMISIONES. GESTION |
| R.U.E. Origen: | ITPAJD-EH2301-2002/17423 | Org. Resp.: SERV.DE GESTION TRIBUTARIA |

| | | |
|----------------|--------------------------|---|
| 26035038G | MARTINEZ SANTOS PASCUAL | NOTIFICA-EH2301-2004/766 |
| Documento: | 0101230159976 | Descripción: LIQ. DE TRANSMISIONES. GESTION |
| R.U.E. Origen: | ITPAJD-EH2301-2001/17052 | Org. Resp.: SERV.DE GESTION TRIBUTARIA |

| | | |
|----------------|-------------------------|---|
| 26039817E | MAZON CUETO ELADIO | NOTIFICA-EH2301-2004/509 |
| Documento: | 0192230003643 | Descripción: APLAZAMIENTO FRACCIONAMIENTO |
| R.U.E. Origen: | ITPAJD-EH2301-2001/4637 | Org. Resp.: SERV.TESORERIA |

| | | |
|----------------|-------------------------|---|
| 52550389N | MORAL MARTINEZ SANTIAGO | NOTIFICA-EH2301-2004/811 |
| Documento: | 0102230046245 | Descripción: LIQ. DE TRANSMISIONES. GESTION |
| R.U.E. Origen: | ITPAJD-EH2301-2003/5152 | Org. Resp.: SERV.DE GESTION TRIBUTARIA |

| | | |
|----------------|-------------------------|---|
| 74992503Z | VALDERAS ROSALES PEDRO | NOTIFICA-EH2301-2003/3507 |
| Documento: | 0102230041783 | Descripción: LIQ. DE TRANSMISIONES. GESTION |
| R.U.E. Origen: | ITPAJD-EH2301-2003/8643 | Org. Resp.: SERV.DE GESTION TRIBUTARIA |

| NIF | Nombre | R.U.E. |
|----------------|--------------------------|--|
| 25959539Z | ADAN ADAN MANUEL | NOTIFICA-EH2301-2004/309 |
| Documento: | D11323000315 | Descripción: ACUERDO DE DEVOLUCION |
| R.U.E. Origen: | DEVINGIN-EH2301-2003/196 | Org. Resp.: SERV.DE GESTION TRIBUTARIA |

Jaén, 8 de junio de 2004.- El Delegado, Francisco Díaz Hernández.

ANUNCIO de la Delegación Provincial de Jaén, por el que se cita para ser notificado por comparecencia en actos de la gestión de los tributos cedidos.

Por no ser posible la notificación, por causas no imputables a esta Administración Tributaria, se cita a los interesados, detallados abajo, para que comparezcan ante el Nego-

ciado de Notificaciones de esta Delegación Provincial, con domicilio en Jaén, C/ Cronista González López, s/n, 0 para ser notificados.

La comparecencia se deberá producir en el plazo de 10 días, contados desde el siguiente al de la publicación del presente anuncio. Cuando transcurrido dicho plazo no se hubiese comparecido, la notificación se entenderá producida a todos los efectos legales desde el día siguiente al del vencimiento del plazo señalado para comparecer. Y todo ello a tenor de lo establecido en los apartados 3 a 7 del artículo 105 de la Ley 230/1963, de 28 de diciembre, General Tributaria, introducidos por el artículo 28 de la Ley 66/1997, de 30 de diciembre, de Medidas Fiscales, Administrativas y del Orden Social.

OTROS

| | | |
|--|---|--------------------------|
| NIF | Nombre | R.U.E |
| B23201999 | CERCI SL | NOTIFICA-EH2301-2004/808 |
| Documento: 0291230004204 | Descripción: OTRAS NOTIFICACIONES | |
| R.U.E. Origen: OTRNOTIF-EH2301-2004/1 | Org. Resp.: SERV.DE GESTION TRIBUTARIA | |

| | | |
|--|---|--------------------------|
| B23201999 | CERCI SL | NOTIFICA-EH2301-2004/875 |
| Documento: 0291230004283 | Descripción: OTRAS NOTIFICACIONES | |
| R.U.E. Origen: OTRNOTIF-EH2301-2004/1 | Org. Resp.: SERV.DE GESTION TRIBUTARIA | |

LIQUIDACIONES

| | | |
|--|--|---------------------------|
| NIF | Nombre | R.U.E |
| 25968236V | CONTRERAS DE LA TORRE MARIA CARMEN | NOTIFICA-EH2301-2004/1170 |
| Documento: 0101230157520 | Descripción: LIQ. DE TRANSMISIONES. GESTION | |
| R.U.E. Origen: ITPAJD-EH2301-2001/16344 | Org. Resp.: SERV.DE GESTION TRIBUTARIA | |

| | | |
|--|--|---------------------------|
| 25992924A | MOLINOS ALVAREZ FRANCISCO | NOTIFICA-EH2301-2004/1024 |
| Documento: 0101230157116 | Descripción: LIQ. DE TRANSMISIONES. GESTION | |
| R.U.E. Origen: ITPAJD-EH2301-2001/16008 | Org. Resp.: SERV.DE GESTION TRIBUTARIA | |

| | | |
|--|--|---------------------------|
| 26013960V | LENDINEZ SERRANO FRANCISCO | NOTIFICA-EH2301-2004/1164 |
| Documento: 0101230157425 | Descripción: LIQ. DE TRANSMISIONES. GESTION | |
| R.U.E. Origen: ITPAJD-EH2301-2001/16268 | Org. Resp.: SERV.DE GESTION TRIBUTARIA | |

| | | |
|---|--|---------------------------|
| 26018733Y | SUTIL FUENTES JUAN SEBASTIAN | NOTIFICA-EH2301-2004/1034 |
| Documento: 0111230027886 | Descripción: LIQ. DE SUCESIONES GESTION | |
| R.U.E. Origen: SUCCDON-EH2301-1999/712 | Org. Resp.: SERV.DE GESTION TRIBUTARIA | |
| Documento: 0111230028026 | Descripción: LIQ. DE SUCESIONES GESTION | |
| R.U.E. Origen: SUCCDON-EH2301-1999/712 | Org. Resp.: SERV.DE GESTION TRIBUTARIA | |

| | | |
|--|--|--------------------------|
| 26035038G | MARTINEZ SANTOS PASCUAL | NOTIFICA-EH2301-2004/766 |
| Documento: 0101230155976 | Descripción: LIQ. DE TRANSMISIONES. GESTION | |
| R.U.E. Origen: ITPAJD-EH2301-2001/17052 | Org. Resp.: SERV.DE GESTION TRIBUTARIA | |

| | | |
|---|--|---------------------------|
| 29433991V | MARQUEZ MARQUEZ JUANA | NOTIFICA-EH2301-2004/1222 |
| Documento: 0102230047720 | Descripción: LIQ. DE TRANSMISIONES. GESTION | |
| R.U.E. Origen: ITPAJD-EH2301-2003/4641 | Org. Resp.: SERV.DE GESTION TRIBUTARIA | |

| | | |
|---|--|--------------------------|
| 52550389N | MORAL MARTINEZ SANTIAGO | NOTIFICA-EH2301-2004/811 |
| Documento: 0102230046245 | Descripción: LIQ. DE TRANSMISIONES. GESTION | |
| R.U.E. Origen: ITPAJD-EH2301-2003/5152 | Org. Resp.: SERV.DE GESTION TRIBUTARIA | |

Jaén, 22 de junio de 2004.- El Secretario General, Fausto Jódar Ibáñez.

CONSEJERIA DE OBRAS PUBLICAS Y TRANSPORTES

RESOLUCION de 23 de junio de 2004, de la Delegación Provincial de Córdoba, por la que se señala fecha para el levantamiento de Actas Previas a la Ocupación en Expediente de Expropiación Forzosa.

Con fecha 9.6.2004, la Dirección General de Carreteras ha resuelto la iniciación del Expediente de Expropiación Forzosa para la ejecución de la obra clave: 2-CO-0200-1.0-0.0-PC.

«Nuevo Puente sobre el Río Guadalquivir en la A-453, Palma del Río (Córdoba)».

Practicado trámite de Información Pública sobre relación concreta e individualizada de los bienes y derechos afectados, a tenor de lo dispuesto en el art. 38.3 de la Ley 8/2001, de 12 de julio, de Carreteras de Andalucía, la declaración de urgente ocupación está implícita en la aprobación del proyecto de urgencia con fecha 5 de marzo de 2004.

En consecuencia, conforme a lo establecido en el art. 52.2 de la Ley de Expropiación Forzosa, esta Delegación ha resuelto convocar a los titulares de derechos que figuran en la relación que se une como anexo a esta Resolución, para que comparezcan en el Ayuntamiento respectivo en el día y hora que se indica, al objeto de proceder al levantamiento de las Actas Previas a la Ocupación de las fincas afectadas y trasladarse posteriormente al terreno si fuese necesario.

A dicho acto deberán acudir los afectados personalmente o a través de su representante legal y aportando las escrituras de Propiedad y el último recibo de la Contribución, pudiendo hacerse acompañar, si lo estima oportuno y a su costa, de su Perito o de un Notario.

Según el art. 56.2 del Reglamento de 26 de abril de 1957, los interesados así como las personas que con derechos e intereses económicos directos sobre los bienes afectados se hayan podido omitir en la relación adjunta, podrán formular por escrito ante esta Delegación hasta el día señalado para el levantamiento del Acta Previa, alegaciones a los efectos sólo de subsanar posibles errores u omisiones, pudiendo examinar el plano parcelario y demás documentación en la Delegación Provincial de la Consejería de Obras Públicas y Transportes de la Junta de Andalucía.

RELACION DE PROPIETARIOS AFECTADOS

TERMINO MUNICIPAL: PALMA DEL RÍO

| Nº FINCA | PROPIETARIO-DOMICILIO | DÍA Y HORA |
|----------|--|--|
| 1 | Agrícolas El Lino, S.L. Ancha, 50 – PALMA DEL RÍO | 14-Julio-2004 11:00 horas |
| 2 | José M ^a Ibarra Gamero Cívico Menéndez y Pelayo, 4 41004-SEVILLA | “ |
| 3 | Secadero Palma del Río, S.A. Ancha, 50 – PALMA DEL RÍO | “ |
| 4 | Delegación de Agricultura y Pesca Tomás de Aquino s/n – CÓRDOBA | “ |
| 5 | Cerro del Belén, S.L. Portada, 6 - PALMA DEL RÍO | “ |
| 6 | CAMPSARED Núcleo Barriada Estación – PLAMA DEL RÍO | “ |
| 7 | D. José M ^a Ibarra Gamero Menéndez y Pelayo, 4 41004-SEVILLA | 12:00 horas |
| 8 | RENFE Avda. Kansas City s/n Estación de Santa Justa 41007-SEVILLA | “ |
| 9 | D. José M ^a Ibarra Gamero Cívico Menéndez y Pelayo, 4 41004-SEVILLA | “ |
| 10 | D. José M ^a Ibarra Gamero Cívico Menéndez y Pelayo, 4 41004-SEVILLA | “ |
| 11 | D. Francisco González Zamora Avda. Aulio Cornelio - PALMA DEL RÍO | “ |

| Nº FINCA | PROPIETARIO-DOMICILIO | DÍA Y HORA |
|----------|--|------------------------------|
| 12 | D. Manuel Martín Ruiz Avda. Diputación, 3 - PALMA DEL RÍO | 13:00 horas |
| 13 | D. Manuel Martín García Mª Auxiliadora, 30 - PALMA DEL RÍO | “ |
| 14 | D. Casimiro Martín García Avda. Diputación, 3 - PALMA DEL RÍO | “ |
| 15 | D. José Martín García Avda. Diputación, 34 - PALMA DEL RÍO | 14-Julio-2004 13:00 horas |
| 16 | D. Abelardo Muñoz Martín Pastores, 13 - PALMA DEL RÍO | “ |
| 17 | D. Ramón Ros Sánchez Ancha 26 - PALMA DEL RÍO | “ |
| 18 | D. José Mª Ibarra Gamero Cívico Menéndez y Pelayo, 4 41004-SEVILLA | “ |

Córdoba, 23 de junio de 2004.- El Delegado Acctal.,
Rafael Román Torrealba.

ANUNCIO de la Delegación Provincial de Sevilla, por el que se hace público la Resolución de la Comisión Provincial de Ordenación del Territorio y Urbanismo de Sevilla de 5 de marzo de 2004, por la que se aprueba definitivamente el Plan de Sectorización El Valle del Plan General de Ordenación Urbana del municipio de Castilleja de la Cuesta (Sevilla) (Expte.: SE-619/03).

Para general conocimiento se hace pública la Resolución de la Comisión Provincial de Ordenación del Territorio y Urbanismo de Sevilla, adoptada en su sesión de fecha 5 de marzo de 2004, por la que se aprueba definitivamente el Plan de Sectorización «El Valle» del Plan General de Ordenación Urbana del municipio de Castilleja de la Cuesta (Sevilla).

TEXTO DE LA RESOLUCION

«Visto el proyecto del Plan de Sectorización del sector «El Valle» del Plan General de Ordenación Urbana del municipio de Castilleja de la Cuesta (Sevilla), así como el expediente instruido por el Ayuntamiento de esa localidad.

Vistos la Ley 7/2002, de 17 de diciembre, de Ordenación Urbanística de Andalucía y demás legislación urbanística aplicable.

HECHOS

Primero. El presente proyecto urbanístico tiene por objeto establecer la ordenación global y la sectorización de los terrenos conocidos con el nombre de «El Valle» clasificados como suelo urbanizable no programado por el Plan General vigente, otorgándole la categoría de suelo urbanizable sectorizado en el contexto de la Ley 7/2002, de 17 de diciembre, de Ordenación Urbanística de Andalucía.

Segundo. El expediente ha sido sometido a la tramitación que se especifica en el art. 32 de la Ley 7/2003, de 17 de diciembre, de Ordenación Urbanística de Andalucía.

Tercero. El proyecto contiene, esencialmente, la documentación necesaria para su objeto y contenido en relación con lo especificado en el artículo 19 de la Ley 7/2002, de 17 de diciembre, de Ordenación Urbanística de Andalucía.

Cuarto. Han emitido informe los siguientes organismos sectoriales:

a) El Servicio de Carreteras de la Diputación Provincial de Sevilla, manifestando la viabilidad de la solución propuesta para la conexión viaria con la carretera SE-515, indicándose, en relación con la alineación de la edificación, que se estará a lo dispuesto por el planeamiento urbanístico municipal.

b) Aljarafesa, empresa responsable del abastecimiento de agua y alcantarillado del municipio, informa favorablemente el proyecto, indicando que la prestación de los servicios hidráulicos resultan viables una vez que se cumpla el convenio suscrito con los promotores que pormenoriza las obras de extensión necesarias para garantizar el suministro.

c) Sevillana Endesa, empresa responsable del suministro de energía eléctrica, informa que, en aplicación del Real Decreto 1955/2000, de 1 de diciembre, corresponde al promotor realizar a su costa las instalaciones de extensión necesarias para garantizar el suministro de energía eléctrica al sector (línea de media tensión, centros de transformación y redes subterráneas de baja tensión).

FUNDAMENTOS DE DERECHO

Primero. El presente proyecto urbanístico ha sido tramitado en su integridad tras la entrada en vigor de la Ley 7/02, de Ordenación Urbanística de Andalucía, por lo que tanto la tramitación para su aprobación, como sus determinaciones deben ajustarse a lo que la referida Ley establezca.

Segundo. La Comisión Provincial de Ordenación del Territorio y Urbanismo de Sevilla es el órgano competente para adoptar la resolución definitiva que proceda respecto a este asunto, por establecerlo así el artículo 13.2.a) del Decreto 193/2003 por el que se regula el ejercicio de las competencias de la Junta de Andalucía en materia de ordenación del territorio y urbanismo, determinándose los órganos a los que se atribuyen.

Tercero. A la vista de que la tramitación seguida por el Ayuntamiento de Castilleja de la Cuesta para la resolución definitiva de este proyecto, se ha ajustado a lo establecido por el art. 32 de la Ley 7/2002, de 17 de diciembre, de Ordenación Urbanística de Andalucía, y a la vista de que el expediente remitido por el Ayuntamiento está formalmente completo, procede que esta Comisión Provincial de Ordenación del Territorio y Urbanismo de Sevilla adopte decisión sobre este asunto, en virtud de lo establecido por el art. 31.2.B.a) de la Ley 7/2002.

Cuarto. Desde el punto de vista urbanístico, el presente proyecto se ajusta en cuanto a documentación y determinaciones a las normas legales y de rango superior que le son de aplicación, por lo que procede bajo este aspecto su aprobación, si bien deben hacerse las siguientes consideraciones:

a) El Plan de Sectorización no debe abordar la delimitación de unidades de ejecución en el ámbito de los sectores que delimite, ya que esta determinación corresponde a los planes parciales que desarrollen los sectores delimitados, salvo que el plan de sectorización proponga la ordenación detallada que legitime la actividad de ejecución, transformando el suelo urbanizable no sectorizado en suelo urbanizable ordenado. Consecuentemente, las determinaciones del proyecto relativas a la delimitación de unidades de ejecución deben considerarse orientativas, correspondiendo al plan parcial que se tramita paralelamente la delimitación, en su caso, de la unidades de ejecución.

b) El Plan de Sectorización no concreta de forma clara y expresa la previsión de suelo para viviendas de protección pública, en los términos exigidos por el artículo 12.4.b) de la LOUA en relación con el artículo 10.1.B.a) del mismo texto

legal. En este sentido, el proyecto se limita literalmente a establecer en un párrafo de la memoria de ordenación: ... "El suelo residencial público de la unidad de ejecución 2 se destinará a lo estipulado por el artículo 75 de la LOUA en lo referente a viviendas de protección pública".

Aunque los objetivos perseguidos por el artículo 10.1.B.a) de la LOUA puedan estar garantizados por la existencia de suelo público en el ámbito del sector que, en aplicación del artículo 75 de la misma Ley, deberá destinarse, en principio, a viviendas de protección pública, el plan parcial deberá establecer en su ordenación pormenorizada una reserva de suelo destinada expresamente a viviendas protegidas, que deberá ser equivalente, al menos, al treinta por ciento del aprovechamiento objetivo del sector.

c) El proyecto determina como uso global de los terrenos comprendidos en su ámbito el "residencial intensivo subzona B", específicamente determinado mediante una Modificación del Plan General para otro sector ya desarrollado, sin que en dicha Modificación se hiciera extensivo para el resto de los suelos no programados sin desarrollar, ni se asignara expresamente al que nos ocupa, en el que se mantenía el uso global previsto en su momento por el Plan General al que la modificación de referencia renombra como "residencial intensivo subzona A". La diferencia entre ambos usos globales radica en la densidad máxima de viviendas de cada uno, 31 viviendas/hectárea para la subzona A y 38,46 viviendas/hectárea para la subzona B. Consecuentemente, la densidad de viviendas máxima para el sector debe ser 31 viviendas/hectárea, que es la asignada por el Plan General para las zonas calificadas con el uso global residencial intensivo subzona A.

Quinto. De acuerdo con lo establecido en el artículo 33.2.b) de la Ley 7/2003, de 17 de diciembre, de Ordenación Urbanística de Andalucía, el registro y publicación del proyecto urbanístico está supeditado a que por el Pleno del Ayuntamiento de Castilleja de la Cuesta se apruebe un documento que subsane adecuadamente las deficiencias especificadas en el Fundamento de Derecho anterior. De tal circunstancia deberá dar cuenta el Ayuntamiento a esta Comisión Provincial.

De conformidad con la propuesta formulada por el Delegado Provincial de la Consejería de Obras Públicas y Transportes en virtud de lo establecido por el art. 11.1 del Decreto 193/2003, esta Comisión Provincial de Ordenación del Territorio y Urbanismo, por la mayoría especificada por el art. 26.4 de la Ley de Régimen Jurídico de la Administración Pública y del Procedimiento Administrativo Común, ha resuelto:

1. Aprobar definitivamente el Plan de Sectorización del sector "El Valle" del Plan General Municipal de Castilleja de la Cuesta, en los términos que se establecen por el artículo 33.2.b) de la Ley 7/02, de Ordenación Urbanística de Andalucía, debiendo el Ayuntamiento proceder a la corrección de las deficiencias de índole urbanística especificadas en el Fundamento de Derecho Cuarto de esta Resolución.

2. En virtud de lo establecido en el citado artículo, el registro y publicación del presente proyecto urbanístico quedará supeditado a que, por el Pleno del Ayuntamiento de Castilleja de la Cuesta, se apruebe un documento que corrija adecuadamente dichas deficiencias.

De tal aprobación dará cuenta el Ayuntamiento a esta Comisión Provincial, acompañando un ejemplar del documento aprobado.

Notifíquese la presente Resolución a los interesados con las advertencias legales que procedan».

Contra la presente Resolución, que pone fin a la vía administrativa, cabe interponer recurso contencioso-administrativo en el plazo de dos meses, contados a partir del día siguiente al de su notificación ante el Juzgado de lo Contencioso-Administrativo con competencia territorial, según se prevé en

el art. 14 de la Ley 29/1998, de la Jurisdicción Contencioso-Administrativa de 13 de julio, o en su caso, ante la correspondiente Sala de lo Contencioso-Administrativo del Tribunal Superior de Justicia de Andalucía y con cumplimiento de los requisitos previstos en la mencionada Ley. Todo ello, sin perjuicio de que por Vd. se pueda ejercitar cualquier otro recurso que estime procedente.

Sevilla, 21 de junio de 2004.- El Delegado, José Jurado Marcelo.

CONSEJERIA DE EMPLEO

ANUNCIO de la Dirección General de Trabajo y Seguridad Social, sobre notificación de requerimientos de acreditación de representación en recursos administrativos recaídos en expedientes sancionadores.

Habiendo tenido entrada en esta Dirección General los recursos administrativos que se relacionan, sin que conste la representación necesaria para su interposición, de conformidad con los artículos 32, 71 y 110 de la Ley 30/1992, de 26 de noviembre, de Régimen Jurídico de las Administraciones Públicas y del Procedimiento Administrativo Común, modificada por la Ley 4/1999, de 13 de enero, se requiere a las personas indicadas para que en el plazo de diez días desde la publicación del presente Anuncio se subsane dicha deficiencia, aportando copia de la escritura de poder o la escritura de constitución y los estatutos de la entidad representada, o se practique declaración en comparecencia personal ante la Delegación Provincial de Empleo correspondiente o ante esta Dirección General, sita en Polígono Hytasa C/ Seda, nave 5, 41080, Sevilla. Se advierte que, caso de no hacerlo así, se le tendrá por desistido de su petición dictándose resolución inadmitiendo el recurso.

Núm. recurso: 428/04.

Núm. de Expte.: 577/03.

Núm. de acta: 707/03.

Sujeto infractor: Horus Occidente, S.L.

Representante: Don José Francisco Calero Sánchez.

Ultimo domicilio: C/ Aguiar, 6-3-B.

C.P.: 41020, Sevilla.

Sevilla, 24 de junio de 2004.- El Director General, Francisco Javier Guerrero Benítez.

CONSEJERIA PARA LA IGUALDAD Y BIENESTAR SOCIAL

RESOLUCION de 23 de junio de 2004, de la Delegación Provincial de Granada, por la que se hace público el acuerdo de inicio del procedimiento para el acogimiento familiar permanente recaído en el expediente que se relaciona y que no ha podido ser notificada a los interesados.

De conformidad con los arts. 59.4 y 61 de la Ley 30/1992, de 26 de noviembre, de Régimen Jurídico de las Administraciones Públicas y del Procedimiento Administrativo Común, y habida cuenta de que han sido intentadas las notificaciones sin que hayan surtido efecto, se notifican, por medio de su anuncio, haciendo saber a los interesados que podrán comparecer en un plazo de diez días, en este Organismo, sito en C/ Ancha de Gracia, 6, Granada a fin de conocer el contenido íntegro de la resolución dictada.

Expte.: 147/03. Don Vasili Angel y doña Stela Anghel, que con fecha 22 de junio de 2004 se acuerda el inicio del procedimiento para el acogimiento familiar permanente, respecto de la menor G.A., pudiendo formular reclamación ante el Juzgado de Primera Instancia-Familia de esta capital.

Granada, 23 de junio de 2004.- La Delegada, Rosario Quesada Santamarina.

RESOLUCION de 23 de junio de 2004, de la Delegación Provincial de Granada, por la que se hace pública la resolución de acogimiento familiar permanente recaído en el expediente que se relaciona y que no ha podido ser notificada a los interesados.

De conformidad con los arts. 59.4 y 61 de la Ley 30/1992, de 26 de noviembre, de Régimen Jurídico de las Administraciones Públicas y del Procedimiento Administrativo Común, y habida cuenta de que han sido intentadas las notificaciones sin que hayan surtido efecto, se notifican, por medio de su anuncio, haciendo saber a los interesados que podrán comparecer en un plazo de diez días, en este Organismo, sito en C/ Ancha de Gracia, 6, Granada, a fin de conocer el contenido íntegro de la resolución dictada.

Expte.: 160/03. Don Miguel Heredia Bermúdez y doña Isabel Fajardo Carmona, que con fecha 22 de junio de 2004, se acuerda la resolución de acogimiento familiar permanente, respecto de la menor A.H.F., pudiendo formular reclamación ante el Juzgado de Primera Instancia-Familia de esta capital.

Granada, 23 de junio de 2004.- La Delegada, Rosario Quesada Santamarina.

ANUNCIO de la Delegación Provincial de Granada, de Edicto del Juzgado de Primera Instancia e Instrucción Núm. Tres de Granada, por el que se acuerda adopción en interés de la menor Presentación Martín Fernández por don J.R.C.F. y doña M.C.F.F.

De conformidad con la Ley 30/1992, de 26 de noviembre, y el art. 26 del Decreto 42/2002, de 12 de febrero, del régimen de desamparo, tutela y guarda administrativa (BOJA núm. 20 de 16 de febrero de 2002), se notifica:

Auto núm. 635/2003 seguido en el Juzgado de Primera Instancia e Instrucción Número Tres de Granada a instancia de la Consejería para la Igualdad y Bienestar Social contra Francisco Martín Cañadas y Josefina Fernández Carmona, por el que se acuerda la adopción en interés de la menor Presentación Martín Fernández por don J.R.C.F. y doña M.C.F.F., con los efectos civiles recogidos en el artículo 178 del C.C. y disposiciones concordantes.

Granada, 17 de junio de 2004.- La Delegada, Rosario Quesada Santamarina.

ANUNCIO de la Delegación Provincial de Granada, de edicto del Juzgado de Primera Instancia e Instrucción núm. Tres de Granada, por el que se decide ratificar el acogimiento preadoptivo de un menor, a favor de la familia seleccionada por la Delegación Provincial.

De conformidad con la Ley 30/1992, de 26 de noviembre, y el art. 26 del Decreto 42/2002, de 12 de febrero, del régimen de desamparo, tutela y guarda administrativa (BOJA núm. 20, de 16 de febrero de 2002), se notifica:

Auto núm. 1075/2003 seguido en el Juzgado de Primera Instancia e Instrucción número Tres de Granada a instancia de la Consejería para la Igualdad y Bienestar Social contra Asunción Fernández Amador sobre acogimiento familiar, se dicta auto por el que se ratifica el acogimiento preadoptivo de un menor recién nacido varón, hijo de Asunción Fernández Amador, nacido en Granada el día 24 de julio de 2003 a favor de la familia seleccionada por la Delegación Provincial en Granada de la Consejería para la Igualdad y Bienestar Social de la Junta de Andalucía.

Asimismo se acuerda la suspensión de visitas de la familia biológica del menor.

Granada, 17 de junio de 2004.- La Delegada, Rosario Quesada Santamarina.

ANUNCIO de la Delegación Provincial de Jaén, notificando a doña Marcelina Quesada Martínez Resolución de fecha 11 de mayo de 2004, por la que se acuerda la iniciación del expediente sancionador 42/04/ST.

Intentada la notificación a doña Marcelina Quesada Martínez.

Mediante el presente anuncio, de conformidad con lo establecido en el artículo 59.4 de la Ley 30/92, de 26 de noviembre, de Régimen Jurídico de las Administraciones Públicas y del Procedimiento Administrativo Común, se le anuncia que por resolución de fecha 11 de mayo de 2004, se acuerda la iniciación del expediente sancionador 42/04/S.T., incoado a doña Marcelina Quesada Martínez.

Indicándole que dicha Resolución de fecha 11 de mayo de 2004, se encuentra a su disposición en la Delegación Provincial en Jaén de la Consejería para la Igualdad y Bienestar Social, sita en el Paseo de la Estación, 19, a efectos de su conocimiento, trámite de audiencia y vista del expediente.

Jaén, 9 de junio de 2004.- La Delegada, Simona Villar García.

ANUNCIO de la Delegación Provincial de Sevilla, por el que se notifica resolución de finalización de procedimiento en relación con el expediente de adopción nacional 95/41/233.AN.

De conformidad con el art. 59.5 de la Ley 30/92, de 26 de noviembre, de Régimen Jurídico de las Administraciones Públicas y del Procedimiento Administrativo Común, se publica este anuncio por el que se les notifica a don Isidoro González Redondo y doña Rosa María Montero Trujillano, en relación con el expediente de adopción nacional número 95/41/233.AN, Resolución de la Comisión Provincial de Medidas de Protección por la que se acuerda:

Tener por desistidos a los citados interesados de la solicitud para la declaración de idoneidad formulada, no entrándose a conocer sobre el fondo del asunto, con archivo de las actuaciones practicadas, y todo ello conforme a lo dispuesto en los arts. 17.2 y 4 del Decreto 282/2002, de 12 de noviembre, de Acogimiento Familiar y Adopción y 42 de la Ley 30/1992, de 26 de noviembre, de Régimen Jurídico de las Administraciones Públicas y del Procedimiento Administrativo Común.

Advirtiendo que contra la citada Resolución podrá formularse oposición ante el Juzgado de Primera Instancia de Sevilla por los trámites que establecen los arts. 779 y siguientes de la Ley de Enjuiciamiento Civil, sin que sea necesario formular reclamación previa en vía administrativa, de confor-

midad con lo establecido en el art. 780 de la citada Ley procesal, o cualquier otro recurso que estimen procedente.

Sevilla, 25 de junio de 2004.- La Delegada, María José Castro Nieto.

CONSEJERIA DE CULTURA

ANUNCIO de la Delegación Provincial de Jaén, por el que se dispone la notificación mediante publicación de la Resolución dictada el 28 de abril de 2004 por la Delegada Provincial en el procedimiento sancionador seguido en el expediente 046/98 contra don Miguel Muñoz Heredia.

Habiéndose formulado en el expediente sancionador de referencia 046/98 Resolución con fecha 28 de abril de 2004, respecto de don Miguel Heredia Muñoz, con DNI: 52558126, por el que se le sanciona con una multa trescientos euros (300 euros) por la comisión de la infracción menos grave tipificada en el artículo 113.5 de la Ley 1/1991, de 3 de julio, de Patrimonio Histórico de Andalucía, e intentada la notificación al último domicilio conocido del interesado sin que ésta se haya podido practicar, procede efectuar la notificación por edicto prevista en el art. 59.5 de la Ley 30/1992, de 26 de noviembre, de Régimen Jurídico de las Administraciones Públicas y del Procedimiento Administrativo Común, en su redacción dada por la Ley 24/2001, de 27 de diciembre.

A tal efecto, conforme a lo establecido en el art. 61 de la Ley 30/1992, se indica al interesado que el texto íntegro de dicha Resolución se encuentra en las dependencias de esta Delegación Provincial, pudiendo conocer el texto íntegro del acto en la Delegación Provincial de la Consejería de Cultura, calle Martínez Montañés, núm. 8, 23007, de Jaén, de 9 a 14 horas, en el plazo de 10 días hábiles contados desde el siguiente al de la publicación en el Boletín Oficial de la Junta de Andalucía. Transcurrido dicho plazo, o tras la comparecencia del interesado si ésta tuviere lugar, se iniciará el plazo de un mes para interponer recurso de alzada contra la Resolución dictada, recurso que se interpondrá ante la Excm. Sra. Consejera de Cultura.

Jaén, 7 de junio de 2004.- La Delegada, Francisca Company Manzano.

CONSEJERIA DE MEDIO AMBIENTE

RESOLUCION de 28 de junio de 2004, de la Secretaría General Técnica, por la que se notifica al interesado la de 1 de diciembre de 2003, recaída en el recurso de alzada interpuesto por UTE Idae-Covap contra Resolución del Delegado Provincial de 18 de noviembre de 2002, por la que se resolvió el procedimiento sancionador CO/2002/368/OTROS.FUNCS./PA, instruido en la Delegación Provincial de Córdoba, por infracción administrativa a la normativa vigente en materia de Prevención Ambiental.

En cumplimiento de lo previsto en el artículo 59.4 de la Ley 30/1992, de 26 de noviembre, de Régimen Jurídico de las Administraciones Públicas y del Procedimiento Administrativo Común, por la presente Resolución se notifica a los interesados que se relacionan los siguientes actos administrativos, para cuyo conocimiento íntegro podrán comparecer en los Servicios Centrales de esta Consejería de Medio Ambiente, Avda. Manuel Siurot, 50, de Sevilla:

Interesado: UTE Idae-Covap.

Expediente: CO/2002/368/OTROS./FUNCS./PA.

Infracción: Artículo 76.1 de la Ley 7/94, de 18 de mayo.

Fecha: 18 de noviembre de 2002.

Sanción: Seis mil diez euros con trece.

Acto notificado: Resolución de recurso de alzada núm. 176/2003.

Plazo para interponer recurso contencioso-administrativo: 2 meses.

Sevilla, 28 de junio de 2004.- El Secretario General Técnico, Juan López Domech.

AYUNTAMIENTO DE EL CERRO DE ANDEVALO

ANUNCIO de bases.

La Comisión de Gobierno Municipal, en uso de la atribución delegada por la Alcaldía-Presidencia del Excmo. Ayuntamiento de El Cerro de Andévalo (Decreto de 8.6.2003; BOP de Huelva 8.10.2003), en la sesión ordinaria celebrada el día 10 de junio de 2004, aprobó las bases por las que ha de regirse la convocatoria para la provisión de dos plazas vacantes en la plantilla de personal del Ayuntamiento, pertenecientes a la Escala Básica de Administración Especial, Subescala de Servicios Especiales, Clase Policía Local, incluidas en la Oferta de Empleo Público del año 2004 (BOE núm. 138, de 8.6.2004), lo que se hace público para general conocimiento.

BASES QUE HAN DE REGIR LA CONVOCATORIA PARA LA PROVISION DE DOS PLAZAS DE FUNCIONARIO DE CARRERA PERTENECIENTES A LA ESCALA BASICA DE ADMINISTRACION ESPECIAL, SUBESCALA SERVICIOS ESPECIALES, CLASE POLICIA LOCAL, POR EL PROCEDIMIENTO DE SELECCION DE OPOSICION LIBRE

1. Objeto de la convocatoria.

1.1. El objeto de la presente convocatoria es la provisión como funcionario de carrera, mediante el sistema de acceso de turno libre y a través del procedimiento de selección de oposición, de dos plazas vacantes en la plantilla de funcionarios de este Ayuntamiento, pertenecientes a la Escala de Administración Especial, Subescala de Servicios Especiales, Categoría de Policía, del Cuerpo de la Policía Local.

1.2. Las plazas citadas adscritas a la Escala Básica, conforme determina el art. 18 de la Ley 13/2001, de 11 de diciembre, de Coordinación de las Policías Locales, se encuadran en el Grupo C del art. 25 de la Ley 30/1984, de 2 de agosto, de Medidas para la Reforma de la Función Pública.

2. Legislación aplicable.

Las presentes Bases se regirán por lo dispuesto en la Ley 13/2001, de 11 de diciembre de Coordinación de las Policías Locales, Decreto 201/2003, de 8 de julio, de ingreso, promoción interna, movilidad y formación de los funcionarios de los Cuerpos de la Policía Local, Orden de 22 de diciembre de 2003, por la que se establecen las pruebas selectivas, los temarios y el baremo de méritos para el ingreso, la promoción interna y la movilidad a las distintas categorías de los cuerpos de Policía Local, y en lo no previsto en la citada legislación, les será de aplicación la Ley 7/1985, de 2 de abril, de Bases de Régimen Local, el RDL 781/1986, de 18 de abril; la Ley 30/1984, de 2 de agosto, de Medidas para la Reforma de la Función Pública, Decreto 2/2002, de 9 de enero, por el que se aprueba el Reglamento General de ingreso, promoción interna, provisión de puestos de trabajo y promoción profesional de los funcionarios de la Administración General de la Junta de Andalucía, Real Decreto 364/1995, de 10 de marzo, por el que se aprueba el Reglamento General de

Ingreso del Personal al Servicio de la Administración General del Estado y de Provisión de Puestos de Trabajo y Promoción Profesional de los Funcionarios Civiles de la Administración General del Estado, y Real Decreto 896/1991, de 7 de junio, por el que se establecen las reglas básicas y los programas mínimos a que debe ajustarse el procedimiento de selección de los funcionarios de Administración Local.

3. Requisitos de los aspirantes.

Para participar en el proceso selectivo los aspirantes deberán reunir, antes de que termine el último día de presentación de solicitudes, los siguientes requisitos:

a) Nacionalidad española.

b) Tener dieciocho años de edad y no haber cumplido los treinta y cinco.

c) Estatura mínima de 1,70 metros los hombres y 1,65 metros las mujeres. Estarán exentos del requisito de la estatura aquellos aspirantes que sean funcionarios de carrera de algún Cuerpo de la Policía Local de Andalucía.

d) Compromiso de portar armas y utilizarlas cuando legalmente sea preceptivo.

e) Estar en posesión del título de Bachiller, Técnico Superior de Formación Profesional o equivalente.

f) No haber sido condenado por delito doloso, ni separado del servicio del Estado, de la Administración Autónoma, Local o Institucional, ni hallarse inhabilitado para el ejercicio de funciones públicas.

No obstante será aplicable el beneficio de la rehabilitación, de acuerdo con las normas penales y administrativas, si el interesado lo justifica.

g) Estar en posesión de los permisos de conducción de las clases A y B con autorización para conducir vehículos prioritarios cuando utilicen aparatos emisores de luces o señales acústicas especiales (BTP).

h) Compromiso de conducir vehículos policiales, en concordancia con el apartado anterior.

Estos requisitos deberán acreditarse documentalmente en el momento de la presentación de las correspondientes solicitudes para participar en el procedimiento selectivo.

4. Solicitudes.

4.1. En el plazo de veinte días hábiles a contar desde el siguiente al de la publicación en el BOE de la presente convocatoria, quienes deseen tomar parte en las pruebas selectivas cursarán su solicitud dirigida al titular de la Alcaldía-Presidencia del Ayuntamiento de El Cerro de Andévalo (Huelva).

4.2. Las solicitudes se presentarán en el Registro General del Ayuntamiento o conforme a lo dispuesto en el art. 38.4 de la Ley 30/1992, de 26 de noviembre, modificada por la Ley 4/1999, de 13 de enero, de Régimen Jurídico de las Administraciones Públicas y del Procedimiento Administrativo Común.

4.3. A la solicitud deberá acompañarse resguardo acreditativo de haber satisfecho el importe de los derechos de examen que ascienden a 20,00 euros, cantidad que podrá ser abonada en la Tesorería Municipal en metálico, o en la cuenta bancaria n.º 2098/0128/43/0100000016, de este Ayuntamiento, sucursal de la Entidad Financiera El Monte Caja de Huelva y Sevilla en El Cerro de Andévalo o remitido por giro postal o telegráfico a la Tesorería Municipal, debiendo consignar en estos giros el nombre del aspirante, aún cuando sea impuesto por persona distinta.

4.4. Si alguna de las solicitudes adolece de algún defecto, se requerirá al interesado para que en el plazo de diez días hábiles subsane la falta o, en su caso, acompañe los documentos preceptivos, indicándole que, si así no lo hiciera, se le tendrá por desistido de su petición, archivándose sin más trámite, con los efectos previstos en el art. 42.1 de la Ley 30/1992, de 26 de noviembre ya citada.

5. Admisión de aspirantes.

5.1. Expirado el plazo de presentación de solicitudes, el órgano correspondiente del Ayuntamiento dictará resolución declarando aprobada la lista de admitidos y excluidos y las causas de exclusión. En dicha resolución, que deberá publicarse en el Boletín Oficial de la Provincia, en el caso de que no exprese la relación de todos los solicitantes, se indicarán los lugares en que se encuentran expuestas al público las listas certificadas completas de aspirantes admitidos y excluidos, señalando un plazo de diez días hábiles para su subsanación.

5.2. Transcurrido el plazo señalado en el apartado anterior, la autoridad convocante dictará resolución declarando aprobados los listados definitivos de aspirantes admitidos, determinando el lugar y la fecha de comienzo de los ejercicios.

6. Tribunal Calificador.

6.1. El Tribunal Calificador estará constituido por los siguientes miembros:

Presidente: El titular de la Presidencia de la Corporación o Concejal de la misma en quien delegue.

Vocales:

1. Un representante de la Consejería de Gobernación.

2. Un representante del sindicato más representativo entre los funcionarios de los municipios de la Comunidad Autónoma de Andalucía.

3. A designar por el titular de la Alcaldía.

4. A designar por el titular de la Alcaldía.

Secretario: El titular de la Corporación o funcionario en quien delegue, con voz y sin voto.

6.2. Los vocales del Tribunal deberán poseer titulación o especialización de igual o superior nivel a la exigida para el ingreso en las plazas convocadas, debiendo ser la composición del tribunal de marcado carácter técnico.

6.3. Junto a los titulares se nombrarán suplentes, en igual número y con los mismos requisitos.

6.4. El Tribunal podrá contar, para todas o algunas de las pruebas, con la colaboración de asesores técnicos, con voz y sin voto, los cuales deberán limitarse al ejercicio de su especialidad técnica.

6.5. El Tribunal podrá actuar válidamente con la asistencia del Presidente, dos vocales y el Secretario. Le corresponderá dilucidar las cuestiones planteadas durante el desarrollo del proceso selectivo, velar por el buen desarrollo del mismo, calificar las pruebas establecidas y aplicar los baremos correspondientes.

6.6. Los miembros del Tribunal deberán abstenerse de intervenir y los aspirantes podrán promover la recusación en los casos del art. 28.2 de la Ley 30/92 ya mencionada.

6.7. A los efectos de lo establecido en el Real Decreto 462/2002, de 24 de mayo, de indemnizaciones por razón del servicio, y disposiciones complementarias, el Tribunal se clasifica en la categoría tercera.

7. Inicio de convocatoria y celebración de pruebas.

7.1. La actuación de los aspirantes se iniciará por orden alfabético conforme a la resolución de la Secretaría General de Administración Pública de la Consejería de Justicia y Administración Pública de la Junta de Andalucía, siendo en este sentido los primeros en participar en el proceso selectivo, los aspirantes cuyo primer apellido comience por la letra «y», de conformidad con la Resolución de la Secretaría General de Administración Pública, publicada en el BOJA núm. 90, de 10 de mayo de 2004.

7.2. Los aspirantes serán convocados para cada ejercicio en llamamiento único, siendo excluidos quienes no comparezcan, salvo en los casos de fuerza mayor, debidamente justificada y libremente apreciada por el Tribunal.

7.3. El Tribunal podrá requerir en cualquier momento a los aspirantes para que acrediten su identidad.

7.4. Una vez comenzadas las pruebas selectivas no será obligatoria la publicación de los sucesivos anuncios de la celebración de las respectivas pruebas en el Boletín Oficial de la Provincia. Estos anuncios deberán hacerse públicos por el Tribunal en el tablón de anuncios de la Corporación o en los locales donde se hayan celebrado las pruebas anteriores, con doce horas, al menos, de antelación del comienzo de las mismas, si se trata del mismo ejercicio, o de veinticuatro horas, si se trata de un nuevo ejercicio.

7.5. Desde la total conclusión de un ejercicio o prueba hasta el comienzo del siguiente deberá transcurrir un plazo mínimo de cinco días hábiles y máximo de cuarenta y cinco días hábiles.

8. Proceso selectivo.

El proceso selectivo constará de las siguientes fases y pruebas:

8.1. Primera fase. Oposición.

En la fase de oposición los aspirantes deberán superar las siguientes pruebas, que se desarrollarán en el orden establecido en la convocatoria, asegurando la objetividad y racionalidad de la selección.

8.1.1. Primera prueba: Examen médico.

Con sujeción a un cuadro de exclusiones médicas que garantice la idoneidad, conforme a las prescripciones contenidas en la Orden de 22 de diciembre de 2003, ya citada, que figura en el Anexo II de la presente convocatoria.

Se calificará de apto o no apto.

8.1.2. Segunda prueba: Aptitud física.

Los aspirantes realizarán las pruebas de aptitud física que se describen en la Orden de 22 de diciembre de 2003, de la Consejería de Gobernación, por la que se establecen las pruebas selectivas, los temarios y el baremo de méritos para el ingreso, la promoción interna y la movilidad a las distintas categorías de los Cuerpos de la Policía Local, detalladas en el Anexo I de la presente convocatoria, y en el orden que se establece, siendo cada una de ellas de carácter eliminatorio.

Se calificará de apto o no apto.

Si alguna de las aspirantes en la fecha de celebración de las pruebas físicas se encontrara en estado de embarazo, parto o puerperio, debidamente acreditado, realizará el resto de pruebas, quedando la calificación, en el caso de que superase todas las demás, condicionada a la superación de las pruebas de aptitud física, en la fecha que el Tribunal determine al efecto, una vez desaparecidas las causas que motivaron el aplazamiento. Dicho plazo no podrá superar los 6 meses de duración, desde el comienzo de las pruebas selectivas, salvo que se acredite con certificación médica que persisten las causas, en cuyo caso se podrá ampliar dicho plazo otros 6 meses.

Cuando el número de plazas convocadas sea superior al de aspirantes que se puedan acoger al anterior derecho, el aplazamiento no afectará al desarrollo del proceso selectivo de las restantes plazas. En todo caso, se entiende que han superado el proceso selectivo aquellos aspirantes cuya puntuación final no puede ser alcanzada por las aspirantes con aplazamiento aunque éstas superen las pruebas físicas.

Para la realización de las pruebas físicas los opositores deberán presentarse provistos de atuendo deportivo.

8.1.3. Tercera prueba: Psicotécnica.

La valoración psicotécnica tendrá como finalidad comprobar que los aspirantes presentan un perfil psicológico adecuado a la función policial a la que aspiran.

A) Valoración de aptitudes.

Se realizará una valoración del nivel intelectual y de otras aptitudes específicas, exigiéndose en todos los casos rendimientos iguales o superiores a los normales en la población general, según la baremación oficial de cada una de las pruebas

utilizadas, en función del nivel académico exigible para la categoría a la que se aspira.

Se explorarán los aspectos que a continuación se relacionan: inteligencia general, comprensión y fluidez verbal, comprensión de órdenes, razonamiento cognitivo, atención discriminativa y resistencia a la fatiga intelectual.

B) Valoración de actitudes y personalidad.

Las pruebas de personalidad se orientarán a evaluar los rasgos de la personalidad más significativos y relevantes para el desempeño de la función policial, así como el grado de adaptación personal y social de los aspirantes. Asimismo, deberá descartarse la existencia de síntomas o trastornos psicopatológicos y/o de la personalidad.

Se explorarán los aspectos que a continuación se relacionan: estabilidad emocional, autoconfianza, capacidad empática e interés por los demás, habilidades interpersonales, control adecuado de la impulsividad, ajuste personal y social, capacidad de adaptación a normas, capacidad de afrontamiento al estrés y motivación por el trabajo policial.

Los resultados obtenidos en las pruebas deberán ser objeto de constatación o refutación mediante la realización de una entrevista personal en la que, además de lo anterior, se valorará también el estado psicológico actual de los candidatos. De este modo, aparte de las características de personalidad señaladas anteriormente, se explorarán también los siguientes aspectos: existencia de niveles disfuncionales de estrés o de trastornos del estado de ánimo; problemas de salud; consumo excesivo o de riesgo de alcohol u otros tóxicos y grado de medicación; expectativas respecto de la función policial, u otros.

8.1.4. Cuarta prueba: Conocimientos.

Consistirá en el desarrollo, por escrito, de un tema elegido por el aspirante de dos que serán propuestos por el Tribunal, relacionado con las materias que figuren en el temario de la convocatoria que se determina en el Anexo III a ésta, y la resolución de un caso práctico cuyo contenido estará relacionado con el temario. Se calificará de 0 a 10 puntos, siendo necesario, para aprobar, obtener como mínimo 5 puntos en las contestaciones y otros 5 en la resolución práctica. La calificación final, será la suma de ambos dividida por 2. Para su realización se dispondrá de 3 horas, como mínimo. Tanto el desarrollo de los temas como el caso práctico, deberán ser leídos por los aspirantes ante el Tribunal. El orden de lectura comenzará por el aspirante o aspirantes cuyo primer apellido comience por la letra «y», quedando a criterio del Tribunal la determinación del número de aspirantes que leerán cada día, y el lugar donde se desarrollará la prueba.

Las pruebas de la primera fase, tendrán carácter eliminatorio.

8.2. Segunda fase: Curso de ingreso.

Superar con aprovechamiento el curso de ingreso en la Escuela de Seguridad Pública de Andalucía, Escuelas Concertadas o Escuelas Municipales de Policía Local.

Estarán exentos de realizar el curso de ingreso quienes ya hubieran superado el correspondiente a la misma categoría a la que aspiran en la Escuela de Seguridad Pública de Andalucía o Escuelas Concertadas; en el caso de las Escuelas Municipales de Policía Local, los cursos necesitarán la homologación de la Escuela de Seguridad Pública de Andalucía. Esta exención tendrá una duración de cinco años a contar desde la superación del curso realizado, hasta la fecha de terminación de la fase de oposición.

9. Relación de aprobados de la fase de oposición.

Una vez terminada la fase de oposición, el Tribunal hará pública la relación de aprobados por orden de puntuación, en el tablón de anuncios de la Corporación o lugar de celebración de las pruebas, elevando al órgano correspondiente del Ayuntamiento propuesta de los aspirantes que deberán realizar el correspondiente curso selectivo.

10. Presentación de documentos.

10.1. Los aspirantes que hubieran aprobado la primera fase del proceso selectivo, presentarán en el Ayuntamiento, dentro del plazo de veinte días hábiles, a partir de la publicación de la relación de aprobados, los siguientes documentos, salvo que ya se hubiesen presentado al formalizar la correspondiente solicitud de participación en las pruebas selectivas.

a) Fotocopia compulsada del DNI.

b) Copia compulsada de la titulación académica a que se refiere la Base 3.1 de la presente convocatoria. Los opositores que aleguen estudios equivalentes a los específicamente señalados en dicha Base habrán de citar la disposición legal en que se reconozca tal equivalencia o, en su caso, aportar certificación del órgano competente en tal sentido.

c) Declaración de no haber sido condenado por delito doloso ni separado del servicio del Estado, de la Administración Autónoma, Local o Institucional, ni hallarse inhabilitado para el ejercicio de funciones públicas, todo ello sin perjuicio de lo que el Decreto 201/2003, de 8 de julio, prevé en cuanto a la aplicación del beneficio de la rehabilitación, de acuerdo con las normas penales y administrativas.

d) Declaración referente al compromiso de portar armas y utilizarlas cuando legalmente sea preceptivo.

e) Declaración referente al compromiso de conducir vehículos policiales.

f) Fotocopia compulsada de los permisos de conducción de las clases A y B con autorización para conducir vehículos prioritarios cuando utilicen aparatos emisores de luces o señales acústicas especiales (BTP).

10.2. Quienes sean funcionarios públicos estarán exentos de acreditar documentalmente aquellos extremos que constituyen un requisito previo para su nombramiento, debiendo presentar certificación, que acredite su condición y cuantas circunstancias consten en su hoja de servicios.

10.3. Si dentro del plazo indicado los opositores no presentaran la documentación o no reunieran los requisitos obtenidos, no podrán ser nombrados funcionarios en prácticas y quedarán anuladas todas sus actuaciones, sin perjuicio de las responsabilidades en que hubieran podido incurrir por falsedad en la solicitud inicial.

11. Período de práctica y formación.

11.1. El Alcalde, una vez acreditados documentalmente los requisitos exigidos en la Base 3 de la convocatoria, nombrará funcionarios en prácticas para la realización del curso de ingreso, a los aspirantes propuestos por el Tribunal, con los deberes y derechos inherentes a los mismos.

11.2. Para obtener el nombramiento como funcionario de carrera, será necesario superar con aprovechamiento el curso de ingreso para los Cuerpos de Policía Local en la Escuela de Seguridad Pública de Andalucía, Escuela Concertada o Escuela Municipal de Policía Local.

11.3. La no incorporación al curso de ingreso o el abandono del mismo, sólo podrá excusarse por causas excepcionales o involuntarias debidamente justificadas y apreciadas por el titular de la Alcaldía, debiendo el interesado incorporarse al primer curso que se celebre, una vez desaparecidas tales circunstancias. En este caso, el posterior escalafonamiento tendrá lugar con la promoción en que efectivamente se realice el curso.

11.4. La no incorporación o el abandono de estos cursos, por causa que se considere injustificada e imputable al alumno, producirá la pérdida de los resultados obtenidos en la oposición, y la necesidad de superar nuevamente las pruebas de selección en futuras convocatorias.

11.5. Cuando el alumno no haya superado el curso, a la vista del informe remitido por la Escuela, repetirá el curso siguiente, que de no superar, producirá la pérdida de los resultados en la oposición, y la necesidad de superar nuevamente las pruebas de selección en futuras convocatorias.

12. Propuesta final, nombramiento y toma de posesión.

12.1. Finalizado el curso selectivo de ingreso, la Escuela de Seguridad Pública de Andalucía, enviará al Ayuntamiento un informe sobre las aptitudes del alumno, para su valoración en la resolución definitiva de la convocatoria. El Tribunal, a los aspirantes que superen el correspondiente curso de ingreso, les hallará la nota media entre las calificaciones obtenidas en las pruebas de la oposición y el curso selectivo, fijando el orden de prelación definitivo de los aspirantes, elevando la propuesta final al titular de la Alcaldía, para su nombramiento como funcionario de carrera de las plazas convocadas.

12.2. Tras la propuesta final, que no podrá contener un número de aspirantes aprobados superior al número de plazas convocadas, los funcionarios en prácticas serán nombrados funcionarios de carrera, los cuales deberán tomar posesión en el plazo de un mes a contar del siguiente al que le sea notificado el nombramiento, debiendo previamente prestar juramento o promesa de conformidad con lo establecido en el Real Decreto 707/1979, de 5 de abril, regulador de la fórmula para toma de posesión de cargos o funciones públicas.

12.3. El escalafonamiento como funcionario se efectuará atendiendo a la puntuación global obtenida en la fase de oposición y curso de ingreso.

13. Recursos.

Contra las presentes Bases podrá interponerse recurso potestativo de reposición ante el órgano que aprobó las Bases en el plazo de un mes, contado a partir del día siguiente al de su última publicación en el Boletín Oficial de la Provincia o en el de la Junta de Andalucía, según cuál sea posterior en el tiempo, o bien interponer directamente recurso contencioso administrativo en el plazo de dos meses, contados igualmente desde el día siguiente al de su última publicación, ante la Sala correspondiente del Tribunal Superior de Justicia de Andalucía, todo ello de conformidad con los artículos 109.c), 116 y 117 de la Ley 30 /1992, de 26 de noviembre, de Régimen Jurídico de las Administraciones Públicas y del Procedimiento Administrativo Común y 46 de la Ley 29/1998, de 13 de julio, reguladora de la Jurisdicción Contencioso-Administrativa. En el caso de interposición de recurso de reposición, se deberá esperar a que éste se resuelva y notifique, o bien a que pueda ser entendido como desestimado en virtud de silencio. No obstante lo anterior, los interesados podrán presentar cualquier otro recurso que estimen procedente en defensa de sus derechos e intereses.

ANEXO I

PRUEBAS DE APTITUD FISICA

Las pruebas de aptitud física tendrá la calificación de «apto» o «no apto». Para obtener la calificación de «apto» será necesario no rebasar las marcas establecidas como máximas para las pruebas A.1, A.5 y A.6, y alcanzar o superar los mínimos de las pruebas A.2, A.3 y A.4.

Los ejercicios se realizarán por el orden en que están relacionados y cada uno es eliminatorio para realizar el siguiente.

Se establecen diferentes marcas para cada sexo y grupos de edad: de 18 a 24 años, de 25 a 29 años y de 30 a 34 años. El opositor estará incluido en el grupo de edad correspondiente, teniendo en cuenta la edad de los aspirantes el día de la celebración de las pruebas, salvo que superase los 34 años, en cuyo caso estará incluido en el grupo de 30 a 34 años.

Las pruebas se realizarán de forma individual, salvo las de resistencia general y natación que podrán hacerse de forma colectiva si así lo considera el Tribunal.

En las pruebas de resistencia general y natación se dispone de una sola posibilidad de ejecución; en el resto se per-

mitirá una segunda realización cuando en la primera no se haya obtenido la calificación de «apto».

Obligatorias

A.1. Prueba de velocidad: carrera de 50 metros lisos.

Se realizará en una pista de atletismo o cualquier zona totalmente llana de terreno compacto.

El aspirante se colocará en la pista en el lugar señalado, pudiendo realizar la salida de pie o agachado, sin utilizar tacos de salida.

Las marcas máximas exigidas para la superación de la prueba son:

| | Grupos de edad | | |
|---------|-----------------|-----------------|------------|
| | De 18 a 24 años | De 25 a 29 años | De 30 a 34 |
| Hombres | 8" | 8"50 | 9" |
| Mujeres | 9" | 9"50 | 10" |

A.2. Prueba de potencia de tren superior: los hombres realizarán flexiones de brazos en suspensión pura, y las mujeres lanzamiento de balón medicinal de 3 kilogramos.

A.2.1. Flexiones de brazos en suspensión pura.

Se realizará en gimnasio o campo de deportes.

Se iniciará desde la posición de suspensión pura, agarrando la barra con las palmas de las manos desnudas, al frente, y con los brazos totalmente extendidos.

La flexión completa se realizará de manera que la barbilla asome por encima de la barra. Antes de iniciar otra nueva flexión será necesario extender totalmente los brazos. No se permite el balanceo del cuerpo o la ayuda con movimientos de las piernas.

Se contarán solamente las flexiones completas y realizadas correctamente.

El número de flexiones mínimo exigible para cada grupo de edad es:

| | Grupos de edad | | |
|---------|-----------------|-----------------|------------|
| | De 18 a 24 años | De 25 a 29 años | De 30 a 34 |
| Hombres | 8 | 6 | 4 |

A.2.2. Lanzamiento de balón medicinal.

Se realizará en campo de deporte o en cualquier otro lugar que permita la medida exacta de la caída del balón.

Se marcará una línea en el suelo, que será paralela a la zona de lanzamiento. La aspirante se colocará frente a ésta sin pisarla, con los pies separados, paralelos entre sí y a la misma altura.

El balón se sostendrá con ambas manos, por encima y detrás de la cabeza, y se lanzará desde esta posición para que caiga dentro del sector de lanzamiento previsto.

No se levantarán en su totalidad los pies del suelo y no se tocará con ninguna parte del cuerpo el suelo por delante de la línea de lanzamiento.

Las marcas mínimas exigidas (en metros) para la superación de la prueba son:

| | Grupos de edad | | |
|---------|-----------------|-----------------|-------------|
| | De 18 a 24 años | De 25 a 29 años | De 30 a 34 |
| Mujeres | 5,5 metros | 5,25 metros | 5,00 metros |

A.3. Prueba de flexibilidad: test de flexibilidad profunda.

Se realizará en gimnasio o campo de deportes.

El aspirante se colocará de pie sobre el aparato apropiado, sin calzado y con los pies colocados en los lugares correspondientes.

Entre los bordes exteriores de los pies habrá una separación de 75 centímetros.

En el centro de una línea que una los bordes posteriores de los talones de los pies, se colocará el cero de una regla de 50 centímetros, y un cursor o testigo que se desplace sobre la regla perpendicularmente a la línea anterior y en sentido opuesto a la dirección de los pies.

Se flexionará el cuerpo llevando los brazos hacia atrás y entre las piernas, hasta tocar y empujar el cursor o testigo de la regla, sin impulso.

Se tocará y empujará el testigo (sin apoyarse en él) con los dedos de ambas manos al mismo tiempo, manteniéndose la posición máxima alcanzada, hasta que se lea el resultado.

Para la ejecución el aspirante puede mover los brazos, flexionar el tronco y las rodillas, pero no puede separar del suelo ninguna parte de los pies antes de soltar el testigo.

Hay que mantener el equilibrio y abandonar el aparato por su frente y caminando.

Las marcas mínimas exigidas (en centímetros) para la superación de la prueba son:

| | Grupos de edad | | |
|-------------------|-----------------|-----------------|------------|
| | De 18 a 24 años | De 25 a 29 años | De 30 a 34 |
| Hombres y mujeres | 26 | 23 | 20 |

A.4. Prueba de potencia de tren inferior: salto vertical. Se realizará en gimnasio o campo de deportes, con suelo horizontal y junto a una pared vertical y lisa, con la superficie adecuada para efectuar la medición de las marcas.

El aspirante se colocará de lado junto a una pared vertical, y con el brazo más cercano a la misma totalmente extendido hacia arriba. Desde esta posición inicial el aspirante marcará la altura que alcanza.

Separado 20 centímetros de la pared vertical, saltará tanto como pueda y marcará nuevamente con los dedos el nivel alcanzado.

Se acredita la distancia existente entre la marca hecha desde la posición inicial y la conseguida con el salto.

Las marcas mínimas (en centímetros) exigidas para la superación de la prueba son:

| | Grupos de edad | | |
|---------|-----------------|-----------------|------------|
| | De 18 a 24 años | De 25 a 29 años | De 30 a 34 |
| Hombres | 48 | 44 | 40 |
| Mujeres | 35 | 33 | 31 |

A.5. Prueba de resistencia general: carrera de 1.000 metros lisos.

Se realizará en pista de atletismo o en cualquier zona totalmente llana de terreno compacto.

El aspirante se colocará en la pista en el lugar indicado. La salida se realizará en pie.

Será eliminado el corredor que abandone la pista durante la carrera.

Las marcas máximas exigidas para la superación de la prueba son:

| | Grupos de edad | | |
|---------|-----------------|-----------------|------------|
| | De 18 a 24 años | De 25 a 29 años | De 30 a 34 |
| Hombres | 4' | 4' 10" | 4' 20" |
| Mujeres | 4' 30" | 4' 40" | 4' 50" |

ANEXO II

CUADRO DE EXCLUSIONES MEDICAS

1. Talla.

Estatura mínima: 1,70 metros los hombres y 1,65 metros las mujeres.

2. Obesidad-delgadez.

Obesidad o delgadez manifiestas que dificulten o incapaciten para el ejercicio de las funciones propias del cargo.

Índice de Masa Corporal (IMC) no inferior a 18,5 ni superior a 29,9, considerando el IMC como la relación resultante de dividir el peso de la persona expresado en kilos por el cuadrado de la talla expresado en metros.

En los aspirantes que posean un IMC comprendido entre 25 y 29,9, ambos inclusive, se realizará una medición del perímetro abdominal a la altura del ombligo. Este perímetro no será superior en ningún caso a 102 centímetros en los hombres o a 88 centímetros en las mujeres.

3. Ojo y visión.

3.1. Agudeza visual sin corrección inferior a los dos tercios de la visión normal en cada uno de los ojos.

3.2. Desprendimiento de retina.

3.3. Patología retiniana degenerativa.

3.4. Hemianopsias y alteraciones campimétricas.

3.5. Discromatopsias.

3.6. Cualquier otro proceso patológico que, a juicio de los facultativos médicos, dificulte de manera importante la agudeza visual.

4. Oído y audición.

4.1. Agudeza auditiva que suponga una pérdida entre 1.000 y 3.000 hertzios a 35 decibelios o de 4.000 hertzios a 45 decibelios. Así mismo no podrá existir una pérdida auditiva en las frecuencias conversacionales igual o superior a 30 decibelios.

4.2. Cualquier otro proceso patológico que, a juicio de los facultativos médicos, dificulte de manera importante la agudeza auditiva.

5. Aparato digestivo.

5.1. Cirrosis hepática.

5.2. Hernias abdominales o inguinales.

5.3. Pacientes gastrectomizados, colostomizados o con secuelas postquirúrgicas que produzcan trastornos funcionales.

5.4. Enfermedad inflamatoria intestinal (enfermedad de Crohn o colitis ulcerosa).

5.5. Cualquier otro proceso digestivo que a juicio de los facultativos médicos dificulte el desempeño del puesto de trabajo.

6. Aparato cardio-vascular.

6.1. Hipertensión arterial, no debiendo sobrepasar en reposo los 140 mm/Hg de presión sistólica, y los 90 mm/Hg de presión diastólica.

6.2. Insuficiencia venosa periférica.

6.3. Cualquier otra patología o lesión cardio-vascular que, a juicio de los facultativos médicos, puedan limitar el desempeño del puesto de trabajo.

7. Aparato respiratorio.

7.1. Asma bronquial.

7.2. Enfermedad pulmonar obstructiva crónica.

7.3. Neumotórax espontáneo recidivante.

7.4. Otros procesos del aparato respiratorio que, a juicio de los facultativos médicos, dificulten el desarrollo de la función policial.

8. Aparato locomotor.

Alteraciones del aparato locomotor que limiten o dificulten el desarrollo de la función policial, o que puedan agravarse, a juicio de los facultativos médicos, con el desempeño del puesto de trabajo: patología ósea de extremidades, retracciones o limitaciones funcionales de causa muscular o articular, defectos de columna vertebral y otros procesos óseos, musculares y articulares.

9. Piel.

9.1. Cicatrices que produzcan limitación funcional.

9.2. Otros procesos patológicos que, a juicio de los facultativos médicos, dificulten o limiten el desarrollo de la función policial.

10. Sistema nervioso.

10.1. Epilepsia.

10.2. Migraña.

10.3. Otros procesos patológicos que, a juicio de los facultativos médicos, dificulten el desarrollo de la función policial.

11. Trastornos psiquiátricos.

11.1. Depresión.

11.2. Trastornos de la personalidad.

11.3. Psicosis.

11.4. Alcoholismo, drogodependencias a psicofármacos o a sustancias ilegales.

11.5. Otros procesos patológicos que, a juicio de los facultativos médicos, dificulten el desarrollo de la función policial.

12. Aparato endocrino.

12.1. Diabetes.

12.2. Otros procesos patológicos que, a juicio de los facultativos médicos, dificulten o limiten el desarrollo de la función policial.

13. Sistema inmunitario y enfermedades infecciosas.

13.1. Enfermedades transmisibles en actividad.

13.2. Enfermedades inmunológicas sistémicas.

13.3. Otros procesos patológicos que, a juicio de los facultativos médicos, dificulten o limiten el desarrollo de la función policial.

14. Patologías diversas.

Cualquier enfermedad, síndrome o proceso patológico que, a juicio de los facultativos médicos, limite o incapacite al aspirante para el ejercicio de la función policial.

Para los diagnósticos establecidos en este Anexo se tendrán en cuenta los criterios de las Sociedades Médicas de las especialidades correspondientes.

Todas estas exclusiones se garantizarán con las pruebas complementarias necesarias para el diagnóstico.

ANEXO III

T E M A R I O

1. El Estado. Concepto. Elementos. La división de poderes. Funciones. Organización del Estado Español. Antecedentes constitucionales en España. La Constitución Española de 1978. Estructura y contenido. La reforma de la Constitución Española. El Estado español como Estado Social y Democrático de Derecho. Derechos y deberes constitucionales; clasificación y diferenciación.

2. Derechos fundamentales y libertades públicas I: Derecho a la vida e integridad. Libertad ideológica, religiosa y de culto. Derecho a la libertad y seguridad. Derecho al honor, a la intimidad personal y familiar y a la propia imagen. La inviolabilidad del domicilio y el secreto de las comunicaciones. La libertad de residencia y de circulación. El derecho a la

libertad de expresión reconocido en el artículo 20 de la Constitución.

3. Derechos fundamentales y libertades públicas II: Derecho de reunión. Derecho de asociación. Derecho a la participación en los asuntos públicos y al acceso a funciones y cargos públicos. La tutela judicial efectiva y la prohibición de indefensión. La imposición de condena o sanción del artículo 25 de la Constitución, sentido de las penas y medidas de seguridad. Prohibición de tribunales de honor. El derecho a la educación y la libertad de enseñanza. Derecho a la sindicación y a la huelga, especial referencia a los miembros de las Fuerzas y Cuerpos de Seguridad. Derecho de petición.

4. Derechos y deberes de los ciudadanos. Los principios rectores de la política social y económica. Las garantías de los derechos y libertades. Suspensión general e individual de los mismos. El Defensor del Pueblo.

5. La Corona. Las Cortes Generales. Estructura y competencias. Procedimiento de elaboración de las leyes. Formas de Gobierno. El Gobierno y la Administración. Relaciones del Gobierno con las Cortes Generales. Funciones del Gobierno.

6. El Poder Judicial. Principios constitucionales. Estructura y organización del sistema judicial español. El Tribunal Constitucional.

7. Organización territorial de Estado. Las Comunidades Autónomas. El Estatuto de Autonomía de Andalucía. Estructura y disposiciones generales. Instituciones: Parlamento. Presidente y Consejo de Gobierno. Mención al Tribunal Superior de Justicia.

8. Relación de la Junta de Andalucía con la Administración del Estado y con otras Comunidades Autónomas. Idea general de las competencias de la Comunidad Autónoma de Andalucía. La reforma del Estatuto de Autonomía para Andalucía.

9. El Derecho Administrativo. Fuentes y jerarquía de las normas.

10. El acto administrativo. Concepto. Elementos. Clases. La validez de los actos administrativos; nulidad y anulabilidad. Notificación de actos administrativos. Cómputo de plazos. Recursos administrativos. Alzada y reposición; el recurso extraordinario de revisión.

11. El procedimiento administrativo. Concepto y principios generales. Clases. Los interesados. La estructura del procedimiento administrativo.

12. El Régimen Local Español. Principios constitucionales y regulación jurídica. Tipos de entidades locales.

13. El municipio. Concepto y elementos. Competencias municipales. La provincia: concepto, elementos y competencias. La organización y funcionamiento del municipio. El pleno. El alcalde. La comisión de gobierno. Otros órganos municipales.

14. Ordenanzas, reglamentos y bandos. Clases y procedimiento de elaboración y aprobación.

15. La licencia municipal. Tipos. Actividades sometidas a licencia. Tramitación.

16. Función Pública Local. Su organización. Adquisición y pérdida de la condición de funcionario. Derechos, deberes e incompatibilidades de los funcionarios. Situaciones administrativas.

17. Ley Orgánica de Fuerzas y Cuerpos de Seguridad. Funciones de la Policía Local.

18. Ley de Coordinación de las Policías Locales de Andalucía y normas de desarrollo. Régimen disciplinario: Disposiciones generales y faltas disciplinarias.

19. La actividad de la Policía Local como policía administrativa I. Consumo. Abastos. Mercados. Venta ambulante. Espectáculos y establecimientos públicos.

20. La actividad de la Policía Local como policía administrativa II. Urbanismo. Infracciones y sanciones. La protección ambiental: prevención y calidad ambiental, residuos y disciplina ambiental.

21. La Ley de Gestión de Emergencias en Andalucía y normas de desarrollo.

22. Delitos y faltas. Circunstancias modificativas de la responsabilidad criminal. Personas responsables: autores, cómplices y encubridores. Grados de perfección del delito.

23. Delitos cometidos con ocasión del ejercicio de los derechos fundamentales y de las libertades públicas garantizados por la Constitución. Delitos cometidos por los funcionarios públicos contra las garantías constitucionales.

24. Delitos contra la Administración Pública. Atentados contra la Autoridad y sus Agentes. Desórdenes públicos.

25. Homicidio y sus formas. Faltas contra las personas. Delitos y faltas contra el patrimonio y el orden socioeconómico.

26. Delitos contra la seguridad del tráfico. Faltas cometidas con ocasión de la circulación de vehículos a motor. Lesiones y daños imprudentes. Carencia del seguro obligatorio.

27. El atestado policial en la Ley de Enjuiciamiento Criminal. Concepto y estructura.

28. Detención: concepto, clases y supuestos. Plazos de detención. Obligaciones del funcionario que efectúa una detención.

29. Contenido de la asistencia letrada. Derecho del detenido. Responsabilidades penales en las que puede incurrir el funcionario que efectúa una detención. El procedimiento de «Habeas Corpus».

30. Ley de Seguridad Vial. Reglamentos de desarrollo. Estructuras y conceptos generales.

31. Normas generales de circulación: velocidad, sentido, cambios de dirección. Adelantamientos. Obstáculos. Parada y estacionamiento. Transporte de materias que requieren precauciones especiales.

32. Circulación de peatones. Circulación urbana. Conductores. Marcha atrás. Trabajos eventuales. Instalaciones en la vía pública. Circulación de bicicletas y ciclomotores. Señales de circulación. Clasificación y orden de preeminencia.

33. Procedimiento sancionador por infracciones a la Normativa de Circulación. Actuaciones complementarias. Inmovilización y retirada de vehículos de la vía pública.

34. Accidentes de circulación: definición, tipos y actuaciones de la Policía Local. Alcoholemia. Datos. Su consideración según la normativa vigente. Procedimiento de averiguación del grado de impregnación alcohólica.

35. Estructura económica y social de Andalucía: demografía, economía, servicios públicos, sociedad civil, nuevas tecnologías, patrimonio ecológico, social y cultural.

36. Vida en sociedad. Proceso de socialización. Formación de grupos sociales y masas. Procesos de exclusión e inclusión social. La delincuencia: tipologías y modelos explicativos. La Policía como servicio a la ciudadanía. Colaboración con otros servicios municipales.

37. Comunicación: elementos, redes, flujos, obstáculos. Comunicación con superiores y subordinados. Equipos de trabajo y atención a la ciudadanía.

38. Minorías étnicas y culturales. Racismo y xenofobia. Actitud policial ante la sociedad intercultural.

Igualdad de oportunidades de hombres y mujeres en Andalucía: conceptos básicos; socialización e igualdad; políticas públicas de igualdad de género. Violencia contra las mujeres: descripción, planes de erradicación y atención coordinada a las víctimas.

39. La Policía en la sociedad democrática. El mandato constitucional. Valores que propugna la sociedad democrática. La dignidad de la persona. Sentido ético de la prevención y la represión.

40. Deontología policial. Normas que la establecen.

El Cerro de Andévalo, 10 de junio de 2004.- El Alcalde-Presidente, Herófito Rodríguez Conde.

AYUNTAMIENTO DE MORON DE LA FRONTERA

ANUNCIO de bases.

Por resolución de la Alcaldía de fecha 29 de marzo de 2004, se han aprobado las bases de convocatoria para la selección de varias plazas de funcionarios de la plantilla de este Excmo. Ayuntamiento y que se insertan a continuación.

BASES PARA ACCEDER POR CONCURSO-OPOSICION POR PROMOCION INTERNA EN LA CATEGORIA DE OFICIAL DEL CUERPO DE LA POLICIA LOCAL DE MORON DE LA FRONTERA

B A S E S**1. Objeto de la convocatoria.**

1.1. Es objeto de la presente convocatoria la provisión como funcionario de carrera, mediante el sistema de acceso de promoción interna y a través del procedimiento de selección de concurso-oposición de tres plazas vacantes en la plantilla de funcionarios de este Ayuntamiento, pertenecientes a la Escala de Administración Especial, Subescala de Servicios Especiales, Categoría de Oficial del Cuerpo de la Policía Local.

1.2. Las plazas citadas adscritas a la Escala Básica, conforme determina el art. 18 de la Ley 13/2001, de 11 de diciembre, de Coordinación de las Policías Locales de Andalucía, se encuadran en el Grupo C del art. 25 de la Ley 30/1984, de 2 de agosto, de Medidas para la Reforma de la Función Pública.

2. Legislación aplicable.

Las presentes bases se regirán por lo dispuesto en la Ley 13/2001, de 11 de diciembre, de Coordinación de las Policías Locales, Decreto 201/2003, de 8 de julio, de ingreso, promoción interna, movilidad y formación de los funcionarios de los Cuerpos de la Policía Local, Orden de 22 de diciembre de 2003, por la que se establecen las pruebas selectivas, los temarios y el baremo de méritos para el ingreso, la promoción interna y la movilidad a las distintas categorías de los Cuerpos de la Policía Local, y en lo no previsto en la citada legislación, les será de aplicación la Ley 7/1985, de 2 de abril, de Bases de Régimen Local, Real Decreto Legislativo 781/1986, de 18 de abril, Ley 30/1984, de 2 de agosto, de Medidas para la Reforma de la Función Pública, Decreto 2/2002, de 9 de enero, por el que se aprueba el Reglamento General de ingreso, promoción interna, provisión de puestos de trabajo y promoción profesional de los funcionarios de la Administración General de la Junta de Andalucía, Real Decreto 364/1995, de 10 de marzo, por el que se aprueba el Reglamento General de Ingreso del Personal al Servicio de la Administración General del Estado y de Provisión de Puestos de Trabajo y Promoción Profesional de los Funcionarios Civiles de la Administración General del Estado, y Real Decreto 896/1991, de 7 de junio, por el que se establecen las reglas básicas y los programas mínimos a que debe ajustarse el procedimiento de selección de los funcionarios de Administración Local.

3. Requisitos de los aspirantes.

Para participar en el proceso selectivo los aspirantes deberán reunir, antes de que termine el último día de presentación de solicitudes, los siguientes requisitos:

a) Haber permanecido, como mínimo, dos años de servicio activo como funcionarios de carrera en los Cuerpos de la Policía Local, en la categoría inmediata anterior a la que se aspira, computándose a estos efectos el tiempo en que haya permanecido en la situación de segunda actividad por causa de embarazo.

b) Estar en posesión del título de Bachiller, Técnico Superior de Formación Profesional o equivalente.

c) Carecer de anotaciones por faltas graves o muy graves en su expediente personal, en virtud de resolución firme. No se tendrán en cuenta las canceladas.

Estos requisitos deberán acreditarse documentalmente antes de realizar el curso de capacitación en la Escuela de Seguridad Pública de Andalucía o Escuelas de Policía de las Corporaciones Locales.

4. Solicitudes.

4.1. En el plazo de veinte días hábiles a contar desde el siguiente al de la publicación en el BOE de la presente convocatoria, quienes deseen tomar parte en las pruebas selectivas cursarán su solicitud dirigida al titular de la Alcaldía-Presidencia del Ayuntamiento, manifestando que reúnen todos y cada uno de los requisitos exigidos.

4.2. Con la solicitud se presentará la documentación justificativa de los méritos alegados, a valorar en la fase de concurso.

4.3. Las solicitudes se presentarán en el Registro General del Ayuntamiento o conforme a lo dispuesto en el art. 38.4 de la Ley 30/1992, de 26 de noviembre, de Régimen Jurídico de las Administraciones Públicas y del Procedimiento Administrativo Común.

4.4. A la solicitud deberá acompañarse resguardo acreditativo de haber satisfecho el importe de los derechos de examen que ascienden a 15 euros, cantidad que podrá ser abonada en la Tesorería Municipal en metálico, en cualquiera de las entidades bancarias colaboradoras del Ayuntamiento o remitido por giro postal o telegráfico a la Tesorería Municipal, debiendo consignar en estos giros el nombre del aspirante, aún cuando sea impuesto por persona distinta.

4.5. Si alguna de las solicitudes adolece de algún defecto, se requerirá al interesado para que en el plazo de diez días hábiles subsane la falta o, en su caso, acompañe los documentos preceptivos, indicándole que, si así no lo hiciera, se le tendrá por desistido de su petición, archivándose sin más trámite, con los efectos previstos en el art. 42.1 de la Ley 30/1992, de 26 de noviembre ya citada.

5. Admisión de aspirantes.

5.1. Expirado el plazo de presentación de solicitudes, el órgano correspondiente del Ayuntamiento dictará resolución declarando aprobada la lista de admitidos y excluidos y las causas de exclusión. En dicha resolución, que deberá publicarse en el Boletín Oficial de la Provincia, en el caso de que no exprese la relación de todos los solicitantes, se indicarán los lugares en que se encuentran expuestas al público las listas certificadas completas de aspirantes admitidos y excluidos, señalando un plazo de diez días hábiles para su subsanación.

5.2. Transcurrido el plazo señalado en el apartado anterior, la autoridad convocante dictará resolución declarando aprobados los listados definitivos de aspirantes admitidos, determinando el lugar y la fecha de comienzo de los ejercicios.

6. Tribunal Calificador.

6.1. El Tribunal Calificador estará constituido por los siguientes miembros:

Presidente: El titular de la Presidencia de la Corporación o Concejal de la misma en quien delegue.

Vocales:

1. Un representante de la Consejería de Gobernación.
2. Un representante de la Junta de Personal.
3. Otros dos Vocales designados por el Alcalde.

Secretario: El titular de la Corporación o funcionario en quien delegue, con voz y sin voto.

6.2. Los Vocales del Tribunal deberán poseer titulación o de igual o superior nivel de titulación a la exigida para el ingreso en las plazas convocadas.

6.3. Junto a los titulares se nombrarán suplentes, en igual número y con los mismos requisitos.

6.4. El Tribunal podrá contar, para todas o algunas de las pruebas, con la colaboración de asesores técnicos, con voz y sin voto, los cuales deberán limitarse al ejercicio de su especialidad técnica.

6.5. El Tribunal podrá actuar válidamente con la asistencia del Presidente, dos vocales y el Secretario. Le corresponderá dilucidar las cuestiones planteadas durante el desarrollo del proceso selectivo, velar por el buen desarrollo del mismo, calificar las pruebas establecidas y aplicar los baremos correspondientes.

6.6. Los miembros del Tribunal deberán abstenerse de intervenir y los aspirantes podrán promover la recusación en los casos del art. 28.2 de la Ley 30/1992 ya mencionada.

6.7. A los efectos de lo establecido en el Real Decreto 462/2002, de 24 de mayo, de indemnizaciones por razón del servicio, y disposiciones complementarias, el Tribunal se clasifica en la categoría tercera.

7. Inicio de convocatoria y celebración de pruebas.

7.1. La actuación de los aspirantes se iniciará por orden alfabético a partir de la letra «C».

7.2. Los aspirantes serán convocados para cada ejercicio en llamamiento único, siendo excluidos quienes no comparezcan, salvo en los casos de fuerza mayor, debidamente justificada y libremente apreciada por el Tribunal.

7.3. El Tribunal podrá requerir en cualquier momento a los aspirantes para que acrediten su identidad.

7.4. Una vez comenzadas las pruebas selectivas no será obligatoria la publicación de los sucesivos anuncios de la celebración de las respectivas pruebas en el Boletín Oficial de la Provincia. Estos anuncios deberán hacerse públicos por el Tribunal en el tablón de anuncios de la Corporación o en los locales donde se hayan celebrado las pruebas anteriores, con doce horas, al menos, de antelación del comienzo de las mismas, si se trata del mismo ejercicio, o de veinticuatro horas, si se trata de un nuevo ejercicio.

7.5. Desde la total conclusión de un ejercicio o prueba hasta el comienzo del siguiente deberá transcurrir un plazo mínimo de cinco días hábiles y máximo de cuarenta y cinco días hábiles.

8. Proceso selectivo.

El proceso selectivo constará de las siguientes fases y pruebas:

8.1. Primera fase: Concurso.

Esta fase consiste en la comprobación y aplicación de un baremo para calificar los méritos alegados y justificados por los aspirantes, en el que se tendrá en cuenta el historial profesional, los cursos de formación realizados, los títulos y diplomas conseguidos, los trabajos publicados y la antigüedad, siendo esta fase previa a la de oposición y, en ningún caso, la valoración de los méritos podrá ser superior al 45% de la puntuación máxima prevista en la fase de oposición, no tendrá carácter eliminatorio, ni podrá tenerse en cuenta para superar las pruebas de la fase de oposición, estableciéndose finalmente el orden de prelación de los participantes en el concurso según la puntuación que corresponda en aplicación del baremo establecido.

El baremo a que se hace referencia en el apartado anterior, es el previsto en el Anexo a la Orden de 22 de diciembre de 2003, por la que se establecen las pruebas selectivas, los temarios y el baremo de méritos para el ingreso, la pro-

moción interna y la movilidad a las distintas categorías de los Cuerpos de la Policía Local, y que se detalla en el Anexo I de las presentes bases.

8.2. Segunda fase: Oposición.

La fase de oposición consistirá en una única prueba de conocimientos, compuesta de dos partes; la primera, que consistirá en la contestación, por escrito, de un tema elegido al azar inmediatamente antes del comienzo del ejercicio de entre los que figuran en el temario de la convocatoria que se determina en el Anexo II a esta convocatoria; y la segunda, que consistirá en la resolución de un caso práctico cuyo contenido estará relacionado con el temario. Se calificará de 0 a 10 puntos, siendo necesario, para aprobar, obtener como mínimo 5 puntos en las contestaciones y otros 5 en la resolución práctica. La calificación final, será la suma dividida por 2. Para su realización se dispondrá de 3 horas, como mínimo.

8.3. Tercera fase: Curso de capacitación.

Superar con aprovechamiento el curso de capacitación en la Escuela de Seguridad Pública de Andalucía.

Estarán exentos de realizar el curso de capacitación quienes ya hubieran superado el correspondiente a la misma categoría a la que aspiran en la Escuela de Seguridad Pública de Andalucía o Escuelas Concertadas; en el caso de las Escuelas Municipales de Policía Local, los cursos necesitarán la homologación de la Escuela de Seguridad Pública de Andalucía. Esta exención tendrá una duración de cinco años a contar desde la superación del curso realizado, hasta la fecha de terminación de las fases del concurso-oposición.

9. Relación de aprobados de las fases del concurso-oposición.

Una vez terminadas las fases correspondientes al concurso-oposición, el Tribunal hará pública la relación de aprobados por orden de puntuación, con la suma y desglose de las calificaciones correspondientes a ambas fases, en su caso, del proceso selectivo, en el tablón de anuncios de la Corporación o lugar de celebración de las pruebas, elevando al órgano correspondiente del Ayuntamiento propuesta de los aspirantes que deberán realizar el correspondiente curso selectivo.

10. Presentación de documentos.

10.1. Los aspirantes que hubieran aprobado la primera fase del proceso selectivo, presentarán en el Ayuntamiento, dentro del plazo de veinte días hábiles, a partir de la publicación de la relación de aprobados, los siguientes documentos:

a) Copia compulsada de la titulación académica a que se refiere la base 3.1 de la presente convocatoria. Los aspirantes que aleguen estudios equivalentes a los específicamente señalados en dicha base habrán de citar la disposición legal en que se reconozca tal equivalencia, o, en su caso, aportar certificación del órgano competente en tal sentido.

b) Certificación del Ayuntamiento correspondiente que acredite la antigüedad y carencia de faltas graves o muy graves en su expediente personal.

10.2. Si dentro del plazo indicado los opositores no presentaran la documentación o no reunieran los requisitos obtenidos, no podrán ser nombrados alumnos para la realización del curso de capacitación, y quedarán anuladas todas sus actuaciones, sin perjuicio de las responsabilidades en que hubieran podido incurrir por falsedad en la solicitud inicial.

11. Período de práctica y formación.

11.1. El Alcalde, una vez acreditados documentalmente los requisitos exigidos en la base 3 de la convocatoria, nombrará alumnos para la realización del curso de capacitación, a los aspirantes propuestos por el Tribunal, con los deberes y derechos inherentes a los mismos.

11.2. Para obtener el nombramiento como funcionario de carrera, será necesario superar con aprovechamiento el curso de capacitación correspondiente en la Escuela de Seguridad Pública de Andalucía, Escuela Concertada o Escuela Municipal de Policía Local.

11.3. La no incorporación al curso de capacitación o el abandono del mismo, sólo podrá excusarse por causas excepcionales o involuntarias, debidamente justificadas y apreciadas por el titular de la Alcaldía, debiendo el interesado incorporarse al primer curso que se celebre, una vez desaparecidas tales circunstancias. En este caso, el posterior escalafonamiento tendrá lugar con la promoción en que efectivamente se realice el curso.

11.4. La no incorporación o el abandono del curso, por causa que se considere injustificada e imputable al alumno, producirá la pérdida de los resultados obtenidos en la oposición, y la necesidad de superar nuevamente las pruebas de selección en futuras convocatorias.

11.5. Cuando el alumno no haya superado el curso, a la vista del informe remitido por la Escuela, repetirá el curso siguiente, que de no superar, producirá la pérdida de los resultados en la oposición, y la necesidad de superar nuevamente las pruebas de selección en futuras convocatorias.

12. Propuesta final, nombramiento y toma de posesión.

12.1. Finalizado el curso de capacitación, la Escuela de Seguridad Pública de Andalucía o, en su caso, la Escuela Municipal de Policía Local o Escuela Concertada, enviará al Ayuntamiento un informe sobre las aptitudes del alumno, para su valoración en la resolución definitiva de la convocatoria. El Tribunal, a los aspirantes que superen el correspondiente curso de capacitación, les hallará la nota media entre las calificaciones obtenidas en las pruebas de la oposición y el curso selectivo, fijando el orden de prelación definitivo de los aspirantes, elevando la propuesta final al titular de la Alcaldía, para su nombramiento como funcionario de carrera de las plazas convocadas.

12.2. Tras la propuesta final, que no podrá contener un número de aspirantes aprobados superior al número de plazas convocadas, los alumnos serán nombrados funcionarios de carrera en la categoría a la que se aspira, los cuales deberán tomar posesión en el plazo de un mes, a contar del siguiente al que le sea notificado el nombramiento, debiendo previamente prestar juramento o promesa de conformidad con lo establecido en el Real Decreto 707/1979, de 5 de abril, regulador de la fórmula para toma de posesión de cargos o funciones públicas.

12.3. El escalafonamiento como funcionario se efectuará atendiendo a la puntuación global obtenida en la fases de concurso-oposición, y curso de capacitación.

13. Recursos.

Contra las presentes bases podrá interponerse recurso potestativo de reposición ante el órgano que aprobó las Bases en el plazo de un mes, contado a partir del día siguiente al de su última publicación en el Boletín Oficial de la Provincia o en el de la Junta de Andalucía, según cuál sea posterior en el tiempo, o bien interponer directamente recurso contencioso-administrativo en el plazo de dos meses, contados igualmente desde el día siguiente al de su última publicación, ante la Sala correspondiente del Tribunal Superior de Justicia de Andalucía, todo ello de conformidad con los artículos 109.c), 116 y 117 de la Ley 30/1992, de 26 de noviembre, de Régimen Jurídico de las Administraciones Públicas y del Procedimiento Administrativo Común y 46 de la Ley 29/1998, de 13 de julio, reguladora de la Jurisdicción Contencioso-Administrativa. En el caso de interposición de recurso de reposición, se deberá esperar a que éste se resuelva y notifique, o bien a que pueda ser entendido como desestimado en virtud de silencio. No obstante lo anterior, los interesados podrán pre-

sentar cualquier otro recurso que estimen procedente en defensa de sus derechos e intereses.

ANEXO I

BAREMOS PARA EL CONCURSO DE MERITOS

A. Baremo para la fase de concurso.

Cuando el procedimiento de selección sea concurso-oposición, la fase de concurso se registrará por el siguiente baremo de méritos:

A.1. Titulaciones académicas:

A.1.1. Doctor: 2,00 puntos.

A.1.2. Licenciado, Arquitecto, Ingeniero o equivalente: 1,50 puntos.

A.1.3. Diplomado Universitario, Ingeniero Técnico, Arquitecto Técnico, Diplomado Superior en Criminología o Experto en Criminología o equivalente: 1,00 punto.

A.1.4. Bachiller, Técnico Superior en Formación Profesional, acceso a la Universidad o equivalente: 0,50 puntos.

Puntuación máxima del apartado A.1: 4,00 puntos.

No se valorará la titulación requerida para el acceso a la categoría a la que se aspira, salvo que se posea más de una.

Tampoco se tendrán en cuenta, a efectos de valoración, las titulaciones necesarias o las que se hubieran empleado como vía de acceso para la obtención de una titulación superior ya valorada.

A efectos de equivalencia de titulación sólo se admitirán las reconocidas por el Ministerio competente en la materia como títulos académicos de carácter oficial y validez en todo el territorio nacional, debiendo aportarse la correspondiente declaración oficial de equivalencia, o disposición en la que se establezca la misma y, en su caso, el Boletín Oficial del Estado en que se publica.

Sólo se valorarán los títulos antes citados, no los cursos realizados para la obtención de los mismos.

A.2. Antigüedad:

A.2.1. Por cada año de servicios, o fracción superior a seis meses, prestados en los Cuerpos de la Policía Local de Andalucía en la categoría inmediatamente anterior, igual o superior a la que se aspira: 0,20 puntos.

A.2.2. Por cada año de servicios, o fracción superior a seis meses, prestados en los Cuerpos de la Policía Local de Andalucía en categorías inferiores en más de un grado a la que se aspira: 0,10 puntos.

A.2.3. Por cada año de servicios, o fracción superior a seis meses, prestados en otros Cuerpos y Fuerzas de Seguridad: 0,10 puntos.

A.2.4. Por cada año de servicios, o fracción superior a seis meses, prestados en otros Cuerpos de las Administraciones Públicas: 0,05 puntos.

Puntuación máxima del apartado A.2: 4,00 puntos.

A.3. Formación y docencia:

A.3.1. Formación.

Los cursos superados en los centros docentes policiales, los cursos que tengan la condición de concertados por la Escuela de Seguridad Pública de Andalucía y los cursos de manifiesto interés policial, superados en las Universidades, Administraciones Públicas o a través de los Planes de Formación Continua, según su duración, serán valorados, cada uno, con arreglo a los tramos siguientes:

- A.3.1.1. Entre 20 y 34 horas lectivas: 0,18 puntos.
- A.3.1.2. Entre 35 y 69 horas lectivas: 0,24 puntos.
- A.3.1.3. Entre 70 y 99 horas lectivas: 0,36 puntos.
- A.3.1.4. Entre 100 y 200 horas lectivas: 0,51 puntos.
- A.3.1.5. Más de 200 horas lectivas: 0,75 puntos.

Los cursos precedentes, impartidos con anterioridad a la entrada en vigor de la presente Orden, con duración entre 10 y 19 horas lectivas, se valorarán con: 0,10 puntos.

Los cursos en los que solamente se haya obtenido «asistencia» se valorarán con la tercera parte.

No se tendrá en cuenta, a efectos de valoración: Los cursos obligatorios que formen parte del proceso de selección para el acceso a cualquier categoría o empleo de los Cuerpos y Fuerzas de Seguridad, los cursos repetidos, salvo que se hubiese producido un cambio sustancial del contenido o hubiese transcurrido un período superior a cinco años desde la finalización del primer curso y los cursos necesarios para la obtención de las titulaciones del apartado A.1, ni la superación de asignaturas de los mismos.

A.3.2. Docencia.

La impartición de cursos de formación dirigido al colectivo de las Fuerzas y Cuerpos de Seguridad, se valorará a razón de:

Por cada 5 horas lectivas efectivamente impartidas, con independencia del número de horas del curso: 0,10 puntos.

Se podrán acumular fracciones inferiores a 5 horas lectivas hasta alcanzar dicho número, si se han impartidos en cursos distintos.

Las tutorías, en los cursos a distancia, las actividades de coordinación, o dirección de curso, sólo se valorarán si se acreditan las horas lectivas impartidas.

A.3.3. Ponencias y publicaciones.

Las publicaciones y ponencias se valoraran en función del interés policial y por su carácter científico y divulgativo, hasta un máximo de: 1,00 punto.

Puntuación máxima del apartado A.3: 4,00 puntos.

A.4. Otros méritos.

A.4.1. Haber sido recompensado con la Medalla al Mérito de la Policía Local de Andalucía:

Categoría de oro: 3,00 puntos.

Categoría de plata: 1,00 punto.

A.4.2. Haber sido recompensado con la Medalla al Mérito de la Policía Local del Municipio o, en su caso, con la Medalla del Municipio por su labor policial: 0,50 puntos.

A.4.3. Haber sido recompensado con Medalla o Cruz con distintivo rojo al Mérito de un Cuerpo de Seguridad: 0,50 puntos.

A.4.4. Felicitación pública individual acordada por el Ayuntamiento en Pleno (máximo 4 felicitaciones), cada una: 0,25 puntos.

Puntuación máxima del apartado A.4: 4,00 puntos.

ANEXO II

TEMARIO

1. Derechos fundamentales y libertades públicas I: Derecho a la vida e integridad. Libertad ideológica, religiosa y de culto. Derecho a la libertad y seguridad. Derecho al honor, a la intimidad personal y familiar y a la propia imagen. La inviolabilidad del domicilio y el secreto de las comunicaciones. La libertad de residencia y de circulación. El derecho a la libertad de expresión reconocido en el artículo 20 de la Constitución.

2. Derechos fundamentales y libertades públicas II: Derecho de reunión. Derecho de asociación. Derecho a la participación en los asuntos públicos y al acceso a funciones y cargos públicos. La tutela judicial efectiva y la prohibición de indefensión. La imposición de condena o sanción del artículo 25 de la Constitución, sentido de las penas y medidas de seguridad. Prohibición de tribunales de honor. El derecho a la educación y la libertad de enseñanza. Derecho a la sindicación y a la huelga, especial referencia a los miembros de las Fuerzas y Cuerpos de Seguridad. Derecho de petición.

3. El acto administrativo. Concepto. Elementos. Clases. La validez de los actos administrativos; nulidad y anulabilidad. Notificación de actos administrativos. Cómputo de plazos. Recursos administrativos. Alzada y reposición; el recurso extraordinario de revisión.

4. El procedimiento administrativo. Concepto y principios generales. Clases. Los interesados. La estructura del procedimiento administrativo.

5. El Régimen Local Español. Principios constitucionales y regulación jurídica. Tipos de Entidades Locales. El municipio. Concepto y elementos. Competencias municipales. La provincia: Concepto, elementos y competencias. La organización y funcionamiento del municipio. El Pleno. El Alcalde. La Comisión de Gobierno. Otros órganos municipales.

6. Ordenanzas, reglamentos y bandos. Clases y procedimiento de elaboración y aprobación.

7. La licencia municipal. Tipos. Actividades sometidas a licencia. Tramitación.

8. Función Pública Local. Su organización. Adquisición y pérdida de la condición de funcionario. Derechos, deberes e incompatibilidades de los funcionarios. Situaciones administrativas.

9. Ley Orgánica de Fuerzas y Cuerpos de Seguridad. Funciones de la Policía Local. Régimen disciplinario: Disposiciones generales y faltas disciplinarias.

10. Ley de Coordinación de las Policías Locales de Andalucía y normas de desarrollo.

11. La actividad de la Policía Local como Policía administrativa. Consumo. Abastos. Mercados. Venta ambulante. Espectáculos y establecimientos públicos. Urbanismo. Infracciones y sanciones. La protección ambiental: Prevención y calidad ambiental, residuos y disciplina ambiental.

12. La Ley de Gestión de Emergencias en Andalucía y normas de desarrollo.

13. Delitos y faltas. Circunstancias modificativas de la responsabilidad criminal.

14. Personas responsables: Autores, cómplices y encubridores. Grados de perfección del delito.

15. Delitos cometidos con ocasión del ejercicio de los derechos fundamentales y de las libertades públicas garantizados por la Constitución. Delitos cometidos por los funcionarios públicos contra las garantías constitucionales.

16. Delitos contra la Administración Pública. Atentados contra la Autoridad y sus Agentes. Desórdenes públicos.

17. Homicidio y sus formas. Faltas contra las personas.

18. Delitos y faltas contra el patrimonio y el orden socioeconómico.

19. Delitos contra la salud pública. Tráfico de drogas.

20. Delitos contra la seguridad del tráfico. Faltas cometidas con ocasión de la circulación de vehículos a motor. Lesiones y daños imprudentes. Carencia del seguro obligatorio.

21. Las penas. Concepto, clases: Privativas de libertad, privativas de derecho y multa. Clasificación por su gravedad: Graves, menos graves y leves.

22. El atestado policial en la Ley de Enjuiciamiento Criminal. Concepto y estructura.

23. Detención: Concepto, clases y supuestos. Plazos de detención. Obligaciones del funcionario que efectúa una detención. Contenido de la asistencia letrada. Derecho del detenido. Responsabilidades penales en las que puede incurrir el fun-

cionario que efectúa una detención. El procedimiento de «Habeas Corpus».

24. Ley de Seguridad Vial. Reglamentos de desarrollo. Estructuras y conceptos generales.

25. Normas generales de circulación: Velocidad, sentido, cambios de dirección. Adelantamientos. Obstáculos. Parada y estacionamiento. Transporte de materias que requieren precauciones especiales.

26. Circulación de peatones. Circulación urbana. Conductores. Marcha atrás. Trabajos eventuales. Instalaciones en la vía pública. Circulación de bicicletas y ciclomotores.

27. Señales de circulación. Clasificación y orden de preeminencia.

28. Procedimiento sancionador por infracciones a la Normativa de Circulación. Actuaciones complementarias. Inmovilización y retirada de vehículos de la vía pública.

29. Accidentes de circulación: definición, tipos y actuaciones de la Policía Local.

30. Alcoholemia. Datos. Su consideración según la normativa vigente. Doctrina constitucional. Procedimiento de averiguación del grado de impregnación alcohólica.

31. Estructura económica y social de Andalucía: demografía, economía, servicios públicos, sociedad civil, nuevas tecnologías, patrimonio ecológico, social y cultural.

32. Minorías étnicas y culturales. Racismo y xenofobia. Actitud policial ante la sociedad intercultural.

33. Igualdad de oportunidades de hombres y mujeres en Andalucía: Conceptos básicos; socialización e igualdad; políticas públicas de igualdad de género. Violencia contra las mujeres: descripción, planes de erradicación y atención coordinada a las víctimas.

34. El mando: Concepto, estilos, cualidades, rasgos, reglas y características del mando; relación con subordinados; técnicas de dirección y reuniones.

35. La Policía en la sociedad democrática. El mandato constitucional. Valores que propugna la sociedad democrática.

Sentido ético de la prevención y la represión. Deontología policial. Normas que la establecen.

Morón de la Frontera, 2 de abril de 2004.- El Alcalde, Manuel Morilla Ramos.

AYUNTAMIENTO DE RONDA

ANUNCIO de modificación de bases (BOJA núm. 16, de 26.1.2004).

Subsanación de errores: Habiéndose detectado errores y omisiones en las bases que rigen la convocatoria, publicadas en el Boletín Oficial de la Provincia de Málaga número 221, de 19 de noviembre de 2003, corrección de errores número 238, de 15 de diciembre de 2003, y en Boletín Oficial de la Junta de Andalucía número 16, de 26 de enero de 2004, concretamente en Anexo IV de las Bases, relativa a la Plaza «Técnico de Recursos Humanos», en su Parte II (Temas de carácter específico) del temario, debiendo quedar con el siguiente contenido:

- El Tema 20 de la Parte II, donde dice: «...basados en la voluntad conjunta de Administrados y Empleado», debe decir «...basados en la voluntad conjunta de Administración y Empleados.»

- En el Tema 21 de la Parte II, se añade al final el epígrafe «Permuta».

- En el Tema 37 de la Parte II, se elimina el epígrafe «Jubilación».

Ronda, 23 de junio de 2004.- La Alcaldesa, Isabel María Aguilera Gamero.

(Continúa en el fascículo 2 de 3)

NOTA: Enviar a:

Servicio de Publicaciones y BOJA
Apartado Oficial Sucursal núm. 11
Bellavista
41014 SEVILLA

SOLICITUD DE SUSCRIPCION AL BOJA

NIF/CIF _____

APELLIDOS Y NOMBRE O RAZON SOCIAL _____

NOMBRE VIA PUBLICA _____

Nº _____ LETRA _____ ESCALERA _____ PISO _____ PUERTA _____

TELEFONO _____ FAX _____

LOCALIDAD/MUNICIPIO _____

PROVINCIA _____ CODIGO POSTAL _____

Deseo suscribirme al **BOLETIN OFICIAL DE LA JUNTA DE ANDALUCIA** de conformidad con las condiciones establecidas.

Sello y firma

FORMA DE PAGO

El pago de la suscripción se realizará de conformidad con la liquidación que se practique por el Servicio de Publicaciones y BOJA al aceptar la solicitud, lo cual se comunicará a vuelta de correo.

BOLETIN OFICIAL DE LA JUNTA DE ANDALUCIA
FAX: 95 503 48 05

El Boletín Oficial de la Junta de Andalucía y las Publicaciones editadas por él pueden adquirirse en las siguientes librerías colaboradoras:

ALMERÍA:

● *PICASSO, Reyes Católicos, núm. 17* ● *CRUZ GRANDE, LIBRERÍA Y PAPELERÍA, Las Lisas, núm. 1 (Cuevas del Almanzora)*

CÁDIZ:

● *QUÓRUM LIBROS, S.A.L., Ancha, núm. 27*

CÓRDOBA:

● *LUQUE LIBROS, S.L., Cruz Conde, núm. 19* ● *LIBRERÍA UNIVERSITAS, Rodríguez Sánchez, núm. 14*

HUELVA:

● *GALERÍA DEL LIBRO, Ginés Martín, núm. 2*

JAÉN:

● *TÉCNICA UNIVERSITARIA, Avda. de Madrid, núm. 33* ● *S.C.A. PAPELERÍA LIBRERÍA CRUZ, Plaza del Posito, núm. 22*

MÁLAGA:

● *LIBRERÍA LOGOS, Duquesa de Parcent, núm. 10*

SEVILLA:

● *AL-ANDALUS, Roldana, núm. 4* ● *CÉFIRO, Virgen de los Buenos Libros, núm. 1* ● *GUERRERO, García de Vinuesa, núm. 35* ● *LA CASA DEL LIBRO, Fernando IV, núm. 23* ● *LORENZO BLANCO, Villegas, núm. 5* ● *PEDRO CRESPO, Arroyo, núm. 55* ● *TÉCNICA AGRÍCOLA, Juan Ramón Jiménez, núm. 7* ● *LA CASA DEL LIBRO -ESPASA-, Velázquez, núm. 8* ● *AMARANTA LIBROS, Pérez Galdós, núm. 24.*

**NORMAS PARA LA SUSCRIPCION AL
BOLETIN OFICIAL DE LA JUNTA DE ANDALUCIA
PARA EL AÑO 2004**

1. SUSCRIPCIONES

- 1.1. Las suscripciones al **BOLETIN OFICIAL DE LA JUNTA DE ANDALUCIA** están sujetas al pago previo de las correspondientes tasas (art. 25.a de la Ley 4/1988, de 5 de julio, de Tasas y Precios Públicos de la Comunidad Autónoma de Andalucía).
- 1.2. Las solicitudes de suscripción deberán dirigirse al **Servicio de Publicaciones y BOJA**. Apartado Oficial Sucursal núm. 11, Bellavista. 41014 - Sevilla.

2. PLAZOS DE SUSCRIPCION

- 2.1. Las suscripciones al **BOLETIN OFICIAL DE LA JUNTA DE ANDALUCIA** serán por **período de un año indivisible** (art. 28 de la Ley 4/1988, de 5 de julio, de Tasas y Precios Públicos de la Comunidad Autónoma de Andalucía).
- 2.2. La solicitud de las suscripciones se efectuará **dentro del mes anterior** al inicio del período de suscripción (art. 16, punto 3, del Reglamento del BOJA, Decreto 205/1983, de 5 de octubre).

3. TARIFAS

- 3.1. El precio de la suscripción para el año 2004 es de 151,57 €.

4. FORMA DE PAGO

- 4.1. El pago de la suscripción se realizará de conformidad con la liquidación que se practique por el Servicio de Publicaciones y BOJA al aceptar la solicitud.
En dicha liquidación se detallará la forma de pago.
- 4.2. No se aceptarán pagos ni ingresos de ningún tipo que se realicen de forma distinta a la indicada en la liquidación que se practique.

5. ENVIO DE EJEMPLARES

- 5.1. El envío, por parte del **Servicio de Publicaciones y BOJA**, de los ejemplares del **BOLETIN OFICIAL DE LA JUNTA DE ANDALUCIA**, comenzará a hacerse una vez tenga entrada en dicho Servicio el ejemplar para la Administración del Mod. 046 mecanizado por el Banco o Caja de Ahorros.
- 5.2. En el caso de que el ejemplar para la Administración del Mod. 046 correspondiente al período de suscripción solicitado tenga entrada en este Servicio una vez comenzado el mismo, el envío de los Boletines **será a partir de dicha fecha de entrada**.

FRANQUEO CONCERTADO núm. 41/63



SUMARIO

(Continuación del fascículo 1 de 3)

3. Otras disposiciones

PAGINA

CAMARA DE CUENTAS DE ANDALUCIA

Resolución de 1 de junio de 2004, por la que se ordena la publicación del Informe de fiscalización de rendición de cuentas de Diputaciones Provinciales y Ayuntamientos con población superior a 50.000 habitantes, correspondiente al ejercicio 2001.

15.114

Número formado por tres fascículos

Jueves, 8 de julio de 2004

Año XXVI

Número 133 (2 de 3)

Edita: Servicio de Publicaciones y BOJA
CONSEJERÍA DE LA PRESIDENCIA
Secretaría General Técnica.
Dirección: Apartado Oficial Sucursal núm. 11. Bellavista.
41014 SEVILLA
Talleres: Servicio de Publicaciones y BOJA



Teléfono: 95 503 48 00*
Fax: 95 503 48 05
Depósito Legal: SE 410 - 1979
ISSN: 0212 - 5803
Formato: UNE A4

3. Otras disposiciones

CAMARA DE CUENTAS DE ANDALUCIA

RESOLUCION de 1 de junio de 2004, por la que se ordena la publicación del Informe de fiscalización de rendición de cuentas de Diputaciones Provinciales y Ayuntamientos con población superior a 50.000 habitantes, correspondiente al ejercicio 2001.

En virtud de las facultades que me vienen atribuidas por el artículo 21 de la Ley 1/1988, de 17 de marzo, de la Cámara de Cuentas de Andalucía, y del acuerdo adoptado por el Pleno de esta Institución, en la sesión celebrada el día 18 de noviembre de 2003,

RESUELVO

De conformidad con el art. 12 de la citada Ley 1/1988, ordenar la publicación del Informe de fiscalización de rendición de cuentas de Diputaciones Provinciales y Ayuntamientos con población superior a 50.000 habitantes, correspondiente al ejercicio 2001.

Sevilla, 1 de junio de 2004.- El Consejero Mayor, Rafael Navas Vázquez.

RENDICION DE CUENTAS DE DIPUTACIONES PROVINCIALES Y AYUNTAMIENTOS CON POBLACION SUPERIOR A 50.000 HABITANTES

EJERCICIO 2001

El Pleno de la Cámara de Cuentas de Andalucía, en su sesión celebrada el día 18 de noviembre de 2003, con asistencia de todos sus miembros, ha acordado aprobar por unanimidad el Informe de fiscalización de Rendición de cuentas de Diputaciones Provinciales y Ayuntamientos con población superior a 50.000 habitantes, correspondiente al ejercicio 2001.

INDICE

- I. INTRODUCCION
- II. OBJETIVOS
- III. ALCANCE Y METODOLOGIA
- IV. LIMITACIONES AL ALCANCE
- V. RENDICION Y APROBACION DE LAS CUENTAS
 - V.1. RENDICION DE LAS CUENTAS
 - V.2. APROBACION DE LAS CUENTAS
- VI. ANALISIS DE LA GESTION PRESUPUESTARIA Y CONTABLE DE LAS DIPUTACIONES PROVINCIALES
 - VI.1. ESTADOS PRESUPUESTARIOS
 - VI.2. REMANENTE DE TESORERIA
 - VI.3. ESTADOS FINANCIEROS
- VII. ANALISIS DE LA GESTION PRESUPUESTARIA Y CONTABLE DE LOS AYUNTAMIENTOS CON POBLACION DE DERECHO SUPERIOR A 50.000 HABITANTES
 - VII.1. ESTADOS PRESUPUESTARIOS
 - VII.2. REMANENTE, DE TESORERIA
 - VII.3. ESTADOS FINANCIEROS
- VIII. CONCLUSIONES Y RECOMENDACIONES
- IX. ESTADOS PRESUPUESTARIOS Y CONTABLES (TOMOS II Y III)

ABREVIATURAS

| | |
|------|---|
| DDIR | Derechos de difícil o imposible recaudación |
| E/P | En plazo |
| F/P | Fuera de plazo |
| ICAL | Instrucción de Contabilidad para la Administración Local, aprobada por Orden de 17 de julio de 1990 |
| LCCA | Ley 1/1988, de 17 de marzo, de la Cámara de Cuentas de Andalucía |
| LRHL | Ley 39/1988, de 28 de diciembre, Reguladora de las Haciendas Locales |
| MP | Millones de pesetas |
| m€ | Miles de euros |
| PGCP | Plan General de Contabilidad Pública (1994) |
| RD | Real Decreto |
| sd | Sin datos |

I. INTRODUCCIÓN

1. En cumplimiento de las funciones atribuidas a la Cámara de Cuentas de Andalucía por la Ley 1/1988, de 17 de marzo, y siguiendo la pauta establecida en ejercicios anteriores, esta Institución ha incluido en el Plan de Actuaciones para el año 2003, la elaboración de un Informe, referido al ejercicio 2001, sobre las cuentas de las Diputaciones Provinciales y Ayuntamientos con población superior a 50.000 habitantes, que forman parte del territorio de la Comunidad Autónoma de Andalucía. Se incluye el Ayuntamiento de Fuengirola, ya que en el censo de población, referido al 2001, figura con 50.263 habitantes.

2. Dada la importancia que, tanto en el aspecto económico como demográfico, tienen estas

Entidades en el Sector Público Local Andaluz se pretende, con la emisión del presente Informe, poner de manifiesto la situación económico-financiera de esta parte del Sector Público Local, añadiendo información acerca del nivel y calidad de la rendición y del cumplimiento en la aprobación de las Cuentas.

3. Durante el ejercicio 2001 estos Ayuntamientos, que aglutinan el 48% ⁽¹⁾ de la población de Andalucía, gestionaron junto a las Diputaciones Provinciales el 58%, aproximadamente, del total de fondos públicos correspondientes a los Ayuntamientos y Diputaciones Provinciales que conforman el conjunto de la Comunidad Autónoma de Andalucía, tal y como se refleja en el siguiente cuadro:

| | Previsión Inicial | Créditos Iniciales |
|---------------|-------------------|--------------------|
| | Ingresos | Gastos |
| Diputaciones | 207.153 | 207.153 |
| Ayuntamientos | 418.419 | 413.660 |
| TOTAL | 625.572 | 620.813 |

MP

Fuente: Cámara de Cuentas de Andalucía

| | | |
|------------------------------|------------------|------------------|
| Diputaciones ⁽²⁾ | 207.153 | 207.153 |
| Ayuntamientos ⁽²⁾ | 878.132 | 869.948 |
| TOTAL | 1.085.285 | 1.077.101 |

Fuente: "Presupuestos de las Entidades Locales. Ejercicio 2001" publicado por la Dirección General de Fondos Comunitarios y Financiación Territorial del Ministerio de Hacienda

Cuadro nº 1

4. Para un correcto entendimiento de este Informe, debe tenerse en cuenta el contexto global del mismo; por tanto, debe evitarse cualquier abstracción hecha sobre un epígrafe o párrafo de forma aislada.

5. La transcripción de los contenidos de las cuentas remitidas no supone la validación de los mismos por parte de esta Institución, aunque, en determinados casos, los descuadres o discrepancias detectados al procesar y verificar los datos se han contrastado con la Entidad Local cuentadante, para evitar distorsiones en las conclusiones.

6. Los cálculos reflejados en el presente informe han sido efectuados en pesetas, por lo que los estados presupuestarios y financieros que se incluyen en el Tomo III y que aparecen convertidos en miles de euros tienen carácter exclusivamente informativo.

Hay pequeñas diferencias entre algunas cifras recogidas en los Estados Presupuestarios y Contables remitidos por las Entidades Locales y

¹ Indicador resultante de la información contenida en el Censo de Población, referido a 2001, publicado por el Instituto Nacional de Estadística.

² Estos datos, que tienen carácter estimativo, incluyen todos los Ayuntamientos y Diputaciones Provinciales de nuestra Comunidad Autónoma.

las que figuran en este Informe, ya sea en los estados incluidos en el Tomo II o bien en los cuadros que los analizan, y ello es debido al redondeo llevado a cabo al transformar en millones de pesetas las cantidades que aparecían en pesetas.

7. El 30 de abril de 2003 es la fecha límite fijada para la recepción de la documentación a incluir en este Informe.

II. OBJETIVOS

8. El objetivo general es llegar a unas conclusiones sobre la gestión presupuestaria-financiera, económico-patrimonial y el cumplimiento de la legalidad de estas Entidades, mediante las siguientes actuaciones:

- Comprobar la coherencia de las cuentas rendidas, tanto en relación con las normas y principios que resulten de aplicación como por la consistencia de los datos numéricos de los estados que las componen, basándose principalmente en la Liquidación del Presupuesto, Remanente de Tesorería, Resultado Presupuestario, Balance de Situación y Cuenta de Resultados y señalando, en su caso, las irregularidades detectadas.

- Revisión del cumplimiento de la normativa aplicable, respecto a la aprobación de las Cuentas y su rendición a esta Institución.

- Análisis de la evolución y estudio comparativo de estados contables, determinadas magnitudes e indicadores presupuestarios y contables.

III. ALCANCE Y METODOLOGÍA

9. El alcance de este Informe se ha enfocado desde tres puntos de vista:

- Temporal. El informe abarca el ejercicio económico 2001.

- Subjetivo. Incluye las ocho Diputaciones Provinciales y los veintitrés Ayuntamientos con población de derecho superior a 50.000 habitantes.

- Objetivo. El análisis se centra en las Cuentas Anuales rendidas por las Entidades Locales incluidas en el ámbito subjetivo.

10. La metodología ha sido la siguiente:

Con la información suministrada por las Entidades Locales e informatizada, se han calculado y analizado los indicadores presupuestarios y contables definidos por esta Institución. También han sido objeto de análisis determinadas magnitudes presupuestarias y contables, que pueden facilitar información sobre la gestión económico-financiera de las Entidades que integran este Informe. Asimismo, se ha procedido a realizar un seguimiento evolutivo y estudios comparativos de la información suministrada, mediante la elaboración de cuadros y su desarrollo en gráficos.

11. Los datos obtenidos se han analizado desde dos aspectos: legal y económico.

En el plano legal se ha comprobado el cumplimiento de la normativa aplicable respecto a:

- Aprobación del Presupuesto General (artículo 150.2 LRHL).

- Aprobación de la Liquidación del Presupuesto (artículo 172.3 LRHL).

- Aprobación de la Cuenta General (artículo 193 LRHL).

- Plazo legal de rendición a la Cámara de Cuentas (artículo 11.b) LCCA).

En el ámbito económico se han revisado y analizado los datos incluidos en las Cuentas rendidas por las Entidades a las que se refiere este Informe, especialmente: Liquidación del Presupuesto, Remanente de Tesorería, Resultado Presupuestario, Balance de Situación y Cuenta de Resultados.

12. Cuando, al procesar y verificar los datos, se han encontrado descuadres o discrepancias, se han contrastado con la Entidad para evitar que posibles errores de transcripción incidan en el resultado de este trabajo.

El resultado de estas consultas se refleja en el Informe, así como, en su caso, la solución dada por la Entidad Local a esos descuadres o discrepancias. Las deficiencias en la contabilización de determinados apuntes, se han puesto de manifiesto sin entrar en valoraciones.

13. El Ayuntamiento de Jaén ha sido objeto de fiscalización específica por esta Institución, por lo que la información contenida en la mencionada actuación se ha tenido en cuenta para la elaboración de este Informe.

IV. LIMITACIONES AL ALCANCE

14. Tal y como se ha venido señalando en Informes anteriores, la principal limitación al alcance proviene del retraso o falta de aprobación en la Cuenta General que las Corporaciones, provinciales y municipales, tienen que rendir a la Cámara de Cuentas de Andalucía. Por un lado cabe resaltar una demora generalizada en la aprobación, por el Pleno, de la Cuenta General, consecuencia de la cual se produce un elevado incumplimiento de los plazos legales de rendición y, por tanto, aplazamiento en la realización del Informe. Tal hecho se puso de manifiesto por las reiteradas peticiones realizadas al Ayuntamiento de El Puerto de Santa María, del que se recibió la documentación a finales de mayo o bien el caso del Ayuntamiento de Almería, que aunque remitió documentación relativa a la liquidación presupuestaria en plazo legal, la información restante de la Cuenta General se envió a mediados de junio, hecho que produjo un retraso en la elaboración del Informe, ya que conlleva a numerosas modificaciones, tanto en la redacción como realización de los cuadros. En el caso concreto de la Diputación Provincial de Córdoba, y los Ayuntamientos de Marbella y Alcalá de Guadaíra, fue preciso recabar la documentación pertinente en las dependencias municipales, por el equipo de fiscalización responsable del Informe.

De las catorce Entidades locales que rindieron en plazo sus cuentas a esta Institución, dos Diputaciones Provinciales (Huelva y Jaén) y cinco Ayuntamientos (Algeciras, Chiclana de la Frontera, Jerez de la Frontera, Linares y Málaga)

aprobaron la Cuenta General dentro del límite legal. El Ayuntamiento de Sanlúcar de Barrameda no ha facilitado esta información.

15. Asimismo, otra consecuencia del retraso o falta de aprobación mencionados es la rendición incompleta, aunque, al ser tan reducido el ámbito de este Informe, se ha procurado obtener la documentación necesaria. (§ 100 y 114)

16. En este ejercicio no se han podido analizar los datos correspondientes al Balance de Situación y Cuenta de Resultados de la Diputación Provincial de Córdoba y de los Ayuntamientos de Motril, Vélez-Málaga y Alcalá de Guadaíra, al no haber sido facilitados por dichas Entidades, por lo que para realizar el Informe, solo se han podido utilizar los datos que componen la Liquidación del Presupuesto. (§ 66, 142 y 161)

V. RENDICIÓN Y APROBACIÓN DE LAS CUENTAS

V.1. RENDICIÓN DE LAS CUENTAS

17. El total de los Ayuntamientos que integran este informe han rendido sus cuentas, ya sea global o parcialmente, lo que engloba el 48% del total de habitantes de la Comunidad Autónoma de Andalucía.

El cuadro nº 2 y gráfico nº 1, que figuran al final del epígrafe, reflejan la situación en que se encuentran las Entidades que integran este Informe, respecto al cumplimiento del deber legal de rendir sus cuentas a esta Institución.

18. Las Diputaciones Provinciales de Huelva, Jaén, Sevilla y los Ayuntamientos de Almería, Algeciras, Chiclana de la Frontera, Jerez de la Frontera, Sanlúcar de Barrameda, Córdoba, Motril, Huelva, Jaén, Linares y Málaga, han rendido sus cuentas en el plazo legalmente establecido, lo que supone un 45% del total de las Corporaciones, 15 puntos más que en el ejercicio precedente, aun cuando para el Ayuntamiento de Motril se ha considerado una rendición parcial, al no remitir los modelos correspondientes a los estados contables.

19. El resto de las Entidades incumple el apartado 1.b) del artículo 11 de la LCCA que establece que: *“Las cuentas de las Corporaciones Locales... se presentarán dentro del mes siguiente a su aprobación por los respectivos Plenos y, en todo caso, antes del primero de noviembre inmediato posterior al ejercicio económico a que se refieran”*.

Hay que destacar que el plazo fijado para los trabajos de campo y para integrar los datos recibidos en el Informe fue el 30 de abril de 2003. Después de esta fecha se ha obtenido las cuentas de El Puerto de Santa María y documentación complementaria del Ayuntamiento de Almería, las cuales se han incluido en el Informe para lograr abarcar el mayor número de Entidades y más homogeneidad en el análisis.

20. Atendiendo al artículo 190 de la ley 39/88 en el que se preceptúa que las entidades locales unirán a la Cuenta General, en su caso y previa aprobación por el Pleno, los estados integrados y consolidados de las distintas cuentas que reglamentariamente se determinen, se ha recibido en esta Institución las liquidaciones presupuestarias, y en algunos casos estados contables y financieros, correspondientes a las Diputaciones Provinciales de Jaén, Granada, Huelva y de los Ayuntamientos de El Ejido, Algeciras, Jerez de la Frontera, Jaén, Linares, Málaga, Sevilla y Huelva, aunque esta última entidad, no había aprobado la Cuenta General del ejercicio 2001.

Los mencionados estados son una importante fuente de información, ya que permiten constatar los resultados globales de la gestión presupuestaria y contable realizada por la entidad, hecho que se verifica de las diferencias existentes en los indicadores que se analizan en el informe, y que no se han podido plasmar al no tener la información de todas las entidades ni de la documentación que refleja la situación económica-financiera y patrimonial.

Asimismo el artículo 192 de la ley 39/88, regula que los municipios de más de 50.000 habitantes deberán presentar, acompañando a la Cuenta General, una memoria justificativa del coste y rendimiento de los servicios públicos y demostrativa del grado en que se hayan cumplido los objetivos programados. Teniendo en cuenta

que la mayoría de las entidades analizadas no han aprobado sus respectivas Cuentas Generales, sólo las Diputaciones Provinciales de Almería, Huelva y los Ayuntamientos de Algeciras, Chiclana de la Frontera y Linares han remitido la citada documentación.

V.2. APROBACIÓN DE LAS CUENTAS

21. **Presupuesto.** Sólo la Diputación Provincial de Sevilla y los Ayuntamientos de Algeciras, Chiclana de la Frontera, San Fernando y Linares aprueban su presupuesto en plazo (31-12-00). Mientras que el Ayuntamiento de Marbella no aprueba Presupuesto para 2001, ejecutando el del ejercicio 2000 prorrogado.

22. No se ha facilitado información relativa a la fecha de aprobación del Presupuesto del Ayuntamiento de Sanlúcar de Barrameda.

23. El resto de las entidades no aprueban en plazo sus correspondientes presupuestos, incumpléndose el apartado 4 del artículo 112 de la LRBRL que establece que: *“La aprobación definitiva del Presupuesto por el Pleno de la Corporación habrá de realizarse antes del 31 diciembre del año anterior al del ejercicio en que deba aplicarse”*.

24. **Liquidación Presupuestaria.** Las Diputaciones Provinciales de Huelva, Sevilla y los Ayuntamientos de Algeciras, Chiclana de la Frontera, Linares y Sevilla, aprueban la Liquidación de su presupuesto en plazo (1/3/02), manteniéndose el mismo número de entidades que en el ejercicio anterior.

25. No se ha recibido información correspondiente a la fecha de aprobación del Ayuntamiento de Sanlúcar de Barrameda.

26. Las demás entidades no cumplen con el apartado 3 del artículo 172 de la LRHL que dispone que: *“Las Entidades locales deberán confeccionar la liquidación de su Presupuesto antes del día primero de marzo del ejercicio siguiente”*, resaltando que la Diputación Provincial de Córdoba y los Ayuntamientos de Marbella y Vélez-Málaga son las que acumulan más días de retraso (209, 396 y 286 días, respectivamente).

27. Cuenta General. Las Diputaciones Provinciales de Almería, Huelva y Jaén y los Ayuntamientos de El Ejido, Algeciras, Chiclana de la Frontera, Jerez de la Frontera, Linares, Málaga y Sevilla aprueban su Cuenta General en plazo (30-9-02), alcanzando un 32% del total de las Corporaciones, nivel que aumenta en dos puntos en relación con el ejercicio anterior.

Del Ayuntamiento de Sanlúcar de Barrameda no se ha recibido la información pertinente.

28. Según consta, no había sido aprobada, a la fecha de redactar el informe, la Cuenta General de la Diputación Provincial de Córdoba y de los Ayuntamientos de La Línea de la Concepción, El Puerto de Santa María, San Fernando, Córdoba, Motril, Huelva, Fuengirola, Marbella, Vélez-Málaga, Alcalá de Guadaíra, Dos Hermanas y Granada, en esta última y según informe de Intervención, la limitación existente para

poder formar la Cuenta General, de 2001 y años anteriores, se justifica en la falta de presentación de las Cuentas correspondientes a los diversos Organismos Autónomos dependientes de la entidad.

29. Asimismo cuatro Diputaciones Provinciales y tres Ayuntamientos la aprueban con retraso.

Se incumple el apartado 4 del artículo 193 de la LRHL que establece que: *“Acompañada de los informes de la Comisión Especial y de las reclamaciones y reparos formulados, la Cuenta General se someterá al Pleno de la Corporación, para que, en su caso, pueda ser aprobada antes del día 1 de octubre”*.

30. En los cuadros nº 3, 4, 5 y los gráficos nº 2, 3 y 4 que se incluyen a continuación, se refleja la evolución y situación de las Corporaciones respecto a la aprobación del Presupuesto, Liquidación del Presupuesto y Cuenta General.

EVOLUCIÓN EN LA RENDICIÓN DE CUENTAS

| | 2001 | 2001 | 2000 | 2000 | 1999 | 1999 | 1998 | 1998 |
|--------------------------|------|------|------|------|------|------|------|------|
| AYUNTAMIENTOS | E/P | F/P | E/P | F/P | E/P | F/P | E/P | F/P |
| ALMERÍA | X | | X | | 3 | | 3 | |
| El Ejido | | X | | X | | 3 | | X |
| CÁDIZ | | X | | X | X | | | X |
| Algeciras | X | | X | | X | | | X |
| Chiclana de la Frontera | X | | | X | | X | | X |
| Jerez de la Frontera | X | | | X | | X | | X |
| La Línea de la Concepc. | | X | | X | | X | | X |
| El Puerto de Santa María | | X | | 3 | | 3 | | X |
| San Fernando | | X | | X | | X | | X |
| Sanlúcar de Barrameda | X | | X | | X | | X | |
| CÓRDOBA | X | | | X | | X | | X |
| GRANADA | | X | X | | X | | X | |
| Motril | 3 | | | 3 | 3 | | X | |
| HUELVA | X | | | X | X | | | X |
| JAÉN | X | | | X | | X | | X |
| Linares | X | | X | | X | | X | |
| MÁLAGA | X | | | X | X | | | X |
| Fuengirola | | X | | 2 | | 2 | | 2 |
| Marbella | | X | | X | | 1 | | 1 |
| Vélez-Málaga | | 3 | | 3 | | 3 | | 3 |
| SEVILLA | | X | | X | X | | X | |
| Alcalá de Guadaira | | 3 | | 3 | | 3 | | 1 |
| Dos Hermanas | | X | | X | | X | | X |
| DIPUTACIONES | | | | | | | | |
| Almería | | X | X | | X | | | X |
| Cádiz | | X | | X | | X | | X |
| Córdoba | | 3 | | 3 | | 3 | | 3 |
| Granada | | X | | X | | X | X | |
| Huelva | X | | | X | | X | | X |
| Jaén | X | | X | | | X | | X |
| Málaga | | X | X | | | X | | X |
| Sevilla | X | | X | | X | | | X |

- 1 No han rendido
- 2 Ayuntamientos con población no superior a 50.000 habitantes
- 3. Rendición parcial (sin remisión de los Estados Contables)

| | Total Corporación | Rendición en plazo | | Rendición fuera de plazo | | No rinden | |
|-------------|-------------------|--------------------|-----|--------------------------|-----|-----------|----|
| 1998 | 30 | 7 | 23% | 21 | 70% | 2 | 7% |
| 1999 | 30 | 12 | 40% | 17 | 57% | 1 | 3% |
| 2000 | 30 | 9 | 30% | 21 | 70% | 0 | - |
| 2001 | 31 | 14 | 45% | 17 | 55% | 0 | - |

Cuadro nº 2

Evolución Rendición de Cuentas en Ayuntamientos mayores de 50.000hab

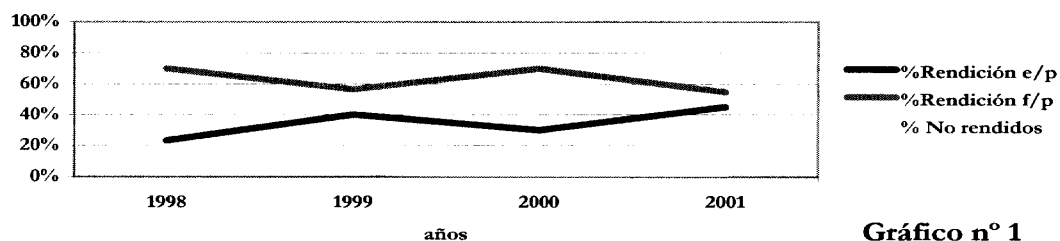


Gráfico nº 1

EVOLUCIÓN EN LA APROBACIÓN DEL PRESUPUESTO GENERAL

| | 2001 | 2001 | 2000 | 2000 | 1999 | 1999 | 1998 | 1998 |
|---------------------------|------|------|------|------|------|------|------|------|
| AYUNTAMIENTOS | E/P | F/P | E/P | F/P | E/P | F/P | E/P | F/P |
| ALMERÍA | | X | | X | | 3 | | 3 |
| El Ejido | | X | | X | X | | | X |
| CÁDIZ | | X | | X | | X | | X |
| Algeciras | X | | X | | X | | X | |
| Chiclana de la Frontera | X | | X | | X | | | X |
| Jerez de la Frontera | | X | | X | | X | | X |
| La Línea de la Concepción | | X | | X | | 4 | X | |
| El Puerto de Santa María | | X | | X | | X | | X |
| San Fernando | X | | | 3 | | 3 | | X |
| Sanlúcar de Barrameda | | 3 | | X | | 4 | | X |
| CÓRDOBA | | X | | X | | 4 | | X |
| GRANADA | | X | | 3 | | 3 | | 3 |
| Motril | | X | | X | | X | X | |
| HUELVA | | X | | X | | X | | 4 |
| JAÉN | | X | | X | | X | | X |
| Linares | X | | | 3 | | 3 | | 4 |
| MÁLAGA | | X | | X | | 4 | | 4 |
| Fuengirola | | X | 2 | | 2 | | 2 | |
| Marbella | | 4 | | X | 1 | | 1 | |
| Vélez-Málaga | | X | | 4 | | 3 | | 3 |
| SEVILLA | | X | X | | | X | | X |
| Alcalá de Guadaíra | | X | | X | | X | 1 | |
| Dos Hermanas | | X | | X | | X | | X |
| DIPUTACIONES | | | | | | | | |
| Almería | | X | X | | | 4 | X | |
| Cádiz | | X | | X | X | | X | |
| Córdoba | | X | | X | | 4 | | X |
| Granada | | X | | X | | 4 | | X |
| Huelva | | X | | X | | X | | X |
| Jaén | | X | X | | | X | | X |
| Málaga | | X | | X | | X | | X |
| Sevilla | X | | | X | | X | | X |

- 1 No han rendido
- 2 Ayuntamientos con población no superior a 50.000 habitantes
- 3 Sin datos o no aprobado
- 4 Las Corporaciones que prorrogan su presupuesto se incluyen en Fuera de Plazo

| | Total Corporaciones | Aprobación en plazo | | Aprobación fuera de plazo | | No rinden | | Sin datos | |
|------|---------------------|---------------------|-----|---------------------------|-----|-----------|----|-----------|-----|
| | | | % | | % | | % | | % |
| 1998 | 30 | 5 | 17% | 20 | 67% | 2 | 7% | 3 | 10% |
| 1999 | 30 | 4 | 13% | 20 | 67% | 1 | 3% | 5 | 17% |
| 2000 | 30 | 5 | 17% | 22 | 73% | 0 | - | 3 | 10% |
| 2001 | 31 | 5 | 16% | 25 | 81% | 0 | - | 1 | 3% |

Cuadro nº 3

Evolución Aprobación del Presupuesto en Ayuntamientos mayores de 50.000hab

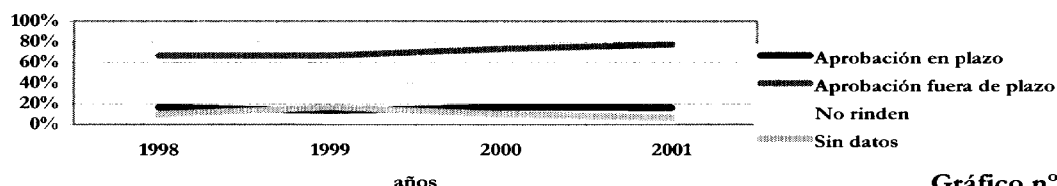


Gráfico nº 2

EVOLUCIÓN EN LA APROBACIÓN DE LIQUIDACIÓN DEL PRESUPUESTO

| AYUNTAMIENTOS | 2001 | 2001 | 2000 | 2000 | 1999 | 1999 | 1998 | 1998 |
|---------------------------|------|------|------|------|------|------|------|------|
| | E/P | F/P | E/P | F/P | E/P | F/P | E/P | F/P |
| ALMERÍA | | X | | X | X | | X | |
| El Ejido | | X | | X | | 3 | | X |
| CÁDIZ | | X | | X | | X | | X |
| Algeciras | X | | X | | X | | | X |
| Chiclana de la Frontera | X | | X | | X | | X | |
| Jerez de la Frontera | | X | | X | | X | | X |
| La Línea de la Concepción | | X | | X | | X | | X |
| El Puerto de Santa María | | X | | X | | X | | X |
| San Fernando | | X | | X | | X | | X |
| Sanlúcar de Barrameda | | 3 | X | | X | | X | |
| CÓRDOBA | | X | | 3 | | X | | X |
| GRANADA | | X | | X | | X | | X |
| Motril | | X | | X | | 3 | | X |
| HUELVA | | X | | X | | X | | X |
| JAÉN | | X | | X | | X | | X |
| Linares | X | | | 3 | | 3 | | X |
| MÁLAGA | | X | | X | X | | | X |
| Fuengirola | | X | 2 | | 2 | | 2 | |
| Marbella | | X | | X | 1 | | 1 | |
| Vélez-Málaga | | X | | X | | X | | X |
| SEVILLA | X | | X | | X | | X | |
| Alcalá de Guadaira | | X | X | | | X | 1 | |
| Dos Hermanas | | X | | X | | X | | X |
| DIPUTACIONES | | | | | | | | |
| Almería | | X | | X | | X | | X |
| Cádiz | | X | | X | | X | | X |
| Córdoba | | X | | X | | X | | X |
| Granada | | X | | X | X | | | X |
| Huelva | X | | | X | X | | | X |
| Jaén | | X | | X | | 3 | | X |
| Málaga | | X | | X | | X | | X |
| Sevilla | X | | X | | X | | | X |

- 1. No han rendido
- 2. Ayuntamientos con población no superior a 50.000 habitantes
- 3. Sin datos o no aprobado

| | Total Corporaciones | Aprobación en plazo | | Aprobación fuera de plazo | | No rinden | | Sin datos | |
|-------------|---------------------|---------------------|-----|---------------------------|-----|-----------|----|-----------|-----|
| | | | | | | | | | |
| 1998 | 30 | 4 | 13% | 24 | 80% | 2 | 7% | 0 | - |
| 1999 | 30 | 9 | 30% | 17 | 57% | 1 | 3% | 3 | 10% |
| 2000 | 30 | 6 | 20% | 22 | 73% | 0 | - | 2 | 7% |
| 2001 | 31 | 6 | 19% | 24 | 77% | 0 | - | 1 | 4% |

Cuadro nº 4

Evolución Aprobación Liquidación en Ayuntamientos mayores de 50.000hab

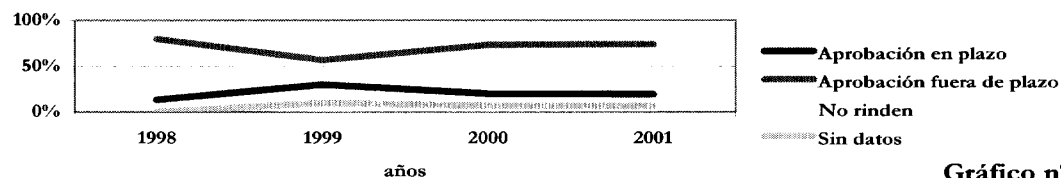


Gráfico nº 3

EVOLUCIÓN EN LA APROBACIÓN DE LA CUENTA GENERAL

| | 2001 | 2001 | 2000 | 2000 | 1999 | 1999 | 1998 | 1998 |
|--------------------------|------|------|------|------|------|------|------|------|
| AYUNTAMIENTOS | E/P | F/P | E/P | F/P | E/P | F/P | E/P | F/P |
| ALMERÍA | | X | X | | | 3 | | 3 |
| El Ejido | X | | X | | | 3 | | 3 |
| CÁDIZ | | X | | X | | X | | X |
| Algeciras | X | | X | | X | | | X |
| Chiclana de la Frontera | X | | X | | X | | X | |
| Jerez de la Frontera | X | | | X | | X | | X |
| La Línea de la Concepc | | 4 | | X | | 3 | | 3 |
| El Puerto de Santa María | | 4 | | 4 | X | | | X |
| San Fernando | | 4 | | 4 | | 3 | | 3 |
| Sanlúcar de Barrameda | | 3 | | 4 | | 3 | | 3 |
| CÓRDOBA | | 4 | | 4 | | 3 | | X |
| GRANADA | | 4 | | 3 | | 3 | | 3 |
| Motril | | 4 | | 4 | | 3 | | 3 |
| HUELVA | | 4 | | 4 | | X | | 3 |
| JAÉN | | X | | X | | X | | X |
| Linares | X | | X | | X | | X | |
| MÁLAGA | X | | | X | X | | X | |
| Luengirola | | 4 | | 2 | | 2 | | 2 |
| Marbella | | 4 | | 4 | | 1 | | 1 |
| Vélez-Málaga | | 4 | | 4 | | 3 | | 3 |
| SEVILLA | X | | | X | X | | X | |
| Alcalá de Guadaira | | 4 | | 4 | | 3 | | 1 |
| Dos Hermanas | | 4 | | X | | X | | X |
| DIPUTACIONES | | | | | | | | |
| Almería | X | | X | | X | | | X |
| Cádiz | | X | | X | | X | | X |
| Córdoba | | 4 | | 4 | | 3 | | 3 |
| Granada | | X | | X | X | | X | |
| Huelva | X | | | X | | X | X | |
| Jaén | X | | X | | | X | | X |
| Málaga | | X | X | | | X | | X |
| Sevilla | | X | X | | X | | | X |

- 1 No han rendido
- 2 Ayuntamientos con población no superior a 50.000 habitantes
- 3 Sin datos
- 4 No aprobada

| | Total Corporaciones | Aprobación en plazo | | Aprobación fuera de plazo | | No rinden | | Sin datos y No aprobada | |
|------|---------------------|---------------------|-----|---------------------------|-----|-----------|----|-------------------------|-----|
| 1998 | 30 | 6 | 20% | 12 | 40% | 2 | 7% | 10 | 33% |
| 1999 | 30 | 9 | 30% | 9 | 30% | 1 | 3% | 11 | 37% |
| 2000 | 30 | 9 | 30% | 10 | 33% | 0 | - | 11 | 37% |
| 2001 | 31 | 10 | 32% | 7 | 23% | 0 | - | 14 | 45% |

Cuadro nº 5

Evolución Aprobación Cuenta General en Ayuntamientos mayores de 50.000hab

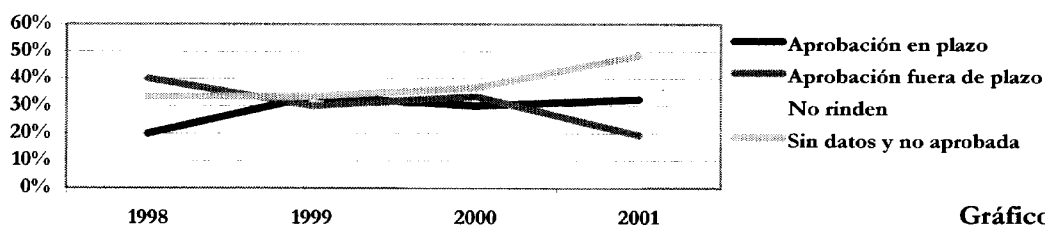


Gráfico nº 4

VI. ANÁLISIS DE LA GESTIÓN PRESUPUESTARIA Y CONTABLE DE LAS DIPUTACIONES PROVINCIALES

VI.1. ESTADOS PRESUPUESTARIOS

31. Las magnitudes e indicadores a los que se hace referencia en este apartado se encuentran en los cuadros 6, 7, 8, 9, 10, 11, 12, 13, 14 y los gráficos 5 y 6 que aparecen al final del mismo, así como en los anexos relacionados en el Tomo II y Tomo III.

Presupuesto Corriente de Ingresos:

32. Todas las Diputaciones Provinciales, excepto Cádiz, aprueban el presupuesto del ejercicio 2001 con previsiones iniciales superiores a las del ejercicio precedente, presentando las variaciones unos valores porcentuales muy homogéneos, reflejando la Diputación Provincial de Córdoba el porcentaje más alto, con un 8%.

33. Sin embargo, al producirse las modificaciones, la diferencia en las previsiones definitivas de un ejercicio a otro se presenta con un porcentaje negativo en la Diputación Provincial de Sevilla, alcanzando una variación -9,4%. La Diputación Provincial de Córdoba, con un 13%, es la que refleja el porcentaje positivo más elevado en la variación de las previsiones definitivas de los dos ejercicios comparados.

34. Respecto a los derechos reconocidos los porcentajes de variación positivos, en relación con el ejercicio 2000, no se presentan muy elevados, destacando la Diputación Provincial de Málaga con el 12,1%, que además obtuvo solo un 11,7% de variación porcentual en la recaudación neta. Solamente en las Diputaciones Provinciales de Almería y Sevilla han disminuido los importes correspondientes al reconocimiento de derechos, destacando la Diputación Provincial de Sevilla que refleja una pequeña variación de -1,5% en el reconocimiento de derechos y un incremento negativo de un -4,7% en la recaudación, lo que supone un aumento en los derechos pendientes de cobro de un 10,8%, con respecto a la del ejercicio precedente. Asimismo, sólo la Diputación Provincial de Almería disminuye, respecto al año 2000, los

derechos pendientes de cobro, en contraposición al alto porcentaje reflejado, por el mismo concepto, en la Diputación de Jaén y que alcanza un 114,8%.

Presupuesto Corriente de Gastos:

35. Los créditos iniciales son superiores a los del ejercicio precedente en todas las Diputaciones Provinciales, excepto en Cádiz, que aprueba su presupuesto de gastos con un -8,3% de disminución, respecto a 2000.

36. En general, se reflejan altos porcentajes en las modificaciones de créditos respecto a las previsiones iniciales, aun cuando el importe de las obligaciones reconocidas no supere al de las previsiones iniciales, como ocurre en las Diputaciones Provinciales de Almería, Cádiz, Granada, Málaga y Sevilla, siendo esta última la que alcanza el mayor importe de diferencia entre las obligaciones reconocidas y las previsiones iniciales.

37. En ninguna Diputación Provincial los importes consignados en las modificaciones de gastos son superiores a los reflejados en las modificaciones del estado de ingresos, lo que supone un superávit o equilibrio en la financiación de los créditos para gastos y, en su caso, en el presupuesto definitivo.

38. En el ejercicio analizado, sólo la Diputación Provincial de Sevilla, disminuye las obligaciones reconocidas netas y los pagos realizados, con respecto a 2000, aunque se refleja un alto porcentaje de variación negativa en las obligaciones pendientes de pago. Destaca la Diputación Provincial de Córdoba que aumenta un 16,6% en las obligaciones reconocidas y un 14,8% de incremento en el porcentaje de variación correspondiente a los pagos líquidos, reflejando un 30,5% más que en el ejercicio anterior, en las obligaciones pendientes de pago.

39. Salvo en las Diputaciones Provinciales de Cádiz, Córdoba y Granada, se refleja una disminución en las obligaciones pendientes de pago, con relación a 2000, destacando la Diputación Provincial de Sevilla cuyo porcentaje disminuye un -61,5 %.

40. Tal y como reflejan las liquidaciones presupuestarias de las Diputaciones Provinciales de Almería, Huelva, Jaén, Málaga y Sevilla se produce déficit de tesorería presupuestaria al realizarse pagos por importe superior al de los cobros.

Presupuestos Cerrados:

41. Se constata la existencia de diferencias entre los importes consignados como derechos pendientes de cobro y obligaciones pendientes de pago, tanto de presupuesto corriente como cerrado de la liquidación presupuestaria de 2000, con las cantidades reflejadas en los saldos iniciales del estado de presupuestos cerrados de la liquidación del 2001, en la Diputación Provincial de Córdoba y en la de Granada.

42. Tras rectificar los saldos iniciales a 1 de enero de 2001, los derechos de cobro liquidados en el ejercicio disminuyen, respecto al ejercicio 2000, en todas las Diputaciones Provinciales, excepto en la de Córdoba, Granada y Huelva, cuyo aumento en el reconocimiento de derechos concuerda con el aumento en la recaudación, excepto en Huelva que disminuye en un -1,5%. Sólo las Diputaciones Provinciales de Almería, Málaga y Sevilla disminuyen los derechos pendientes de cobro, a 31/12/01, reflejando unos porcentajes de variación negativos de -39,4%, -10,3% y -24,6%, respectivamente.

43. Las obligaciones reconocidas, al 1 de Enero de 2001, correspondientes a Presupuesto Cerrados disminuyen, en relación con el ejercicio anterior, en las Diputaciones Provinciales de Cádiz, Huelva y Jaén.

La Diputación de Cádiz presenta la disminución, respecto a 2000, más acusada en las obligaciones reconocidas, un -19,9%, siendo la Diputación de Córdoba la que refleja el porcentaje de variación más alto de incremento en las obligaciones pendientes de pago a 31 de diciembre de 2001, un 842,2%.

Indicadores Presupuestarios:

44. En el cuadro nº 12 se incluyen los indicadores de personal e inversiones, referidos a los ejercicios 2000 y 2001. El cuadro nº 13 refleja un estado comparativo de los indicadores de carga financiera, ahorro bruto y ahorro neto, en el que se incluyen los datos facilitados por las Corporaciones, referidos al 31 de diciembre de 2001, mediante certificaciones, expedidas por los Interventores y elaboradas de acuerdo con lo establecido en los artículos 50 y 54 de la Ley 39/88, de 28 de diciembre y por la Ley 14/2000, de 29 de diciembre, de Medidas Fiscales, Administrativas y de Orden Social. Asimismo, se han incluido los datos correspondientes al informe de 2000, ya que se utilizó idéntico método de cálculo y remisión a esta Institución.

Un dato a tener en cuenta es que la información que reflejan los mencionados cuadros, no corresponde a estados consolidados, debido a que durante este ejercicio, la documentación remitida relativa a estados integrados corresponde solamente a las Liquidaciones Presupuestarias de las Diputaciones Provinciales de Jaén y Huelva, así como el Balance de Situación de la Diputación Provincial de Granada, no se han considerado para la elaboración de los cuadros, con el fin de reflejar una información homogénea.

45. Excepto en las Diputaciones Provinciales de Cádiz, Córdoba, Huelva y Málaga, en el resto aumentan o se mantienen los indicadores de personal, siendo la media de un 27%. El indicador mayor corresponde a la Diputación Provincial de Cádiz que destina el 37% de las obligaciones que reconoce para hacer frente a los mencionados gastos, aunque con un 4% menos que en 2000, mientras que en la Diputación Provincial de Sevilla refleja un incremento del 5%, comparándolo con el ejercicio precedente.

46. En el apartado de inversiones los indicadores más altos corresponden a las Diputaciones Provinciales de Córdoba, Almería y Málaga, con el 32%, reflejando en estas últimas una disminución en sus porcentajes respectivos y en relación al ejercicio precedente. En sentido contrario, la Diputación Provincial de Huelva aplica a

inversiones el 25% del total de obligaciones reconocidas.

47. Durante el ejercicio 2001, el ahorro bruto presenta una media del 27%, correspondiendo el porcentaje más alto, un 35%, a la Diputación Provincial de Málaga.

En la comparación del ahorro bruto, durante los años 2000 y 2001, hay que destacar que sólo la Diputación Provincial de Almería refleja una variación negativa de 5 puntos.

48. En cuanto al ahorro neto, es decir, el ahorro bruto menos la anualidad teórica de amortización, presenta una media del 6%, 2 puntos más que en el ejercicio anterior, siendo el indicador de la Diputación Provincial de Málaga el más alto con un 15%.

Respecto a las variaciones producidas destaca la disminución en 6 puntos de la Diputación Provincial de Almería, frente al incremento de 7 puntos en la Diputación Provincial de Málaga.

49. La carga financiera del total de las Diputaciones Provinciales disminuye en 4 puntos, respecto al ejercicio precedente, oscilando entre un 26% de la Diputación de Córdoba y un 16% de la de Almería. Respecto al ejercicio anterior, solo las Diputaciones Provinciales de Almería y Cádiz reflejan un aumento de 1 punto, cada una.

Según datos facilitados por todas las Diputaciones Provinciales la deuda viva, correspondiente al ejercicio 2001, asciende a un total de 138.163 MP (830.376,35 m€).

Resultado Presupuestario:

50. Magnitud representativa del área presupuestaria, que refleja en que medida los ingresos presupuestarios del ejercicio han sido suficientes para financiar las obligaciones de la misma naturaleza.

Para definir el déficit o superávit de financiación hay que considerar tanto la existencia de créditos financiados con remanentes de tesorería del ejercicio anterior como los desfases entre gastos e ingresos derivados de la existencia de gastos con financiación afectada.

En el cuadro nº 14 se incluye un estado comparativo, para cada una de las Diputaciones Provinciales, correspondiente a los saldos resultantes de la mencionada magnitud presupuestaria, información que se representa en los gráficos 5 y 6.

51. Los importes consignados, como derechos reconocidos netos, en la liquidación presupuestaria de la Diputación Provincial de Huelva no coinciden con los reflejados en el Resultado Presupuestario, debido a que en el citado modelo los derechos reconocidos se han minorado por la cuantía correspondientes a las bajas por insolvencias.

52. Solamente las Diputaciones Provinciales de Huelva y Málaga presentan superávit en la ejecución, en el resto se reflejan déficits, situación cuyo origen puede venir de un exceso en la presupuestación inicial de gastos o, de un abuso en la consignación de las modificaciones de créditos sin cobertura de los ingresos, motivado en algunos casos por la utilización de Remanentes de Tesorería Libres para Gastos Generales sobredimensionados.

53. Respecto al estado comparativo destaca el alto incremento de variación, un 14.614,3%, producido en el déficit correspondiente al Resultado presupuestario de la Diputación Provincial de Almería.

Durante el ejercicio analizado, igual que ocurría en el ejercicio anterior, todas las Diputaciones Provinciales presentan un resultado presupuestario ajustado positivo.

PRESUPUESTO CORRIENTE DE INGRESOS

| MP | PREVISIÓN INICIAL INGRESOS | | | | | | PREVISIÓN DEFINITIVA | | |
|----|----------------------------|--------|--------|---------------|---------------------|--------------------------|----------------------|--------|---------------|
| | DIPUTACIONES | 2000 | 2001 | Var. porcent. | Modificaciones 2001 | % modif. S/prev. Inicial | 2000 | 2001 | Var. porcent. |
| | Almería | 18.999 | 20.101 | 5,8% | 8.924 | 44,4% | 28.460 | 29.025 | 2,0% |
| | Cádiz | 30.684 | 28.127 | -8,3% | 12.022 | 42,7% | 41.244 | 40.149 | -2,7% |
| | Córdoba | 21.285 | 22.988 | 8,0% | 9.850 | 42,8% | 29.071 | 32.838 | 13,0% |
| | Granada | 22.569 | 24.092 | 6,7% | 11.641 | 48,3% | 35.349 | 35.733 | 1,1% |
| | Huelva | 14.688 | 15.281 | 4,0% | 10.274 | 67,2% | 24.702 | 25.555 | 3,5% |
| | Jaén | 19.575 | 20.513 | 4,8% | 14.195 | 69,2% | 33.320 | 34.708 | 4,2% |
| | Málaga | 25.908 | 27.616 | 6,6% | 17.222 | 62,4% | 42.104 | 44.838 | 6,5% |
| | Sevilla | 47.638 | 48.439 | 1,7% | 17.047 | 35,2% | 72.293 | 65.486 | -9,4% |

Cuadro n° 6

| MP | DERECHOS RECONOCIDOS NETOS | | | RECAUDACIÓN NETA | | | DERECHOS PENDIENTES DE COBRO | | | |
|----|----------------------------|--------|--------|------------------|--------|--------|------------------------------|-------|-----------|---------------|
| | DIPUTACIONES | 2000 | 2001 | Var. porcent. | 2000 | 2001 | Var. porcent. | 2000 | 2001 | Var. porcent. |
| | Almería | 15.311 | 15.025 | -1,9% | 11.189 | 11.925 | 6,6% | 4.122 | 3.100 | -24,8% |
| | Cádiz | 23.726 | 25.075 | 5,7% | 20.663 | 21.991 | 6,4% | 3.063 | 3.084 | 0,7% |
| | Córdoba | 21.668 | 23.150 | 6,8% | 20.269 | 21.613 | 6,6% | 1.399 | 1.537 | 9,9% |
| | Granada | 20.159 | 21.948 | 8,9% | 18.561 | 19.468 | 4,9% | 1.598 | 2.480 | 55,2% |
| | Huelva | 15.607 | 16.296 | 4,4% | 9.614 | 10.088 | 4,9% | 5.993 | 6.205 (1) | 3,5% |
| | Jaén | 18.856 | 20.447 | 8,4% | 17.406 | 17.326 | -0,5% | 1.450 | 3.114 (1) | 114,8% |
| | Málaga | 24.783 | 27.776 | 12,1% | 17.553 | 19.608 | 11,7% | 7.230 | 8.166 (1) | 12,9% |
| | Sevilla | 40.516 | 39.927 | -1,5% | 32.033 | 30.524 | -4,7% | 8.483 | 9.403 | 10,8% |

Cuadro n° 7

(1) Importe minorado por las Bajas por insolvencias.

PRESUPUESTO CORRIENTE DE GASTOS

MP

| DIPUTACIONES | CRÉDITOS INICIALES | | | | CRÉDITOS DEFINITIVOS | | | |
|--------------|--------------------|--------|---------------|------------------------|-----------------------------------|--------|--------|---------------|
| | 2000 | 2001 | Var. porcent. | Modificaciones 2001 | % modificac s/ prev inicial | 2000 | 2001 | Var. porcent. |
| Almería | 18.999 | 20.100 | 5,8% | 8.924 | 44,4% | 28.460 | 29.024 | 2,0% |
| Cádiz | 30.684 | 28.125 | -8,3% | 12.021 | 42,7% | 41.244 | 40.146 | -2,7% |
| Córdoba | 21.285 | 22.988 | 8,0% | 9.849 | 42,8% | 29.071 | 32.837 | 13,0% |
| Granada | 22.569 | 24.091 | 6,7% | 11.642 | 48,3% | 35.349 | 35.733 | 1,1% |
| Huelva | 14.688 | 15.281 | 4,0% | 10.272 | 67,2% | 24.700 | 25.553 | 3,5% |
| Jaén | 19.575 | 20.513 | 4,8% | 14.195 | 69,2% | 33.320 | 34.708 | 4,2% |
| Málaga | 25.906 | 27.615 | 6,6% | 17.224 | 62,4% | 42.104 | 44.839 | 6,5% |
| Sevilla | 47.638 | 48.438 | 1,7% | 17.047 | 35,2% | 72.293 | 65.485 | -9,4% |

Cuadro nº 8

MP

| DIPUTACIONES | OBLIGACIONES RECONOCIDAS NETAS | | | | PAGOS REALIZADOS LÍQUIDOS | | | | OBLIGACIONES PENDIENTES DE PAGO | | | |
|--------------|--------------------------------|--------|---------------|--------|---------------------------|---------------|-------|-------|---------------------------------|------|------|---------------|
| | 2000 | 2001 | Var. porcent. | 2000 | 2001 | Var. porcent. | 2000 | 2001 | Var. porcent. | 2000 | 2001 | Var. porcent. |
| Almería | 15.316 | 16.057 | 4,8% | 13.254 | 14.360 | 8,3% | 2.063 | 1.697 | -17,7% | | | |
| Cádiz | 22.737 | 25.452 | 11,9% | 19.233 | 21.790 | 13,3% | 3.504 | 3.662 | 4,5% | | | |
| Córdoba | 20.406 | 23.797 | 16,6% | 17.991 | 20.646 | 14,8% | 2.415 | 3.151 | 30,5% | | | |
| Granada | 21.569 | 22.524 | 4,4% | 18.459 | 18.832 | 2,0% | 3.106 | 3.692 | 18,9% | | | |
| Huelva | 14.688 | 15.546 | 5,8% | 12.145 | 13.149 | 8,3% | 2.542 | 2.397 | -5,7% | | | |
| Jaén | 19.005 | 20.763 | 9,3% | 15.998 | 17.771 | 11,1% | 3.007 | 2.992 | -0,5% | | | |
| Málaga | 23.926 | 26.741 | 11,8% | 19.840 | 23.504 | 18,5% | 4.086 | 3.237 | -20,8% | | | |
| Sevilla | 45.376 | 42.709 | -5,9% | 43.369 | 41.937 | -3,3% | 2.007 | 772 | -61,5% | | | |

Cuadro nº 9

PRESUPUESTOS CERRADOS

| DIPUTACIONES | DERECHOS DE COBRO EN EL EJERCICIO | | | RECAUDACIÓN LÍQUIDA | | | DERECHOS PENDIENTES DE COBRO A 31/12/01 | | | MP |
|--------------|-----------------------------------|--------|---------------|---------------------|--------|---------------|---|------------|---------------|----|
| | 2000 | 2001 | Var. porcent. | 2000 | 2001 | Var. porcent. | 2000 | 2001 | Var. Porcent. | |
| | | | | | | | | | | |
| Almería | 16.744 | 15.105 | -9,8% | 5.281 | 7.853 | 48,7% | 11.463 | 6.941 (1) | -39,4% | |
| Cádiz | 16.692 | 14.797 | -11,4% | 4.633 | 2.658 | -42,6% | 11.736 | 11.817 (1) | 0,7% | |
| Córdoba | 5.039 | 6.036 | 19,8% | 2.321 | 2.407 | 3,7% | 2.718 | 3.629 | 33,5% | |
| Granada | 5.329 | 6.108 | 14,6% | 761 | 1.243 | 63,3% | 4.568 | 4.865 | 6,5% | |
| Huelva | 10.733 | 11.266 | 5,0% | 5.434 | 5.355 | -1,5% | 5.299 | 5.809 (1) | 9,6% | |
| Jaén | 6.621 | 5.156 | -22,1% | 2.896 | 1.426 | -50,8% | 3.725 | 3.730 | 0,1% | |
| Málaga | 22.537 | 18.318 | -18,7% | 8.435 | 7.673 | -9,0% | 11.861 | 10.635 (1) | -10,3% | |
| Sevilla | 23.928 | 22.139 | -7,5% | 10.010 | 11.642 | 16,3% | 13.918 | 10.497 | -24,6% | |

Cuadro nº 10

PRESUPUESTOS CERRADOS

| DIPUTACIONES | OBLIGACIONES RECONOCIDAS EN EL EJERCICIO | | | PAGOS REALIZADOS LÍQUIDOS | | | OBLIGACIONES PENDIENTES DE PAGO AL 31/12/01 | | | MP |
|--------------|--|-------|---------------|---------------------------|-------|---------------|---|-------|---------------|----|
| | 2000 | 2001 | Var. porcent. | 2000 | 2001 | Var. porcent. | 2000 | 2001 | Var. porcent. | |
| | | | | | | | | | | |
| Almería | 7.049 | 7.304 | 3,6% | 1.741 | 4.274 | 145,5% | 5.308 | 3.030 | -42,9% | |
| Cádiz | 7.972 | 6.384 | -19,9% | 5.070 | 3.514 | -30,7% | 2.902 | 2.870 | -1,1% | |
| Córdoba | 1.937 | 3.809 | 96,6% | 1.892 | 3.385 | 78,9% | 45 | 424 | 842,2% | |
| Granada | 2.414 | 3.268 | 35,4% | 2.251 | 3.110 | 38,2% | 163 | 158 | -3,1% | |
| Huelva | 4.221 | 4.111 | -2,6% | 2.652 | 2.745 | 3,5% | 1.569 | 1.366 | -12,9% | |
| Jaén | 4.753 | 4.531 | -4,7% | 2.862 | 2.593 | -9,4% | 1.891 | 1.938 | 2,5% | |
| Málaga | 3.580 | 5.117 | 42,9% | 2.458 | 3.718 | 51,3% | 1.122 | 1.399 | 24,7% | |
| Sevilla | 3.370 | 3.618 | 7,4% | 1.798 | 2.079 | 15,6% | 1.572 | 1.539 | -2,1% | |

(1) Importe minorado por las Bajas por Insolvencias

Cuadro nº 11

RATIOS DE PERSONAL E INVERSIONES EN LAS DIPUTACIONES (%)

| DIPUTACIONES | PERSONAL | | | INVERSIONES | | |
|--------------|-----------|-----------|-----------|-------------|-----------|-----------|
| | 2000 | 2001 | Variación | 2000 | 2001 | Variación |
| Almería | 29 | 32 | 3 | 38 | 32 | -6 |
| Cádiz | 41 | 37 | -4 | 20 | 26 | 6 |
| Córdoba | 22 | 19 | -3 | 31 | 32 | 1 |
| Granada | 29 | 29 | 0 | 33 | 30 | -3 |
| Huelva | 28 | 27 | -1 | 26 | 25 | -1 |
| Jaén | 10 | 11 | 1 | 32 | 30 | -2 |
| Málaga | 33 | 31 | -2 | 34 | 32 | -2 |
| Sevilla | 24 | 29 | 5 | 37 | 28 | -9 |
| MEDIA | 27 | 27 | | 32 | 29 | |

Cuadro nº 12

Personal = $\frac{\text{Obligac. Reconoc. Netas Capitulo I x 100}}{\text{Total Obligac. Reconoc. Netas}}$

Inversiones = $\frac{\text{Obligac. Reconoc. Netas Capítulos VI y VII x 100}}{\text{Total Obligac. Reconoc. Netas}}$

AHORRO BRUTO, AHORRO NETO Y CARGA FINANCIERA DE LAS DIPUTACIONES (%)

| DIPUTACIONES | 2000 | | Variación | 2001 | | Variación | 2000 | | 2001 | | Variación |
|--------------|--------------|-------------|-----------|--------------|-------------|-----------|------------------|------------------|------|--|-----------|
| | Ahorro Bruto | Ahorro Neto | | Ahorro Bruto | Ahorro Neto | | Carga Financiera | Carga Financiera | | | |
| Almería | 27 | 22 | -5 | 12 | 6 | -6 | 15 | 16 | 1 | | |
| Cádiz | 19 | 20 | 1 | 2 | 2 | 0 | 17 | 18 | 1 | | |
| Córdoba | sd | 29 | - | sd | 3 | - | sd | 26 | - | | |
| Granada | 32 | 32 | 0 | 7 | 8 | 1 | 25 | 23 | -2 | | |
| Huelva | 20 | 22 | 2 | -3 | 3 | 6 | 24 | 0 | -24 | | |
| Jaén | 32 | 32 | 0 | 9 | 12 | 3 | 23 | 20 | -3 | | |
| Málaga | 34 | 35 | 1 | 8 | 15 | 7 | 25 | 20 | -5 | | |
| Sevilla | 19 | 22 | 3 | -4 | 0 | 4 | 23 | 22 | -1 | | |
| MEDIA | 26 | 27 | | 4 | 6 | | 22 | 18 | | | |

Cuadro nº 13

Ahorro Bruto = $\frac{\text{Derechos Líq. (Capítulos I a V)} - \text{Obligac. Rec. (Capítulos I, II y IV)} \times 100}{\text{Derechos Líq. (Capítulos I a V)}}$

Ahorro Neto = $\frac{\text{Derechos Líq. (Capítulos I a V)} - \text{Obligac. Rec. (Capítulos I, II y IV)} - \text{Anualidad Teórica} \times 100}{\text{Derechos Líq. (Capítulos I a V)}}$

Carga Financiera = $\frac{\text{Anualidad Teórica} \times 100}{\text{Derechos Líq. (Capítulos I a V)}}$

| | RESULTADO PRESUPUESTARIO | | | RESULTADO PPTARIO AJUSTADO | | |
|---------------------|--------------------------|--------|-------------|----------------------------|--------|-------------|
| | 2000 | 2001 | % variación | 2000 | 2001 | % variación |
| DIPUTACIONES | | | | | | |
| Almería | -7 | -1.030 | 14.614,3% | 1.976 | 1.009 | -48,9% |
| Cádiz | 980 | -378 | -138,6% | 2.478 | 541 | -78,2% |
| Córdoba | 1.261 | -648 | -151,4% | 1.244 | 1.676 | 34,7% |
| Granada | -1.429 | -577 | -59,6% | 494 | 759 | 53,6% |
| Huelva | 919 | 746 | -18,8% | 957 | 874 | -8,7% |
| Jaén | -150 | -314 | 109,3% | 4.487 | 4.894 | 9,1% |
| Málaga | 858 | 1.035 | 20,6% | 140 | 2.330 | 1.564,3% |
| Sevilla | -4.861 | -2.782 | -42,8% | 1.743 | 10.570 | 506,4% |

Cuadro nº 14

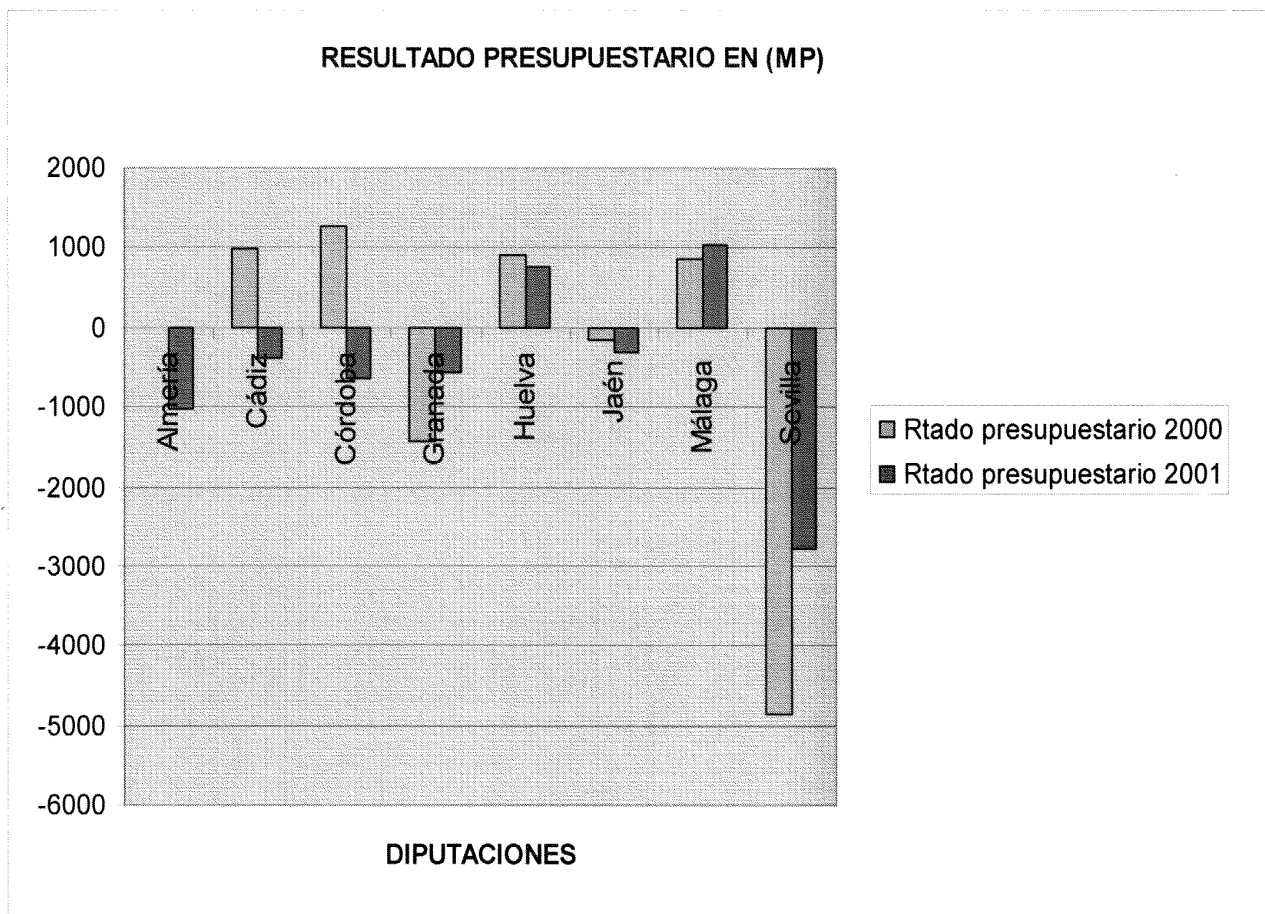


Gráfico nº5

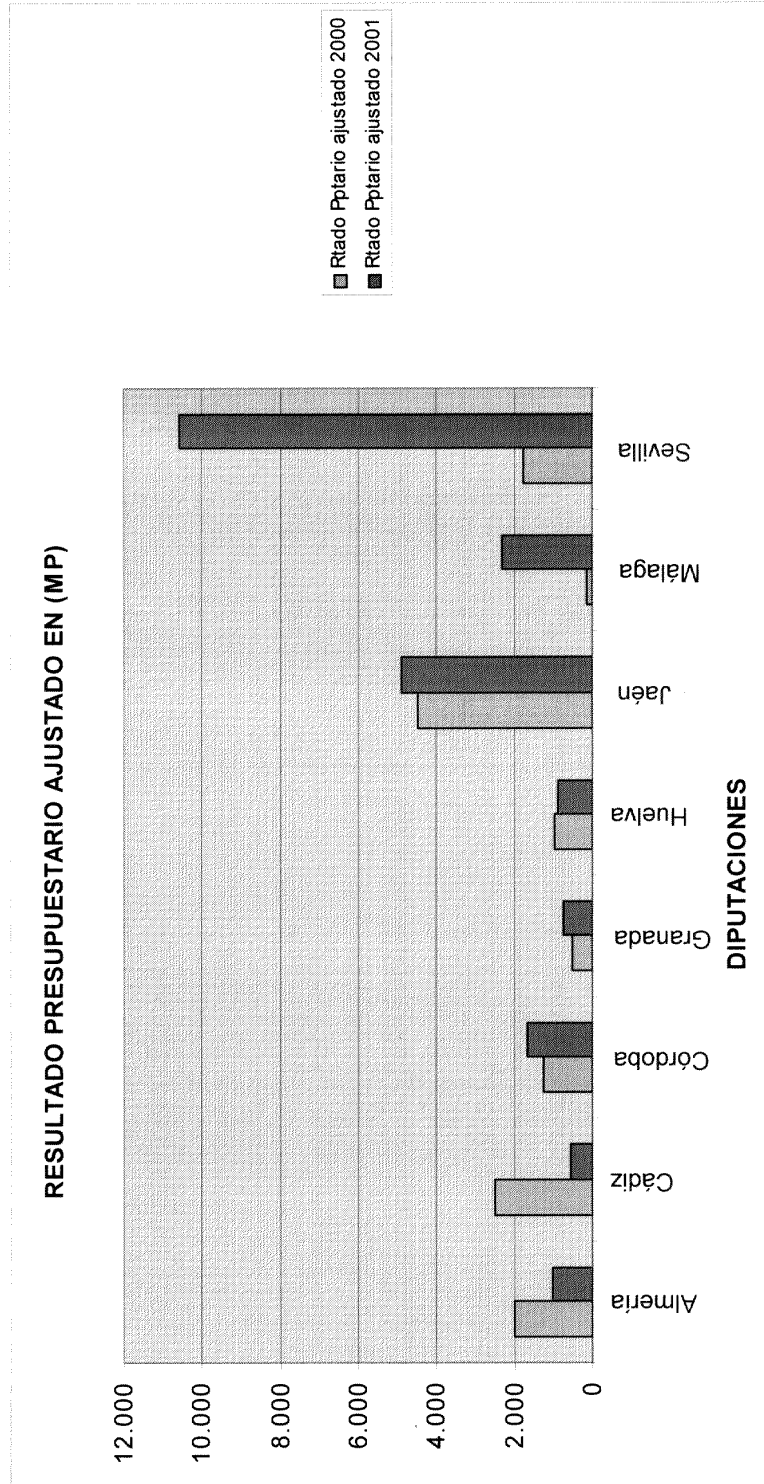


Gráfico nº6

VI.2. REMANENTE DE TESORERÍA

54. Esta magnitud que muestra, a corto plazo y a 31 de diciembre de cada año, los excedentes o déficit de liquidez de la Entidad Local acumulados a lo largo de los distintos ejercicios, constituye, en caso de tener saldo positivo, un recurso para la financiación de la entidad.

55. Esta integrado por tres bloques: derechos pendientes de cobro, obligaciones pendientes de pago y los fondos líquidos existentes a 31 de diciembre.

56. Al ser el remanente de tesorería un excedente de liquidez para financiar gastos, los derechos pendientes de cobro han de minorarse por el importe de los derechos liquidados que puedan resultar de difícil o imposible recaudación, con la finalidad de cuantificarlo de la manera más realista posible.

57. El cuadro nº 15 refleja un análisis evolutivo del concepto mencionado y la incidencia de dicho importe sobre los derechos pendientes de cobro de ejercicios cerrados.

58. Habría que matizar los resultados del indicador que mide la imputación de derechos de difícil o imposible recaudación sobre los derechos pendientes de cobro de Presupuestos Cerrados, dado que no existe un criterio homogéneo para el cálculo del saldo de dudosa cobrabilidad y que se desconoce, en esta Institución, los métodos utilizados por cada Entidad para fijar la cuantía de la provisión. Por ello, porcentajes altos no serían significativos si una cuantía elevada de derechos pendientes de cobro correspondiera a ejercicios muy lejanos, mientras que porcentajes bajos, relativos a derechos pendientes de cobro de ejercicios recientes, podrían ser razonables.

59. Durante éste ejercicio, igual que en el ejercicio anterior, son las Diputaciones Provinciales de Cádiz y Córdoba las que reflejan los porcentajes más elevados del citado indicador con un 76% y 68,3% respectivamente. La Diputación Provincial de Huelva, con sólo un 8%, es la que consigna un menor importe de derechos de difícil o imposible recaudación en relación a los derechos pendientes de cobro de ejercicios cerrados.

60. Sólo las Diputaciones Provinciales de Almería, Granada y Huelva minoran, respecto a 2000, la cuantía provisionada para los derechos de dudosa cobrabilidad, aún existiendo un incremento en el saldo de los derechos pendientes de cobro de ejercicios cerrados para el año 2001, en Granada y Huelva.

61. Aunque en el artículo 103 del RD 500/1990, que en desarrollo de lo dispuesto por

el apartado 2 del artículo 172 de la LRHL, contiene una serie de criterios para determinar la cuantía de estos derechos, se señala que serán las Entidades Locales las que establecerán los criterios concretos a aplicar. Asimismo, esta Institución elaboró unas directrices para la determinación de los derechos que pudieran considerarse de difícil o imposible recaudación, que aplica cuando lleva a cabo una fiscalización específica.

62. Por último, del Remanente de Tesorería Total hay que minorar la parte del mismo originada con recursos afectados a la financiación de gastos concretos, con objeto de obtener el saldo correspondiente al Remanente de Tesorería para Gastos Generales, cuya cuantía es de libre disposición.

63. Se ha procedido a examinar la evolución del Remanente de Tesorería Libre para Gastos Generales, debido a la importante incidencia que tiene en la gestión económica y financiera de la Entidad Local.

Tras el análisis general, se incluyen en el cuadro nº 16 los datos en valores absolutos que, junto al gráfico 7, reflejan la evolución de esta magnitud desde 1998 a 2001.

64. Durante este ejercicio y, exceptuando la Diputación Provincial de Almería, todas las Diputaciones Provinciales disponen de Remanente de Tesorería Libre para Gastos Generales positivo, aunque las Diputaciones Provinciales Almería, Cádiz, Jaén y Sevilla presentan una variación negativa con respecto al ejercicio anterior. El resto incrementa el porcentaje de variación, lo que confirma que se ha aumentado su capacidad para sanear la situación económica.

65. Según se constata de las liquidaciones presupuestarias remitidas, seis Diputaciones Provinciales han incorporado el excedente de remanente de tesorería del ejercicio anterior, al objeto de financiar las modificaciones de créditos corrientes y afectados, presupuestados para el año 2001. La Diputación Provincial de Granada presenta un ajuste en el Resultado Presupuestario por gastos financiados con cargo al Remanente de Tesorería, mientras que en la Liquidación Presupuestaria no se ha consignado, como modificación en las previsiones de ingresos del capítulo 8, importe alguno del excedente de remanente de tesorería habido durante el año 2000. Asimismo de la Diputación de Sevilla se desconoce la citada información exacta, al remitir las cuentas en soporte informático, aunque de la liquidación presupuestaria y del ajuste reflejado en el Resultado Presupuestario, correspondiente a "Gastos financiados con remanente líquido de tesorería" se deduce la incorporación del excedente de tesorería.

| PROVISIÓN PARA DERECHOS DE DIFÍCIL O IMPOSIBLE RECAUDACIÓN | | | | | | | | | | | | |
|--|----------------------------|-------|-------|---|--------|--------|---------------|--------|-------|-------|-------|-------|
| DIPUTACIONES | Dotac. Prov. D.D.I.R. (MP) | | | Dechos. pdtes. Cobro Ejerc. Cerrados (MP) | | | Ratio (%) (1) | | | | | |
| | 1998 | 1999 | 2000 | 2001 | 1998 | 1999 | 2000 | 2001 | 1998 | 1999 | 2000 | 2001 |
| Almería | 3.442 | 4.805 | 5.465 | 4.300 | 11.422 | 11.698 | 11.463 | 6.941 | 30,1% | 41,1% | 47,7% | 62,0% |
| Cádiz | 8.093 | 8.545 | 8.846 | 8.986 | 13.205 | 12.712 | 11.736 | 11.817 | 61,3% | 67,2% | 75,4% | 76,0% |
| Córdoba | 1.627 | 1.894 | 2.091 | 2.480 | 3.151 | 3.434 | 2.718 | 3.629 | 51,6% | 55,2% | 76,9% | 68,3% |
| Granada | 1.931 | 1.936 | 2.274 | 1.376 | 4.595 | 4.210 | 4.568 | 4.865 | 42,0% | 46,0% | 49,8% | 28,3% |
| Huelva | 454 | 618 | 557 | 467 | 5.474 | 5.610 | 5.299 | 5.809 | 8,3% | 11,0% | 10,5% | 8,0% |
| Jaén | 1.139 | 989 | 610 | 2.372 | 5.087 | 4.759 | 3.725 | 3.730 | 22,4% | 20,8% | 16,4% | 63,6% |
| Málaga | 1.067 | 1.761 | 1.962 | 1.962 | 11.715 | 11.665 | 11.861 | 10.635 | 9,1% | 15,1% | 16,5% | 18,4% |
| Sevilla | 0 | 0 | 1.380 | 1.553 | 13.386 | 14.674 | 13.918 | 10.497 | 0,0% | 0,0% | 9,9% | 14,8% |


Cuadro nº 15

(1) _Derechos de difícil o imposible recaudación x. 100.
Derechos pendientes de cobro de ejercicios cerrados

| Remanente de Tesorería Libre para gastos Generales | | | | | |
|--|-------|-------|-----------|-------|-----------|
| DIPUTACIONES | 1998 | 1999 | Variación | 2000 | Variación |
| Almería | 1.306 | 2.042 | 56% | 1.723 | -16% |
| Cádiz | 3.688 | 1.296 | -65% | 2.325 | 79% |
| Córdoba | 1.439 | 922 | -36% | 2.066 | 124% |
| Granada | 3.227 | 2.522 | -22% | 1.556 | -38% |
| Huelva | 2.494 | 2.078 | -17% | 1.887 | -9% |
| Jaén | 4.228 | 3.772 | -11% | 5.408 | 43% |
| Málaga | -346 | 1.546 | 547% | 768 | -50% |
| Sevilla | 4.545 | 3.512 | -23% | 1.574 | -55% |


Cuadro nº 16

Remanente de Terorería libre para gastos de la Diputación de Almería




| Almería | 1998 | 1999 | 2000 | 2001 |
|-----------|-------|-------|-------|--------|
| <u>MP</u> | 1.306 | 2.042 | 1.723 | -4.268 |

Remanente de Tesorería libre para gastos de la Diputación de Cádiz



| Cádiz | 1998 | 1999 | 2000 | 2001 |
|-----------|-------|-------|-------|------|
| <u>MP</u> | 3.688 | 1.296 | 2.325 | 523 |

Remanente de Tesorería libre para gastos de la Diputación de Córdoba



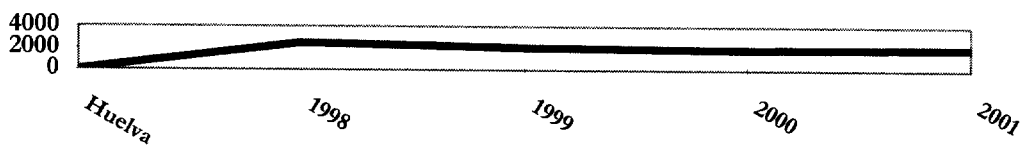
| Córdoba | 1998 | 1999 | 2000 | 2001 |
|-----------|-------|------|-------|-------|
| <u>MP</u> | 1.439 | 922 | 2.066 | 2.081 |

Remanente de Tesorería libre pra gastos de la Diputación de Granada




| Granada | 1998 | 1999 | 2000 | 2001 |
|-----------|-------|-------|-------|-------|
| <u>MP</u> | 3.227 | 2.522 | 1.556 | 2.412 |

Remanente de Tesorería libre para gastos de la Diputación de Huelva




| Huelva | 1998 | 1999 | 2000 | 2001 |
|-----------|-------|-------|-------|-------|
| <u>MP</u> | 2.494 | 2.078 | 1.887 | 2.001 |

Remanente de Tesorería libre para gastos de la Diputación de Jaén



| Jaén | 1998 | 1999 | 2000 | 2001 |
|-----------|-------|-------|-------|-------|
| <u>MP</u> | 4.228 | 3.772 | 5.408 | 4.613 |

Remanente de Tesorería libre para gastos de la Diputación de Málaga



| Málaga | 1998 | 1999 | 2000 | 2001 |
|-----------|------|-------|------|-------|
| <u>MP</u> | -346 | 1.546 | 768 | 1.571 |

Remanente de Tesorería libre para gastos de la Diputación de Sevilla



| Sevilla | 1998 | 1999 | 2000 | 2001 |
|-----------|-------|-------|-------|------|
| <u>MP</u> | 4.545 | 3.512 | 1.574 | 850 |

VI.3. ESTADOS FINANCIEROS

66. En este Informe se analizan los siguientes estados financieros: Balance de Situación y Cuenta de Resultados, así como los indicadores de liquidez, del plazo de cobro, pago y la ratio de plazo de amortización del endeudamiento.

Las magnitudes e indicadores a los que se hace referencia en este apartado se encuentran en los cuadros 17, 18, 19 y 20 que figuran al final del mismo, en los gráficos que los acompañan y en los anexos relacionados en los Tomos II y III.

Se excluye la Diputación Provincial de Córdoba, porque no ha rendido los mencionados estados financieros, situación que se repite en los ejercicios anteriores.

Balance de Situación:

67. Este estado financiero refleja la estructura económica-financiera y representa la posición patrimonial de una entidad en un momento determinado, en este caso a 31 de diciembre de 2001.

Existen diferencias en los importes consignados en el Activo y Pasivo del Balance de Situación de la Diputación Provincial de Sevilla.

68. Respecto a la información contenida en el Balance de Situación de cada Diputación Provincial, se destacan los siguientes aspectos:

Solamente las Diputaciones Provinciales de Granada, Jaén y Sevilla consignan importe en la cuenta correspondiente a "Amortización Acumulada del Inmovilizado Material". Aunque hay activos que sufren un deterioro a lo largo de su vida útil en los que no es necesaria su amortización (parques, carretera, alcantarillado, etc), hay otros activos que las corporaciones utilizan para el desarrollo de sus actividades, prestación de servicios o están destinados al uso de los ciudadanos y que por una utilización continuada pueden dar lugar a gastos de mantenimiento, por lo que sería aconsejable la dotación de amortización con objeto de mantener íntegramente su capacidad.

69. Aumenta el número, respecto al año 2000, de Diputaciones Provinciales que dotan "Provisión para insolvencias", aun cuando la totalidad de las Diputaciones incluyen saldos de deudores de dudoso cobro en el cálculo del Remanente de Tesorería. Así, durante el ejercicio que se analiza son las Diputaciones Provinciales de Cádiz, Granada, Jaén y Málaga las que consignan importes correspondientes al citado concepto en sus respectivos Balances de Situación.

70. Entre los objetivos que debe alcanzar la información contable figura el reflejo de la situación económico-financiera de la entidad de la forma más razonada y aproximada posible, es decir, lo que en términos contables se denomina "imagen fiel" y entre los principios encaminados a la obtención de la "imagen fiel" cabría destacar el principio de prudencia.

71. Por todo lo anterior se hace necesaria la dotación de la correspondiente Provisión para insolvencias, que si bien en la ICAL no aparece prevista, en la consulta de la IGAE 8/1993, se establecen los mecanismos contables para su registro a través de las cuentas 490 "Provisión para insolvencias", 694 "Dotación a la provisión para insolvencias" y 790 "Provisión para insolvencias aplicada", como la forma más adecuada de contabilizar los derechos de difícil o imposible recaudación.

72. En el Balance de Situación de la Diputación Provincial de Málaga se registra la cuenta 200 "Terrenos y bienes naturales" con saldo acreedor, aun cuando su naturaleza es deudora. Asimismo, la Diputación de Sevilla contabiliza la cuenta 53 "Inversiones financieras temporales" con saldo acreedor.

73. Para el estudio de la estructura del Activo y del Pasivo, así como su evolución respecto al ejercicio anterior, se han elaborado los cuadros nº 17 y 18 que, junto al gráfico nº 8, figuran al final de este apartado.

74. Para un correcto funcionamiento, desde un aspecto económico, debe existir un equilibrio entre las masas patrimoniales y una correlación entre las fuentes de financiación y las inversiones realizadas. En la totalidad de las Diputacio-

nes queda reflejada adecuadamente esta situación, ya que los importes del pasivo fijo son mayores a las cantidades correspondientes al activo fijo.

75. En todas las Diputaciones Provinciales, salvo la de Granada, Jaén y Sevilla, el activo es superior al pasivo exigible en porcentajes que oscilan entre un 73% de la Diputación Provincial de Almería y el 56% correspondiente a la de Cádiz y Málaga.

76. El pasivo representa la capacidad de generar los recursos financieros necesarios para financiar el activo, esta financiación se realiza mediante fondos propios y/o recursos ajenos.

Las Diputaciones Provinciales de Granada, Jaén y Sevilla presentan unos fondos propios negativos debido a la incidencia que los importes consignados en las cuentas de patrimonio adscrito, cedido y entregado al uso general, tienen sobre el total del subgrupo 10 "Patrimonio". Asimismo, la Diputación Provincial de Sevilla refleja en la cuenta 100 "Patrimonio" un importe negativo.

77. El pasivo de cada Diputación es muy heterogéneo, así en las Diputaciones Provinciales de Granada, Jaén y Sevilla, igual que ocurría en el ejercicio precedente, el porcentaje más alto de financiación corresponde a "Deudas a largo plazo", con un 70%, 92% y 94% respectivamente, mientras que en la Diputación Provincial de Almería el activo se financia con fondos propios en un 73%.

BALANCE DE SITUACIÓN DE LAS DIPUTACIONES PROVINCIALES

| | MP | | | | | | | |
|---------------------|---------------|---------------|---------|---------------|---------------|---------------|---------------|---------------|
| | Almería | Cádiz | Córdoba | Granada | Huelva | Jaén | Málaga | Sevilla |
| Activo | | | | | | | | |
| Inmovilizado | 60.548 | 32.496 | | 13.615 | 52.801 | 9.961 | 51.259 | 18.638 |
| Deudores | 16.623 | 6.408 | | 5.976 | 12.089 | 4.493 | 16.874 | 19.997 |
| Cuentas Financieras | 9.578 | 8.064 | | 4.071 | 3.300 | 10.145 | 6.501 | 997 |
| Resultados | 0 | 722 | | 261(1) | 0 | 1.878 | 1.468 | 950 |
| TOTAL | 86.748 | 47.690 | | 23.923 | 68.190 | 26.477 | 76.102 | 40.582 |
| Pasivo | | | | | | | | |
| Financiación propia | 63.084 | 26.480 | | -2309 | 43.610 | -3.198 | 42.440 | -3.948 |
| Deudas a l/p | 8.724 | 12.909 | | 16.800 | 18.352 | 24.252 | 27.003 | 38.090 |
| Deudas a c/p | 14.161 | 8.301 | | 7.955 | 4.722 | 5.423 | 6.659 | 6.462 |
| Resultados | 779 | 0 | | 1.477 | 1.506 | 0 | 0 | 0 |
| TOTAL | 86.748 | 47.690 | | 23.923 | 68.190 | 26.477 | 76.102 | 40.604 |

(1) Resultados pendientes de aplicación de ejercicios anteriores

Cuadro nº 17

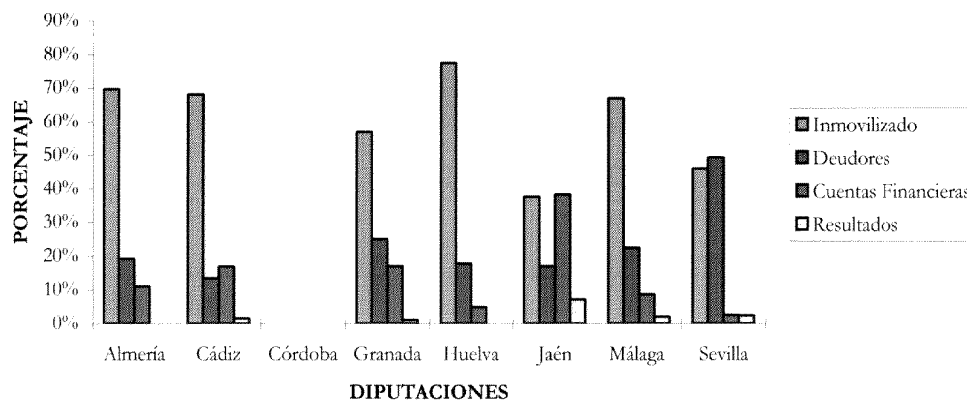
BALANCE DE SITUACIÓN DE LAS DIPUTACIONES PROVINCIALES (VALOR RELATIVO)

| | Almería | Cádiz | Córdoba | Granada | Huelva | Jaén | Málaga | Sevilla |
|---------------------|-------------|-------------|---------|-------------|-------------|-------------|-------------|-------------|
| Activo | | | | | | | | |
| Inmovilizado | 70% | 68% | | 57% | 77% | 38% | 67% | 46% |
| Deudores | 19% | 13% | | 25% | 18% | 17% | 22% | 49% |
| Cuentas Financieras | 11% | 17% | | 17% | 5% | 38% | 9% | 3% |
| Resultados | 0% | 2% | | 1% | 0% | 7% | 2% | 2% |
| TOTAL | 100% | 100% | | 100% | 100% | 100% | 100% | 100% |
| Pasivo | | | | | | | | |
| Financiación propia | 73% | 56% | | -10% | 64% | -12% | 56% | -10% |
| Deudas a l/p | 10% | 27% | | 70% | 27% | 92% | 35% | 94% |
| Deudas a c/p | 16% | 17% | | 33% | 7% | 20% | 9% | 16% |
| Resultados | 1% | 0% | | 7% | 2% | 0% | 0% | 0% |
| TOTAL | 100% | 100% | | 100% | 100% | 100% | 100% | 100% |

Cuadro nº 18

Nota: Los datos representan el porcentaje de cada grupo sobre el total de la masa patrimonial correspondiente para cada Diputación.

PORCENTAJE DE LOS GRUPOS DE ACTIVO DE LAS DIPUTACIONES EN RELACIÓN AL TOTAL DEL ACTIVO DE CADA DIPUTACIÓN



PORCENTAJE DE LOS GRUPOS DE PASIVO DE LAS DIPUTACIONES EN RELACIÓN AL TOTAL DEL PASIVO DE CADA DIPUTACIÓN

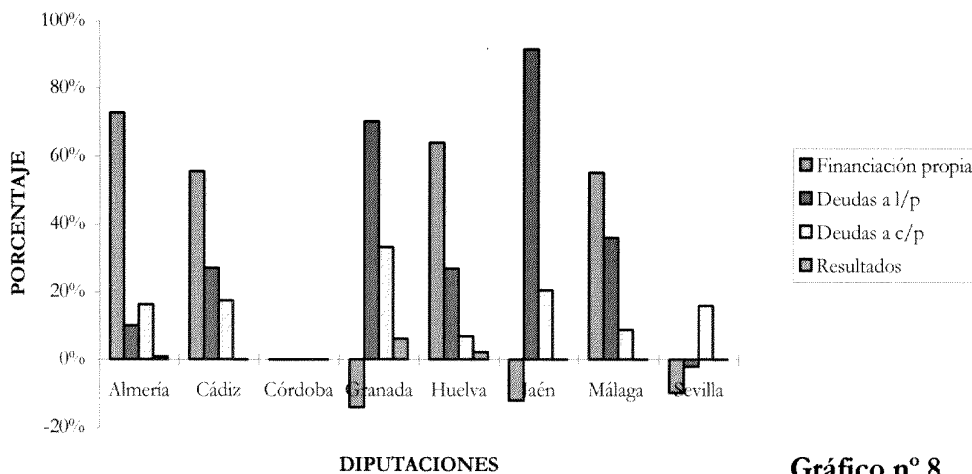


Gráfico nº 8

Cuenta de Resultados:

78. Mediante el resultado económico del ejercicio se muestra la autofinanciación positiva o negativa generada durante un periodo determinado.

Las Diputaciones Provinciales de Almería, Granada y Huelva, obtienen beneficios, tal como se refleja en el cuadro nº 19 y gráfico 9.

79. Tal y como sucedía en ejercicios anteriores en el Balance de Situación de la Diputación Provincial de Granada la cifra consignada en la cuenta 890, correspondiente a pérdidas del ejercicio, es inferior a la reflejada en la Cuenta de Resultados en 2 MP. Asimismo, en las Diputaciones Provinciales de Cádiz, Málaga y Sevilla también se refleja esta diferencia entre ambos estados financieros, y que contraviene los principios básicos de contabilidad.

80. En los Tomos I y II se incluyen los modelos de las siete Diputaciones Provinciales que han rendido la Cuenta de Resultados, con los importes desglosados en Gastos e Ingresos corrientes, extraordinarios, financieros y de modificaciones de derechos y obligaciones de presupuestos cerrados.

81. En cuanto a la incidencia de cada tipo de gasto o ingreso corriente, sobre el total de cada Diputación, destaca que son los gastos de personal los que alcanzan los porcentajes más elevados, salvo en la Diputación Provincial de Jaén, en la que los índices más elevados de gastos corresponden a las transferencias, corrientes y de capital.

En ingresos, el mayor porcentaje está en la transferencias corrientes, concepto que incluye niveles que oscilan entre el 90% en Sevilla y el 61% de la Diputación de Cádiz, lo que conlleva a concluir que son la fuente principal y, en algunos casos, casi única de financiación de las Diputaciones Provinciales.

Indicadores Financieros:

82. De los estados financieros analizados se han obtenidos los cuatro ratios que se incluyen en el cuadro nº 20 y que ponen de manifiesto lo siguiente:

83. Liquidez. Este indicador nos indica la capacidad de la entidad de satisfacer las obligaciones contraídas a sus respectivos vencimientos, teniendo en cuenta que son los ingresos, y no el beneficio ni el activo fijo, los que financiarán las deudas. Para dar más fiabilidad se han minorado del activo circulante los saldos de dudoso cobro reflejados en Remanente de Tesorería, aun cuando no se ha dotado la correspondiente provisión en el Balance de Situación. Aumenta la media en 1 punto, con respecto al ejercicio anterior, y salvo las Diputaciones Provinciales de Jaén, que disminuye un punto y en la de Sevilla, que se incrementa en 5 puntos, en el resto se iguala el valor de su liquidez.

84. Plazo de cobro. Durante 2001 la media ha disminuido en 39 días con respecto a 2000. Destaca la Diputación Provincial de Almería, que disminuye su correspondiente plazo de cobro en 185 días y que, al igual que en el ejercicio anterior, es la que refleja el plazo de cobro más alto, situación que indica la posibilidad de que existan elevados importes de créditos incobrables.

Asimismo, la Diputación Provincial de Cádiz refleja un índice negativo de 32 días debido a que el importe dotado como deudores de difícil recaudación es superior a la cuantía total consignada correspondiente a "Deudores".

Para hallar el plazo de cobro se han minorado los derechos de imposible o difícil recaudación con objeto de no acelerar ficticiamente el periodo de cobro.

Plazo de Pago. En este ejercicio la media ha disminuido en 59 días, con relación a 2000, exceptuando la Diputación de Granada que refleja un incremento del citado indicador. Sólo las Diputaciones de Almería y Huelva superan la media. Destaca la Diputación Provincial de Sevilla que disminuye el plazo en 201 días.

85. Plazo de amortización de endeudamiento. Pone de manifiesto los años que cada entidad tardará en pagar su deuda si se destinara todo el ahorro bruto a esta finalidad.

El plazo medio es de 5 años, el mismo del año 2000. Son las Diputaciones Provinciales de Huelva y Sevilla las que superan la media.

CUENTA DE RESULTADOS DE LAS DIPUTACIONES PROVINCIALES

| DIPUTACIONES | 2000 | | 2001 | | 2000 | | 2001 | | 2000 | | 2001 | | 2000 | | 2001 | | 2000 | | 2001 | | 2000 | | 2001 | |
|---------------------------|--------------|------------|------------|-------------|-------------|--------------|------------|--------------|---------------|---------------|---------------|-------------|---------------|---------------|---------|---------|---------|---------|---------|---------|---------|---------|---------|---------|
| | Almería | Almería | Cádiz | Cádiz | Granada | Granada | Huelva | Huelva | Jaén | Jaén | Málaga | Málaga | Sevilla | Sevilla | Sevilla | Sevilla | Sevilla | Sevilla | Sevilla | Sevilla | Sevilla | Sevilla | Sevilla | Sevilla |
| Rdo. Corriente | 2.299 | 1.502 | 904 | -162 | -676 | 1643 | 1.375 | 1.665 | -3.313 | -2.256 | -1.390 | -697 | -5.416 | -1.242 | | | | | | | | | | |
| Rdo. Extraord. | 196 | 0 | 54 | -60 | 496 | -109 | 0 | -31 | 4 | 0 | -3 | -3 | 0 | 0 | | | | | | | | | | |
| Rdo. Cartera Valores | 0 | 0 | -9 | 0 | 0 | 0 | 0 | 0 | -1 | 0 | 0 | 0 | 0 | 0 | | | | | | | | | | |
| Rdo. Mod. Dev. Y Obligac. | 141 | -723 | -324 | -300 | -81 | -58 | -457 | -127 | 450 | 349 | 0 | 81 | -526 | -309 | | | | | | | | | | |
| TOTAL RESULTADOS | 2.636 | 779 | 625 | -522 | -261 | 1.476 | 918 | 1.507 | -2.860 | -1.907 | -1.393 | -619 | -5.942 | -1.551 | | | | | | | | | | |

Cuadro nº 19

ESTADO COMPARATIVO DEL RESULTADO DEL EJERCICIO DE LAS DIPUTACIONES

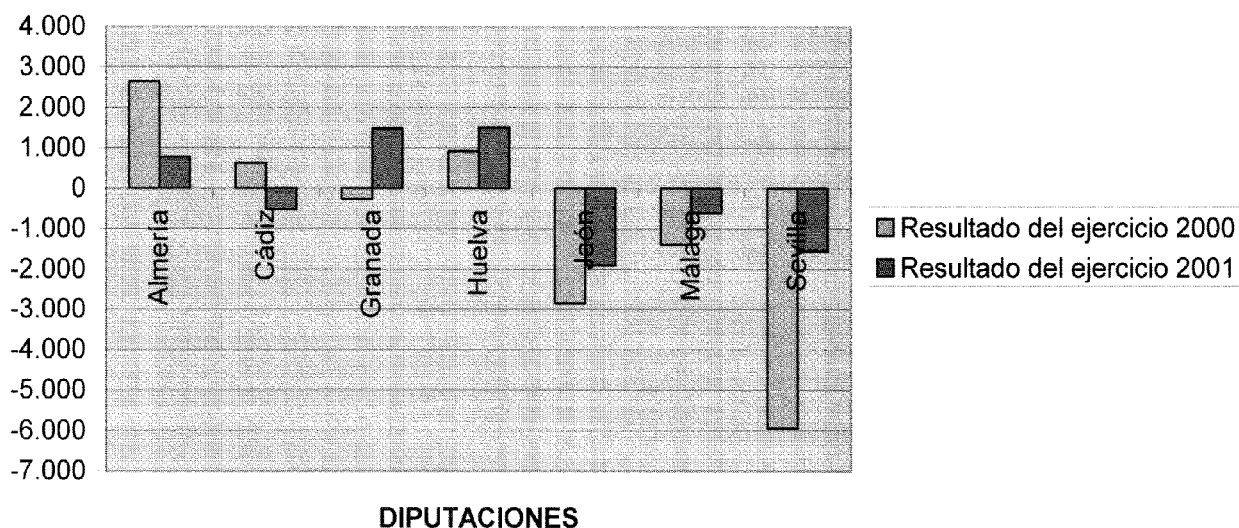


Gráfico nº 9

RATIOS FINANCIEROS DE LAS DIPUTACIONES

| DIPUTACIONES | Liquidez | | Plazo Cobro (Días) | | Plazo Pago (Días) | | Plazo de Amortización de Deuda (Años) | |
|--------------|----------|----------|--------------------|------------|-------------------|------------|---------------------------------------|----------|
| | 2000 | 2001 | 2000 | 2001 | 2000 | 2001 | 2000 | 2001 |
| Almería | 2 | 2 | 583 | 398 | 669 | 506 | 3 | 4 |
| Cádiz | 1 | 1 | -21 | -32 | 104 | 100 | 3 | 3 |
| Córdoba | sd | sd | sd | sd | sd | sd | sd | sd |
| Granada | 1 | 1 | 33 | 84 | 126 | 152 | 4 | 4 |
| Huelva | 3 | 3 | 360 | 365 | 191 | 171 | 8 | 7 |
| Jaén | 3 | 2 | 118 | 47 | 126 | 106 | 6 | 4 |
| Málaga | 3 | 3 | 278 | 271 | 134 | 108 | 1 | 4 |
| Sevilla | 2 | 7 | 294 | 237 | 237 | 36 | 8 | 6 |
| MEDIA | 2 | 3 | 235 | 196 | 227 | 168 | 5 | 5 |

Cuadro nº 20

$$\text{Liquidez} = \frac{\text{Activo Circulante}}{\text{Exigible c/p}}$$

$$\text{Plazo Cobro} = \frac{\text{Deudores x 365}}{\text{Ingresos Corrientes Cta. Resultados}}$$

$$\text{Plazo Pago} = \frac{\text{Acreedores c/p x 365}}{\text{Gastos Corrientes Cta. Resultados}}$$

$$\text{Plazo de Amortización de la Deuda} = \frac{\text{Deudas a l/p}}{\text{Ahorro bruto}}$$

VII. ANÁLISIS DE LA GESTIÓN PRESUPUESTARIA Y CONTABLE DE LOS AYUNTAMIENTOS CON POBLACIÓN DE DERECHO SUPERIOR A 50.000 HABITANTES

VII.1. ESTADOS PRESUPUESTARIOS

86. Las magnitudes e indicadores a los que se hace referencia en este apartado se encuentran en los cuadros nº 21, 22, 23, 24, 25, 26, 27, 28, 29, 30, 31 y gráficos que aparecen al final del mismo y en los anexos relacionados en el Tomo II y Tomo III.

Presupuesto Corriente de Ingresos:

87. Durante este ejercicio, excepto en los Ayuntamientos de Jerez de la Frontera, Jaén, Málaga y Alcalá de Guadaira, el resto aprueban el presupuesto del ejercicio 2001 con previsiones iniciales superiores a las del ejercicio precedente, presentando las variaciones unos valores porcentuales muy homogéneos, reflejando el Ayuntamiento de Motril el porcentaje más alto, con un 57%, frente al de Jaén que reduce la estimación de sus ingresos en un -21%.

88. Al incorporar las modificaciones, aumentan las previsiones definitivas en la totalidad de los Ayuntamientos, en relación con el ejercicio anterior, exceptuando los Ayuntamientos de Jerez de la Frontera, Málaga, Marbella y Alcalá de Guadaira.

89. Asimismo, en el Ayuntamiento de El Ejido, se produce un déficit en su presupuesto definitivo, actuación que contraviene el artículo 16 del RD 500/1990 al establecer que ningún presupuesto podrá presentar déficit a lo largo del ejercicio, señalando que *"...todo incremento en los créditos presupuestarios o decremento en las previsiones de ingresos deberá ser compensado en el mismo acto en que se acuerde"*.

90. Los derechos reconocidos disminuyen, respecto al ejercicio anterior, en los Ayuntamientos de El Puerto Santa María, Málaga y Marbella, presentando el porcentaje más alto de variación el Ayuntamiento de Málaga con un -25%. Destaca el hecho de que, los Ayuntamientos

mencionados, junto a los Ayuntamientos de Cádiz, San Fernando y Dos Hermanas, reflejan una disminución en la recaudación, comparando con la existente en el año 2000.

91. Aunque hay un aumento generalizado en el reconocimiento de ingresos, respecto al ejercicio anterior, en algunos casos disminuye aún en mayor medida la recaudación de derechos, situación que provoca que el saldo de los derechos pendientes de cobro sea elevado, tal como se presenta en Dos Hermanas, cuyo porcentaje de variación aumenta en un 153%, lo cual indica que ha disminuido su capacidad de gestión recaudatoria.

92. Durante este ejercicio destacan los elevados incrementos producidos en los derechos pendientes de cobro, en relación con el ejercicio anterior, ya que solamente los Ayuntamientos de Almería, La Línea de la Concepción, Puerto de Santa María y Córdoba disminuyen los porcentajes de variación, destacando el Ayuntamiento de Almería que alcanza un -58%.

93. En los Ayuntamientos de Cádiz, Sanlúcar de Barrameda, Motril, Huelva, Jaén y Linares se produce un desfase en la tesorería presupuestaria, al realizarse pagos por importe superior al de los cobros.

Presupuesto Corriente de Gastos:

94. La mayoría de los Ayuntamientos aumentan, en relación con el ejercicio anterior, los créditos iniciales de sus presupuestos, exceptuando los Ayuntamientos de Jerez de la Frontera, Jaén Málaga y Alcalá de Guadaira.

95. Los Ayuntamientos de Cádiz, Chiclana de la Frontera, Jerez de la Frontera, Motril, Huelva y Fuengirola presentan superávit en el Presupuesto inicial.

96. Hay que destacar los elevados porcentajes que alcanzan las modificaciones de créditos respecto a sus previsiones iniciales, como es el caso de Cádiz y Jaén, que reflejan un 45% y 53% sobre sus previsiones iniciales, y que en la mayoría de los casos, las obligaciones reconocidas no superan los créditos iniciales, tal y como

se constata en todos los Ayuntamientos excepto en Cádiz, Chiclana de la Frontera, San Fernando, Jaén, Marbella y Vélez-Málaga.

97. En el Ayuntamiento de El Ejido se aprueban modificaciones de gastos sin la suficiente cobertura en el estado de ingresos, lo que implica una vulneración del principio de correlación de Ingresos y Gastos exigible a los entes locales en aplicación de lo establecido en el artículo 16.2 del RD 500/90.

98. Se observa un incremento generalizado en las obligaciones reconocidas, respecto a 2000, exceptuando a los Ayuntamientos de Almería, Málaga, Marbella y Dos Hermanas.

99. Los porcentajes de pago aumentan en todos los Ayuntamientos, salvo en los de Málaga y Marbella, aunque las obligaciones pendientes de pago, a 31 de diciembre, disminuyen solo en los Ayuntamientos de Almería, Cádiz, Algeciras, El Puerto de Santa María, Sanlúcar de Barrameda, Córdoba, Linares, Marbella, Sevilla, Alcalá de Guadaira y Dos Hermanas.

Presupuestos cerrados:

100. Se constata la existencia de diferencias entre los importes consignados como derechos pendientes de cobro y obligaciones pendientes de pago, tanto de presupuesto corriente como cerrado de la liquidación presupuestaria de 2000, con las cantidades reflejadas en los saldos iniciales del estado de presupuestos cerrados, correspondientes al año 2001, del Ayuntamiento de Cádiz.

Igual que en el ejercicio anterior, no se ha obtenido la información, correspondiente al ejercicio que se fiscaliza, de los ingresos y gastos de presupuestos cerrados del Ayuntamiento de Vélez-Málaga, aun cuando el Remanente de Tesorería recibido, sí refleja importes en los conceptos anteriormente citados.

101. Una vez depurados los saldos iniciales, los derechos reconocidos a 1 de enero se han incrementado, en relación con el ejercicio precedente, en todos los Ayuntamientos, salvo en los de Chiclana de la Frontera, Jerez de la Frontera,

Córdoba, Motril, Málaga, Sevilla, Alcalá de Guadaira y Dos Hermanas.

La recaudación de los derechos de presupuestos cerrados, durante el ejercicio objeto de análisis y comparándola con el ejercicio anterior, se reduce en los Ayuntamientos de Algeciras, Chiclana de la Frontera, Jerez de la Frontera, San Fernando, Sanlúcar de Barrameda, Córdoba, Granada, Motril, Huelva, Marbella, Sevilla y Dos Hermanas.

102. Sólo los Ayuntamientos de Almería, Cádiz, Chiclana de la Frontera, Córdoba, Motril, Linares, Málaga, Sevilla, Alcalá de Guadaira y Dos Hermanas presentan a 31 de diciembre, y en relación con el ejercicio anterior, una disminución en los importes de los derechos pendientes de cobro.

103. En algunos casos, dado el aumento existente en los derechos pendientes de cobro al finalizar el ejercicio, pudieran existir derechos liquidados y cuya recaudación efectiva sea difícil o imposible, por lo que incrementaría los importes reflejados en el Remanente de Tesorería. Tal hecho, unido a la posibilidad legal de emplear los superávits producidos, para la generación de los créditos en los ejercicios siguientes, traería como consecuencia el empleo ficticio de los mismos por lo que se recomienda mantener un criterio de prudencia a la hora de reconocer los derechos.

104. Las obligaciones reconocidas y pendientes de pago a 1 de enero disminuyen, respecto al ejercicio precedente en los Ayuntamientos de Jerez de la Frontera, San Fernando, Córdoba, Linares, Alcalá de Guadaira y Dos Hermanas.

105. Aunque en algunos Ayuntamientos los pagos se incrementan, hay situaciones en las que se produce un elevado aumento en las obligaciones pendientes de pago a 31 de diciembre de 2001, respecto a 2000. Destacan los Ayuntamientos de Córdoba y Sevilla cuyos porcentajes de variación ascienden a 74% y 42%, respectivamente.

Indicadores Presupuestarios:

106. En el cuadro nº 27 se incluyen los indicadores de personal e inversiones, reflejando un análisis comparativo con el ejercicio anterior.

Respecto al análisis realizado en los indicadores incluidos en los cuadros nº 27, 28 y 29, habría que matizar que la información que se incluye no corresponde a estados consolidados, debido a que durante este ejercicio solamente se ha recibido en esta Institución las liquidaciones presupuestarias y, en algunos casos, estados contables y financieros, correspondientes a las Diputaciones Provinciales de Jaén, Granada, Huelva y de los Ayuntamientos de El Ejido, Algeciras, Jerez de la Frontera, Jaén, Linares, Málaga, Sevilla y Huelva, por lo que no se han considerado para la elaboración de los cuadros, con el fin de reflejar una información homogénea, aun cuando con los estados consolidados se podría constatar unos resultados globales y más reales de la gestión realizada por la Corporación.

107. La media del indicador de personal, que alcanza un 33% en el ejercicio analizado, aumenta en un punto la media de 2000, debido a que los porcentajes individuales no han variado, siendo el Ayuntamiento de La Línea de la Concepción el que presenta el porcentaje más alto, un 44% de las obligaciones que reconoce para hacer frente a los gastos de personal y un incremento de 3 puntos en relación al ejercicio anterior. Los Ayuntamientos en los que se reduce este indicador, en relación con el ejercicio precedente, son El Ejido, Jerez de la Frontera, Granada, Huelva, Jaén, Vélez-Málaga, Chiclana de la Frontera y San Fernando, siendo estos dos últimos los que alcanzan la disminución más elevada en la variación con -6 y -8 puntos, respectivamente.

108. La media del indicador de inversiones alcanza un 17%, coincidiendo con la 2000. No obstante los indicadores de cada Ayuntamiento se separan mucho de la media, bien porque presentan valores muy superiores o muy inferiores, aunque hay que tener en cuenta que si los citados valores se hubiesen obtenido de las liquidaciones consolidadas, dicha información

resultaría modificada sustancialmente. Entre los primeros destacan El Ejido con un 45% y Chiclana de la Frontera con un 30%, en contraposición a los Ayuntamientos de Jerez de la Frontera y Motril que solo dedican a inversiones un 2% y 7%, respectivamente, de la totalidad de las obligaciones reconocidas durante 2001. Estos porcentajes se justifican porque las inversiones municipales se realizan mediante la gestión directa de los servicios públicos, ya sea por Organismos Autónomos y Sociedades Mercantiles dependientes de ambos municipios, por lo que si se consideran los datos incluidos en la liquidación consolidada, en los porcentajes citados se produciría una modificación, que en la mayoría de los casos sería al alza.

109. En cuanto a la variación, aunque se ha incrementado respecto a 2000 en la mayoría de los Ayuntamientos, destaca la disminución producida en los Ayuntamientos de Almería y Dos Hermanas, que reflejan un -10 y -8, respectivamente, en los porcentajes de variación.

110. En el cuadro nº 28 se incluyen los indicadores de ahorro bruto, ahorro neto y carga financiera. Los índices reflejados han sido calculados por la Corporación, de acuerdo con lo establecido en los artículos 50 y 54 de la LRHL, y por la Ley 14/2000, de 29 de diciembre, de Medidas Fiscales, Administrativas y de Ordenación, y remitidos por los Interventores. Asimismo, se han incluido los datos correspondientes al informe de 2000, ya que se utilizó idéntico método de cálculo y remisión a esta Institución.

111. Durante 2001 no se han obtenido los datos mencionados de los Ayuntamientos de Sanlúcar de Barrameda, Marbella y Vélez-Málaga, circunstancia que, en estos dos últimos Ayuntamientos, se repitió en los ejercicios anteriores.

112. El ahorro bruto presenta una media del 17%, aunque todos los Ayuntamientos, excepto La Línea de la Concepción, presentan un ahorro bruto positivo muy heterogéneo, oscilando entre el 11% del Ayuntamiento de Motril al 32% de Alcalá de Guadaíra y Dos Hermanas.

113. Respecto al ahorro neto, es decir, el ahorro bruto menos la anualidad teórica de amortización presenta una media del 6%, un punto más en relación al año 2000. No obstante, se presentan valores negativos en los Ayuntamientos de La Línea de la Concepción y Motril, experimentando una disminución de 20 y 10 puntos respectivamente, con respecto al ejercicio anterior. En sentido contrario, hay Ayuntamientos como Huelva y Jaén, que durante el año 2000 presentaron valores negativos, -9% y -7%, y en el año 2001 obtienen unos porcentajes de 1% y 2%, respectivamente.

114. La media de la carga financiera es del 11%. En este caso los valores individuales son más homogéneos, reflejando los porcentajes más bajos los Ayuntamientos de La Línea de la Concepción y Dos Hermanas, con un 4% y 0%, respectivamente, correspondiendo el índice más alto al Ayuntamiento de Córdoba, con un 16%. En este Ayuntamiento, junto al de Jerez de la Frontera, no se ha producido variación alguna, en los tres indicadores reflejados en el cuadro nº 28.

Asimismo la deuda viva del total Ayuntamientos que integran este informe asciende a 259.721 MP (1.560.954,56 m€). Este importe no incluye la información correspondiente a los Ayuntamientos de Sanlúcar de Barrameda y Marbella. Los datos se han obtenido de los modelos remitidos por los Ayuntamientos correspondientes a las operaciones de préstamos, créditos y de tesorería vigentes durante 2001, salvo el Ayuntamiento de Jaén, que la información se ha tomado de los importes cuantificados en el Informe específico de Fiscalización.

115. En el cuadro nº 29 se incluye un estado comparativo de una serie de indicadores presupuestarios calculados según el número de habitantes de cada municipio y en el gráfico nº 10 se realiza un estudio sobre la evolución histórica, desde 1998 hasta 2001, de los indicadores analizados.

116. La información que ofrecen estos indicadores hay que analizarla en función de las características sociales, económicas, geográficas, etc... de estos municipios. Así, hay Ayunta-

mientos con gran actividad turística, que presentan unos valores muy elevados. Pero hay que tener en cuenta, que el número de habitantes (población de derecho) que se utiliza para el cálculo de los indicadores es inferior al número de contribuyentes que, con el pago de tributos y precios públicos contribuyen a mantener la Hacienda del Municipio. Asimismo, hay que tener en cuenta la matización relativa a estados consolidados y prevista en el apartado 106.

117. Hay que tener en cuenta la imposibilidad de incluir, para determinados ejercicios, los datos correspondientes de algunos Ayuntamientos. Por tanto, el no tener estos datos puede provocar que, las modificaciones que se produzcan entre los ejercicios y las medias de los indicadores, no den una información en la que se incluya unas conclusiones homogéneas.

Respecto al ejercicio 2000, las cuatro medias de los indicadores por habitante aumentan, siendo la media de ingresos por habitante la que refleja el porcentaje más alto de variación, con un 13%.

118. En el indicador de ingresos tributarios por habitantes la media aumenta un 12%, en relación con el ejercicio 2000. Del total de Ayuntamientos incluidos en el informe, siete superan la media actual (65.013 pesetas/habitantes). En la mayoría de los Ayuntamientos se ha ido produciendo, desde 1998, un aumento progresivo del indicador, exceptuando los Ayuntamientos de Almería, Cádiz, Chiclana de la Frontera, La Línea de la Concepción, El Puerto de Santa María, San Fernando, Huelva, Málaga, Marbella y Dos Hermanas. El índice más bajo es el del Ayuntamiento de San Fernando (39.690 pesetas/habitantes).

119. En sentido contrario es el Ayuntamiento de Marbella el que presenta un indicador de ingresos tributarios más alto (173.370 pesetas/habitantes).

120. El indicador de inversiones por habitante es el que refleja más fluctuaciones durante la trayectoria histórica analizada. Son los Ayuntamientos de El Ejido, Cádiz, Chiclana de la Frontera, Jerez de la Frontera, Puerto de Santa

María, San Fernando, Sanlúcar de Barrameda, Granada, Huelva, Jaén, Málaga, Vélez-Málaga y Sevilla los que han aumentado los gastos de inversión.

121. Durante 2001, y al igual que en ejercicios anteriores, es el Ayuntamiento de El Ejido el que presenta el indicador más elevado de inversión/habitante (82.481 pesetas/habitante) junto al de Marbella (60.423 pesetas/habitante); aun cuando este Ayuntamiento presenta un porcentaje de variación negativo de un -13%.

122 Relacionando los indicadores de gastos e ingresos se pondrá de manifiesto el déficit o superávit producido durante la ejecución del presupuesto. Solo los Ayuntamientos de Chiclana de la Frontera, Jerez de la Frontera, la Línea de la Concepción y Córdoba reflejan, en ambos índices, un incremento anual progresivo desde 1998 a 2001.

123. El resto de los Ayuntamientos presentan fluctuaciones durante los ejercicios analizados, destacando los Ayuntamientos Almería, Málaga, Marbella y Dos Hermanas, que reflejan una política de contención del gasto respecto a 2000.

Resultado Presupuestario:

124. En el cuadro nº 30 se refleja el resultado presupuestario de los Ayuntamientos analizados, en términos absolutos y en el cuadro nº 31 se refleja el estado comparativo (2000 y 2001) del Resultado Presupuestario y Resultado Presupuestario ajustado, representados en los gráficos nº 11 y nº 12. La definición de esta magnitud está recogida en el punto 50.

125. Durante 2001 se produce déficit en la ejecución del presupuesto en los Ayuntamientos de Cádiz, El Puerto de Santa María, Sanlúcar de Barrameda, Motril, Huelva y Jaén. Los Ayuntamientos de Sanlúcar de Barrameda, Huelva y Jaén presentan en los dos ejercicios analizados unos resultados presupuestarios negativos, aunque sólo en Sanlúcar de Barrameda disminuye, durante 2001, el importe del déficit.

Mientras que en el año 2000 los Ayuntamientos de Algeciras y Alcalá de Guadaira presentaban

un saldo negativo en la ejecución del presupuesto, en 2001 reflejan resultados positivos, destacando el Ayuntamiento de Alcalá de Guadaira con una variación positiva de 28 puntos.

126. Sólo los Ayuntamientos de Jerez de la Frontera, la Línea de la Concepción, El Puerto de Santa María, Sanlúcar de Barrameda, Motril y Huelva presentan un resultado presupuestario ajustado negativo, hecho que denota que los ingresos presupuestarios del ejercicio no han sido suficientes para cubrir los gastos del mismo periodo.

Según el estado comparativo, la mayoría de los porcentajes de variación, tanto negativos como positivos, correspondientes al resultado presupuestario ajustado no se presentan elevados, aunque hay que destacar el Ayuntamiento de Sevilla que refleja una disminución de 41 puntos, en contraposición con el Ayuntamiento de Alcalá de Guadaira que presenta un incremento de 41 puntos.

127. En los Ayuntamientos de Cádiz, Chiclana de la Frontera, Córdoba, Granada, Fuengirola, Málaga y Sevilla existen diferencias, en algunos casos inmatriciales, entre los importes correspondientes a derechos reconocidos netos, reflejados en el Resultado Presupuestario y la liquidación del presupuesto, debido a que en esta última los derechos reconocidos y consignados son los netos y no consta la existencia de bajas por insolvencias.

Según se ha comprobado en el Ayuntamiento de Granada la diferencia se debe a que en la liquidación del presupuesto, los derechos reconocidos se han imputado por el importe bruto, sin deducir la cifra correspondiente a las devoluciones de ingresos.

Asimismo, en los Ayuntamientos de Motril y Marbella existen también diferencias en los importes consignados como derechos reconocidos netos, de ambos estados presupuestarios, y en el caso de Motril también refleja diferencias en las obligaciones reconocidas, y de las que no consta información que las justifique.

PRESUPUESTO CORRIENTE DE INGRESOS

| MP | PREVISIÓN INICIAL INGRESOS | | | | PREVISIÓN DEFINITIVA | | | |
|---------------------------|----------------------------|--------|------|---------------|----------------------|------------------|-----------------------|---------------|
| | AYUNTAMIENTOS | 2000 | 2001 | Var. porcent. | 2001 | 2000 | 2001 | Var. porcent. |
| | | | | | Modificaciones | % modificaciones | s/ previsions inicial | |
| ALMERÍA | 16.930 | 18.654 | 10% | 8.278 | 44% | 26.078 | 26.932 | 3% |
| El Ejido (1) | 9.062 | 11.036 | 22% | 199 | 2% | 9.617 | 11.235 | 17% |
| CÁDIZ | 14.836 | 15.184 | 2% | 6.538 | 43% | 19.648 | 21.722 | 11% |
| Algeciras | 11.936 | 12.064 | 1% | 1.994 | 17% | 13.742 | 14.058 | 2% |
| Chiclana de la Frontera | 6.670 | 7.278 | 9% | 1.613 | 22% | 7.279 | 8.891 | 22% |
| Jerez de la Frontera | 43.714 | 38.023 | -13% | 6.631 | 17% | 45.311 | 44.654 | -1% |
| La Lanza de la Concepción | 7.627 | 8.973 | 18% | 580 | 6% | 8.018 | 9.553 | 19% |
| El Puerto de Santa María | 11.257 | 11.855 | 5% | 4.096 | 35% | 13.023 | 15.951 | 22% |
| San Fernando | 5.590 | 6.343 | 13% | 1.463 | 23% | 7.068 | 7.806 | 10% |
| Sanlúcar de Barrameda | 5.767 | 5.767 | 0% | 386 | 7% | 5.836 | 6.153 | 5% |
| CÓRDOBA | 32.239 | 33.619 | 4% | 6.643 | 20% | 37.652 | 40.262 | 7% |
| GRANADA | 24.600 | 28.493 | 16% | 4.754 | 17% | 29.257 | 33.247 | 14% |
| Motril | 4.568 | 7.151 | 57% | -246 | -3% | 5.258 | 6.905 | 31% |
| HUELVA | 14.561 | 16.413 | 13% | 2.731 | 17% | 17.067 | 19.144 | 12% |
| JAÉN | 13.810 | 10.913 | -21% | 5.758 | 53% | 16.556 | 16.671 | 1% |
| Linares | 4.578 | 6.215 | 36% | 1.483 | 24% | 4.601 | 7.698 | 67% |
| MÁLAGA | 56.538 | 54.522 | -4% | 17.731 | 33% | 88.468 | 72.253 | -18% |
| I'ungirola | (2) | 7.184 | - | 94 | 1% | (2) | 7.278 | - |
| Marbella | 22.781 | 22.781 | 0% | 3.426 | 15% | 30.755 | 26.206 | -15% |
| Vélez-Málaga | 5.058 | 6.342 | 25% | 1.035 | 16% | 6.314 | 7.377 | 17% |
| SEVILLA | 70.083 | 73.462 | 5% | 15.573 | 21% | 87.879 | 89.035 | 1% |
| Alcalá de Guadaíra | 7.153 | 7.043 | -2% | 2.792 | 40% | 10.476 | 9.835 | -6% |
| Dos Hermanas | 8.287 | 9.105 | 10% | 851 | 9% | 8.457 | 9.956 | 18% |

(1) Modificaciones de gastos superiores a las de ingresos

(2) Ayuntamiento con población no superior a 50.000 habitantes

Cuadro nº 21

PRESUPUESTO CORRIENTE DE INGRESOS

| | DERECHOS RECONOCIDOS NETOS | | | | | | RECAUDACIÓN NETA | | DERECHOS PENDIENTES DE COBRO | | | MP Var. porcent. |
|---------------------------|----------------------------|--------|---------------|--------|--------|------|-----------------------|------------|------------------------------|------------|------|---------------------|
| | AYUNTAMIENTOS | | Var. porcent. | | 2000 | | 2001 | | 2000 | | 2001 | |
| | 2000 | 2001 | 2000 | 2001 | 2000 | 2001 | 2000 | 2001 | 2000 | 2001 | | |
| ALMERÍA | 16.187 | 17.608 | 9% | 11.277 | 15.540 | 38% | 4.910 | 2.068 | 4.910 | 2.068 | -58% | |
| El Ejido | 8.252 | 10.747 | 30% | 4.779 | 5.513 | 15% | 3.473 | 5.234 | 3.473 | 5.234 | 51% | |
| CÁDIZ | 16.911 | 17.042 | 1% | 12.569 | 12.327 | -2% | 4.341 ⁽¹⁾ | 4.341 (1) | 4.341 ⁽¹⁾ | 4.341 (1) | 0% | |
| Algeciras | 9.093 | 10.025 | 10% | 6.628 | 7.570 | 14% | 2.466 | 2.455 | 2.466 | 2.455 | 0% | |
| Chiclana de la Frontera | 6.723 | 8.547 | 27% | 5.562 | 6.452 | 16% | 1.161 | 2.094 (1) | 1.161 | 2.094 (1) | 80% | |
| Jerez de la Frontera | 26.019 | 34.281 | 32% | 20.229 | 26.132 | 29% | 5.790 | 8.149 | 5.790 | 8.149 | 41% | |
| La Línea de la Concepción | 5.895 | 7.311 | 24% | 4.268 | 6.221 | 46% | 1.627 | 1.090 | 1.627 | 1.090 | -33% | |
| El Puerto de Santa María | 10.919 | 9.941 | -9% | 9.224 | 8.323 | -10% | 1.695 | 1.618 | 1.695 | 1.618 | -5% | |
| San Fernando | 6.660 | 6.759 | 1% | 5.524 | 5.496 | -1% | 1.136 | 1.263 | 1.136 | 1.263 | 11% | |
| Sanlúcar de Barrameda | 4.104 | 4.555 | 11% | 3.194 | 3.572 | 12% | 910 | 983 | 910 | 983 | 8% | |
| CÓRDOBA | 33.151 | 34.411 | 4% | 29.616 | 31.270 | 6% | 3.465 ⁽¹⁾ | 3.138 (1) | 3.465 ⁽¹⁾ | 3.138 (1) | -9% | |
| GRANADA | 23.668 | 26.476 | 12% | 19.381 | 20.449 | 6% | 4.287 | 6.027 | 4.287 | 6.027 | 41% | |
| Motril | 4.835 | 5.764 | 19% | 4.067 | 4.376 | 8% | 768 | 1.376 (1) | 768 | 1.376 (1) | 79% | |
| HUELVA | 12.807 | 13.610 | 6% | 10.294 | 10.384 | 1% | 2.511 ⁽¹⁾ | 3.226 | 2.511 ⁽¹⁾ | 3.226 | 28% | |
| JAÉN | 10.163 | 12.376 | 22% | 7.087 | 7.930 | 12% | 3.076 | 4.446 | 3.076 | 4.446 | 45% | |
| Linares | 5.369 | 6.014 | 12% | 4.321 | 4.410 | 2% | 1.048 ⁽¹⁾ | 1.604 | 1.048 ⁽¹⁾ | 1.604 | 53% | |
| MÁLAGA | 77.997 | 58.402 | -25% | 71.804 | 50.462 | -30% | 6.193 | 7.940 (1) | 6.193 | 7.940 (1) | 28% | |
| Fuengirola | (2) | 6.699 | - | (2) | 5.383 | - | (2) | 1.278 (1) | (2) | 1.278 (1) | - | |
| Marbella | 29.521 | 24.328 | -18% | 23.868 | 18.414 | -23% | 5.653 | 5.914 | 5.653 | 5.914 | 5% | |
| Vélez-Málaga | 5.875 | 7.000 | 19% | 4.600 | 4.831 | 5% | 1.275 | 2.169 | 1.275 | 2.169 | 70% | |
| SEVILLA | 70.714 | 76.047 | 8% | 55.286 | 58.919 | 7% | 15.344 ⁽¹⁾ | 17.080 (1) | 15.344 ⁽¹⁾ | 17.080 (1) | 11% | |
| Alcalá de Guadaíra | 6.181 | 8.258 | 34% | 5.167 | 6.675 | 29% | 1.014 ⁽¹⁾ | 1.583 | 1.014 ⁽¹⁾ | 1.583 | 56% | |
| Dos Hermanas | 8.567 | 10.322 | 20% | 7.078 | 6.445 | -9% | 1.489 | 3.763 (1) | 1.489 | 3.763 (1) | 153% | |

(1) Importes minorados por las bajas por insolvencias

(2) Ayuntamiento con población no superior a 50.000 habitantes

Cuadro nº 22

PRESUPUESTO CORRIENTE DE GASTOS

| AYUNTAMIENTOS | CRÉDITOS INICIALES | | | | CRÉDITOS DEFINITIVOS | | | | MP |
|---------------------------|--------------------|--------|---------------|----------------|----------------------|--------|---------------|---------------|----|
| | 2000 | 2001 | Var. percent. | Modificaciones | 2000 | 2001 | Var. percent. | Var. percent. | |
| | | | | 2001 | % modificaciones | | | | |
| | | | | | s/ prevision inicial | | | | |
| ALMERÍA | 16.930 | 18.654 | 10% | 8.278 | 44% | 26.079 | 26.932 | 3% | |
| El Fijido (1) | 9.062 | 11.036 | 22% | 205 | 2% | 9.215 | 11.241 | 22% | |
| CÁDIZ | 14.023 | 14.383 | 3% | 6.538 | 45% | 19.494 | 20.921 | 7% | |
| Algeciras | 11.936 | 12.064 | 1% | 1.994 | 17% | 13.743 | 14.058 | 2% | |
| Chiclana de la Frontera | 6.576 | 7.178 | 9% | 1.613 | 22% | 7.185 | 8.791 | 22% | |
| Jerez de la Frontera | 42.078 | 35.982 | -14% | 6.631 | 18% | 43.675 | 42.613 | -2% | |
| La Línea de la Concepción | 7.627 | 8.973 | 18% | 580 | 6% | 8.157 | 9.553 | 17% | |
| El Puerto de Santa María | 11.257 | 11.855 | 5% | 4.096 | 35% | 13.023 | 15.951 | 22% | |
| San Fernando | 5.590 | 6.343 | 13% | 1.463 | 23% | 7.068 | 7.806 | 10% | |
| Sanlúcar de Barrameda | 5.767 | 5.767 | 0% | 386 | 7% | 5.836 | 6.153 | 5% | |
| CÓRDOBA | 32.239 | 33.619 | 4% | 6.643 | 20% | 37.652 | 40.262 | 7% | |
| GRANADA | 24.600 | 28.493 | 16% | 4.754 | 17% | 29.257 | 33.247 | 14% | |
| Motril | 4.112 | 6.960 | 69% | -246 | -4% | 5.235 | 6.714 | 28% | |
| HUELVA | 14.561 | 15.172 | 4% | 2.731 | 18% | 17.067 | 17.903 | 5% | |
| JAÉN | 13.810 | 10.913 | -21% | 5.758 | 53% | 16.556 | 16.671 | 1% | |
| Linares | 4.479 | 6.215 | 39% | 1.334 | 21% | 6.636 | 7.549 | 14% | |
| MÁLAGA | 56.538 | 54.522 | -4% | 17.731 | 33% | 88.468 | 72.253 | -18% | |
| Fuengirola | (2) | 6.801 | - | 94 | 1% | (2) | 6.895 | - | |
| Marbella | 22.781 | 22.781 | 0% | 3.426 | 15% | 30.755 | 26.206 | -15% | |
| Vélez-Málaga | 5.058 | 6.342 | 25% | 1.035 | 16% | 6.314 | 7.377 | 17% | |
| SEVILLA | 70.083 | 73.462 | 5% | 15.573 | 21% | 87.879 | 89.035 | 1% | |
| Alcalá de Guadaíra | 7.153 | 7.043 | -2% | 2.792 | 40% | 10.476 | 9.835 | -6% | |
| Dos Hermanas | 8.287 | 9.105 | 10% | 851 | 9% | 8.457 | 9.956 | 18% | |

(1) Modificaciones de gastos superiores a las de ingresos

(2) Ayuntamiento con población no superior a 50.000 habitantes

Cuadro nº 23

PRESUPUESTO CORRIENTE DE GASTOS

| AYUNTAMIENTOS | OBLIGACIONES RECONOCIDAS NETAS | | | PAGOS REALIZADOS LÍQUIDOS | | | OBLIGACIONES PENDIENTES DE PAGO | | | MP |
|---------------------------|--------------------------------|--------|---------------|---------------------------|--------|---------------|---------------------------------|--------|---------------|----|
| | 2000 | 2001 | Var. percent. | 2000 | 2001 | Var. percent. | 2000 | 2001 | Var. percent. | |
| ALMERÍA | 15.874 | 14.232 | -10% | 10.154 | 11.950 | 18% | 5.720 | 2.282 | -60% | |
| El Ejido | 8.134 | 10.118 | 24% | 5.077 | 5.447 | 7% | 3.057 | 4.671 | 53% | |
| CÁDIZ | 15.897 | 16.929 | 6% | 10.115 | 12.435 | 23% | 5.782 | 4.494 | -22% | |
| Algeciras | 9.376 | 9.727 | 4% | 6.487 | 6.876 | 6% | 2.889 | 2.851 | -1% | |
| Chiclana de la Frontera | 6.574 | 8.005 | 22% | 4.468 | 5.458 | 22% | 2.106 | 2.547 | 21% | |
| Jerez de la Frontera | 25.633 | 32.878 | 28% | 18.077 | 22.390 | 24% | 7.556 | 10.488 | 39% | |
| La Línea de la Concepción | 5.933 | 7.038 | 19% | 4.351 | 5.149 | 18% | 1.582 | 1.889 | 19% | |
| El Puerto de Santa María | 9.681 | 10.503 | 8% | 6.809 | 7.651 | 12% | 2.872 | 2.852 | -1% | |
| San Fernando | 5.794 | 6.465 | 12% | 4.424 | 5.087 | 15% | 1.370 | 1.378 | 1% | |
| Sanlúcar de Barrameda | 5.426 | 5.441 | 0% | 3.393 | 3.675 | 8% | 2.033 | 1.766 | -13% | |
| CÓRDOBA | 30.580 | 31.898 | 4% | 25.704 | 28.780 | 12% | 4.876 | 3.118 | -36% | |
| GRANADA | 22.397 | 25.831 | 15% | 17.183 | 19.348 | 13% | 5.214 | 6.483 | 24% | |
| Motril | 4.636 | 5.349 | 15% | 4.099 | 4.622 | 13% | 537 | 727 | 35% | |
| HUELVA | 13.370 | 14.219 | 6% | 10.028 | 10.517 | 5% | 3.342 | 3.702 | 11% | |
| JAÉN | 10.369 | 12.448 | 20% | 7.594 | 9.267 | 22% | 2.775 | 3.181 | 15% | |
| Linares | 5.133 | 5.517 | 7% | 3.826 | 4.572 | 19% | 1.307 | 945 | -28% | |
| MÁLAGA | 72.600 | 53.525 | -26% | 61.664 | 41.497 | -33% | 10.936 | 12.028 | 10% | |
| Fuengirola | (1) | 6.570 | (1) | (1) | 4.544 | (1) | (1) | 2.026 | - | |
| Marbella | 29.395 | 23.295 | -21% | 21.976 | 18.364 | -16% | 7.419 | 4.931 | -34% | |
| Vélez-Málaga | 5.795 | 6.558 | 13% | 3.451 | 3.877 | 12% | 2.344 | 2.681 | 14% | |
| SEVILLA | 68.403 | 72.343 | 6% | 48.715 | 53.710 | 10% | 19.688 | 18.633 | -5% | |
| Alcalá de Guadaíra | 6.530 | 6.700 | 3% | 4.805 | 6.006 | 25% | 1.725 | 694 | -60% | |
| Dos Hermanas | 7.241 | 6.587 | -9% | 6.051 | 6.244 | 3% | 1.190 | 343 | -71% | |

(1) Ayuntamiento con población no superior a 50.000 habitantes

Cuadro nº 24

PRESUPUESTOS CERRADOS

| MP | DERECHOS RECONOCIDOS | | RECAUDACIÓN LÍQUIDA | | DERECHOS PTES DE COBRO | | Var. percent. | |
|---------------------------|----------------------|--------|---------------------|--------|------------------------|-----------|---------------|------|
| | PTESA 1 de ENERO | | | | A 31 de DICIEMBRE | | | |
| | 2000 | 2001 | Var. percent. | 2000 | 2001 | 2000 | | |
| AYUNTAMIENTOS | | | | | | | | |
| ALMERÍA | 7.379 | 10.475 | 42% | 1.075 | 4.151 | 5.789(1) | 5.634 (1) | -3% |
| El Ejido | 4.047 | 5.917 | 46% | 1.441 | 1.708 | 2.606 | 4.209 | 62% |
| CÁDIZ | 10.938 | 12.371 | 13% | 1.739 | 4.150 | 9.167(1) | 8.153 (1) | -11% |
| Algeciras | 7.882 | 8.618 | 9% | 1.309 | 1.031 | 6.573 | 7.587 | 15% |
| Chiclana de la Frontera | 4.645 | 4.379 | -6% | 943 | 917 | 3.471(1) | 3.433 (1) | -1% |
| Jerez de la Frontera | 18.788 | 18.156 | -3% | 5.739 | 2.300 | 13.049 | 15.855 (1) | 22% |
| La línea de la Concepción | 4.502 | 5.832 | 30% | 299 | 995 | 4.203 | 4.428 (1) | 5% |
| El Puerto de Santa María | 9.928 | 10.514 | 6% | 855 | 1.151 | 9.065(1) | 9.321 (1) | 3% |
| San Fernando | 3.524 | 3.694 | 5% | 794 | 620 | 2.730 | 3.074 | 13% |
| Sanlúcar de Barrameda | 2.679 | 2.810 | 5% | 799 | 775 | 1.880 | 2.035 | 8% |
| CÓRDOBA | 9.790 | 8.104 | -17% | 3.988 | 2.730 | 5.617(1) | 5.342 (1) | -5% |
| GRANADA | 18.595 | 18.682 | 0% | 2.932 | 2.469 | 15.663 | 16.213 | 4% |
| Morill | 2.887 | 2.673 | -7% | 824 | 585 | 1.998(1) | 1.988 (1) | -1% |
| HUELVA | 9.485 | 9.706 | 2% | 2.120 | 1.992 | 7.352(1) | 7.566 (1) | 3% |
| JAÉN | 8.292 | 10.250 | 24% | 1.101 | 1.928 | 7.191 | 8.322 | 16% |
| Linares | 2.801 | 3.087 | 10% | 826 | 1.325 | 1.969(1) | 1.755 (1) | -11% |
| MÁLAGA | 24.722 | 24.346 | -2% | 3.513 | 4.854 | 19.296(1) | 17.443 (1) | -10% |
| Fuengirola | (2) | 4.111 | - | (2) | 892 | (2) | 2.986 (1) | - |
| Marbella | 23.905 | 25.328 | 6% | 2.575 | 2.473 | 21.330 | 22.855 | 7% |
| Vélez-Málaga | sd | sd | - | sd | sd | sd | sd | - |
| SEVILLA | 43.684 | 40.625 | -7% | 10.562 | 9.771 | 33.094(1) | 30.599 (1) | -8% |
| Alcalá de Guadaíra | 5.979 | 4.138 | -31% | 422 | 598 | 5.557(1) | 3.540 | -36% |
| Dos Hermanas | 3.026 | 2.348 | -22% | 1.276 | 1.064 | 1.750 | 1.284 | -27% |

(1) Importes minorados por las bajas por insolvencias.

(2) Ayuntamiento con población no superior a 50.000 habitantes.

Cuadro nº 25

PRESUPUESTOS CERRADOS

| | OBLIGACIONES RECONOCIDAS PTES | | | | | | PAGOS REALIZADOS | | | | | | MP | | |
|---------------------------|-------------------------------|--------|---------------|----------|--------|---------------|---------------------------|--------|---------------|--------|--------|---------------|--------|--------|---------------|
| | A 1 DE ENERO | | | LÍQUIDOS | | | DE PAGO A 31 DE DICIEMBRE | | | | | | | | |
| | 2000 | 2001 | Var. percent. | 2000 | 2001 | Var. percent. | 2000 | 2001 | Var. percent. | 2000 | 2001 | Var. percent. | 2000 | 2001 | Var. percent. |
| ALMERÍA | 6.159 | 7.572 | 23% | 4.292 | 6.143 | 43% | 1.867 | 1.429 | -23% | 1.867 | 1.429 | -23% | 1.867 | 1.429 | -23% |
| El Ejido | 4.191 | 5.927 | 41% | 1.311 | 1.911 | 46% | 2.880 | 4.016 | 39% | 2.880 | 4.016 | 39% | 2.880 | 4.016 | 39% |
| CÁDIZ | 13.112 | 13.171 | 0% | 5.718 | 5.031 | -12% | 7.394 | 8.140 | 10% | 7.394 | 8.140 | 10% | 7.394 | 8.140 | 10% |
| Algeciras | 4.966 | 5.991 | 21% | 1.723 | 2.490 | 45% | 3.243 | 3.501 | 8% | 3.243 | 3.501 | 8% | 3.243 | 3.501 | 8% |
| Chiclana de la Frontera | 3.471 | 4.023 | 16% | 1.548 | 2.127 | 37% | 1.923 | 1.896 | -1% | 1.923 | 1.896 | -1% | 1.923 | 1.896 | -1% |
| Jerez de la Frontera | 11.242 | 9.954 | -11% | 6.426 | 5.828 | -9% | 4.816 | 4.126 | -14% | 4.816 | 4.126 | -14% | 4.816 | 4.126 | -14% |
| La Línea de la Concepción | 3.395 | 4.071 | 20% | 903 | 1.953 | 116% | 2.492 | 2.118 | -15% | 2.492 | 2.118 | -15% | 2.492 | 2.118 | -15% |
| El Puerto de Santa María | 5.080 | 5.295 | 4% | 2.660 | 2.600 | -2% | 2.420 | 2.695 | 11% | 2.420 | 2.695 | 11% | 2.420 | 2.695 | 11% |
| San Fernando | 3.894 | 3.597 | -8% | 1.661 | 1.515 | -9% | 2.233 | 2.082 | -7% | 2.233 | 2.082 | -7% | 2.233 | 2.082 | -7% |
| Sanlúcar de Barrameda | 5.449 | 6.105 | 12% | 872 | 756 | -13% | 4.577 | 5.349 | 17% | 4.577 | 5.349 | 17% | 4.577 | 5.349 | 17% |
| CÓRDOBA | 7.505 | 6.387 | -15% | 5.990 | 3.755 | -37% | 1.515 | 2.632 | 74% | 1.515 | 2.632 | 74% | 1.515 | 2.632 | 74% |
| GRANADA | 6.018 | 6.530 | 9% | 4.145 | 5.617 | 36% | 1.873 | 913 | -51% | 1.873 | 913 | -51% | 1.873 | 913 | -51% |
| Motril | 729 | 736 | 1% | 496 | 595 | 20% | 233 | 141 | -39% | 233 | 141 | -39% | 233 | 141 | -39% |
| HUELVA | 5.961 | 6.696 | 12% | 2.609 | 2.158 | -17% | 3.352 | 4.538 | 35% | 3.352 | 4.538 | 35% | 3.352 | 4.538 | 35% |
| JAÉN | 3.743 | 4.742 | 27% | 1.769 | 2.013 | 14% | 1.974 | 2.729 | 38% | 1.974 | 2.729 | 38% | 1.974 | 2.729 | 38% |
| Linares | 3.150 | 3.109 | -1% | 1.336 | 1.601 | 20% | 1.814 | 1.508 | -17% | 1.814 | 1.508 | -17% | 1.814 | 1.508 | -17% |
| MÁLAGA | 21.155 | 23.413 | 11% | 8.678 | 11.143 | 28% | 12.477 | 12.270 | -2% | 12.477 | 12.270 | -2% | 12.477 | 12.270 | -2% |
| Fuengirola | (1) | 5.889 | - | (1) | 1.750 | - | (1) | 4.139 | - | (1) | 4.139 | - | (1) | 4.139 | - |
| Marbella | 18.792 | 22.530 | 20% | 3.743 | 4.775 | 28% | 15.049 | 17.755 | 18% | 15.049 | 17.755 | 18% | 15.049 | 17.755 | 18% |
| Vélez-Málaga | sd | sd | - | sd | sd | - | sd | sd | - | sd | sd | - | sd | sd | - |
| SEVILLA | 21.043 | 26.893 | 28% | 13.543 | 16.224 | 20% | 7.500 | 10.669 | 42% | 7.500 | 10.669 | 42% | 7.500 | 10.669 | 42% |
| Alcalá de Guadaíra | 3.437 | 3.057 | -11% | 1.098 | 1.619 | 47% | 2.339 | 1.438 | -39% | 2.339 | 1.438 | -39% | 2.339 | 1.438 | -39% |
| Dos Hermanas | 2.713 | 1.738 | -36% | 1.615 | 1.453 | -10% | 1.098 | 285 | -74% | 1.098 | 285 | -74% | 1.098 | 285 | -74% |

(1) Ayuntamiento con población no superior a 50.000 habitantes

Cuadro nº 26

RATIOS DE PERSONAL E INVERSIONES DE LOS AYUNTAMIENTOS (%)

| AYUNTAMIENTOS | PERSONAL | | | INVERSIONES | | |
|---------------------------|-----------|-----------|-----------|-------------|-----------|-----------|
| | 2000 | 2001 | Variación | 2000 | 2001 | Variación |
| ALMERÍA | 30 | 36 | 6 | 25 | 15 | -10 |
| El Ejido | 21 | 17 | -4 | 39 | 45 | 6 |
| CÁDIZ | 32 | 32 | 0 | 21 | 21 | 0 |
| Algeciras | 30 | 33 | 3 | 14 | 10 | -4 |
| Chiclana de la Frontera | 35 | 29 | -6 | 24 | 30 | 6 |
| Jerez de la Frontera | 23 | 20 | -3 | 1 | 2 | 1 |
| La Línea de la Concepción | 41 | 44 | 3 | 11 | 8 | -3 |
| El Puerto de Santa María | 35 | 40 | 5 | 7 | 8 | 1 |
| San Fernando | 42 | 34 | -8 | 6 | 8 | 2 |
| Sanlúcar de Barrameda | 33 | 35 | 2 | 13 | 14 | 1 |
| CÓRDOBA | 29 | 30 | 1 | 15 | 13 | -2 |
| GRANADA | 30 | 28 | -2 | 10 | 14 | 4 |
| Motril | 38 | 39 | 1 | 12 | 7 | -5 |
| HUELVA | 37 | 33 | -4 | 11 | 18 | 7 |
| JAÉN | 33 | 29 | -4 | 15 | 19 | 4 |
| Linares | 31 | 32 | 1 | 23 | 16 | -7 |
| MÁLAGA | 21 | 31 | 10 | 7 | 12 | 5 |
| Fuengirola | (1) | 31 | - | (1) | 17 | - |
| Marbella | 22 | 30 | 8 | 24 | 29 | 5 |
| Vélez-Málaga | 36 | 31 | -5 | 16 | 23 | 7 |
| SEVILLA | 35 | 37 | 2 | 9 | 10 | 1 |
| Alcalá de Guadaira | 35 | 38 | 3 | 31 | 24 | -7 |
| Dos Hermanas | 38 | 43 | 5 | 31 | 23 | -8 |
| MEDIA | 32 | 33 | | 17 | 17 | |

(1) Ayuntamiento con población no superior a 50.000 habitantes

Cuadro nº 27

Personal = $\frac{\text{Obligac. Reconoc. Netas Capítulo I} \times 100}{\text{Total Obligac. Reconoc. Netas}}$

Inversiones = $\frac{\text{Obligac. Reconoc. Netas Capítulos VI y VII} \times 100}{\text{Total Obligac. Reconoc. Netas}}$

AHORRO BRUTO, AHORRO NETO Y CARGA FINANCIERA

| AYUNTAMIENTOS | Ahorro Bruto % | | Ahorro Neto % | | Carga Financiera % | |
|---------------------------|----------------|-----------|---------------|----------|--------------------|-----------|
| | 2000 | 2001 | 2000 | 2001 | 2000 | 2001 |
| ALMERÍA | 27 | 31 | 14 | 20 | 13 | 11 |
| El Ejido | 16 | 19 | 2 | 4 | 14 | 15 |
| CÁDIZ | 12 | 16 | 1 | 7 | 11 | 9 |
| Algeciras | 12 | 13 | 6 | 6 | 6 | 6 |
| Chiclana de la Frontera | 26 | 22 | 10 | 7 | 16 | 14 |
| Jerez de la Frontera | 13 | 13 | 1 | 1 | 12 | 12 |
| La Línea de la Concepción | 6 | -14 | 2 | -18 | 4 | 4 |
| El Puerto de Santa María | 22 | 12 | 13 | 2 | 9 | 9 |
| San Fernando | 24 | 13 | 10 | 1 | 13 | 12 |
| Sanlúcar de Barrameda | -8 | sd | -18 | sd | 10 | sd |
| CÓRDOBA | 25 | 25 | 9 | 9 | 16 | 16 |
| GRANADA | 15 | 18 | 3 | 7 | 12 | 11 |
| Motril | 22 | 11 | 5 | -5 | 17 | sd |
| HUELVA | 5 | 13 | -9 | 1 | 14 | 12 |
| JAÉN (1) | 7 | 14 | -7 | 2 | 14 | 12 |
| Linares | 18 | 16 | 6 | 5 | 12 | 11 |
| MÁLAGA | 19 | 14 | 12 | 8 | 7 | 7 |
| Fuengirola | (2) | 12 | (2) | 2 | (2) | 10 |
| Marbella | sd | sd | sd | sd | sd | sd |
| Vélez-Málaga | sd | sd | sd | sd | sd | sd |
| SEVILLA | sd | 21 | sd | 8 | sd | 13 |
| Alcalá de Guadaíra | sd | 32 | sd | 20 | sd | 12 |
| Dos Hermanas | 24 | 32 | 24 | 32 | 0 | 0 |
| MEDIA | 16 | 17 | 5 | 6 | 11 | 11 |

(1) Datos obtenidos del informe de Fiscalización específica.

(2) Ayuntamiento con población no superior a 50.000 habitantes.

Cuadro nº 28

$$\text{Ahorro Bruto} = \frac{\text{Derechos Liq (Capítulos I a V)} - \text{Obligac Rec. (Capítulos I, II y IV)} \times 100}{\text{Derechos Liq (Capítulos I a V)}}$$

$$\text{Ahorro Neto} = \frac{\text{Derechos Liq (Capítulos I a V)} - \text{Obligac Rec. (Capítulos I, II y IV)} - \text{Anualidad Teórica} \times 100}{\text{Derechos Liq (Capítulos I a V)}}$$

$$\text{Carga Financiera} = \frac{\text{Anualidad Teórica} \times 100}{\text{Derechos Liq (Capítulos I a V)}}$$

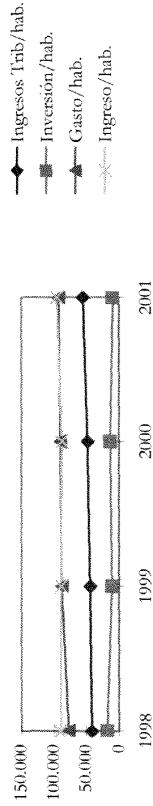
RATIOS/HABITANTE

| | Ingresos Tributarios/hab (ptas) | | | | Inversión/hab (ptas) | | | | Gasto/hab (ptas) | | Ingreso/hab (ptas) | | MP |
|---------------------------|---------------------------------|---------------|---------------|---------------|----------------------|----------------|----------------|----------------|------------------|------|--------------------|------|----|
| | 2000 | | 2001 | | 2000 | | 2001 | | 2000 | 2001 | 2000 | 2001 | |
| | 2000 | 2001 | 2000 | 2001 | 2000 | 2001 | 2000 | 2001 | 2000 | 2001 | 2000 | 2001 | |
| AYUNTAMIENTOS | | | | | | | | | | | | | |
| ALMERÍA | 44.013 | 60.393 | 24.212 | 12.577 | 93.959 | 83.225 | 95.815 | 102.978 | | | | | |
| El Ejido | 65.538 | 71.354 | 60.308 | 82.481 | 153.435 | 181.614 | 155.687 | 192.876 | | | | | |
| CADIZ | 55.280 | 61.735 | 24.952 | 25.929 | 113.504 | 122.694 | 120.739 | 123.514 | | | | | |
| Algeciras | 48.099 | 54.766 | 13.404 | 9.387 | 90.070 | 92.581 | 87.364 | 95.406 | | | | | |
| Chiclana de la Frontera | 65.775 | 63.750 | 26.834 | 39.002 | 109.847 | 129.506 | 112.293 | 138.242 | | | | | |
| Jerez de la Frontera | 71.760 | 76.641 | 1.433 | 3.296 | 139.562 | 177.629 | 141.661 | 185.214 | | | | | |
| La Jirca de la Concepción | 42.040 | 44.717 | 11.811 | 8.897 | 98.900 | 116.221 | 98.875 | 120.711 | | | | | |
| El Puerto de Santa María | 101.298 | 89.306 | 9.248 | 11.430 | 128.272 | 137.222 | 144.670 | 129.879 | | | | | |
| San Fernando | 37.319 | 39.690 | 4.187 | 5.936 | 65.722 | 73.207 | 75.528 | 76.531 | | | | | |
| Sanlúcar de Barrameda | 41.198 | 42.132 | 12.056 | 12.059 | 87.586 | 88.148 | 66.241 | 73.797 | | | | | |
| CÓRDOBA | 52.741 | 56.180 | 14.881 | 13.119 | 97.554 | 101.573 | 105.759 | 109.577 | | | | | |
| GRANADA | 57.863 | 64.713 | 9.994 | 14.947 | 91.610 | 106.154 | 96.806 | 108.798 | | | | | |
| Motril | 61.694 | 65.718 | 11.105 | 7.680 | 92.429 | 105.275 | 96.365 | 113.446 | | | | | |
| HUELVA | 49.510 | 56.092 | 10.620 | 17.735 | 94.839 | 100.608 | 90.841 | 96.302 | | | | | |
| JAÉN | 46.724 | 48.377 | 14.674 | 21.331 | 93.597 | 111.732 | 91.742 | 111.076 | | | | | |
| Linares | 47.492 | 56.975 | 20.937 | 15.520 | 88.443 | 95.451 | 92.523 | 104.075 | | | | | |
| MÁLAGA | 44.759 | 52.714 | 10.058 | 11.522 | 136.579 | 100.192 | 146.730 | 109.326 | | | | | |
| Fuengirola | (1) | 85.409 | (1) | 22.165 | (1) | 130.722 | (1) | 133.269 | | | | | |
| Marbella | 194.820 | 173.370 | 69.180 | 60.423 | 277.548 | 210.138 | 278.722 | 219.464 | | | | | |
| Vélez-Málaga | 58.950 | 64.458 | 17.688 | 27.138 | 105.069 | 116.620 | 106.533 | 124.472 | | | | | |
| SEVILLA | 44.132 | 50.687 | 9.239 | 9.985 | 97.619 | 102.978 | 101.038 | 108.250 | | | | | |
| Alcalá de Guadaíra | 62.648 | 74.669 | 35.806 | 27.861 | 114.156 | 115.872 | 108.042 | 142.792 | | | | | |
| Dos Hermanas | 42.646 | 41.461 | 23.356 | 15.332 | 74.383 | 65.305 | 88.032 | 102.320 | | | | | |
| MEDIA | 58.100 | 65.013 | 18.956 | 20.685 | 106.291 | 115.855 | 108.783 | 122.709 | | | | | |

Cuadro n° 29


(1) Ayuntamiento con población no superior a 50.000 habitantes

Ayuntamiento de Algeciras



| | 1998 | 1999 | 2000 | 2001 |
|---------------------|--------|--------|--------|--------|
| Ingresos Trib./hab. | 41.487 | 44.028 | 48.099 | 54.766 |
| Inversión/hab. | 18.082 | 10.892 | 13.404 | 9.387 |
| Gastos/hab. | 77.097 | 87.621 | 90.070 | 92.581 |
| Ingresos/hab. | 89.957 | 89.062 | 87.364 | 95.406 |

Ayuntamiento de Chiclana de la Frontera



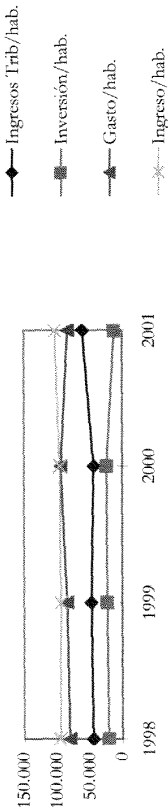
| | 1998 | 1999 | 2000 | 2001 |
|---------------------|--------|---------|---------|---------|
| Ingresos Trib./hab. | 50.677 | 61.604 | 65.775 | 63.750 |
| Inversión/hab. | 18.222 | 32.554 | 26.834 | 39.002 |
| Gastos/hab. | 80.227 | 104.676 | 109.847 | 129.506 |
| Ingresos/hab. | 91.006 | 111.376 | 112.293 | 138.242 |

Ayuntamiento de Jerez de la Frontera



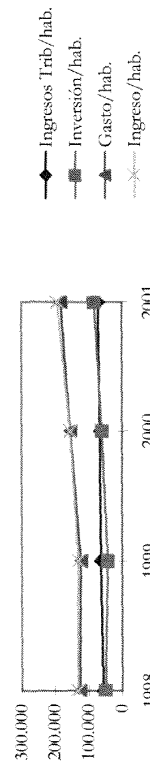
| | 1998 | 1999 | 2000 | 2001 |
|---------------------|--------|---------|---------|---------|
| Ingresos Trib./hab. | 43.539 | 45.560 | 71.760 | 76.641 |
| Inversión/hab. | 3.248 | 2547 | 1.433 | 3.296 |
| Gastos/hab. | 96.390 | 103.991 | 139.562 | 177.629 |
| Ingresos/hab. | 76.358 | 113.421 | 141.661 | 185.214 |

Ayuntamiento de Almería



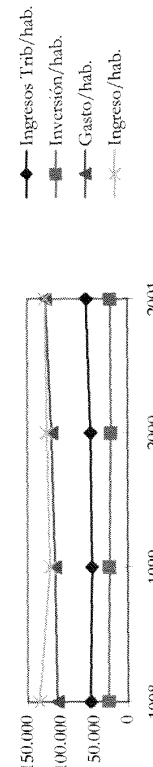
| | 1998 | 1999 | 2000 | 2001 |
|---------------------|--------|--------|--------|---------|
| Ingresos Trib./hab. | 44.673 | 47.346 | 44.013 | 60.393 |
| Inversión/hab. | 20.921 | 23.362 | 24.212 | 12.577 |
| Gastos/hab. | 80.346 | 84.217 | 93.959 | 83.225 |
| Ingresos/hab. | 95.103 | 93.919 | 95.815 | 102.978 |

Ayuntamiento de El Ejido



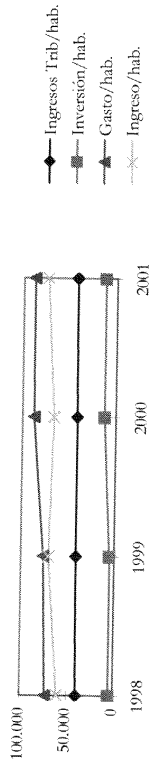
| | 1998 | 1999 | 2000 | 2001 |
|---------------------|---------|---------|---------|---------|
| Ingresos Trib./hab. | 56.506 | 62.986 | 65.538 | 71.354 |
| Inversión/hab. | 49.438 | 42.799 | 60.308 | 82.481 |
| Gastos/hab. | 125.800 | 122.796 | 153.435 | 181.614 |
| Ingresos/hab. | 132.435 | 131.094 | 155.687 | 192.876 |

Ayuntamiento de Cádiz



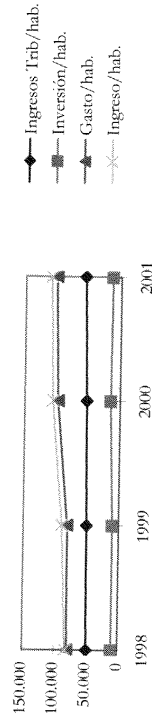
| | 1998 | 1999 | 2000 | 2001 |
|---------------------|---------|---------|---------|---------|
| Ingresos Trib./hab. | 55.910 | 53.250 | 55.280 | 61.735 |
| Inversión/hab. | 28.648 | 26.936 | 24.952 | 25.929 |
| Gastos/hab. | 105.692 | 108.775 | 113.504 | 122.694 |
| Ingresos/hab. | 132.064 | 116.156 | 120.739 | 123.514 |

Ayuntamiento de Sanlúcar de Barrameda



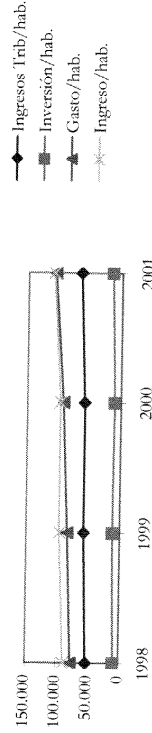
| | 1998 | 1999 | 2000 | 2001 |
|---------------------|--------|--------|--------|--------|
| Ingresos Trib./hab. | 39.921 | 41.028 | 41.198 | 42.132 |
| Inversión/hab. | 4.926 | 5.212 | 12.056 | 12.059 |
| Gastos/hab. | 72.805 | 76.045 | 87.586 | 88.148 |
| Ingresos/hab. | 60.075 | 70.324 | 66.241 | 73.797 |

Ayuntamiento de Córdoba




| | 1998 | 1999 | 2000 | 2001 |
|---------------------|--------|--------|---------|---------|
| Ingresos Trib./hab. | 49.577 | 50.500 | 52.741 | 56.180 |
| Inversión/hab. | 10.178 | 10.032 | 14.881 | 13.119 |
| Gastos/hab. | 79.886 | 81.145 | 97.554 | 101.573 |
| Ingresos/hab. | 83.268 | 89.919 | 105.759 | 109.577 |

Ayuntamiento de Granada



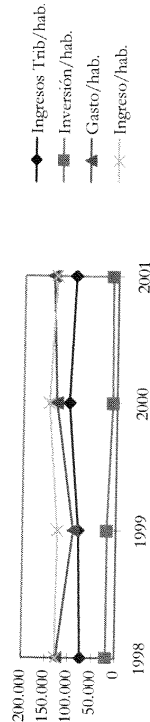
| | 1998 | 1999 | 2000 | 2001 |
|---------------------|--------|--------|--------|---------|
| Ingresos Trib./hab. | 53.026 | 57.472 | 57.863 | 64.713 |
| Inversión/hab. | 8.997 | 11.877 | 9.994 | 14.947 |
| Gastos/hab. | 76.693 | 83.646 | 91.610 | 106.154 |
| Ingresos/hab. | 88.543 | 96.907 | 96.806 | 108.798 |

Ayuntamiento de la Linea de la Concepción



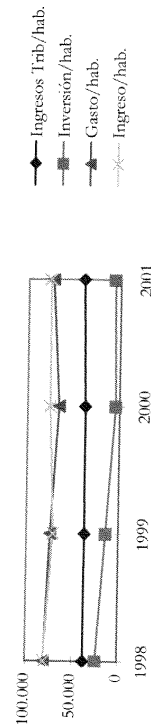
| | 1998 | 1999 | 2000 | 2001 |
|---------------------|--------|--------|--------|---------|
| Ingresos Trib./hab. | 39.571 | 35.737 | 42.040 | 44.717 |
| Inversión/hab. | 8.370 | 17.308 | 11.811 | 8.897 |
| Gastos/hab. | 73.924 | 90.434 | 98.900 | 116.221 |
| Ingresos/hab. | 78.161 | 88.898 | 98.875 | 120.711 |

Ayuntamiento de El Puerto de Santa María



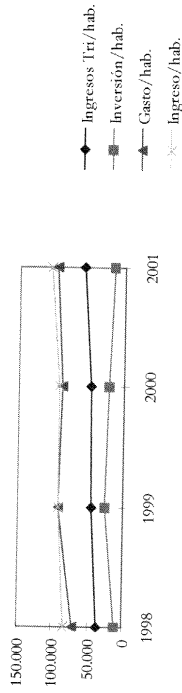
| | 1998 | 1999 | 2000 | 2001 |
|---------------------|---------|---------|---------|---------|
| Ingresos Trib./hab. | 73.639 | 79.651 | 101.298 | 89.306 |
| Inversión/hab. | 18.638 | 19.451 | 9.248 | 11.430 |
| Gastos/hab. | 125.562 | 90.434 | 128.272 | 137.222 |
| Ingresos/hab. | 127.596 | 125.055 | 144.670 | 129.879 |

Ayuntamiento de San Fernando



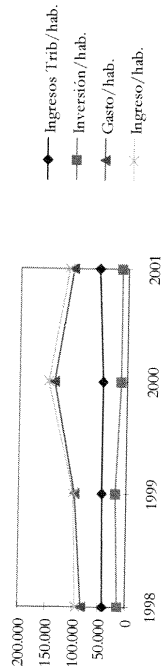
| | 1998 | 1999 | 2000 | 2001 |
|---------------------|--------|--------|--------|--------|
| Ingresos Trib./hab. | 37.222 | 36.658 | 37.319 | 39.690 |
| Inversión/hab. | 23.606 | 13.769 | 4.187 | 5.936 |
| Gastos/hab. | 80.266 | 74.127 | 65.722 | 73.207 |
| Ingresos/hab. | 80.532 | 70.871 | 75.528 | 76.531 |

Ayuntamiento de Linares



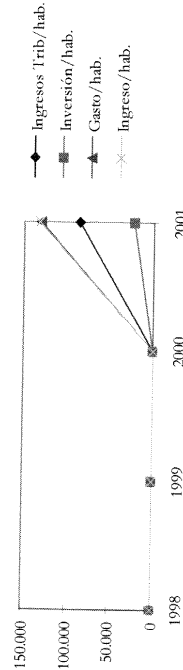
| | 1998 | 1999 | 2000 | 2001 |
|---------------------|--------|--------|--------|---------|
| Ingresos Trib./hab. | 37.373 | 46.006 | 47.492 | 56.975 |
| Inversión/hab. | 10.213 | 26.724 | 20.937 | 15.520 |
| Gastos/hab. | 70.251 | 93.069 | 88.443 | 95.451 |
| Ingresos/hab. | 84.483 | 91.633 | 92.523 | 104.075 |

Ayuntamiento de Málaga



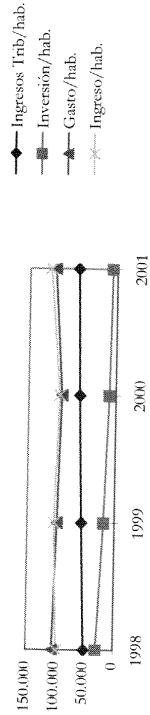
| | 1998 | 1999 | 2000 | 2001 |
|---------------------|--------|--------|---------|---------|
| Ingresos Trib./hab. | 42.015 | 45.334 | 44.759 | 52.714 |
| Inversión/hab. | 13.458 | 18.360 | 10.058 | 11.522 |
| Gastos/hab. | 81.397 | 96.875 | 136.579 | 100.192 |
| Ingresos/hab. | 93.905 | 97.361 | 146.730 | 109.326 |

Ayuntamiento de Fuengirola



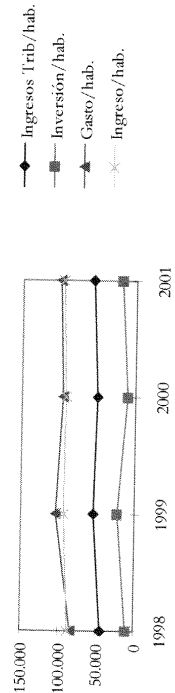
| | 1998 | 1999 | 2000 | 2001 |
|---------------------|------|------|------|---------|
| Ingresos Trib./hab. | sd | sd | sd | 85.409 |
| Inversión/hab. | sd | sd | sd | 22.165 |
| Gastos/hab. | sd | sd | sd | 130.722 |
| Ingresos/hab. | sd | sd | sd | 133.269 |

Ayuntamiento de Motril



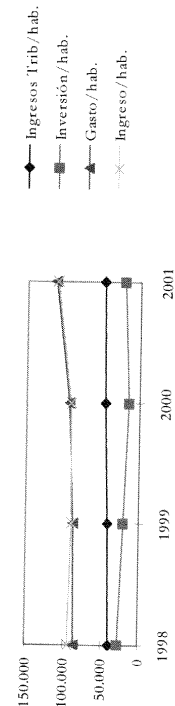
| | 1998 | 1999 | 2000 | 2001 |
|---------------------|---------|---------|--------|---------|
| Ingresos Trib./hab. | 50.446 | 56.513 | 61.604 | 65.718 |
| Inversión/hab. | 29.499 | 18.485 | 11.105 | 7.680 |
| Gastos/hab. | 105.018 | 98.520 | 92.429 | 105.275 |
| Ingresos/hab. | 98.270 | 103.675 | 96.365 | 113.446 |

Ayuntamiento de Huelva



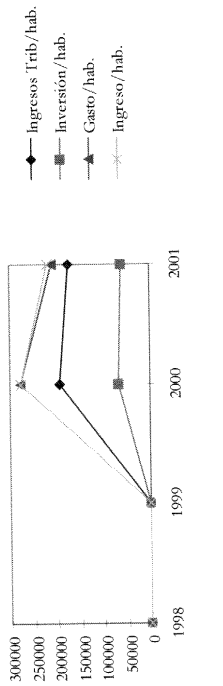
| | 1998 | 1999 | 2000 | 2001 |
|---------------------|--------|---------|--------|---------|
| Ingresos Trib./hab. | 43.764 | 53.909 | 49.510 | 56.092 |
| Inversión/hab. | 10.357 | 22.048 | 10.620 | 17.735 |
| Gastos/hab. | 84.366 | 103.868 | 94.839 | 100.608 |
| Ingresos/hab. | 86.497 | 93.412 | 90.841 | 96.302 |

Ayuntamiento de Jaén



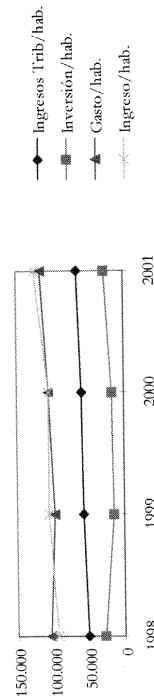
| | 1998 | 1999 | 2000 | 2001 |
|---------------------|--------|--------|--------|---------|
| Ingresos Trib./hab. | 39.468 | 40.751 | 46.724 | 48.377 |
| Inversión/hab. | 26.411 | 20.963 | 14.674 | 21.331 |
| Gastos/hab. | 85.896 | 88.150 | 93.597 | 111.732 |
| Ingresos/hab. | 93.034 | 89.777 | 91.742 | 111.076 |

Ayuntamiento de Marbella



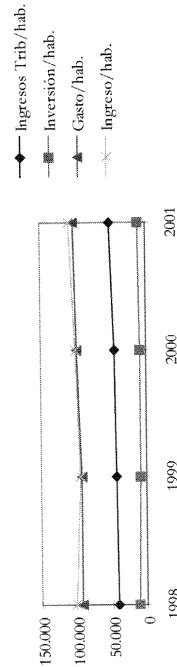
| | 1998 | 1999 | 2000 | 2001 |
|---------------------|------|------|---------|---------|
| Ingresos Trib./hab. | sd | sd | 194.820 | 173.370 |
| Inversión/hab. | sd | sd | 69.180 | 60.423 |
| Gastos/hab. | sd | sd | 277.548 | 210.138 |
| Ingresos/hab. | sd | sd | 278.722 | 219.464 |

Ayuntamiento de Vélez-Málaga



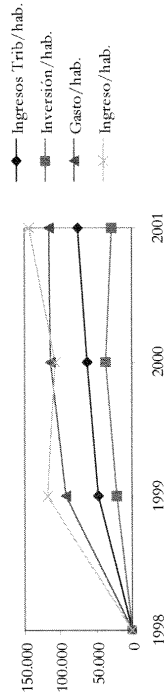
| | 1998 | 1999 | 2000 | 2001 |
|---------------------|---------|---------|---------|---------|
| Ingresos Trib./hab. | 49.982 | 56.887 | 58.695 | 64.458 |
| Inversión/hab. | 27.679 | 14.808 | 17.688 | 27.138 |
| Gastos/hab. | 103.830 | 97.619 | 105.069 | 116.620 |
| Ingresos/hab. | 92.042 | 106.571 | 106.533 | 124.472 |

Ayuntamiento de Sevilla



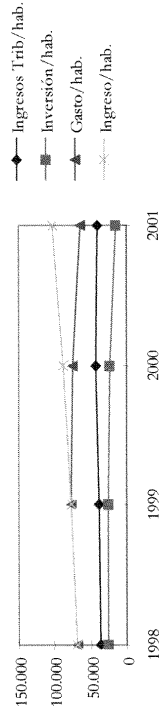
| | 1998 | 1999 | 2000 | 2001 |
|---------------------|---------|--------|---------|---------|
| Ingresos Trib./hab. | 41.246 | 42.564 | 44.132 | 50.687 |
| Inversión/hab. | 9.822 | 9.441 | 9.239 | 9.985 |
| Gastos/hab. | 92.330 | 92.972 | 97.619 | 102.978 |
| Ingresos/hab. | 101.716 | 94.608 | 101.038 | 108.250 |

Ayuntamiento de Alcalá de Guadaíra



| | 1998 | 1999 | 2000 | 2001 |
|---------------------|------|------|---------|---------|
| Ingresos Trib./hab. | sd | sd | 46.978 | 74.669 |
| Inversión/hab. | sd | sd | 21.557 | 35.806 |
| Gastos/hab. | sd | sd | 92.938 | 114.156 |
| Ingresos/hab. | sd | sd | 117.471 | 142.792 |

Ayuntamiento de Dos Hermanas



| | 1998 | 1999 | 2000 | 2001 |
|---------------------|--------|--------|--------|---------|
| Ingresos Trib./hab. | 35.588 | 39.134 | 42.646 | 41.461 |
| Inversión/hab. | 25.259 | 25.204 | 23.356 | 15.332 |
| Gastos/hab. | 69.214 | 76.400 | 74.383 | 65.305 |
| Ingresos/hab. | 67.528 | 77.145 | 88.032 | 102.709 |

Gráfico nº 10

Ingresos Trib./Hab. = Dichos Rec. Netos (Capítulo I a III)
Población de derecho

Inversión/Hab. = Oblig. Rec. (Capítulo VI y VII)
Población de derecho

Gasto/Hab. = Total Oblig. Rec. Netas
Población de derecho

Ingresos/Hab. = Total Dichos Rec. Netos
Población de derecho

RESULTADO PRESUPUESTARIO DE AYUNTAMIENTOS DE MÁS DE 50.000 HABITANTES

| AYUNTAMIENTOS | MP | | | | | | | | | | |
|---------------------------------|--------------|------------|--------------|------------|------------|------------------|-------------|---------------------------------|--------------|-----------------------|--------------|
| | Almería | El Ejido | Cádiz | Algeciras | Chiclana | Jerez de la Ftra | La Línea | El Puerto de Sta M ^a | San Fernando | Sanlúcar de Barrameda | Córdoba |
| Dchos. Rec. Netos | 17.609 | 10.745 | 16.667 | 10.024 | 8.544 | 34.281 | 7.311 | 9.941 | 6.760 | 4.556 | 34.408 |
| Oblig. Rec. Netas | 14.231 | 10.118 | 16.928 | 9.727 | 8.005 | 32.878 | 7.039 | 10.503 | 6.467 | 5.442 | 31.897 |
| Resultado Presupuestario | 3.378 | 627 | -261 | 297 | 539 | 1.403 | 272 | -562 | 293 | -886 | 2.511 |
| Ajustes | -265 | 0 | 2367 | -150 | -57 | -2096 | -592 | 228 | -55 | 0 | -2201 |
| Resultado Pptario Ajust | 3.113 | 627 | 2.106 | 147 | 482 | -693 | -320 | -334 | 238 | -886 | 310 |

(Continúa)

| AYUNTAMIENTOS | MP | | | | | | | | | | | |
|---------------------------------|--------------|-------------|-------------|------------|------------|------------|--------------|--------------|--------------|--------------|--------------------|--------------|
| | Granada | Motril | Huelva | Jaén | Linares | Fuengirola | Marbella | Málaga | Vélez Málaga | Sevilla | Alcalá de Guadaíra | Dos Hermanas |
| Dchos. Rec. Netos | 26.411 | 5.047 | 13.610 | 12.375 | 6.015 | 6.661 | 24.331 | 58.403 | 6.999 | 76.000 | 8.258 | 10.321 |
| Oblig. Rec. Netas | 25.832 | 5.116 | 14.219 | 12.448 | 5.517 | 6.570 | 23.293 | 53.523 | 6.558 | 72.344 | 6.701 | 6.587 |
| Resultado Presupuestario | 579 | -69 | -609 | -73 | 498 | 91 | 1.038 | 4.880 | 441 | 3.656 | 1.557 | 3.734 |
| Ajustes | 1446 | -446 | 597 | 275 | -446 | 97 | 0 | 2627 | 0 | 4.655 | -1150 | 0 |
| Resultado Pptario Ajust | 2.025 | -515 | -12 | 202 | 52 | 188 | 1.038 | 7.507 | 441 | 8.311 | 407 | 3.734 |

Cuadro nº 30

ESTADO COMPARATIVO (%)

| | RESULTADO PRESUPUESTARIO | | | RESULTADO PRESUPUESTARIO AJUSTADO | | |
|---------------------------|--------------------------|------|-----------|-----------------------------------|------|-----------|
| | 2000 | 2001 | Variación | 2000 | 2001 | Variación |
| ALMERÍA | 2 | 24 | 22 | 3 | 16 | 13 |
| El Ejido | 1 | 4 | 3 | 1 | 3 | 2 |
| CÁDIZ | 7 | -2 | -9 | 10 | 11 | 1 |
| Algeciras | -2 | 2 | 4 | 0 | 1 | 1 |
| Chiclana de la Frontera | 1 | 4 | 3 | 1 | 2 | 1 |
| Jerez de la Frontera | 3 | 10 | 7 | -1 | -4 | -3 |
| La Línea de la Concepción | 0 | 2 | 2 | 0 | -2 | -2 |
| El Puerto de Santa María | 8 | -4 | -12 | 4 | -2 | -6 |
| San Fernando | 6 | 2 | -4 | 2 | 1 | -1 |
| Sanlúcar de Barrameda | -9 | -6 | 3 | -7 | -5 | 2 |
| CÓRDOBA | 17 | 18 | 1 | 10 | 2 | -8 |
| GRANADA | 8 | 4 | -4 | 9 | 10 | 1 |
| Motril | 1 | 0 | -1 | 2 | -3 | -5 |
| HUELVA | -4 | -4 | 0 | -5 | 0 | 5 |
| JAÉN | -1 | -1 | 0 | -3 | 1 | 4 |
| Linares | 1 | 4 | 3 | 1 | 0 | -1 |
| MÁLAGA | 37 | 1 | -36 | 20 | 1 | -19 |
| Fuengirola | (1) | 7 | - | (1) | 5 | - |
| Marbella | 1 | 7 | 6 | 1 | 5 | 4 |
| Vélez-Málaga | 0 | 3 | 3 | 0 | 2 | 2 |
| SEVILLA | 16 | 3 | -13 | 43 | 2 | -41 |
| Alcalá de Guadaira | -2 | 26 | 28 | 2 | 43 | 41 |
| Dos Hermanas | 9 | -2 | -11 | 7 | 2 | -5 |

Cuadro nº 31

Nota: Los valores representan el porcentaje que los resultados de cada Ayuntamiento suponen sobre el total del mismo en el conjunto de los Ayuntamientos

(1) Ayuntamiento con población no superior a 50.000 habitantes

Estado comparativo del Resultado Presupuestario

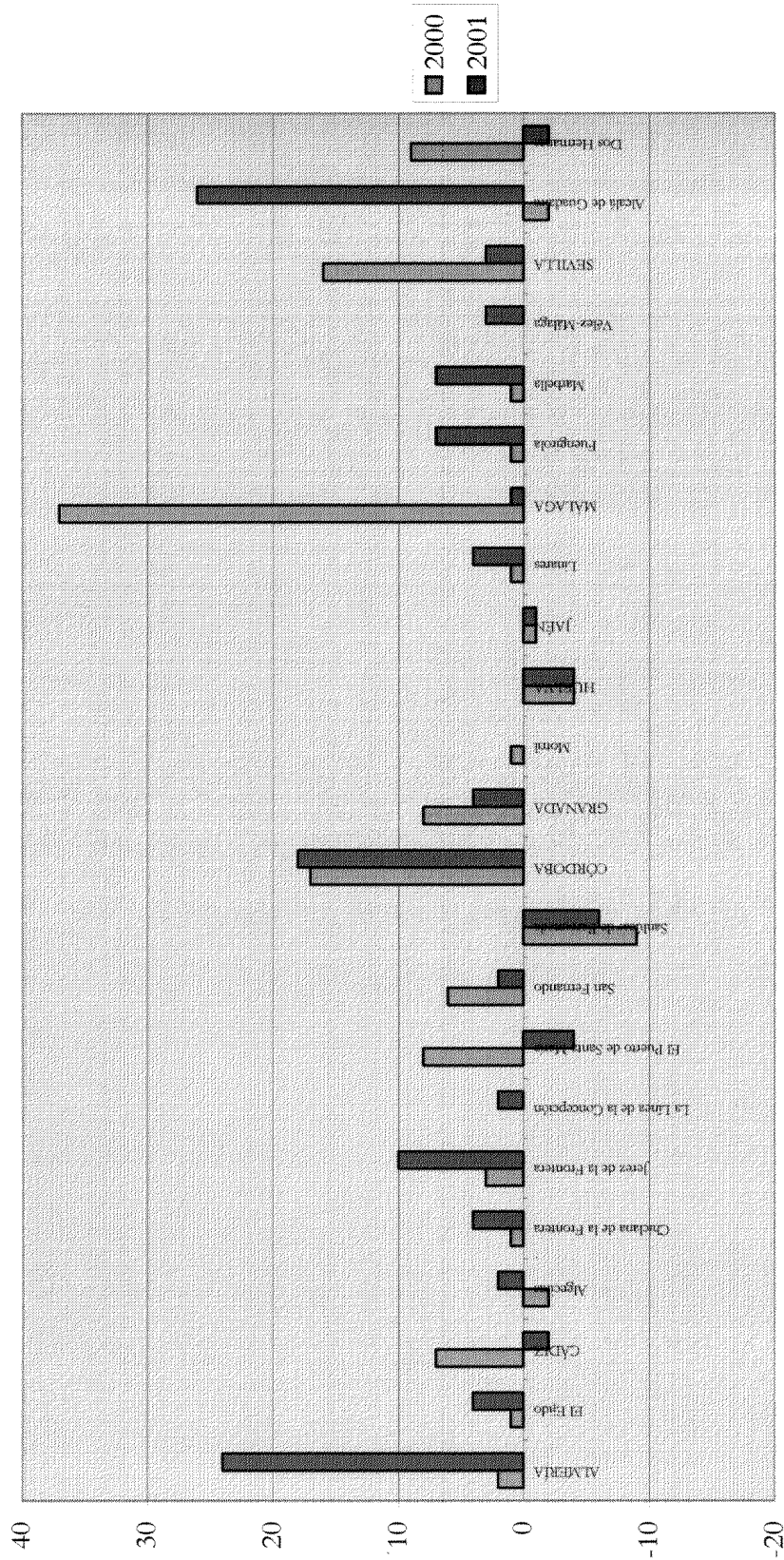


Gráfico nº 11

Estado comparativo del Resultado Presupuestario ajustado

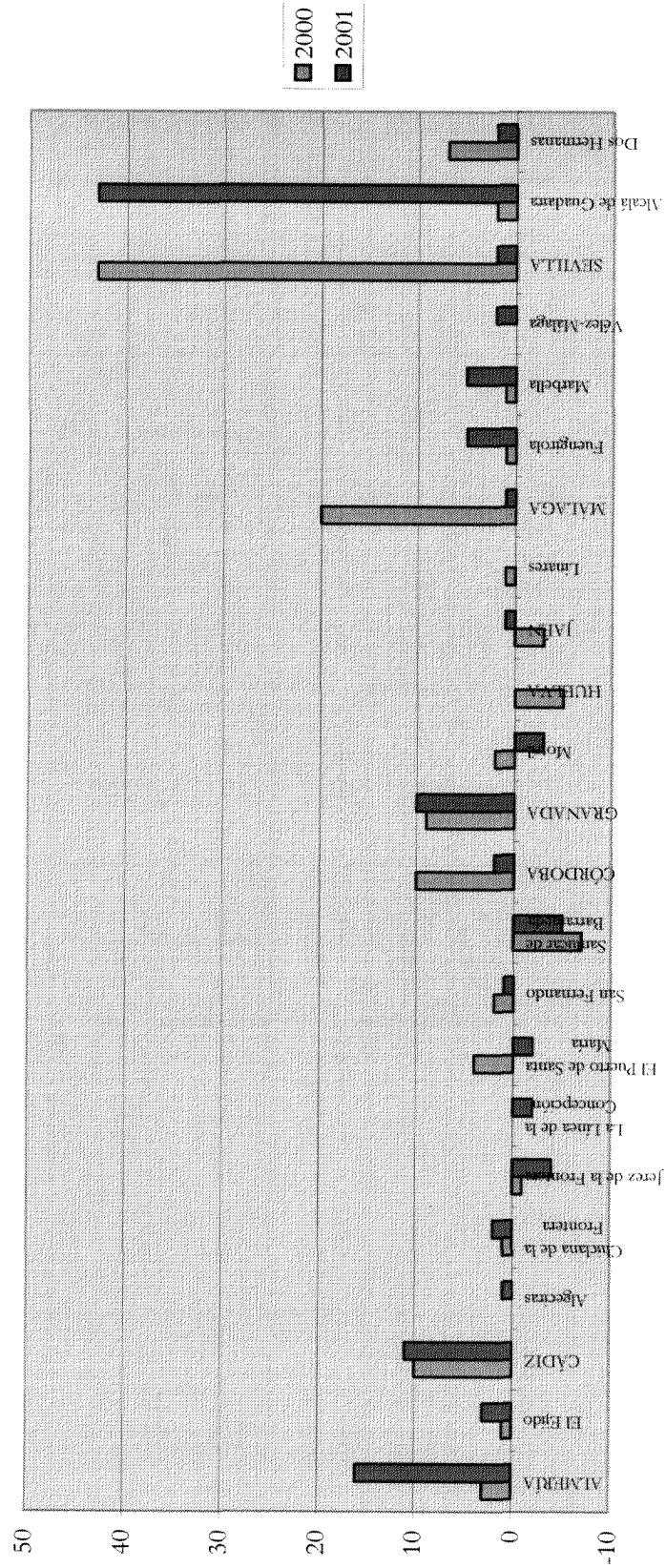


Gráfico nº 12

VII.2. REMANENTE DE TESORERÍA

128. Esta magnitud esta integrada por tres bloques: derechos pendientes de cobro, obligaciones pendientes de pago y los fondos liquidados existentes. Para determinar correctamente el Remanente de Tesorería Total deben introducirse determinados ajustes, al objeto de que el cálculo algebraico obtenido no esté sobrevalorado. Entre los ajustes a realizar se encuentran la parte de derechos liquidados que puedan resultar de difícil o imposible recaudación y que se analizarán en este apartado, ya que minoran el total de los derechos pendientes de cobro.

129. Existen diferencias entre los importes consignados como derechos pendientes de cobro de presupuestos cerrados, en las liquidaciones presupuestarias y en el remanente de tesorería de los Ayuntamientos de Cádiz y Sanlúcar de Barrameda. En el Ayuntamiento de Dos Hermanas derechos pendientes de cobro de ejercicio corriente no son coincidentes, debido a que no minoran en el remanente el importe correspondiente a las bajas por insolvencias.

En el caso del Ayuntamiento de Vélez-Málaga la diferencia estriba, tal como se señala en el apartado 100, en que la liquidación presupuestaria no refleja importe alguno en los estados de ingresos y gastos de presupuestos cerrados.

130. En el cuadro nº 32 se incluye una trayectoria histórica, desde 1998 hasta 2001, de la provisión que, para derechos de difícil o imposible recaudación, hayan dotado los Ayuntamientos incluidos en este Informe. Hay que destacar el incremento progresivo en el número de entidades que cumplen con esta obligación legal, ya que sólo los Ayuntamientos de Sanlúcar de Barrameda, Fuengirola y Marbella no llevan a cabo dicha dotación, que en el caso de que consignaran una provisión y reflejaran un remanente de tesorería negativo verían incrementado dicho importe, por lo que se podría estar reconociendo y financiando un mayor gasto a través del remanente de tesorería y utilizando fondos no recaudados que, aunque se pudiera llegar a un equilibrio presupuestario del ejercicio liquidado, lo que conllevaría en el futuro a una situación deficitaria.

131. Aunque esta Institución elaboró unas directrices para determinar los derechos que pudieran considerarse de difícil o imposible recaudación, y que se aplican cuando se lleva a cabo una fiscalización específica; en este Informe sólo se ha tenido en cuenta el artículo 103 del RD 500/1990, que preceptúa la obligación de estimar y consignar el saldo de dudosa cobrabilidad y que, junto a la regla 350 de la ICAL, establecen una serie de criterios para determinar la cuantía de estos derechos, señalando que serán las entidades locales las que establecerán los criterios a utilizar, en aplicación del principio de prudencia, con objeto de conseguir que la información contable refleje la situación económico-financiera, en la forma más razonable posible para lograr la "imagen fiel".

132. Respecto al ejercicio anterior, disminuyen los importes provisionados para derechos de difícil o imposible recaudación en los Ayuntamientos de Algeciras, La Línea de la Concepción, El Puerto de Santa María, Málaga y Vélez-Málaga, mientras aumentan los derechos pendientes de cobro de ejercicios cerrados en las citadas corporaciones municipales, excepto en Málaga que se produce una disminución de un -10%.

133. En cuanto a los porcentajes, que representa la dotación sobre el volumen de derechos pendientes de cobro de ejercicios cerrados, estos oscilan entre el 41% de Córdoba y Motril, así como el 1% de Jerez de la Frontera.

Habría que matizar los resultados del indicador que mide la provisión de derechos de difícil o imposible recaudación sobre los derechos pendientes de cobro de Presupuestos Cerrados, pues, en esta Institución, no se conocen los criterios utilizados por cada Entidad para fijar la cuantía de la provisión. Por ello, porcentajes altos no serían significativos si existe una cuantía elevada de derechos pendientes de cobro que correspondiera a ejercicios muy lejanos, mientras que porcentajes bajos, relativos a derechos pendientes de cobro de ejercicios recientes, podrían ser razonables.

134. Asimismo, en el cuadro nº 33 y gráfico 13, se ha procedido a examinar la evolución del saldo correspondiente al Remanente Libre para Gastos Generales, debido a la incidencia que tiene en la gestión económica y financiera de la entidad local.

Los Ayuntamientos de Almería, El Ejido, Algeciras, Córdoba, Granada, Málaga, Marbella, Vélez-Málaga, Sevilla, Alcalá de Guadaíra y Dos Hermanas obtienen un resultado positivo por éste concepto.

135. El Ayuntamiento de Motril pasa de tener, en el año 2000, remanente positivo a un remanente negativo, reflejando una variación negativa de -843%.

136. Igual que en el año 2000, el mayor importe de Remanente de Tesorería libre para gastos generales negativo corresponde al Ayuntamiento de Sanlúcar de Barrameda.

137. Son los Ayuntamientos de Cádiz, Chiclana de la Frontera, Jerez de la Frontera, San Fernando, Linares, La Línea de la Concepción, El Puerto de Santa María y Sanlúcar de Barrameda los que reflejan un saldo negativo en el remanente libre para gastos generales en todos los ejercicios analizados de la trayectoria histórica. Hay que destacar respecto a los tres últimos Ayuntamientos mencionados que, el saldo negativo ha ido aumentando progresivamente, durante los periodos analizados.

138. Se incumple el artículo 174 de la LRHL que establece que: *“En caso de liquidación del Presupuesto con Remanente de Tesorería negativo, el Pleno de la Corporación...., deberá proceder, en la primera sesión que celebren, a la reducción de gastos del nuevo Presupuesto por cuantía igual al déficit producido..... Si la reducción de gastos no resultase posible, se podrá acudir al concierto de operación de créditos por su importe De no adoptarse ninguna de las medidas previstas en los dos apartados anteriores, el Presupuesto del ejercicio siguiente habrá de aprobarse con un superávit de cuantía no inferior al repetido déficit”*.

139. Según reflejan las liquidaciones presupuestarias remitidas, la mayoría de los Ayuntamientos han incorporado el excedente de remanente de tesorería del ejercicio anterior en sus presupuestos, para la financiación de modificaciones de créditos corrientes y afectados, presupuestados para el año 2001.

Los Ayuntamientos de El Ejido y Vélez-Málaga, aun reflejando un remanente positivo en el año 2000, sus liquidaciones presupuestarias, en el 2001, no presenta un aumento en las correspondientes modificaciones para financiar posibles mayores gastos que puedan producirse durante el ejercicio. Asimismo habría que destacar que el Ayuntamiento de Marbella incorporó su excedente de tesorería como modificaciones de ingresos, pero se constata que en los derechos reconocidos se incluyen una parte del remanente previamente incorporado.

En la liquidación presupuestaria del Ayuntamiento de Dos Hermanas se consignan unos importes en las previsiones iniciales y modificaciones de ingresos correspondientes al concepto 870 “Remanente de Tesorería. Aplicación para financiación de suplementos de crédito”, cuantías que no corresponden con el excedente del remanente de Tesorería para Gastos Generales del ejercicio anterior.

PROVISIÓN PARA DERECHOS DE DIFÍCIL O IMPOSIBLE RECAUDACIÓN

| | Dotac. Prov. D.D.I.R. | | | | Dchos. P.dres. Cobro Ejerc. Cerrados | | | | Ratio (%) (1) | | MP | |
|---------------------------|-----------------------|-------|--------|--------|--------------------------------------|--------|--------|--------|---------------|-------|-----|-------|
| | 1998 | 1999 | 2000 | 2001 | 1.998 | 1.999 | 2.000 | 2.001 | 1.998 | 2.000 | | 2.001 |
| AYUNTAMIENTOS | 1.349 | 1.579 | 1.904 | 2.232 | 5.198 | 5.229 | 5.789 | 5.633 | 26% | 30% | 33% | 40% |
| ALMERÍA | | | | | | | | | | | | |
| El Ejido | 0 | 0 | 0 | 102 | 3.377 | sd | 2.607 | 4.209 | - | - | - | 2% |
| CÁDIZ | 0 | 0 | 251 | 270 | 6.762 | 8.462 | 9.168 | 8.152 | - | - | 3% | 3% |
| Algeciras | 1.449 | 1.214 | 1.122 | 721 | 5.126 | 5.876 | 6.573 | 7.586 | 28% | 21% | 17% | 10% |
| Chiclana de la Frontera | 762 | 904 | 966 | 1.051 | 3.321 | 3.331 | 3.471 | 3.432 | 23% | 27% | 28% | 31% |
| Jerez de la Frontera | 82 | 91 | 130 | 159 | 12.439 | 12.967 | 13.049 | 15.856 | 1% | 1% | 1% | 1% |
| La Línea de la Concepción | 222 | 225 | 292 | 276 | 3.262 | 3.815 | 4.203 | 4.428 | 7% | 6% | 7% | 6% |
| El Puerto de Santa María | 0 | 0 | 2.541 | 2.399 | 8.141 | 8.731 | 9.065 | 9.321 | - | - | 28% | 26% |
| San Fernando | 103 | 107 | 77 | 87 | 1.713 | 2.621 | 2.730 | 3.073 | 6% | 4% | 3% | 3% |
| Sanlúcar de Barrameda | 0 | 0 | 0 | 0 | 1.879 | 1.897 | 1.881 | 1.939 | - | - | - | - |
| CÓRDOBA | 2.006 | 1.925 | 1.860 | 2.186 | 6.749 | 7.042 | 5.617 | 5.342 | 30% | 27% | 33% | 41% |
| GRANADA | 4.889 | 31 | 4.972 | 5.389 | 13.256 | 88 | 15.663 | 16.213 | 37% | 35% | 32% | 33% |
| Motril | 256 | 532 | 618 | 817 | 2.682 | 2.342 | 1.999 | 1.987 | 10% | 23% | 31% | 41% |
| HUELVA | 234 | 229 | 306 | 669 | 6.407 | 6.429 | 7.352 | 7.565 | 4% | 4% | 4% | 9% |
| JAÉN | 640 | 670 | 503 | 583 | 6.538 | 6.843 | 7.522 | 8.322 | 10% | 10% | 7% | 7% |
| Linares | 211 | 201 | 211 | 235 | 1.958 | 1.481 | 1.969 | 1.754 | 11% | 14% | 11% | 13% |
| MÁLAGA | 8.725 | 7.780 | 7.064 | 6.258 | 19.080 | 16.884 | 19.296 | 17.442 | 46% | 46% | 37% | 36% |
| Iluengirola | (2) | (2) | (2) | 0 | (2) | (2) | (2) | 2.986 | (2) | (2) | (2) | - |
| Marbella | sd | sd | 0 | 0 | sd | sd | 21.299 | 22.854 | sd | sd | - | - |
| Vélez-Málaga | 89 | 176 | 276 | 250 | 4.757 | 5.019 | 5.197 | 5.353 | 2% | 4% | 5% | 5% |
| SEVILLA | 9.430 | 8.937 | 10.144 | 10.428 | 24.655 | 31.005 | 33.095 | 30.598 | 38% | 29% | 31% | 34% |
| Alcalá de Guadaíra | sd | 589 | 203 | 397 | sd | 6.087 | 5.557 | 3.540 | sd | 10% | 4% | 11% |
| Dos Hermanas | 523 | 605 | 637 | 497 | 1.083 | 1.503 | 1.750 | 1.283 | 48% | 40% | 36% | 39% |

Cuadro nº 32

(1) Dotación Provisión Dchos de difícil o imposible recaudación X 100
Derechos pendientes de cobro de ejercicios cerrados

(2) Ayuntamiento con población no superior a 50.000 habitantes

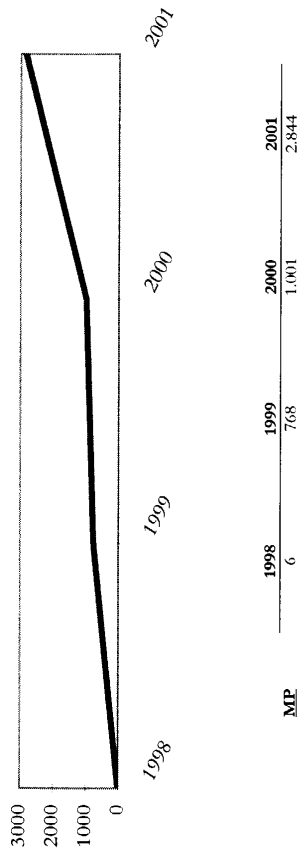
REMANENTE DE TESORERÍA LIBRE PARA GASTOS GENERALES

| AYUNTAMIENTOS | 1.998 | 1.999 | Variac. | 2.000 | Variac. | 2.001 | Variac |
|---------------------------|--------|--------|----------|--------|---------|--------|--------|
| ALMERÍA | 6 | 768 | 12.700% | 1.001 | 30% | 2.844 | 184% |
| El Ejido | 4 | -441 | -11.125% | 8 | -102% | 384 | 4700% |
| CÁDIZ | -5.936 | -5.377 | -9% | -3.752 | -30% | -2.917 | -22% |
| Algeciras | 41 | 236 | 476% | 132 | -44% | 395 | 199% |
| Chiclana de la Frontera | -149 | -102 | -32% | -255 | 150% | -187 | -27% |
| Jerez de la Frontera | -7.850 | -2.035 | -74% | -1.660 | -18% | -469 | -72% |
| La Línea de la Concepción | -2.246 | -2.762 | 23% | -3.830 | 39% | -4.354 | 14% |
| El Puerto de Santa María | -2.028 | -2.232 | 10% | -4.271 | 91% | -5.155 | 21% |
| San Fernando | -630 | -1.250 | 98% | -1.242 | -1% | -998 | -20% |
| Sanlúcar de Barrameda | -4.061 | -4.534 | 12% | -6.055 | 34% | -6.478 | 7% |
| CÓRDOBA | -2.303 | -845 | -63% | 556 | -166% | 58 | -90% |
| GRANADA | 394 | 17 | -96% | 938 | 5418% | 106 | -89% |
| Motril | -456 | -192 | -58% | 49 | -126% | -364 | -843% |
| HUELVA | 398 | -890 | -324% | -2.111 | 137% | -3.779 | 79% |
| JAÉN | 555 | 484 | -13% | -39 | -108% | -448 | 1049% |
| Linares | -2.985 | -3.285 | 10% | -2.939 | -11% | -2.840 | -3% |
| MÁLAGA | 2.595 | 1.459 | -44% | 5.891 | 304% | 4.538 | -23% |
| Fuengirola | (1) | (1) | - | (1) | | -1.641 | |
| Marbella | sd | sd | - | 615 | | 779 | 27% |
| Vélez-Málaga | 22 | 24 | 9% | 30 | 25% | 54 | 80% |
| SEVILLA | 2.973 | 4.464 | 50% | 4.415 | -1% | 6.375 | 44% |
| Alcalá de Guadaira | sd | 44 | - | -275 | -725% | 56 | -120% |
| Dos Hermanas | 355 | 277 | -22% | 548 | 98% | 2.116 | 286% |

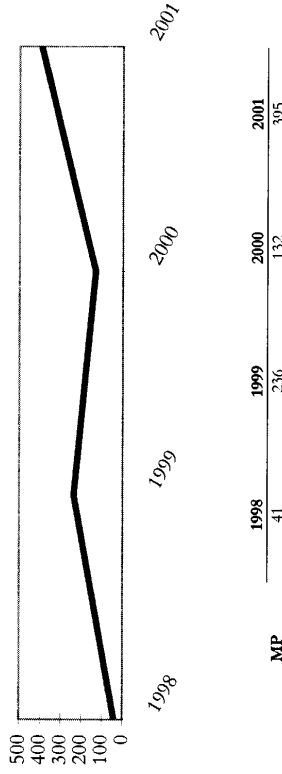
Cuadro nº 33

(1) Ayuntamiento con población no superior a 50.000 habitantes

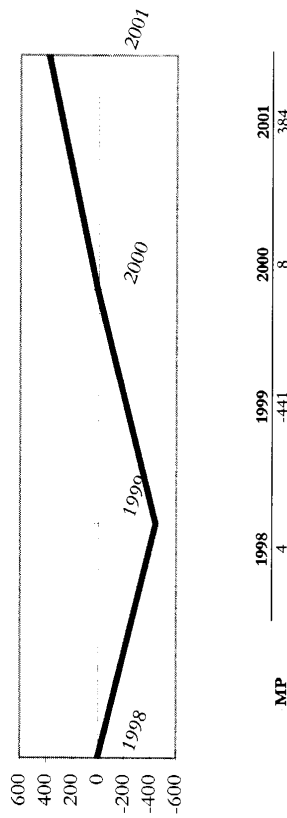
Remanente de Tesorería libre para gastos del Ayuntamiento de Almería



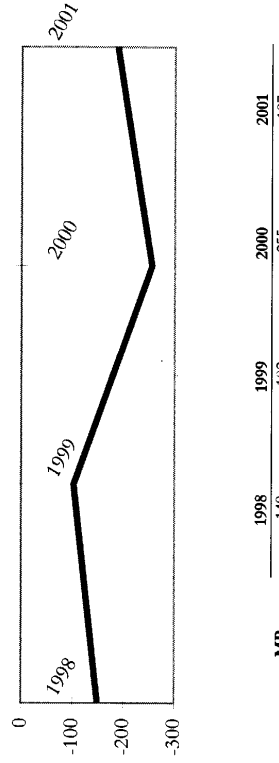
Remanente de Tesorería libre para gastos del Ayuntamiento de Algeciras




Remanente de Tesorería libre para gastos del Ayuntamiento de El Ejido




Remanente de Tesorería libre para gastos del Ayuntamiento de Chiclana de la Frontera



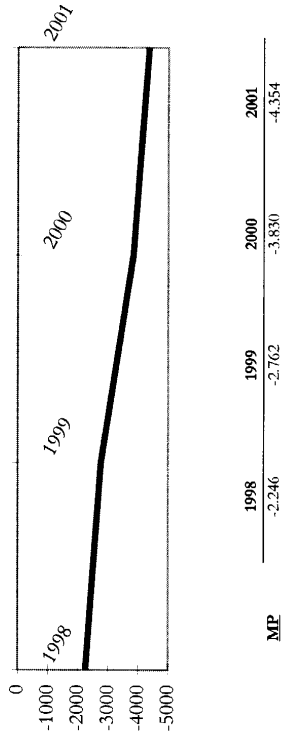
Remanente de Tesorería libre para gastos del Ayuntamiento de Cádiz



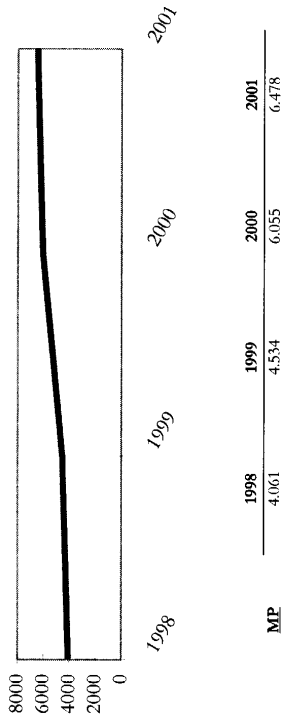
Remanente de Tesorería libre para gastos del Ayuntamiento de Jerez de la Frontera



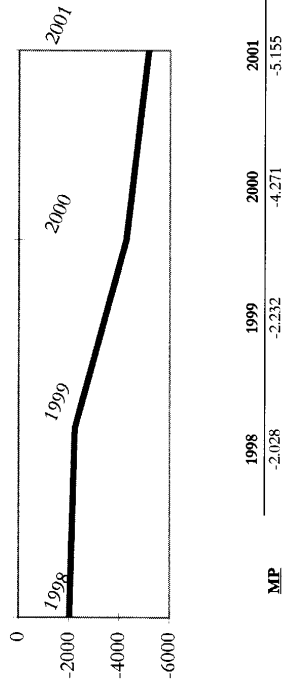
Remanente de Tesorería libre para gastos del Ayuntamiento de La Línea de La Concepción




Remanente de Tesorería libre para gastos del Ayuntamiento de Sanlúcar de Barrameda



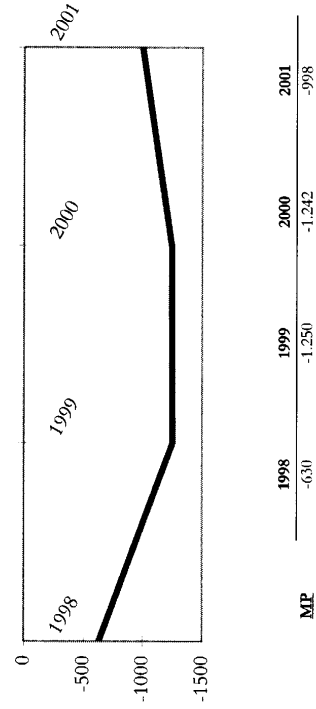
Remanente de Tesorería libre para gastos del Ayuntamiento de El Puerto de Santa María



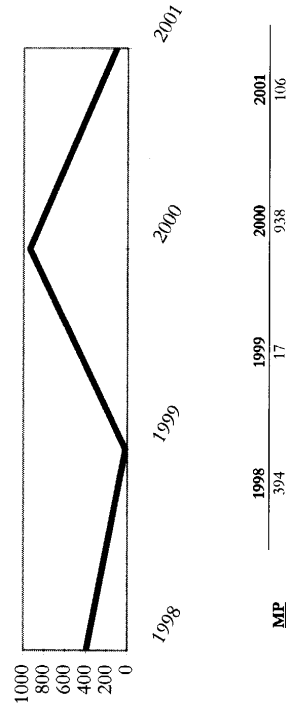
Remanente de Tesorería libre para gastos del Ayuntamiento de Córdoba




Remanente de Tesorería libre para gastos del Ayuntamiento de San Fernando



Remanente de Tesorería libre para gastos del Ayuntamiento de Granada




Remanente de Tesorería libre para gastos del Ayuntamiento de Motril




| MP | 1998 | 1999 | 2000 | 2001 |
|----|------|------|------|------|
| | -456 | -192 | 49 | -364 |

Remanente de Tesorería libre para gastos del Ayuntamiento de Huelva



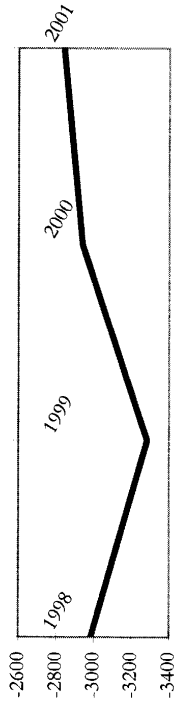
| MP | 1998 | 1999 | 2000 | 2001 |
|----|------|------|--------|--------|
| | 398 | -890 | -2.111 | -3.779 |

Remanente de Tesorería libre para gastos del Ayuntamiento de Jaén



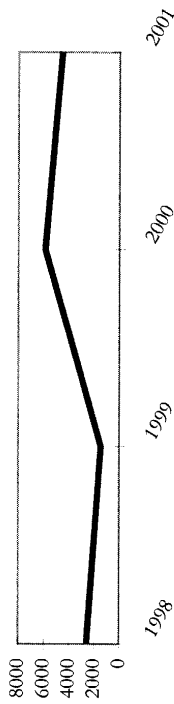
| MP | 1998 | 1999 | 2000 | 2001 |
|----|------|------|------|------|
| | 555 | 484 | -39 | -448 |

Remanente de Tesorería libre para gastos del Ayuntamiento de Linares



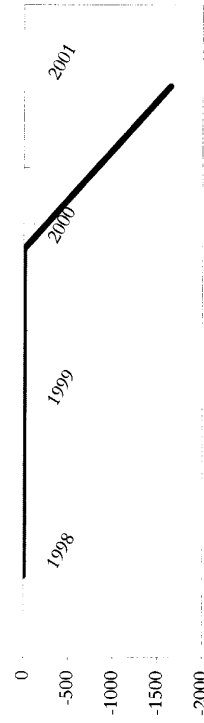
| MP | 1998 | 1999 | 2000 | 2001 |
|----|--------|--------|--------|--------|
| | -2.985 | -3.285 | -2.939 | -2.840 |

Remanente de Tesorería libre para gastos del Ayuntamiento de Málaga



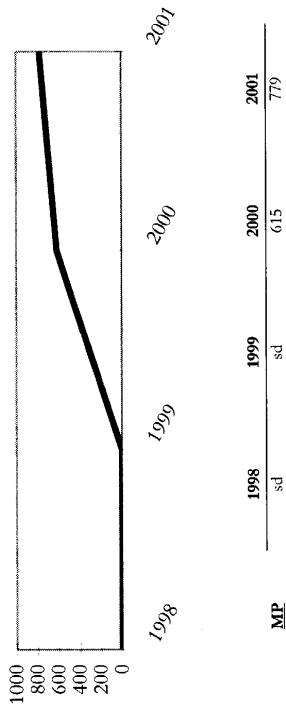
| MP | 1998 | 1999 | 2000 | 2001 |
|----|-------|-------|-------|-------|
| | 2.595 | 1.459 | 5.891 | 4.538 |

Remanente de Tesorería libre para gastos del Ayuntamiento de Fuengirola

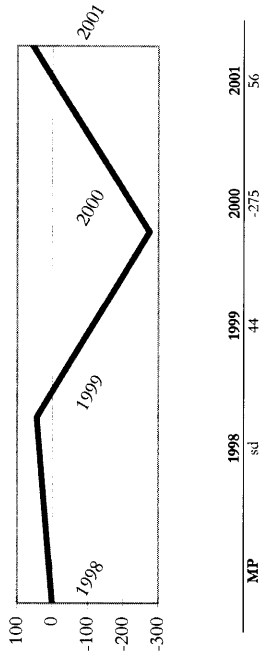


| MP | 1998 | 1999 | 2000 | 2001 |
|----|------|------|------|--------|
| | sd | sd | sd | -1.641 |

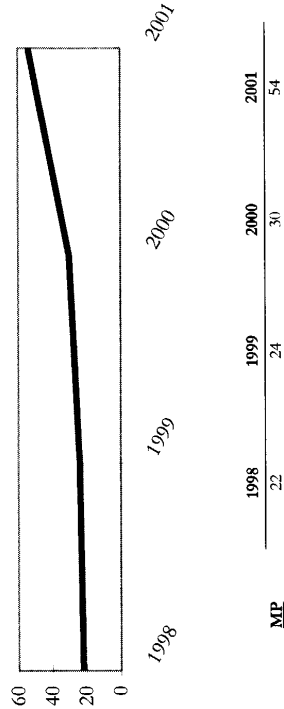
Remanente de Tesorería libre para gastos del Ayuntamiento de Marbella



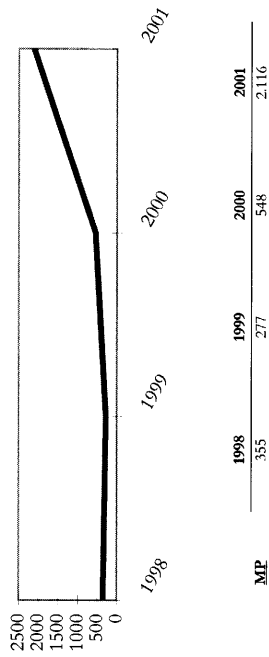
Remanente de Tesorería libre para gastos del Ayuntamiento de Alcalá de Guadaíra



Remanente de Tesorería libre para gastos del Ayuntamiento de Vélez-Málaga



Remanente de Tesorería libre para gastos del Ayuntamiento de Dos Hermanas



Remanente de Tesorería libre para gastos del Ayuntamiento de Sevilla

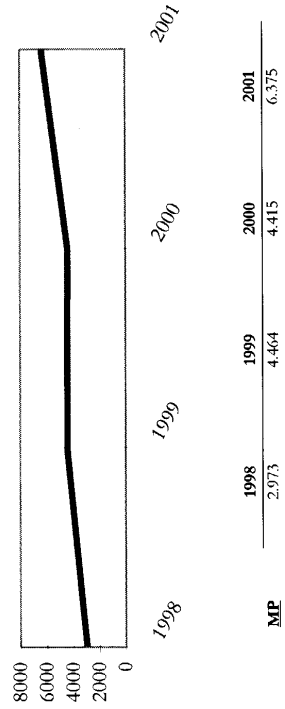


Gráfico nº 13

VII.3. ESTADOS FINANCIEROS

140. En este apartado se analiza el Balance de Situación y la Cuenta de Resultados, así como los indicadores de liquidez, plazo de cobro, plazo de pago, plazo de amortización de la deuda y endeudamiento por habitante, correspondientes a los Ayuntamientos que conforman el ámbito subjetivo de este Informe.

141. Las magnitudes e indicadores a los que se hace referencia en este apartado se encuentran en los cuadros 34, 35, 36, 37 y 38 que figuran al final del mismo, en los gráficos que los acompañan y en los anexos relacionados en el Tomo II y Tomo III.

142. No se incluyen los Ayuntamientos de Motril, Vélez-Málaga y Alcalá de Guadaira, al no rendir los mencionados estados financieros.

Asimismo hay que aclarar que los estados contables remitidos por los Ayuntamientos de La Línea de la Concepción, Puerto Santa María, San Fernando, Córdoba, Granada, Huelva, Fuengirola, Marbella y Dos Hermanas, se han incluido en el análisis realizado en este Informe, aun cuando se consideren con efectos meramente informativos, ya que la información que contienen es provisional al no aprobar sus respectivas Cuentas Generales, por órgano competente.

Del Ayuntamiento de Marbella se obtuvo la Cuenta de Resultados, pero no se ha podido incluir en el análisis, debido a que incluye cuentas cuyos conceptos corresponden al Balance de Situación. Tampoco se ha incluido la Cuenta de Resultados del Ayuntamiento de San Fernando, al ser remitida la información en un soporte informático defectuoso.

Balance de Situación:

143. Este estado contable refleja la composición del patrimonio al día del cierre del ejercicio, en este caso, a 31 de diciembre de 2001.

144. Existen diferencias entre los importes consignados en el Activo y Pasivo del Balance de Situación del Ayuntamiento de Cádiz.

145. Asimismo se constata la existencia de diferencias entre los importes registrados en el resultado del ejercicio de la Cuenta de Resultados y el que figura en la cuenta 890 "Resultado del ejercicio" del Balance de Situación en los siguientes Ayuntamientos: Almería, Chiclana de la Frontera y Córdoba.

146. En los Informes de 1998, 1999 y 2000 se señalaba que en el Activo del Balance de Situación del Chiclana de la Frontera figura el subgrupo 53 "Inversiones Financieras Temporales" con saldo acreedor, siendo la naturaleza del mismo deudor, hecho que se repite en el ejercicio que se analiza. La citada situación también ocurre en la cuenta 255 "Préstamos concedidos" y 208 "Otro Inmovilizado Material" del citado Ayuntamiento.

147. Asimismo, durante 2001, en el Balance de Situación de los Ayuntamientos de Cádiz, El Puerto de Santa María, Granada, Huelva, Málaga y Fuengirola se produjo la misma circunstancia descrita, en el subgrupo 53 "Inversiones financieras temporales". La cuenta 200 "Terrenos y bienes naturales" también se refleja con saldo acreedor en los Ayuntamientos de Almería y Marbella.

Otras cuentas deudoras y consignadas en negativo son: 254 "Préstamos concedidos" en Almería, 570 "Caja" en Cádiz, 56 "Otros deudores no presupuestarios" en Granada.

148. Se constata la existencia en el Balance de Situación del Ayuntamiento de Dos Hermanas de la cuenta 230 "Inmovilizado Pendiente de Clasificar", aunque debido a la aplicación informática, en el anexo que figura en el Tomo II se consigna en la cuenta 209 "Instalaciones complejas especializadas". Según Informe remitido, el Ayuntamiento no contaba con Inventario aprobado, ya que el Pleno acordó su aprobación el 29/11/2002. Dicha incidencia se señaló en anteriores Informes y se recomendó su regularización, tal y como establece el apartado E) del punto 4.1) de la Instrucción Contable para la Administración Local.

149. Al igual que ocurría en ejercicios precedentes, en el Pasivo del Balance de Situación del Ayuntamiento de Chiclana de la Frontera, se refleja en cuentas del subgrupo 16 “Préstamos recibidos del sector público” con saldo deudor, siendo su naturaleza acreedora, y para el año 2001, la citada situación también se presenta en el Ayuntamiento de Marbella.

El Ayuntamiento de Linares refleja el subgrupo 18 “Fianzas y Depósitos Recibidos a Largo Plazo” con saldo deudor, siendo la naturaleza del mismo acreedor.

150. Solamente en los Ayuntamientos de El Ejido, Cádiz, Algeciras, Jerez de la Frontera, Huelva y Sevilla se consigna importe en la cuenta de “Amortización Acumulada de Inmovilizado Material”. Aunque hay activos que sufren un deterioro a lo largo de su vida útil en los que no es necesaria su amortización, hay otros activos que las corporaciones utilizan para el desarrollo de sus actividades, prestación de servicios o están destinados al uso de los ciudadanos y que por una utilización continuada pueden dar lugar a gastos de mantenimiento, por lo que sería aconsejable la dotación de amortización con objeto de mantener íntegramente su capacidad.

151. Los únicos Ayuntamientos que dotan “Provisión para Insolvencias” son los de Cádiz, Jerez de la Frontera, Huelva y Málaga. Entre los objetivos que debe alcanzar la información contable figura el reflejo de la situación económico-financiera de la entidad de la forma más razonada y aproximada posible, es decir, lo que en términos contables se denomina “imagen fiel” y entre los principios encaminados a la obtención de la “imagen fiel” cabría destacar el principio de prudencia.

152. Por todo lo anterior se hace necesaria la dotación de la correspondiente Provisión para Insolvencias, que si bien en la ICAL no está prevista, en la consulta de la IGAE 8/1993, se establecen los mecanismos contables para su adecuado registro a través de las cuentas 490 “Provisión para insolvencias”, 694 “Dotación a la provisión para insolvencias” y 794 “Provisión para insolvencias aplicada”.

153. El activo del Balance de Situación representa los recursos económicos de la entidad, mientras que el pasivo pone de manifiesto la capacidad de generar los recursos financieros necesarios para financiar el activo, mediante fondos propios o recursos ajenos. Su estructura aparece reflejada en el cuadro nº 34, que, con los gráficos correspondientes, figuran al final de este apartado. En el cuadro nº 35 se refleja, en valores relativos, la composición del activo y pasivo en cada Ayuntamiento.

154. Según reflejan los estados contables incluidos en los Tomos II y III, en los Ayuntamientos de Algeciras y Córdoba, se presentan el grupo de “Patrimonio y Reservas” con saldo negativo debido a los elevados importes consignados en Patrimonio adscrito, cedido y entregado al uso general o bien, en el caso de los Ayuntamientos de Chiclana de la Frontera, Linares y Sevilla, el saldo negativo puede venir producido por la incorporación a Patrimonio de las pérdidas obtenidas.

155. En todos los Ayuntamientos el activo es superior al pasivo exigible en porcentajes que oscilan entre el 91% de Dos Hermanas y el 1% de Sevilla.

Así, se producen situaciones como la de Dos Hermanas en la que no existe financiación externa a largo plazo y sólo el 4% a corto plazo, por lo que los fondos propios y los beneficios obtenidos, financian el 91% del activo.

Cuenta de Resultados:

156. Como se comprueba en el cuadro nº 36, los Ayuntamientos de Almería, El Ejido, Cádiz, Algeciras, Chiclana de la Frontera, Puerto de Santa María, Granada, Jaén, Linares, Fuengirola y Dos Hermanas obtienen beneficios en el ejercicio 2001, el resto presentan pérdidas. Aunque son diversas las causas que provocan estas pérdidas, generalmente vienen producidas por los resultados corrientes. Únicamente en el Ayuntamiento de La Línea de la Concepción la pérdida se origina al incorporar el “Resultado por Modificaciones de derechos y obligaciones de presupuestos cerrados”.

157. En el cuadro nº 37 se refleja, en valores relativos, los gastos e ingresos corrientes desglosados por subgrupos y el porcentaje que cada uno de los gastos e ingresos corrientes representa sobre el total de cada Ayuntamiento.

158. El mayor volumen de gastos corrientes corresponde al subgrupo 61 "Gastos de personal", con porcentajes que oscilan entre el 49% y 56%, respectivamente, de los Ayuntamientos de la Línea de la Concepción y de Dos Hermanas y el 29% del Ayuntamiento de Málaga.

Un volumen también considerable de gastos corrientes son los del subgrupo 64 "Trabajos, suministros y servicios exteriores", tal y como se reflejan en los Ayuntamientos de El Ejido y Granada cuyos porcentajes superan a los gastos de personal.

En el subgrupo 67 "Transferencias corrientes" los porcentajes son muy heterogéneos con valores que van del 5% en el Ayuntamiento de El Ejido al 35% en el de Córdoba.

159. En cuanto a ingresos corrientes los subgrupos que presentan un mayor volumen son el 72 "Tributos ligados a la producción y a la importación" y 76 "Transferencias corrientes".

En el subgrupo 72 se presentan porcentajes que van del 42% de Huelva al 22% de La Línea de la Concepción.

En cambio en los Ayuntamientos de la Línea de la Concepción, Sanlúcar de Barrameda, Granada, Jaén, Linares, Málaga, Sevilla y Dos Hermanas se refleja un mayor volumen en el subgrupo 76 "Trasferencias Corrientes", destacando el Ayuntamiento de Sevilla, que refleja un 47% en los citados gastos.

Indicadores Financieros:

160. En el cuadro nº 38 se presenta un estado comparativo de cinco indicadores, basados en los estados financieros y que se comentan a continuación.

Para el cálculo de las ratios de liquidez y plazo de cobro se han descontado los Derechos de Dificil o Imposible Recaudación, aun cuando no se haya dotado la correspondiente provisión en el Balance de Situación.

161. No se han podido analizar los indicadores de Motril, Vélez-Málaga y Alcalá de Guadaira al no remitir la información pertinente.

162. Liquidez: En el ejercicio que se fiscaliza la media no varía respecto a 2000. Solo los Ayuntamientos de Almería, Córdoba y Dos Hermanas superan la media.

163. Plazo de cobro: El tiempo medio de cobros es de 249 días, reflejando unos valores individuales muy heterogéneos, que oscilan entre los 83 días de Córdoba y los 609 días del Ayuntamiento de El Ejido, periodo que supera considerablemente la media y podría producir importantes créditos incobrables.

En los Ayuntamientos de Almería, Cádiz, La Línea de la Concepción, Córdoba, Granada, Linares y Sevilla se refleja una disminución de este indicador.

164. Plazo de pago: Durante 2001 la media ha disminuido, respecto a 2000, en 31 días, siendo el Ayuntamiento de El Ejido el que refleja mayor plazo de pago, con 946 días.

Sólo en los Ayuntamientos de Algeciras y Jerez de la Frontera, el plazo de cobro es superior al de pago.

165. Plazo de amortización de endeudamiento: Este indicador pone de manifiesto los plazos que cada entidad tardaría en pagar su deuda, si se destinase todo el ahorro bruto a esta finalidad. Sólo se ha podido calcular en aquellas entidades que han remitido el dato del ahorro bruto.

La media no varía de un ejercicio a otro. Destaca el Ayuntamiento de Jerez de la Frontera que ha aumentado considerablemente su plazo de amortización, que pasa de 7 años en 2000 a 42 años para el ejercicio 2001.

166. Endeudamiento/habitante. La media disminuye, respecto al año 2000 y, se sitúa en 67.221 pesetas/habitante. Se presentan valores muy heterogéneos que van desde las 194.245 pesetas/habitante de El Ejido a las -742 pesetas/habitante del Ayuntamiento de Dos Hermanas.

BALANCE DE SITUACIÓN DE AYUNTAMIENTOS CON MÁS DE 50.000 HABITANTES

| AYUNTAMIENTOS | MP | | | | | | | | | | |
|---------------------|---------------|---------------|---------------|---------------|----------------------|-------------------|----------------------------|-----------------------------|------------------|----------------------|---------------|
| | Almería | El Ejido | Cádiz | Algeciras | Chiclana de la Fira. | Jerez de la Fira. | La Línea de la Concep. (2) | El Puerto de Sta. María (2) | San Fernando (2) | Sanlúcar de Bda. (3) | Córdoba (2) |
| Activo | | | | | | | | | | | |
| Inmovilizado | 22.882 | 26.774 | 35.889 | 5.247 | 9.181 | 20.080 | 11.135 | 20.134 | 23.473 | 6.020 | 29.698 |
| Deudores | 7.804 | 9.509 | 12.996 | 10.050 | 5.597 | 26.628 | 5.541 | 11.046 | 4.340 | 2.970 | 8.585 |
| Cuentas Financieras | 5.457 | 225 | 2.064 | 981 | 784 | 1.334 | 1.766 | 691 | 572 | 217 | 6.792 |
| Resultado Negativo | 3.707 (1) | 0 | 0 | 0 | 0 | 2.340 (1) | 427 | 0 | 0 | 7.602 (1) | 0 |
| TOTAL | 39.850 | 36.508 | 50.949 | 16.278 | 15.562 | 50.382 | 18.869 | 31.871 | 28.385 | 16.809 | 45.075 |
| Pasivo | | | | | | | | | | | |
| Financiación propia | 10.290 | 15.332 | 27.656 | 1.559 | 4.180 | 4.604 | 8.697 | 10.493 | 18.371 | 5451 | -14.963 |
| Deudas l/p | 11.357 | 6.614 | 7.964 | 5.175 | 1.344 | 20.096 | 1.264 | 5.566 | 4.421 | 1.815 | 28.850 |
| Deudas c/p | 6.415 | 13.460 | 14.650 | 9.117 | 5.251 | 25.682 | 8.908 | 13.117 | 5.386 | 9.543 | 7.370 |
| Resultado Positivo | 11.788 | 1.102 | 675 | 427 | 4.787 | 0 | 0 | 2.695 | 207 | 0 | 23.818 |
| TOTAL | 39.850 | 36.508 | 50.945 | 16.278 | 15.562 | 50.382 | 18.869 | 31.871 | 28.385 | 16.809 | 45.075 |

(1) Incluye resultados pendientes de aplicación

(2) No aprobada Cuenta General

(3) No consta aprobación Cuenta General

Cuadro nº 34
(Continúa)

BALANCE DE SITUACIÓN DE AYUNTAMIENTOS CON MÁS DE 50.000 HABITANTES

| AYUNTAMIENTOS | MP | | | | | | | | | | | |
|---------------------|---------------|-----------|---------------|---------------|---------------|----------------|----------------|---------------|--------------|----------------|--------------------|------------------|
| | Granada (2) | Motril | Huelva (2) | Jáen | Linares | Málaga | Fuengirola (2) | Marbella (2) | Vélez-Málaga | Sevilla | Alcalá de Guadaíra | Dos Hermanas (2) |
| Activo | | | | | | | | | | | | |
| Inmovilizado | 31.295 | sd | 9.325 | 19.901 | 6.948 | 84.692 | 10.895 | 21.324 | sd | 39.476 | sd | 16.452 |
| Deudores | 22.240 | sd | 10.800 | 12.847 | 3.412 | 19.778 | 4.336 | 29.936 | sd | 49.253 | sd | 5.166 |
| Cuentas Financieras | 5.768 | sd | 1.481 | 1.246 | 127 | 19.772 | 787 | 2.790 | sd | 12.347 | sd | 1.190 |
| Resultado Negativo | 0 | sd | 10.829 (1) | 4 (1) | 1.878 (1) | 3.085 (1) | 0 | 480 | sd | 6.153 (1) | sd | 0 |
| TOTAL | 59.303 | sd | 32.435 | 33.998 | 12.365 | 127.327 | 16.018 | 54.530 | sd | 107.229 | sd | 22.808 |
| Pasivo | | | | | | | | | | | | |
| Financiación propia | 21.804 | sd | 4.790 | 12.346 | 2700 | 58.600 | 5.916 | 15.168 | sd | 459 | sd | 20.681 |
| Deudas l/p | 16.231 | sd | 14.819 | 8.796 | 4.720 | 37.614 | 2.955 | 10.420 | sd | 66.479 | sd | 0 |
| Deudas c/p | 18.995 | sd | 12.826 | 12.714 | 4.534 | 31.113 | 6.843 | 28.942 | sd | 40.291 | sd | 942 |
| Resultado Positivo | 2.273 | sd | 0 | 142 | 411 | 0 | 304 | 0 | sd | 0 | sd | 1.185 |
| TOTAL | 59.303 | sd | 32.435 | 33.998 | 12.365 | 127.327 | 16.018 | 54.530 | sd | 107.229 | sd | 22.808 |

(1) Incluye resultados pendientes de aplicación

(2) No aprobada Cuenta General

Cuadro nº 34

BALANCE DE SITUACIÓN DE AYUNTAMIENTOS CON MÁS DE 50.000 HABITANTES (VALOR RELATIVO)

| | MP | | | | | | | | | | |
|------------------------|-------------|-------------|-------------|-------------|----------------------|-------------------|------------------------|-------------------------|--------------|------------------|-------------|
| | Almería | El Ejido | Cádiz | Algeciras | Chiclana de la Ftra. | Jerez de la Ftra. | La Línea de la Concep. | El Puerto de Sta. María | San Fernando | Sanlúcar de Bda. | Córdoba |
| Activo | | | | | | | | | | | |
| Inmovilizado | 57% | 73% | 70% | 32% | 59% | 40% | 59% | 63% | 83% | 36% | 66% |
| Deudores | 20% | 26% | 26% | 62% | 36% | 52% | 29% | 35% | 15% | 18% | 19% |
| Cuentas Financieras | 14% | 1% | 4% | 6% | 5% | 3% | 9% | 2% | 2% | 1% | 15% |
| Resultado | 9% | 0% | 0% | 0% | 0% | 5% | 3% | 0% | 0% | 45% | 0% |
| TOTAL | 100% | 100% | 100% | 100% | 100% | 100% | 100% | 100% | 100% | 100% | 100% |
| Pasivo | | | | | | | | | | | |
| Financiación propia | 26% | 42% | 54% | 10% | 27% | 9% | 46% | 33% | 64% | 32% | -33% |
| Financiación ext. I./p | 28% | 18% | 16% | 32% | 9% | 40% | 7% | 17% | 16% | 11% | 64% |
| Financiación ext. C./p | 16% | 37% | 29% | 55% | 33% | 51% | 47% | 41% | 19% | 57% | 16% |
| Resultado | 30% | 3% | 1% | 3% | 31% | 0% | 0% | 9% | 1% | 0% | 53% |
| TOTAL | 100% | 100% | 100% | 100% | 100% | 100% | 100% | 100% | 100% | 100% | 100% |

Cuadro nº 35
(Continúa)

Nota: Los datos representan el porcentaje de cada grupo sobre el total de la masa patrimonial correspondiente, para cada Ayuntamiento

(1) No aprobada la Cuenta General

(2) No consta aprobación Cuenta General

BALANCE DE SITUACIÓN DE AYUNTAMIENTOS CON MÁS DE 50.000 HABITANTES (VALOR RELATIVO)

| | MP | | | | | | | | | | | |
|------------------------|-------------|-----------|-------------|-------------|-------------|-------------|-------------|-------------|--------------|-------------|--------------------|--------------|
| | Granada | Motril | Huelva | Jaén | Linares | Málaga | Fuengirola | Marbella | Vélez-Málaga | Sevilla | Alcalá de Guadaíra | Dos Hermanas |
| Activo | | | | | | | | | | | | |
| Inmovilizado | 52% | sd | 29% | 58% | 56% | 66% | 68% | 39% | sd | 37% | sd | 72% |
| Deudores | 38% | sd | 33% | 38% | 28% | 16% | 27% | 55% | sd | 45% | sd | 23% |
| Cuentas Financieras | 10% | sd | 5% | 4% | 1% | 16% | 5% | 5% | sd | 12% | sd | 5% |
| Resultado | 0% | sd | 33% | 0% | 15% | 2% | 0% | 1% | sd | 6% | sd | 0% |
| TOTAL | 100% | sd | 100% | 100% | 100% | 100% | 100% | 100% | sd | 100% | sd | 100% |
| Pasivo | | | | | | | | | | | | |
| Financiación propia | 37% | sd | 15% | 36% | 22% | 46% | 37% | 28% | sd | 1% | sd | 91% |
| Financiación ext. I./p | 27% | sd | 45% | 26% | 38% | 30% | 18% | 19% | sd | 61% | sd | 0% |
| Financiación ext. C./p | 32% | sd | 40% | 38% | 37% | 24% | 43% | 53% | sd | 38% | sd | 4% |
| Resultado | 4% | sd | 0% | 0% | 3% | 0% | 2% | 0% | sd | 0% | sd | 5% |
| TOTAL | 100% | sd | 100% | 100% | 100% | 100% | 100% | 100% | sd | 100% | sd | 100% |

Cuadro nº 35
(Continúa)

Nota: Los datos representan el porcentaje de cada grupo sobre el total de la masa patrimonial correspondiente, para cada Ayuntamiento

(1) No aprobada Cuenta General

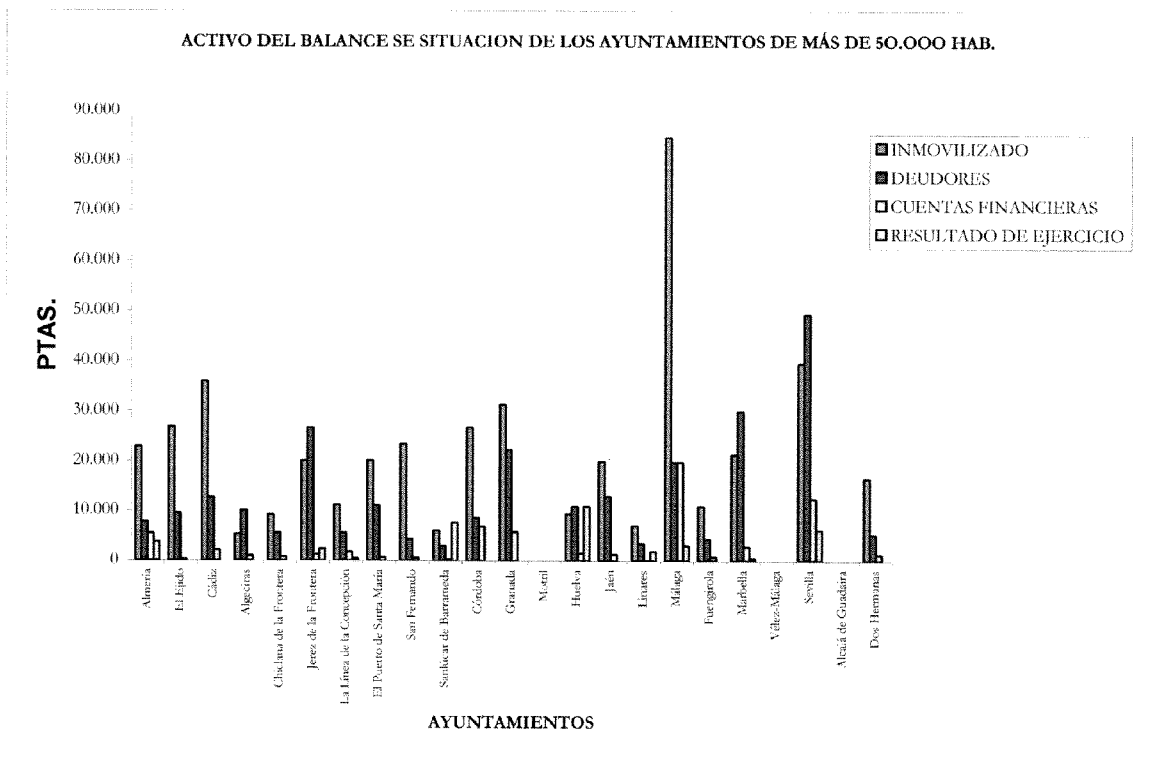


Gráfico nº14

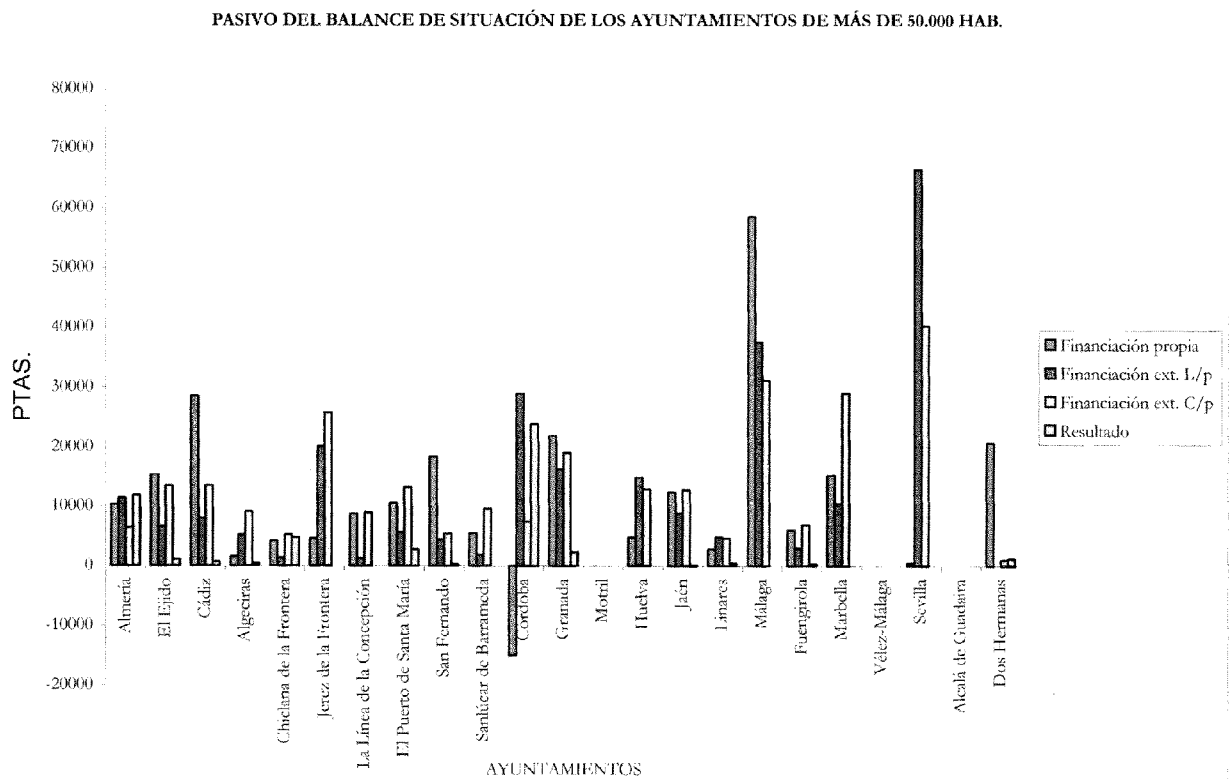


Gráfico nº15

CUENTA DE RESULTADOS DE LOS AYUNTAMIENTOS DE MÁS DE 50.000 HAB.

| AYUNTAMIENTOS | MP | | | | | | | | | | Córdoba ⁽¹⁾ |
|------------------------------|--------------|--------------|------------|------------|----------------------|-------------------|-------------------------------------|--|-----------------------------|--------------------------------------|------------------------|
| | Almería | El Ejido | Cádiz | Algéciras | Chiclana de la Fira. | Jercz de la Fira. | La Línea de la Conc. ⁽¹⁾ | El Puerto de Sta. María ⁽¹⁾ | San Fernando ⁽¹⁾ | Sanlúcar de Barrameda ⁽²⁾ | |
| Resultados Corrientes | 3.956 | 438 | 1.877 | 580 | 872 | -1.873 | -21 | 2.982 | sd | -797 | 614 |
| Resultados Extraordinarios | 0 | 639 | 0 | 132 | 0 | 10 | 0 | 0 | sd | 0 | -1.446 |
| Resultado Cartera Valores | 0 | 0 | 0 | 0 | 0 | -198 | 0 | 0 | sd | 0 | 0 |
| Resultado Mod. Der. y Oblig. | 15 | 23 | -1.202 | -283 | -275 | 1.733 | -405 | -288 | sd | 460 | -1.006 |
| TOTAL RESULTADOS | 3.971 | 1.100 | 675 | 429 | 597 | -328 | -426 | 2.694 | sd | -337 | -1.838 |

(Continúa)

| AYUNTAMIENTOS | MP | | | | | | | | Dos Hermanas ⁽¹⁾ | | | |
|------------------------------|------------------------|-----------------------|-----------------------|---------------------|------------|---------------|---------------------------|-------------------------|-----------------------------|--------------|-----------|--------------------|
| | Granada ⁽¹⁾ | Motril ⁽¹⁾ | Huelva ⁽¹⁾ | Jaén ⁽¹⁾ | Linares | Málaga | Fuengirola ⁽¹⁾ | Marbella ⁽¹⁾ | | Vélez-Málaga | Sevilla | Alcalá de Guadaíra |
| Resultados Corrientes | 2.981 | sd | -1.056 | 694 | 336 | 1.120 | 522 | sd | sd | 7.551 | sd | 1.527 |
| Resultados Extraordinarios | 0 | sd | 0 | 0 | 0 | 242 | 0 | sd | sd | 0 | sd | 0 |
| Resultado Cartera Valores | 0 | sd | 0 | -539 | 0 | 0 | 0 | sd | sd | 0 | sd | 0 |
| Resultado Mod. Der. y Oblig. | -708 | sd | -306 | -12 | 77 | -3.190 | -217 | sd | sd | -7.812 | sd | -342 |
| TOTAL RESULTADOS | 2.273 | sd | -1.362 | 143 | 413 | -1.828 | 305 | sd | sd | -261 | sd | 1.185 |

(1) No aprobada Cuenta General

(2) No consta aprobación Cuenta General

Cuadro nº 36

CUENTA DE RESULTADOS DE LOS AYUNTAMIENTOS DE MÁS DE 50.000 HAB. (VALORES RELATIVOS)

| Gastos | MP | | | | | | | | | | |
|-----------------------------------|-------------|-------------|-------------|-------------|----------------------|--|---------------------------------------|---------------------------------------|-----------------------------|--------------------------------------|------------------------|
| | Almería | El Ejido | Cádiz | Algeciras | Chiclana de la Fira. | Jerez de la Fira. de la Concep. ⁽¹⁾ | La Línea de Sta. María ⁽¹⁾ | El Puerto de Barrameda ⁽²⁾ | San Fernando ⁽¹⁾ | Sanlúcar de Barrameda ⁽²⁾ | Córdoba ⁽¹⁾ |
| Personal | 45% | 34% | 41% | 37% | 47% | 30% | 49% | 47% | sd | 39% | 35% |
| Financieros | 6% | 9% | 4% | 7% | 6% | 8% | 5% | 6% | sd | 5% | 6% |
| Tributos | 0% | 0% | 0% | 0% | 0% | 0% | 0% | 0% | sd | 0% | 0% |
| Trab., Sum. y Serv. ext. | 41% | 50% | 32% | 37% | 37% | 29% | 33% | 32% | sd | 38% | 15% |
| Prestaciones Sociales | 0% | 0% | 0% | 0% | 0% | 0% | 0% | 0% | sd | 0% | 0% |
| Subvenciones de Explotación | 0% | 0% | 0% | 0% | 0% | 0% | 0% | 0% | sd | 0% | 0% |
| Transf. Corrientes | 7% | 5% | 21% | 16% | 10% | 29% | 13% | 14% | sd | 8% | 35% |
| Transf. Capital | 1% | 0% | 2% | 0% | 0% | 2% | 0% | 1% | sd | 10% | 9% |
| Dot. Amort. y Prov. | 0% | 2% | 0% | 3% | 0% | 2% | 0% | 0% | sd | 0% | 0% |
| TOTAL | 100% | 100% | 100% | 100% | 100% | 100% | 100% | 100% | sd | 100% | 100% |
| Ingresos | | | | | | | | | | | |
| Vtas Serv. | 13% | 16% | 10% | 8% | 18% | 30% | 10% | 10% | sd | 16% | 18% |
| Renta prop. y emp. | 8% | 11% | 12% | 4% | 5% | 4% | 22% | 2% | sd | 14% | 7% |
| Trib. ligados Prod. e Imp. | 35% | 37% | 34% | 38% | 33% | 32% | 22% | 32% | sd | 25% | 32% |
| Impptos Corrientes s/ Rta y Patr. | 7% | 7% | 5% | 7% | 6% | 6% | 4% | 4% | sd | 8% | 7% |
| Subvenciones de Explotación | 2% | 0% | 0% | 0% | 0% | 0% | 0% | 0% | sd | 0% | 0% |
| Transf. Corrientes | 29% | 25% | 34% | 36% | 32% | 25% | 39% | 21% | sd | 35% | 32% |
| Impptos s/ Capital | 3% | 4% | 4% | 2% | 5% | 3% | 3% | 4% | sd | 2% | 4% |
| Otros ing. | 3% | 0% | 1% | 5% | 1% | 0% | 0% | 27% | sd | 0% | 0% |
| TOTAL | 100% | 100% | 100% | 100% | 100% | 100% | 100% | 100% | sd | 100% | 100% |

Cuadro nº 37
(Continúa)

Nota: Los datos reflejan el porcentaje que cada gasto y/o ingreso representa sobre el total de gastos y/o ingresos corrientes, para cada Ayto.

(1) No aprobada Cuenta General.

CUENTA DE RESULTADOS DE LOS AYUNTAMIENTOS DE MÁS DE 50.000 HAB. (VALORES RELATIVOS) (CONTINUACIÓN)

| | MP | | | | | | | | | | | |
|-----------------------------------|------------------------|-----------------------|-----------------------|---------------------|-------------|-------------|---------------------------|-------------------------|--------------|-------------|--------------------|-----------------------------|
| | Granada ⁽¹⁾ | Motril ⁽¹⁾ | Huelva ⁽¹⁾ | Jaén ⁽¹⁾ | Linares | Málaga | Fuengirola ⁽¹⁾ | Marbella ⁽¹⁾ | Vélez-Málaga | Sevilla | Alcalá de Guadaíra | Dos Hermanas ⁽¹⁾ |
| Gastos | | | | | | | | | | | | |
| Personal | 35% | sd | 37% | 42% | 42% | 29% | 40% | sd | sd | 44% | sd | 56% |
| Financieros | 6% | sd | 6% | 10% | 10% | 4% | 5% | sd | sd | 21% | sd | 0% |
| Tributos | 0% | sd | 0% | 0% | 0% | 0% | 0% | sd | sd | 0% | sd | 0% |
| Trab., Sum. y Serv. ext. | 39% | sd | 27% | 32% | 37% | 26% | 34% | sd | sd | 14% | sd | 30% |
| Prestaciones Sociales | 0% | sd | 0% | 0% | 0% | 0% | 0% | sd | sd | 0% | sd | 0% |
| Subvenciones de Explotación | 0% | sd | 0% | 0% | 0% | 0% | 0% | sd | sd | 0% | sd | 0% |
| Transf. Corrientes | 19% | sd | 15% | 19% | 11% | 21% | 21% | sd | sd | 12% | sd | 12% |
| Transf. Capital | 1% | sd | 11% | 1% | 0% | 9% | 0% | sd | sd | 6% | sd | 2% |
| Dot. Amort. y Prov. | 0% | sd | 4% | 0% | 0% | 11% | 0% | sd | sd | 3% | sd | 0% |
| TOTAL | 100% | sd | 100% | 100% | 100% | 100% | 100% | sd | sd | 100% | sd | 100% |
| Ingresos | | | | | | | | | | | | |
| Vtas Serv. | 10% | sd | 12% | 12% | 26% | 5% | 13% | sd | sd | 9% | sd | 12% |
| Renta prop. y emp. | 11% | sd | 3% | 10% | 1% | 7% | 11% | sd | sd | 2% | sd | 4% |
| Trib. ligados Prod. e Imp. | 31% | sd | 42% | 30% | 27% | 33% | 40% | sd | sd | 30% | sd | 33% |
| Impptos Corrientes s/ Rta y Patr. | 7% | sd | 7% | 8% | 8% | 7% | 6% | sd | sd | 7% | sd | 8% |
| Subvenciones de Explotación | 0% | sd | 0% | 0% | 0% | 0% | 0% | sd | sd | 0% | sd | 0% |
| Transf. Corrientes | 32% | sd | 31% | 33% | 30% | 43% | 22% | sd | sd | 47% | sd | 36% |
| Impptos s/ Capital | 4% | sd | 5% | 7% | 2% | 5% | 5% | sd | sd | 3% | sd | 6% |
| Otros ing. | 5% | sd | 0% | 0% | 6% | 0% | 3% | sd | sd | 2% | sd | 1% |
| TOTAL | 100% | sd | 100% | 100% | 100% | 100% | 100% | sd | sd | 100% | sd | 100% |

Cuadro nº 37

Nota: Los datos reflejan el porcentaje que cada gasto y/o ingreso representa sobre el total de gastos y/o ingresos corrientes para cada Ayto.

RATIOS FINANCIEROS DE LOS AYUNTAMIENTOS

| | Liquidez (%) | | Plazo Cobro (Días) | | Plazo Pago (Días) | | Plazo de Amort. de la Deuda (Años) | | Endeudamiento/habitante (Ptas./Hab.) | |
|---------------------------|--------------|----------|--------------------|------------|-------------------|------------|------------------------------------|-----------|--------------------------------------|----------------|
| | 2000 | 2001 | 2000 | 2001 | 2000 | 2001 | 2000 | 2001 | 2000 | 2001 |
| AYUNTAMIENTOS | 2 | 2 | 275 | 133 | 307 | 146 | 8 | 2 | 73.838 | 68.338 |
| ALMERÍA | | | | | | | | | | |
| El Ejido | 1 | 1 | 433 | 609 | 593 | 946 | 6 | 6 | 145.541 | 194.254 |
| CÁDIZ | 1 | 1 | 338 | 300 | 385 | 362 | 2 | 2 | 53.936 | 56.858 |
| Alicurias | 1 | 1 | 358 | 367 | 359 | 360 | 5 | 4 | 51.222 | 49.259 |
| Chiclana de la Frontera | 1 | 1 | 246 | 283 | 373 | 358 | 0 | 1 | 3.123 | 15.151 |
| Jerez de la Frontera | 1 | 1 | 357 | 495 | 402 | 434 | 7 | 42 | 73.690 | 78.704 |
| La Línea de la Concepción | 1 | 1 | 387 | 304 | 662 | 504 | 3 | 4 | 23.115 | 20.866 |
| El Puerto de Santa María | sd | 1 | sd | 262 | sd | 476 | sd | 5 | sd | 72.727 |
| San Fernando | 1 | 1 | sd | 0 | sd | 0 | 3 | 0 | 52.694 | 50.792 |
| Sanlúcar de Barrameda | 0 | 0 | 262 | 271 | 674 | 700 | 0 | 0 | 35.358 | 29.379 |
| CÓRDOBA | 2 | 2 | 92 | 83 | 110 | 95 | 4 | 6 | 87.267 | 90.947 |
| GRANADA | 1 | 1 | 260 | 258 | 284 | 324 | 5 | 4 | 68.918 | 66.700 |
| Motril | sd | sd | sd | sd | sd | sd | sd | sd | sd | sd |
| HUELVA | 1 | 1 | 315 | 319 | 326 | 367 | 28 | 10 | 100.295 | 105.023 |
| JAÉN | 1 | 1 | 440 | 474 | 421 | 530 | 14 | 7 | 72.407 | 78.953 |
| Linares | 1 | 1 | 251 | 245 | 485 | 376 | 6 | 6 | 162.121 | 81.747 |
| MÁLAGA | 1 | 1 | 81 | 84 | 203 | 193 | 4 | 5 | 66.759 | 70.411 |
| Puñerola | (1) | 1 | (1) | 279 | (1) | 484 | (1) | 4 | (1) | 58.782 |
| Marbella | sd | 1 | sd | 0 | sd | 0 | sd | 0 | sd | 67.126 |
| Vélez-Málaga | sd | sd | sd | sd | sd | sd | sd | sd | sd | sd |
| SEVILLA | 1 | 1 | 232 | 208 | 237 | 233 | 5 | 5 | 88.962 | 89.154 |
| Alcalá de Guadaíra | sd | sd | sd | sd | sd | sd | sd | sd | sd | sd |
| Dos Hermanas | 2 | 8 | 146 | 0 | 188 | 0 | 0 | 0 | 0 | -742 |
| MEDIA | 1 | 1 | 280 | 249 | 375 | 344 | 6 | 6 | 74.178 | 67.221 |

(1) Ayuntamiento con población no superior a 50.000 habitante

(2) No se dispone de la Cuenta de Resultados

Cuadro nº 38

Liquidez = $\frac{\text{Activo circulante Ajustado}}{\text{Deudas c/p}}$

Plazo de Cobro = $\frac{\text{Deudores x 365}}{\text{Ingresos Ctes. Cta. Rdos.}}$

Plazo de Amortización de la deuda = $\frac{\text{Deudas l/p}}{\text{Ahorro Bruto}}$

Plazo de Pago = $\frac{\text{Deudas c/p x 365}}{\text{Gtos. Ctes. Cta. Rdos.}}$

Endeudamiento/Habit. = $\frac{\text{Deudas l/p}}{\text{Nº Habitantes}}$

VIII. CONCLUSIONES Y RECOMENDACIONES

167. El contenido del Informe, únicamente, es el resultado de la transcripción, revisión y análisis de la información suministrada y rendida por las entidades locales que lo integran, sin que ello suponga la validación, por esta Institución, de los datos incluidos.

Todas las Diputaciones Provinciales y Ayuntamientos incluidos en el ámbito subjetivo de este Informe han rendido sus cuentas, ya sea total o parcialmente, a esta Institución. Son las Diputaciones Provinciales de Huelva, Jaén y Sevilla así como los Ayuntamientos de Almería, Algeciras, Chiclana de la Frontera, Jerez de la Frontera, Sanlúcar de Barrameda, Córdoba, Motril, Huelva, Jaén, Linares y Málaga las que han rendido en plazo sus cuentas cumpliendo con lo establecido en el artículo 11.1.b) de la Ley de la Cámara de Cuentas de Andalucía.

Si bien ha aumentado en cinco, respecto al ejercicio anterior, el número de las entidades que lo han hecho en plazo, en algunos casos como Almería y Motril remitieron parcialmente la información. (§ 18, § 19 y Cuadro nº 2)

168. Atendiendo al artículo 190 de la ley 39/88, remitieron las liquidaciones presupuestarias consolidadas y, en algunos casos, los estados contables y financieros agregados, las Diputaciones Provinciales de Jaén, Granada, Huelva y de los Ayuntamientos de El Ejido, Algeciras, Jerez de la Frontera, Jaén, Linares, Málaga, Sevilla y Huelva, aunque esta última entidad, no había aprobado la Cuenta General del ejercicio 2001.

Con el fin de homogeneizar la información analizada en este Informe, no se incluyen los estados consolidados remitidos, aun cuando de los mismos se podrían constatar unos resultados globales y más reales de la gestión realizada por la Corporación. (§ 20, § 44, § 106 y § 108)

169. El artículo 192 de la ley 39/88 regula que los municipios de más de 50.000 habitantes deberán presentar, acompañando a la Cuenta General, una memoria justificativa del coste y

rendimiento de los servicios públicos y demostrativa del grado en que se hayan cumplido los objetivos programados. Teniendo en cuenta que la mayoría de las entidades analizadas no han aprobado sus respectivas Cuentas Generales, solo las Diputaciones Provinciales de Almería, Huelva y los Ayuntamientos de Algeciras, Chiclana de la Frontera y Linares han remitido la citada documentación. (§ 20)

170. No se ha facilitado información relativa a las fechas de aprobación del Presupuesto, Liquidación Presupuestaria y Cuenta General del Ayuntamiento de Sanlúcar de Barrameda. (§ 22, § 25, § 27 y Cuadros nº 3, 4 y 5)

171. Aumentan, respecto a ejercicios anteriores, el número de Corporaciones que aprueban fuera de plazo sus respectivos presupuestos. Sólo la Diputación Provincial de Sevilla y los Ayuntamientos de Algeciras, Chiclana de la Frontera, San Fernando y Linares aprobaron su Presupuesto General en el plazo legalmente establecido en el apartado 4 del artículo 112 de la LRRL.

El Ayuntamiento de Marbella ejecutó durante el ejercicio 2001, el Presupuesto de 2000 prorrogado. (§ 21 y Cuadro nº 3)

Los Ayuntamientos y Diputaciones Provinciales han de aprobar el Presupuesto General dentro del plazo legalmente establecido, ya que el Presupuesto General, junto con los anexos que lo acompañan, es el instrumento de planificación de la actividad económica de las Entidades Locales, aprobado por el máximo órgano de las mismas.

172. Las Diputaciones Provinciales de Huelva, Sevilla y los Ayuntamientos de Algeciras, Chiclana de la Frontera, Linares y Sevilla, aprueban la Liquidación de su presupuesto en el plazo legalmente establecido en el apartado 3 del artículo 172 de la LRHL, manteniéndose el mismo número de entidades, que en el ejercicio anterior. (§ 24 y Cuadro nº 4)

Se insta, al resto de las entidades, a que aprueben la liquidación en plazo, ya que supone un documento básico que refleja los principales aspectos de la gestión del presupuesto al finalizar el ejercicio. A través de la liquidación es como se conoce el déficit (o superávit) existente

lo que indica la posibilidad de enjugar Remanentes de Tesorería negativos en el Presupuesto General del ejercicio siguiente.

173. Las Diputaciones Provinciales de Almería, Huelva y Jaén y los Ayuntamientos de El Ejido, Algeciras, Chiclana de la Frontera, Jerez de la Frontera, Linares, Málaga y Sevilla aprueban su Cuenta General en plazo legalmente establecido por el apartado 4 del artículo 193 de la LRHL, alcanzando un 32% del total de las Corporaciones, nivel que aumenta en dos puntos en relación con el ejercicio anterior. (§ 27 y Cuadro nº5)

Los Ayuntamientos y Diputaciones que han incumplido el citado precepto, deben aprobar la Cuenta General en plazo, dada la importante información económica-financiera que contiene de la Entidad, de los Organismos Autónomos y Sociedades Mercantiles dependientes de ella, máxime si se tiene en cuenta que es la Cuenta General la que se ha de rendir a los Órganos de Control Externo.

174. Todas las Diputaciones Provinciales, excepto la de Cádiz, y todos los Ayuntamientos, salvo Jerez de la Frontera, Jaén, Málaga y Alcalá de Guadaíra, aprueban el presupuesto para 2001 con previsiones iniciales superiores a las del ejercicio precedente. (§ 32 y § 87)

175. Los créditos iniciales son superiores a los del ejercicio precedente en todas las Diputaciones Provinciales, excepto en Cádiz y en todos los Ayuntamientos, exceptuando a Jerez de la Frontera, Jaén, Málaga y Alcalá de Guadaíra. (§ 35 y § 94)

176. En el Ayuntamiento de El Ejido, se aprueban modificaciones de gastos sin la suficiente cobertura en el estado de ingresos, produciendo un déficit en la financiación de los créditos para gastos y en el presupuesto definitivo, suponiendo una vulneración del principio presupuestario exigible a los entes locales, en aplicación de lo establecido en el artículo 16.2 del RD 500/90. (§ 89 y § 97)

177. En las Diputaciones Provinciales de Almería, Huelva, Jaén, Málaga y Sevilla y en los Ayuntamientos de Cádiz, Sanlúcar de Barrame-

da, Motril, Huelva, Jaén y Linares se ha producido desfase en la tesorería presupuestaria, al realizarse pagos por importe superior al de los cobros. (§ 40 y § 93)

En el Plan de Disposición de Fondos de la Tesorería deben distribuirse en el tiempo las disponibilidades dinerarias de la Entidad para conseguir la puntual satisfacción de las obligaciones, sin que se produzcan situaciones de falta de liquidez.

178. Durante este ejercicio destacan los elevados incrementos producidos en los derechos pendientes de cobro, en relación con el ejercicio anterior, ya que solamente en la Diputación Provincial de Almería, y en los Ayuntamientos de Almería, La Línea de la Concepción, El Puerto de Santa María y Córdoba disminuyen sus respectivos porcentajes de variación. (§ 34 y § 92)

179. Las obligaciones pendientes de pago de Presupuesto Corriente disminuyen, en relación al ejercicio precedente, en las Diputaciones Provinciales de Almería, Huelva, Jaén, Málaga y Sevilla, así como en los Ayuntamientos de Almería, Cádiz, Algeciras, El Puerto de Santa María, Sanlúcar de Barrameda, Córdoba, Linares, Marbella, Sevilla, Alcalá de Guadaíra y Dos Hermanas. (§ 39 y § 99)

180. Igual que ocurrió en el ejercicio anterior, no se ha obtenido la información correspondiente al ejercicio que se fiscaliza, de los ingresos y gastos de presupuestos cerrados del Ayuntamiento de Vélez-Málaga, aun cuando el Remanente de Tesorería recibido, sí refleja importes en los conceptos anteriormente citados. (§ 100 y § 129)

En aplicación del art. 93 del RD 500/1990, deberán determinarse como consecuencia de la liquidación del Presupuesto, entre otros, los derechos pendientes de cobro y las obligaciones pendientes de pago a 31 de diciembre.

181. Sólo las Diputaciones Provinciales de Almería, Málaga y Sevilla y los Ayuntamientos de Almería, Cádiz, Chiclana de la Frontera, Córdoba, Motril, Linares, Málaga, Sevilla, Alcalá de Guadaíra y Dos Hermanas presentan a 31 de diciembre, y en relación con el ejercicio ante-

rior, una disminución en los importes de los derechos pendientes de cobro de Presupuestos Cerrados. (§ 42, § 102)

182. Las obligaciones reconocidas y pendientes de pago a 31 de diciembre de 2001, de Presupuestos cerrados aumentan, respecto al ejercicio precedente en las Diputaciones Provinciales de Córdoba, Jaén y Málaga, y en los Ayuntamientos de El Ejido, Cádiz, Algeciras, El Puerto de Santa María, Sanlúcar de Barrameda, Córdoba, Huelva, Jaén, Marbella y Sevilla. (§ 43, cuadro nº 11 y § 105).

183. La media del indicador de personal en las Diputaciones Provinciales se mantiene en un 27%, respecto a 2000, en los Ayuntamientos aumenta en un punto, un 33%. El indicador más alto se refleja en la Diputación Provincial de Cádiz, que destina el 37% de las obligaciones que reconoce para hacer frente a los mencionados gastos, aunque con un 4% menos que en el ejercicio anterior, y en el Ayuntamiento de La Línea de la Concepción, con un 44% y un incremento de 3 puntos en el porcentaje de variación. (§ 45 y § 107)

184. La media del indicador de inversiones en las Diputaciones Provinciales alcanza un 29% y en los Ayuntamientos un 17%. Los indicadores más altos, corresponden a las Diputaciones Provinciales de Almería, Córdoba y Málaga, con el 32%, aunque el porcentaje disminuye en relación al ejercicio anterior solamente en las Diputaciones Provinciales de Almería y Málaga.

Respecto a los Ayuntamientos, los porcentajes más altos se presentan en el El Ejido con un 45% y Chiclana de la Frontera con un 30%, en contraposición a los Ayuntamientos de Jerez de la Frontera y Motril que solo dedican a inversiones un 2% y 7%, respectivamente, de la totalidad de las obligaciones reconocidas durante 2001. Estos porcentajes se justifican porque las inversiones municipales se realizan mediante la gestión directa de los servicios públicos, ya sea por Organismos Autónomos y Sociedades Mercantiles dependientes de ambos municipios, por lo si se consideran los datos incluidos en la liquidación consolidada, en los porcentajes cita-

dos se produciría una modificación, que en la mayoría de los casos sería al alza. (§ 46 y § 108)

185. El indicador de ahorro bruto presenta una media del 27% en las Diputaciones Provinciales y un 17% en los Ayuntamientos. Los porcentajes más elevados corresponden a la Diputación Provincial de Málaga, un 35% y a los Ayuntamientos de Alcalá de Guadaíra y Dos Hermanas, un 32%, respectivamente.

Durante 2001 no se han obtenido los datos que informan del ahorro bruto, ahorro neto y carga financiera de los Ayuntamientos de Sanlúcar de Barrameda, Marbella y Vélez-Málaga, circunstancia que, de estos dos últimos Ayuntamientos, se repitió en los ejercicios anteriores. (§ 47, § 111 y § 112)

186. La media de ahorro neto en las Diputaciones Provinciales y en los Ayuntamientos es del 6%. Destacan la Diputación Provincial de Málaga y el Ayuntamiento de Dos Hermanas, que presentan valores positivos muy significativos, un 15% y 32% respectivamente, aunque se constata la existencia de valores negativos en los Ayuntamientos de La Línea de la Concepción y Motril, experimentando una disminución de 20 y 10 puntos respectivamente, con respecto al ejercicio anterior. (§ 48 y § 113)

Se recomienda la adopción de medidas encaminadas a mejorar estos indicadores que van unidos a la posibilidad de obtener crédito, a medio o largo plazo, para financiar inversiones.

187. La media del indicador carga financiera en las Diputaciones Provinciales es del 18%, oscilando entre el indicador la de la Diputación Provincial de Córdoba, un 26% y la de Almería, 16%. En los Ayuntamientos la media es del 11%, correspondiendo el índice más alto al Ayuntamiento de Córdoba, con un 16%, en contraposición a la Línea de la Concepción y Dos Hermanas, con un 4% y 0%.

La deuda viva, correspondiente al ejercicio 2001, del total Diputaciones asciende a un total de 138.163 MP (830.376,35 m€).

Respecto a la deuda viva correspondiente a los Ayuntamientos que integran este informe asciende a 259.721 MP (1.560.954,56 m€). Este importe no incluye la información correspondiente a los Ayuntamientos de Sanlúcar de Barrameda y Marbella. Los datos se han obtenido de los modelos remitidos por los Ayuntamientos, correspondientes a las operaciones de préstamos, créditos y de tesorería vigentes durante 2001, salvo el Ayuntamiento de Jaén, que la información se ha tomado de los importes cuantificados en el Informe específico de Fiscalización. (§ 49 y § 114)

188. En las Diputaciones Provinciales de Almería, Cádiz, Córdoba, Granada, Jaén, Sevilla y en los Ayuntamientos de Cádiz, El Puerto de Santa María, Sanlúcar de Barrameda, Motril, Huelva y Jaén reflejan déficit en la ejecución de sus presupuestos. (§ 52 y § 125)

Se recomienda adecuar, en el tiempo, el reconocimiento de derechos y obligaciones, ya que puede provocar una situación cuyo origen puede venir de un exceso en la presupuestación inicial de gastos o, de un abuso en la consignación de las modificaciones de créditos sin cobertura de los ingresos, motivado en algunos casos por la utilización de Remanentes de Tesorería Libres para Gastos Generales sobredimensionados.

189. Respecto al ejercicio 2000, las cuatro medias de los indicadores por habitante aumentan, siendo la media de ingresos por habitante la que refleja el porcentaje más alto de variación, con un 13%.

La media del indicador de ingresos tributarios por habitante aumenta un 12%, respecto al ejercicio 2000, aunque solo siete Ayuntamientos, del total analizado, superan la media. Es el indicador de inversión por habitante el que refleja más fluctuaciones en la trayectoria histórica reflejada (1998-2001), y solo los Ayuntamientos de Ayuntamientos de El Ejido, Cádiz, Chiclana de la Frontera, Jerez de la Frontera, Puerto de Santa María, San Fernando, Sanlúcar de Barrameda, Granada, Huelva, Jaén, Málaga, Vélez-Málaga y Sevilla han aumentado los gastos de inversión.

De los indicadores de Ingresos y Gastos/Hab., los Ayuntamientos de Chiclana de la Frontera, Jerez de la Frontera, la Línea de la Concepción y Córdoba reflejan, en ambos índices, un incremento anual progresivo desde 1998 a 2001.

El resto de los Ayuntamientos presentan fluctuaciones durante los ejercicios analizados, destacando que los Ayuntamientos de Almería, Málaga, Marbella y Dos Hermanas, que reflejan una política de contención del gasto, respecto a 2000. (§115, § 117, § 118, § 120, § 122 y § 123)

190. Los importes consignados, como derechos reconocidos netos, en las liquidaciones presupuestarias de la Diputación Provincial de Huelva y en los Ayuntamientos de Cádiz, Chiclana de la Frontera, Córdoba, Fuengirola, Málaga y Sevilla no coinciden con los reflejados en el Resultado Presupuestario, debido a que en el citado modelo los derechos reconocidos se han minorado por la cuantía correspondientes a las bajas por insolvencias.

Asimismo, en el Ayuntamiento de Granada la diferencia se debe a que en la liquidación del presupuesto, los derechos reconocidos se han imputado por el importe bruto, sin deducir la cifra correspondiente a las devoluciones de ingresos. En los Ayuntamientos de Motril y Marbella existen también diferencias en los importes consignados como derechos reconocidos netos, de ambos estados presupuestarios, y en el caso de Motril también refleja distintos importes en las obligaciones reconocidas, y de las que no consta información que las justifique. (§ 51 y § 127)

191. Durante el ejercicio analizado, igual que ocurría en el ejercicio anterior, todas las Diputaciones Provinciales presentan un resultado presupuestario ajustado positivo.

Sólo los Ayuntamientos de Jerez de la Frontera, la Línea de la Concepción, El Puerto de Santa María, Sanlúcar de Barrameda, Motril y Huelva presentan un resultado presupuestario ajustado negativo, hecho que denota que los ingresos presupuestarios del ejercicio no han sido suficientes para cubrir los gastos del mismo periodo. (§ 53, § 126)

Se recomienda evitar estos déficits de financiación generados por las operaciones presupuestarias.

192. Aumenta el número de Corporaciones que realizan una estimación de los saldos deudores de dudosa cobrabilidad en su Remanente de Tesorería, aun cuando hay determinados Ayuntamientos que dotan, sus respectivas provisiones, con unos importes muy reducidos sobre los derechos pendientes de cobro, destacando al Ayuntamiento de Jerez de la Frontera cuyo porcentaje solamente alcanza un 1%. Los Ayuntamientos de Sanlúcar de Barrameda, Fuengirola y Marbella son los únicos que no dotan provisión para derechos de difícil o imposible recaudación, en contra de lo dispuesto en el artículo 103 del RD 500/1990. (§ 130, § 133 y cuadro nº 32)

Se recomienda la realización de una estimación de los saldos deudores de dudosa cobrabilidad en el correspondiente Remanente de Tesorería, ya que el no dotar la provisión podría reflejar un remanente sobrevalorado y provocar, como consecuencia de su incorporación al ejercicio posterior, una financiación ficticia de los gastos.

193. Existen diferencias entre los importes consignados como derechos pendientes de cobro de presupuestos cerrados, en las liquidaciones presupuestarias y en el remanente de tesorería de los Ayuntamientos de Cádiz y Sanlúcar de Barrameda. En el Ayuntamiento de Dos Hermanas, los derechos pendientes de cobro de ejercicio corriente no son coincidentes, debido a que no minoran en el Remanente de Tesorería el importe correspondiente a las bajas por insolvencias.

En el caso del Ayuntamiento de Vélez-Málaga la diferencia estriba, que la liquidación presupuestaria no se ha consignado importe alguno en los estados de ingresos y gastos de presupuestos cerrados. (§ 129)

194. Todas las Diputaciones Provinciales, excepto la de Almería, y los Ayuntamientos de Almería, El Ejido, Algeciras, Córdoba, Granada, Málaga, Marbella, Vélez-Málaga, Sevilla, Alcalá de Guadaíra y Dos Hermanas presentan un Remanente de Tesorería Libre para Gastos Generales positivo. El resto de los Ayuntamientos

reflejan remanente de tesorería negativo, lo que conlleva a adoptar las medidas establecidas en el artículo 174 de la LRHL, con objeto de compensar el déficit producido. (§ 64 y § 134, cuadros nº 16 y 33)

195. No se han incluido los estados financieros de la Diputación de Córdoba y de los Ayuntamientos de Motril, Vélez-Málaga y Alcalá de Guadaíra, al no rendir la citada documentación.

Asimismo hay que aclarar que los estados contables remitidos por los Ayuntamientos de La Línea de la Concepción, Puerto Santa María, San Fernando, Córdoba, Granada, Huelva, Fuengirola, Marbella y Dos Hermanas, se han incluido en el análisis realizado en este Informe, aun cuando se consideren con efectos meramente informativos, ya que la información que contienen es provisional al no aprobar sus respectivas Cuentas Generales, por órgano competente.

Del Ayuntamiento de Marbella se obtuvo la Cuenta de Resultados, pero no se ha podido incluir en el análisis, debido a que incluye cuentas cuyos conceptos corresponden al Balance de Situación. (§ 66 y § 142)

196. Existen diferencias en los importes consignados en el Activo y Pasivo de los Balances de Situación de la Diputación Provincial de Sevilla y del Ayuntamiento de Cádiz. (§ 67 y § 144)

197. Al igual que en ejercicios anteriores, los Balances de Situación de las Diputaciones Provinciales de Málaga, Sevilla y en los Ayuntamientos de Almería, Cádiz, Chiclana de la Frontera, El Puerto de Santa María, Granada, Huelva, Linares, Málaga, Fuengirola y Marbella presentan anomalías de diversa índole y que, en algunos casos en los Informes anteriores, también se señalaba y se recomendaba su adecuación a lo establecido en la ICAL. (§ 72, § 146, § 147 y § 149)

Se recomienda a las Diputaciones Provinciales y Ayuntamientos que presten especial interés en la contabilización de las operaciones registradas y en la detección de posibles errores informáticos para que el Balance de

Situación cumpla con su función que no es más que poner de manifiesto, la composición y situación del patrimonio de la entidad.

198. Se constata la existencia en el Balance de Situación del Ayuntamiento de Dos Hermanas de la cuenta 230 "Inmovilizado Pendiente de Clasificar", aunque debido a la aplicación informática, en el anexo que figura en el Tomo II se consigna en la cuenta 209 "Instalaciones complejas especializadas". Según Informe remitido por el Ayuntamiento no contaba con Inventario aprobado, ya que el Pleno acordó su aprobación el 29/11/2002. (§ 148)

Se recomienda su regularización, tal y como establece el apartado E) del punto 4.1) de la Instrucción Contable para la Administración Local.

199. Solo las Diputaciones Provinciales de Granada, Jaén y Sevilla, así como los Ayuntamientos de El Ejido, Cádiz, Algeciras, Jerez de la Frontera, Huelva y Sevilla consignan importes en la Amortización Acumulada del Inmovilizado Material. (§ 68 y § 150)

Se recomienda realizar dotaciones en el "Inmovilizado Material" con objeto de mantener íntegramente la capacidad de los activos que componen el grupo.

200. Únicamente las Diputaciones Provinciales de Cádiz, Granada, Jaén y Málaga, así como los Ayuntamientos de Cádiz, Jerez de la Frontera, Huelva y Málaga contabilizan las provisiones por insolvencias en sus respectivos balances de Situación. (§ 69 y § 151)

Entre los objetivos que debe alcanzar la información contable se incluiría la "imagen fiel", y para conseguirla de la forma más razonable posible, debe aplicarse el principio de prudencia, por lo que se recomienda la mencionada dotación de la Provisión para Insolvencias, siguiendo los mecanismos contables recomendados en la consulta de la IGAE 8/1993, que refleja el registro en las cuentas 490 "Provisión para insolvencias", 694 "Dotación a la provisión para insolvencias" y 790 "Provisión para insolvencias aplicada", como la forma más adecuada para contabilizar los derechos de difícil o imposible recaudación.

201. En todas las Diputaciones Provinciales, salvo la de Granada, Jaén y Sevilla, así como en todos los Ayuntamientos, el activo es superior al pasivo exigible, presentando una financiación propia positiva. (§ 75 y § 155)

202. Tal y como sucedía en ejercicios anteriores en el Balance de Situación de la Diputación Provincial de Granada la cifra consignada en la

cuenta 890, correspondiente a pérdidas del ejercicio, es inferior a la reflejada en la Cuenta de Resultados en 2 MP. Asimismo, en las Diputaciones Provinciales de Cádiz, Málaga y Sevilla y los Ayuntamientos de Almería, Chiclana de la Frontera y Córdoba también refleja diferencias, en la cuenta 890, entre ambos estados financieros, hecho que contraviene los principios básicos de contabilidad. (§ 79 y § 145)

203. Sólo las Diputaciones Provinciales de Almería, Granada y Huelva, y los Ayuntamientos de Almería, El Ejido, Cádiz, Algeciras, Chiclana de la Frontera, El Puerto de Santa María, Granada, Linares, Jaén, Linares, Fuengirola y Dos Hermanas presentan beneficios durante 2001. (§ 78 y § 156)

204. En el ejercicio que se fiscaliza la media de liquidez no varía, con respecto al ejercicio anterior, en los Ayuntamientos y en las Diputaciones Provinciales aumenta en 1 punto.

La media de plazo de cobro en las Diputaciones Provinciales es de 196 días, valor que disminuye con respecto al ejercicio anterior. El periodo medio de cobro en los Ayuntamientos es de 249 días, reflejándose en los Ayuntamientos de Almería, Cádiz, La Línea de la Concepción, Córdoba, Granada, Linares y Sevilla una disminución, en sus respectivos indicadores.

Durante 2001 el valor medio del plazo de pago en las Diputaciones Provinciales y Ayuntamientos ha disminuido, respecto al ejercicio precedente, en 59 y 31 días, respectivamente.

La media en el plazo de amortización del endeudamiento en las Diputaciones Provinciales es de 5 años y en los Ayuntamientos es de 6 años, reflejando los plazos más altos las Diputación Provincial de Huelva (7 años) y el del Ayuntamiento de Jerez de la Frontera (42 años).

La media de endeudamiento/habitante disminuye, respecto al año 2000 y, se sitúa en 67.221 pesetas/habitante. Se presentan valores muy heterogéneos que van desde las 194.245 pesetas/habitante de El Ejido a las -742 pesetas/habitante del Ayuntamiento de Dos Hermanas.

No se han podido analizar los indicadores citados correspondientes a la Diputación Provincial de Córdoba y a los Ayuntamientos de Motril, Vélez-Málaga y Alcalá de Guadaíra al no remitir la información pertinente. (§66, § 83, § 84, § 85, § 161, § 162, § 163, § 164, §165 y § 166)

**IX. ESTADOS
PRESUPUESTARIOS Y CONTABLES**

(PESETAS)

ESTADOS AGREGADOS

PTAS

Diputación Provincial de Almería
Diputación Provincial de Cádiz
Diputación Provincial de Córdoba
Diputación Provincial de Granada
Diputación Provincial de Huelva
Diputación Provincial de Jaén
Diputación Provincial de Málaga
Diputación Provincial de Sevilla
Ayuntamiento de Almería
Ayuntamiento de El Ejido
Ayuntamiento de Cádiz
Ayuntamiento de Algeciras
Ayuntamiento de Chiclana de la Frontera
Ayuntamiento de Jerez de la Frontera
Ayuntamiento de La Línea de la Concepción
Ayuntamiento de El Puerto de Santa María
Ayuntamiento de San Fernando
Ayuntamiento de Sanlúcar de Barrameda
Ayuntamiento de Córdoba
Ayuntamiento de Granada
Ayuntamiento de Motril
Ayuntamiento de Huelva
Ayuntamiento de Jaén
Ayuntamiento de Linares
Ayuntamiento de Málaga
Ayuntamiento de Fuengirola
Ayuntamiento de Marbella
Ayuntamiento de Vélez-Málaga
Ayuntamiento de Sevilla
Ayuntamiento de Alcalá de Guadaira
Ayuntamiento de Dos Hermanas

**LIQUIDACIÓN DEL PRESUPUESTO DEL AÑO 2001
DIPUTACIÓN PROVINCIAL DE ALMERÍA**

| Presupuesto De Ingresos | Prev. Inicial | Modif. | Previsión Defvta | Dchos. Liquid. | Recaud. Liquid. | Bajas por Insolv. | Pendiente de Cobro | MP |
|--------------------------|---------------|--------------|------------------|----------------|-----------------|-------------------|--------------------|----|
| 1. Impptos directos | 585 | 0 | 585 | 230 | 230 | 0 | 0 | |
| 2. Impptos indirectos | 0 | 0 | 0 | 0 | 0 | 0 | 0 | |
| 3. Tasas y otros ingr. | 1.090 | 0 | 1.090 | 710 | 609 | 0 | 101 | |
| 4. Transf. corrientes | 9.556 | 59 | 9.615 | 9.699 | 9.368 | 0 | 331 | |
| 5. Ingr. patrimoniales | 203 | 0 | 203 | 296 | 296 | 0 | 0 | |
| 6. Enaj. inversiones | 205 | 0 | 205 | 0 | 0 | 0 | 0 | |
| 7. Transf. de capital | 5.806 | 290 | 6.096 | 2.466 | 572 | 0 | 1.894 | |
| 8. Variac. activos fros. | 800 | 8.223 | 9.023 | 448 | 374 | 0 | 74 | |
| 9. Variac. pasivos fros. | 1.856 | 352 | 2.208 | 1.176 | 476 | 0 | 700 | |
| TOTAL INGRESOS | 20.101 | 8.924 | 29.025 | 15.025 | 11.925 | 0 | 3.100 | |

| Presupuesto De Gastos | Prev. Inicial | Modificac. | Prev. Defvta | Obligac. Reconoc. | Pagos Liquidados | Ordenes de Pago | Pre. de Pago | MP |
|--------------------------|---------------|--------------|---------------|-------------------|------------------|-----------------|--------------|----|
| 1. Gastos de personal | 5.907 | -30 | 5.877 | 5.151 | 4.922 | 0 | 229 | |
| 2. Compras corrientes | 2.089 | 710 | 2.799 | 2.188 | 1.900 | 0 | 288 | |
| 3. Intereses | 450 | -30 | 420 | 408 | 405 | 0 | 3 | |
| 4. Transf. corrientes | 1.183 | 150 | 1.333 | 1.181 | 897 | 0 | 284 | |
| 6. Inversiones reales | 8.025 | 6.967 | 14.992 | 4.422 | 3.976 | 0 | 446 | |
| 7. Transf. de capital | 291 | 1.056 | 1.347 | 871 | 464 | 0 | 407 | |
| 8. Variac. activos fros. | 835 | 37 | 872 | 475 | 443 | 0 | 32 | |
| 9. Variac. pasivos fros. | 1.320 | 64 | 1.384 | 1.361 | 1.353 | 0 | 8 | |
| TOTAL GASTOS | 20.100 | 8.924 | 29.024 | 16.057 | 14.360 | 0 | 1.697 | |

| | | | | | | | | |
|---------------------------|----------|----------|----------|---------------|---------------|----------|--------------|--|
| DIF. ING. Y GASTOS | 1 | 0 | 1 | -1.032 | -2.435 | 0 | 1.403 | |
|---------------------------|----------|----------|----------|---------------|---------------|----------|--------------|--|

| Liquidación Ptos Cerrados | Inicial | Rectificac. | Dchos/Oblig. | Rec.Liq./Pagos Real. | Insolv. | Pte. Cobro/Pre. Pago | MP |
|----------------------------|--------------|-------------|--------------|----------------------|------------|----------------------|----|
| Total Ingr. Presup. Cdos. | 15.584 | -479 | 15.105 | 7.853 | 311 | 6.941 | |
| Total Gastos Presup. Cdos. | 7.370 | -66 | 7.304 | 4.274 | | 3.030 | |
| DIFERENCIAS | 8.214 | -413 | 7.801 | 3.579 | 311 | 3.911 | |

**RESULTADO PRESUPUESTARIO AÑO 2001
DIPUTACIÓN PROVINCIAL DE ALMERÍA**

| DESCRIPCIÓN | IMPORTE | MP |
|--|---------------|----|
| 1. Derechos reconocidos netos | 15.025 | |
| 2. Obligaciones reconocidas netas | 16.055 | |
| 3. Resultado presupuestario | -1.030 | |
| 4. Desviaciones positivas de financiación..... | 1.935 | |
| 5. Desviaciones negativas de financiación..... | 2.317 | |
| 6. Gastos financiados con rem. Liq. de Tesorería | 1.657 | |
| 7. Resultado de operaciones comerciales..... | 0 | |
| 8. Resultado presupuestario ajustado..... | 1.009 | |

**ESTADO DEL REMANENTE DE TESORERÍA
DIPUTACIÓN PROVINCIAL DE ALMERÍA**

| | MP |
|---|---------------|
| DEUDORES PENDIENTES DE COBRO FIN EJERC. | |
| De Presupuesto Corriente..... | 3.100 |
| De Presupuestos Cerrados..... | 6.941 |
| De Operaciones Comerciales (sólo OOAACC)..... | 0 |
| De Otras Operaciones no Presupuestarias..... | 6 |
| Dehos. de difícil o imposible recaudación..... | 4.300 |
| Ingr. realizados ptes. de aplicación definitiva..... | 554 |
| Recursos de otros Entes públicos..... | -3.473 |
| I. TOTAL DEUDORES PENDIENTES DE COBRO | 1.720 |
| ACREEDORES PENDIENTES DE PAGO FIN EJERC. | |
| De Presupuesto Corriente..... | 1.695 |
| De presupuestos cerrados..... | 3.029 |
| De Devolución de Ingresos Presupuestarios..... | 0 |
| De Operaciones Comerciales (Sólo OOAACC)..... | 0 |
| De operaciones no presupuestarias..... | 2.554 |
| Pagos realizados ptes. de aplicación definitiva..... | 0 |
| De recursos de otros entes públicos..... | 3.225 |
| II. TOTAL ACREEDORES PENDIENTES DE PAGO | 10.503 |
| FONDOS LIQUIDOS EN LA TESORERÍA FIN EJERC. | |
| III. TOTAL FONDOS LÍQUIDOS (Caja, Banco e I.F.T.). | 9.578 |
| TOTAL REMANENTE DE TESORERÍA (I-II+III) | |
| Afectado a Gastos con Financiación Afectada..... | 5.063 |
| Libre para Gastos Generales..... | -4.268 |

**BALANCE DE SITUACIÓN DEL AÑO 2001
DIPUTACIÓN PROVINCIAL DE ALMERÍA**

| | MP |
|--|---------------|
| ACTIVO DEL BALANCE | |
| A) Inmovilizaciones material..... | 14.237 |
| B) Inmovilizado Inmaterial..... | 185 |
| C) Invers. Infr. y bienes det. al uso general..... | 45.809 |
| D) Inmovilizado Financiero..... | 317 |
| E) Gastos a cancelar..... | 0 |
| F) Deudores..... | 16.623 |
| G) Cuentas financieras..... | 9.578 |
| H) Situaciones Transitorias de financiación..... | 0 |
| I) Ajustes por periodificación..... | 0 |
| J) Resultados pendientes de aplicación..... | 0 |
| K) Cuentas de control presupuestario..... | 119 |
| L) Cuentas de orden..... | 663 |
| TOTAL ACTIVO | 87.531 |
| PASIVO DEL BALANCE | |
| A) Patrimonio y reservas..... | 23.937 |
| B) Subvenciones de capital..... | 39.147 |
| C) Provisiones..... | 0 |
| D) Deudas a largo plazo..... | 8.724 |
| I) Deudas a corto plazo..... | 13.607 |
| F) Partidas pendientes de aplicación..... | 554 |
| G) Ajustes por periodificación..... | 0 |
| H) Resultados..... | 779 |
| I) Cuentas de control presupuestarios..... | 119 |
| J) Cuentas de orden..... | 663 |
| TOTAL PASIVO | 87.530 |

**LIQUIDACIÓN DEL PRESUPUESTO DEL AÑO 2001
DIPUTACIÓN PROVINCIAL DE CÁDIZ**

| Presupuesto De Ingresos | Prev. Inicial | Modif. | Previsión Defvta | Dchos. Liquid. | Recaud. Liquid. | Bajas/Insovl. | Prc. de Cobro | MP |
|-------------------------|---------------|---------------|------------------|----------------|-----------------|---------------|---------------|----|
| 1.Impos directos | 566 | 0 | 566 | 1.244 | 202 | 0 | 1.042 | |
| 2.Impos indirectos | 0 | 0 | 0 | 0 | 0 | 0 | 0 | |
| 3.Tasas y otros ingr. | 1.032 | 2 | 1.034 | 869 | 394 | 0 | 475 | |
| 4.Transf. corrientes | 17.704 | 304 | 18.008 | 17.655 | 16.505 | 0 | 1.150 | |
| 5.Ingr. patrimoniales | 243 | 0 | 243 | 278 | 252 | 0 | 26 | |
| 6.Enaj. inversiones | 0 | 0 | 0 | 0 | 0 | 0 | 0 | |
| 7.Transf. de capital | 4.016 | 4.975 | 8.991 | 1.644 | 1.258 | 0 | 386 | |
| 8.Variac. activos fros. | 215 | 4.042 | 4.257 | 169 | 164 | 0 | 5 | |
| 9.Variac. pasivos fros. | 4.331 | 2.699 | 7.030 | 3.216 | 3.216 | 0 | 0 | |
| TOTAL INGRESOS | 28.127 | 12.022 | 40.149 | 25.075 | 21.991 | 0 | 3.084 | |

| Presupuesto De Gastos | Prev. Inicial | Modificac. | Prev. Defvta. | Obligac. Reconoc. | Pagos Liquidos | Ordenes de Pago | Prc. de Pago |
|-------------------------|---------------|---------------|---------------|-------------------|----------------|-----------------|--------------|
| 1.Gastos de personal | 10.510 | 924 | 11.434 | 9.513 | 9.426 | 88 | 87 |
| 2.Compras corrientes | 1.682 | 216 | 1.898 | 1.728 | 1.276 | 443 | 452 |
| 3.Intereses | 1.263 | -47 | 1.216 | 655 | 649 | 2 | 6 |
| 4.Transf. corrientes | 4.155 | 801 | 4.956 | 4.789 | 4.158 | 571 | 631 |
| 6. Inversiones reales | 5.024 | 5.926 | 10.950 | 3.286 | 2.244 | 484 | 1.042 |
| 7.Transf. de capital | 3.333 | 4.121 | 7.454 | 3.387 | 1.978 | 1.172 | 1.409 |
| 8.Variac. activos fros. | 332 | 30 | 362 | 232 | 208 | 25 | 24 |
| 9.Variac. pasivos fros. | 1.826 | 50 | 1.876 | 1.862 | 1.851 | 1 | 11 |
| TOTAL GASTOS | 28.125 | 12.021 | 40.146 | 25.452 | 21.790 | 2.786 | 3.662 |

| DIF. ING. Y GASTOS | 2 | 1 | 3 | -377 | 201 | -578 |
|--------------------|---|---|---|------|-----|------|
|--------------------|---|---|---|------|-----|------|

| Liquidación Plus Cerrados | Inicial | Rectificac. | Dchos/Oblig. | Rec.Liq/Pagos Real. | Insovl. | Prc.Cobro/Prc. Pago |
|----------------------------|--------------|-------------|--------------|---------------------|------------|---------------------|
| Total Ingr. Presup. Cdos. | 14.797 | 0 | 14.797 | 2.658 | 322 | 11.817 |
| Total Gastos Presup. Cdos. | 6.406 | -22 | 6.384 | 3.514 | 322 | 2.870 |
| DIFERENCIAS | 8.391 | 22 | 8.413 | -856 | 322 | 8.947 |

**CUENTA DE RESULTADO AÑO 2001
DIPUTACIÓN PROVINCIAL DE ALMERÍA**

| | MP |
|--|--------------|
| I) Ingresos corrientes del ejercicio | 11.300 |
| II) Gastos corrientes del ejercicio | 9.798 |
| A) RESULTADOS CORRIENTES DEL EJERCICIO | 1.502 |
| III) Ingresos extraordinarios | 0 |
| IV) Gastos extraordinarios | 0 |
| B) RESULTADOS EXTRAORDINARIOS DEL EJERCICIO | 0 |
| V) Ingresos financieros | 0 |
| VI) Gastos financieros..... | 0 |
| C) RESULTADO DE LA CARTERA DE VALORES | 0 |
| VII) Ingr. por mod. de der. y obl. de pres. cerr | 42 |
| VIII) Gas. por mod. de der. y obl. de pres. cerr..... | 765 |
| D) RESULTADOS DE MOD. DE DER. Y OBLIGACIONES | -723 |
| RESULTADO DEL EJERCICIO | 779 |

**RESULTADO PRESUPUESTARIO AÑO 2001
DIPUTACIÓN PROVINCIAL DE CÁDIZ**

| DESCRIPCIÓN | MP |
|--|-------------|
| IMPORTE | |
| 1. Derechos reconocidos netos | 25.075 |
| 2. Obligaciones reconocidas netas | 25.453 |
| 3. Resultado presupuestario | -378 |
| 4. Desviaciones positivas de financiación..... | 3.152 |
| 5. Desviaciones negativas de financiación..... | 3.089 |
| 6. Gastos financiados con rem. Liq. de Tesorería | 982 |
| 7. Resultado de operaciones comerciales..... | 0 |
| 8. Resultado presupuestario ajustado..... | 541 |

**ESTADO DEL REMANENTE DE TESORERÍA
DIPUTACIÓN PROVINCIAL DE CÁDIZ**

| | MP |
|---|--------------|
| DEUDORES PENDIENTES DE COBRO FIN EJERC. | |
| De Presupuesto Corriente..... | 3.084 |
| De Presupuestos Cerrados..... | 11.818 |
| De Operaciones Comerciales (sólo OOAACC)..... | 0 |
| De Otras Operaciones no Presupuestarias..... | 493 |
| Dehos. de difícil o imposible recaudación..... | 8.986 |
| Ingr. realizados ptes. de aplicación definitiva..... | 293 |
| Recursos de otros entes públicos..... | 0 |
| I. TOTAL DEUDORES PENDIENTES DE COBRO | 6.116 |
| ACREDORES PENDIENTES DE PAGO FIN EJERC. | |
| De Presupuesto Corriente..... | 3.663 |
| De presupuestos cerrados..... | 2.870 |
| De Devolución de Ingresos Presupuestarios..... | 0 |
| De Operaciones Comerciales (sólo OOAACC)..... | 0 |
| De operaciones no presupuestarias..... | 1.334 |
| Pagos realizados ptes. de aplicación definitiva..... | 0 |
| De recursos de otros entes públicos..... | 0 |
| II. TOTAL ACREDORES PENDIENTES DE PAGO | 7.867 |
| FONDOS LÍQUIDOS EN LA TESORERÍA FIN EJERC. | |
| III. TOTAL FONDOS LÍQUIDOS (Caja, Banco e I.F.T.). | 6.906 |
| TOTAL REMANENTE DE TESORERÍA (I-II+III) | 5.155 |
| Afectado a Gastos con Financiación Afectada..... | 4.632 |
| Libre para Gastos Generales..... | 523 |

**CUENTA DE RESULTADO AÑO 2001
DIPUTACIÓN PROVINCIAL DE CÁDIZ**

| | MP |
|---|-------------|
| I) Ingresos corrientes del ejercicio | 28.896 |
| II) Gastos corrientes del ejercicio | 29.058 |
| A) RESULTADOS CORRIENTES DEL EJERCICIO..... | -162 |
| III) Ingresos extraordinarios | 40 |
| IV) Gastos extraordinarios | 100 |
| B) RESULTADOS EXTRAORDINARIOS DEL EJERCICIO ... | -60 |
| V) Ingresos financieros | 0 |
| VI) Gastos financieros..... | 0 |
| C) RESULTADO DE LA CARTERA DE VALORES..... | 0 |
| VII) Ing. por mod. de der. y obl. de pres. cerr | 0 |
| VIII) Gas. por mod. de der. y obl. de pres. cerr..... | 300 |
| D) RESULTADOS DE MOD. DE DER. Y OBLIGACIONES ... | -300 |
| RESULTADO DEL EJERCICIO | -522 |

**BALANCE DE SITUACIÓN DEL AÑO 2001
DIPUTACIÓN PROVINCIAL DE CÁDIZ**

| | MP |
|--|---------------|
| ACTIVO DEL BALANCE | |
| A) Inmovilizaciones material | 11.658 |
| B) Inmovilizado Inmaterial | 81 |
| C) Invers. Infr. y bienes det. al uso general..... | 19.665 |
| D) Inmovilizado financiero..... | 1.094 |
| E) Gastos a cancelar | 0 |
| F) Deudores..... | 6.408 |
| G) Cuentas financieras | 8.064 |
| H) Situaciones Transitorias de financiación..... | 0 |
| I) Ajustes por periodificación | 0 |
| J) Resultados pendientes de aplicación | 722 |
| K) Cuentas de control presupuestario..... | 0 |
| L) Cuentas de orden..... | 580 |
| TOTAL ACTIVO | 48.272 |
| PASIVO DEL BALANCE | |
| A) Patrimonio y reservas..... | 10.979 |
| B) Subvenciones de capital..... | 15.501 |
| C) Provisiones..... | 0 |
| D) Deudas a largo plazo | 12.909 |
| E) Deudas a corto plazo | 8.007 |
| F) Partidas pendientes de aplicación..... | 294 |
| G) Ajustes por periodificación | 0 |
| H) Resultados..... | 0 |
| I) Cuentas de control presupuestarios..... | 0 |
| J)Cuentas de orden..... | 580 |
| TOTAL PASIVO | 48.270 |

**LIQUIDACIÓN DEL PRESUPUESTO DEL AÑO 2001
DIPUTACIÓN PROVINCIAL DE CÓRDOBA**

| Presupuesto De Ingresos | Prev. Inicial | Modif. | Previsión Defvta | Dchos. Liquid. | Recaud. Liquida | Bajas por Insolv. | Pendiente de Cobro | MP |
|-------------------------|---------------|--------------|------------------|----------------|-----------------|-------------------|--------------------|----|
| 1.Imptos directos | 887 | 0 | 887 | 900 | 868 | 0 | 32 | |
| 2.Imptos indirectos | 0 | 0 | 0 | 0 | 0 | 0 | 0 | |
| 3.Tasas y otros ingr. | 1.019 | 0 | 1.019 | 1.277 | 1.258 | 0 | 19 | |
| 4.Transf. corrientes | 12.834 | 312 | 13.146 | 13.232 | 12.978 | 0 | 254 | |
| 5.Ingr. patrimoniales | 140 | 0 | 140 | 204 | 204 | 0 | 0 | |
| 6.Enaj. inversiones | 9 | 0 | 9 | 9 | 9 | 0 | 0 | |
| 7.Transf. de capital | 2.706 | 1.574 | 4.280 | 2.503 | 1.458 | 0 | 1.045 | |
| 8.Variac. activos fros. | 504 | 4.490 | 4.994 | 639 | 452 | 0 | 187 | |
| 9.Variac. pasivos fros. | 4.889 | 3.474 | 8.363 | 4.386 | 4.386 | 0 | 0 | |
| TOTAL INGRESOS | 22.988 | 9.850 | 32.838 | 23.150 | 21.613 | 0 | 1.537 | |

| Presupuesto De Gastos | Prev. Inicial | Modificac. | Prev. Defvta | Obligac. Reconoc. | Pagos Liquidados | Ordens de Pago | Pte. de Pago |
|-------------------------|---------------|--------------|---------------|-------------------|------------------|----------------|--------------|
| 1.Gastos de personal | 4.776 | 131 | 4.907 | 4.635 | 4.612 | 0 | 23 |
| 2.Compras corrientes | 2.784 | 293 | 3.077 | 2.660 | 2.242 | 0 | 418 |
| 3.Intereses | 1.238 | -36 | 1.202 | 963 | 963 | 0 | 0 |
| 4.Transf. corrientes | 2.633 | 1.186 | 3.819 | 3.635 | 2.270 | 0 | 1.365 |
| 6. Inversiones reales | 5.167 | 6.069 | 11.236 | 5.267 | 4.328 | 0 | 939 |
| 7.Transf. de capital | 2.438 | 1.508 | 3.946 | 2.490 | 2.096 | 0 | 394 |
| 8.Variac. activos fros. | 617 | 655 | 1.272 | 769 | 757 | 0 | 12 |
| 9.Variac. pasivos fros. | 3.335 | 43 | 3.378 | 3.378 | 3.378 | 0 | 0 |
| TOTAL GASTOS | 22.988 | 9.849 | 32.837 | 23.797 | 20.646 | 0 | 3.151 |

| | | | | | | |
|---------------------------|----------|----------|----------|-------------|------------|---------------|
| DIF. ING. Y GASTOS | 0 | 1 | 1 | -647 | 967 | -1.614 |
|---------------------------|----------|----------|----------|-------------|------------|---------------|

| Liquidación Pros Cerrados | Inicial | Rectificac. | Dchos/Oblig. | Rec.Liq/ Pagos Real. | Insolv. | Pte.Cobro/ Pte. Pago |
|----------------------------|--------------|-------------|--------------|----------------------|----------|----------------------|
| Total Ingr. Presup. Cdos. | 6.036 | 0 | 6.036 | 2.407 | 0 | 3.629 |
| Total Gastos Presup. Cdos. | 3.809 | 0 | 3.809 | 3.385 | 0 | 424 |
| DIFERENCIAS | 2.227 | 0 | 2.227 | -978 | 0 | 3.205 |

**RESULTADO PRESUPUESTARIO AÑO 2001
DIPUTACIÓN PROVINCIAL DE CÓRDOBA**

| DESCRIPCIÓN | MP IMPORTE |
|--|--------------|
| 1. Derechos reconocidos netos | 23.150 |
| 2. Obligaciones reconocidas netas | 23.798 |
| 3. Resultado presupuestario | -648 |
| 4. Desviaciones positivas de financiación | 1.794 |
| 5. Desviaciones negativas de financiación | 2.512 |
| 6. Gastos financiados con rem. Liq. de Tesorería | 1.606 |
| 7. Resultado de operaciones comerciales | 0 |
| 8. Resultado presupuestario ajustado | 1.676 |

**ESTADO DEL REMANENTE DE TESORERÍA
DIPUTACIÓN PROVINCIAL DE CÓRDOBA**

| | MP |
|--|--------------|
| DEUDORES PENDIENTES DE COBRO FIN EJERC. | |
| De Presupuesto Corriente..... | 1.537 |
| De Presupuestos Cerrados..... | 3.629 |
| De Operaciones Comerciales (sólo OOAACC)..... | 0 |
| De Otras Operaciones no Presupuestarias..... | 379 |
| Dehos. de difícil o imposible recaudación..... | 2.480 |
| Ingr. realizados ptes. de aplicación definitiva..... | 427 |
| Recursos de otros Fines públicos..... | 0 |
| I. TOTAL DEUDORES PENDIENTES DE COBRO | 2.638 |

| | |
|--|--------------|
| ACREEDORES PENDIENTES DE PAGO FIN EJERC. | |
| De Presupuesto Corriente..... | 3.151 |
| De presupuestos cerrados..... | 424 |
| De Devolución de Ingresos Presupuestarios..... | 0 |
| De Operaciones Comerciales (Sólo OOAACC)..... | 0 |
| De operaciones no presupuestarias..... | 1.857 |
| Pagos realizados ptes. de aplicación definitiva..... | 0 |
| De recursos de otros entes públicos..... | 0 |
| II. TOTAL ACREEDORES PENDIENTES DE PAGO | 5.432 |

FONDOS LÍQUIDOS EN LA TESORERÍA FIN EJERC.

| | |
|---|--------------|
| III. TOTAL FONDOS LÍQUIDOS (Caja, Banco e I.F.T.). | 6.806 |
| TOTAL REMANENTE DE TESORERÍA (I-II+III) | 4.012 |
| Afectado a Gastos con Financiación Afectada..... | 1.931 |
| Libre para Gastos Generales..... | 2.081 |

**LIQUIDACIÓN DEL PRESUPUESTO DEL AÑO 2001
DIPUTACIÓN PROVINCIAL DE GRANADA**

| | Prev. Inicial | Modif. | Previsión Defva. | Dchos. Liquid. | Recaud. Líquida | Bajas por Insolv. | Pendiente de Cobro |
|--------------------------------|---------------|---------------|------------------|----------------|-----------------|-------------------|--------------------|
| Presupuesto De Ingresos | 950 | 0 | 950 | 908 | 97 | 0 | 811 |
| 1.Imptos directos | 0 | 0 | 0 | 0 | 0 | 0 | 0 |
| 2.Imptos indirectos | 778 | 16 | 794 | 761 | 541 | 0 | 220 |
| 3.Tasas y otros ingr. | 14.251 | 472 | 14.723 | 14.166 | 13.361 | 0 | 805 |
| 4.Transf. corrientes | 281 | 0 | 281 | 206 | 205 | 0 | 1 |
| 5.Ingr. patrimoniales | 1.338 | 521 | 1.859 | 23 | 23 | 0 | 0 |
| 6.Enaj. inversiones | 4.044 | 3.282 | 7.326 | 3.091 | 2.448 | 0 | 643 |
| 7.Transf. de capital | 0 | 5.159 | 5.159 | 74 | 74 | 0 | 0 |
| 8.Variac. activos fros. | 2.450 | 2.191 | 4.641 | 2.719 | 2.719 | 0 | 0 |
| 9.Variac. pasivos fros. | 24.092 | 11.641 | 35.733 | 21.948 | 19.468 | 0 | 2.480 |
| TOTAL INGRESOS | 24.092 | 11.641 | 35.733 | 21.948 | 19.468 | 0 | 2.480 |

| | Prev. Inicial | Modificac. | Prev. Defva. | Obligac. Reconoc. | Pagos Líquidos | Ordenes de Pago | Pc. |
|------------------------------|---------------|---------------|---------------|-------------------|----------------|-----------------|--------------|
| Presupuesto De Gastos | 7.206 | 397 | 7.603 | 6.572 | 6.417 | 0 | 155 |
| 1.Gastos de personal | 2.906 | 816 | 3.722 | 2.845 | 1.929 | 0 | 916 |
| 2.Compras corrientes | 1.122 | -56 | 1.066 | 1.063 | 1.063 | 0 | 0 |
| 3.Intereses | 2.164 | 165 | 2.329 | 2.129 | 1.333 | 0 | 796 |
| 4.Transf. corrientes | 5.654 | 8.689 | 14.343 | 5.299 | 3.822 | 0 | 1.477 |
| 6. Inversiones reales | 2.225 | 1.450 | 3.675 | 1.630 | 1.282 | 0 | 348 |
| 7.Transf. de capital | 1 | 73 | 74 | 67 | 67 | 0 | 0 |
| 8.Variac. activos fros. | 2.813 | 108 | 2.921 | 2.919 | 2.919 | 0 | 0 |
| 9.Variac. pasivos fros. | 24.091 | 11.642 | 35.733 | 22.524 | 18.832 | 0 | 3.692 |
| TOTAL GASTOS | 24.091 | 11.642 | 35.733 | 22.524 | 18.832 | 0 | 3.692 |

| | | | | | | |
|---------------------------|----------|-----------|----------|-------------|------------|---------------|
| DIF. ING. Y GASTOS | 1 | -1 | 0 | -576 | 636 | -1.212 |
|---------------------------|----------|-----------|----------|-------------|------------|---------------|

| | Rec. Líq./ Pagos Real. | Dchos/ Oblig. | Rec. Líq./ Pagos Real. | Insolv. | Pte. Cobro/ Pte. Pago |
|---------------------------------|------------------------|---------------|------------------------|---------|-----------------------|
| Liquidación Pos Cerrados | 6.166 | -58 | 6.108 | 1.243 | 4.865 |
| Total Ingr. Presup. Cdos. | 3.268 | 0 | 3.268 | 3.110 | 158 |
| Total Gastos Presup. Cdos. | 2.898 | -58 | 2.840 | -1.867 | 4.707 |
| DIFERENCIAS | | | | | |

**RESULTADO PRESUPUESTARIO AÑO 2001
DIPUTACIÓN PROVINCIAL DE GRANADA**

| DESCRIPCIÓN | MP IMPORTE |
|--|-----------------------------|
| 1. Derechos reconocidos netos | 21.947 |
| 2. Obligaciones reconocidas netas | 22.524 |
| 3. Resultado presupuestario | -577 |
| 4. Desviaciones positivas de financiación..... | 1.597 |
| 5. Desviaciones negativas de financiación | 2.496 |
| 6. Gastos financiados con rem. Liq. de Tesorería | 437 |
| 7. Resultado de operaciones comerciales..... | 0 |
| 8. Resultado presupuestario ajustado..... | 759 |

**ESTADO DEL REMANENTE DE TESORERÍA
DIPUTACIÓN PROVINCIAL DE GRANADA**

| | MP |
|--|--------------|
| DEUDORES PENDIENTES DE COBRO FIN EJERC. | |
| De Presupuesto Corriente..... | 2.481 |
| De Presupuestos Cerrados..... | 4.866 |
| De Operaciones Comerciales (sólo OOAACC)..... | 0 |
| De Otras Operaciones no Presupuestarias..... | 5 |
| Dchos. de difícil o imposible recaudación..... | 1.376 |
| Ingr. realizados ptes. de aplicación definitiva..... | 273 |
| Recursos de otros Entes públicos..... | 0 |
| I. TOTAL DEUDORES PENDIENTES DE COBRO | 5.703 |
| ACREEDORES PENDIENTES DE PAGO FIN EJERC. | |
| De Presupuesto Corriente..... | 3.690 |
| De presupuestos cerrados..... | 158 |
| De Devolución de Ingresos Presupuestarios..... | 1 |
| De Operaciones Comerciales (Sólo OOAACC)..... | 0 |
| De operaciones no presupuestarias..... | 318 |
| Pagos realizados ptes. de aplicación definitiva..... | 36 |
| De recursos de otros entes públicos..... | 0 |
| II. TOTAL ACREEDORES PENDIENTES DE PAGO | 4.131 |
| FONDOS LÍQUIDOS EN LA TESORERÍA FIN EJERC. | |
| III. TOTAL FONDOS LÍQUIDOS (Caja, Banco e I.F.T.) | 3.952 |
| TOTAL REMANENTE DE TESORERÍA (I-II+III) | 5.524 |
| Afectado a Gastos con Financiación Afectada..... | 3.112 |
| Libre para Gastos Generales..... | 2.412 |

**BALANCE DE SITUACIÓN DEL AÑO 2001
DIPUTACIÓN PROVINCIAL DE GRANADA**

| | MP |
|---|---------------|
| ACTIVO DEL BALANCE | |
| A) Inmovilizaciones material | 9.317 |
| B) Inmovilizado Inmaterial | 31 |
| C) Invers. Infr. y bienes det. al uso general | 3.880 |
| D) Inmovilizado Financiero | 379 |
| E) Gastos a cancelar | 6 |
| F) Deudores | 5.976 |
| G) Cuentas financieras | 4.070 |
| H) Situaciones Transitorias de financiación | 0 |
| I) Ajustes por periodificación | 0 |
| J) Resultados pendientes de aplicación | 261 |
| K) Cuentas de control presupuestario | 0 |
| L) Cuentas de orden | 1.214 |
| TOTAL ACTIVO | 25.134 |

| | |
|---|---------------|
| PASIVO DEL BALANCE | |
| A) Patrimonio y reservas | -6.223 |
| B) Subvenciones de capital | 3.915 |
| C) Provisiones | 0 |
| D) Deudas a largo plazo | 16.800 |
| E) Deudas a corto plazo | 7.632 |
| F) Partidas pendientes de aplicación | 323 |
| G) Ajustes por periodificación | 0 |
| H) Resultados | 1.477 |
| I) Cuentas de control presupuestarios | 0 |
| J) Cuentas de orden | 1.214 |
| TOTAL PASIVO | 25.138 |

**CUENTA DE RESULTADO AÑO 2001
DIPUTACIÓN PROVINCIAL DE GRANADA**

| | MP |
|--|--------------|
| I) Ingresos corrientes del ejercicio | 19.869 |
| II) Gastos corrientes del ejercicio | 18.226 |
| A) RESULTADOS CORRIENTES DEL EJERCICIO | 1.643 |
| III) Ingresos extraordinarios | 0 |
| IV) Gastos extraordinarios | 109 |
| B) RESULTADOS EXTRAORDINARIOS DEL EJERCICIO | -109 |
| V) Ingresos financieros | 0 |
| VI) Gastos financieros | 0 |
| C) RESULTADO DE LA CARTERA DE VALORES | 0 |
| VII) Ing. por mod. de der. y obl. de pres. cerr | 0 |
| VIII) Gas. por mod. de der. y obl. de pres. cerr | 58 |
| D) RESULTADOS DE MOD. DE DER. Y OBLIGACIONES | -58 |
| RESULTADO DEL EJERCICIO | 1.476 |

**RESULTADO PRESUPUESTARIO AÑO 2001
DIPUTACIÓN PROVINCIAL DE HUELVA**

| DESCRIPCIÓN | MP IMPORTE |
|--|---------------|
| 1. Derechos reconocidos netos | 16.293 |
| 2. Obligaciones reconocidas netas | 15.547 |
| 3. Resultado presupuestario | 746 |
| 4. Desviaciones positivas de financiación..... | 3.590 |
| 5. Desviaciones negativas de financiación | 3.041 |
| 6. Gastos financiados con rem. Liq. de Tesorería | 677 |
| 7. Resultado de operaciones comerciales..... | 0 |
| 8. Resultado presupuestario ajustado..... | 874 |

**LIQUIDACIÓN DEL PRESUPUESTO DEL AÑO 2001
DIPUTACIÓN PROVINCIAL DE HUELVA**

| Presupuesto De Ingresos | Prev. Inicial | Modif. | Previsión Defvta. | Dchos. Liq. | Recand. Liq. | Bajas por Insolv. | Pendiente de Cobro | MP |
|-------------------------|---------------|---------------|-------------------|---------------|---------------|-------------------|--------------------|----|
| 1.Imptos directos | 441 | 0 | 441 | 512 | 95 | 0 | 417 | |
| 2.Imptos indirectos | 0 | 0 | 0 | 0 | 0 | 0 | 0 | |
| 3.Tasas y otros ingr. | 1.686 | 5 | 1.691 | 1.767 | 577 | 3 | 1.187 | |
| 4.Transf. corrientes | 8.619 | 329 | 8.948 | 9.184 | 8.262 | 0 | 922 | |
| 5.Ingr. patrimoniales | 124 | 0 | 124 | 132 | 71 | 0 | 61 | |
| 6.Enaj. inversiones | 0 | 0 | 0 | 6 | 6 | 0 | 0 | |
| 7.Transf. de capital | 1.495 | 498 | 1.993 | 1.827 | 703 | 0 | 1.124 | |
| 8.Variac. activos fros. | 66 | 9.440 | 9.506 | 96 | 39 | 0 | 57 | |
| 9.Variac. pasivos fros. | 2.850 | 2 | 2.852 | 2.772 | 335 | 0 | 2.437 | |
| TOTAL INGRESOS | 15.281 | 10.274 | 25.555 | 16.296 | 10.088 | 3 | 6.205 | |

| Presupuesto De Gastos | Prev. Inicial | Modificac. | Prev. Defvta. | Obligac. Reconoc. | Pagos Liq. | Ordenes de Pago | Ptc. de Pago |
|-------------------------|---------------|---------------|---------------|-------------------|---------------|-----------------|--------------|
| 1.Gastos de personal | 4.136 | 684 | 4.820 | 4.285 | 4.150 | 41 | 135 |
| 2.Compras corrientes | 2.667 | 1.302 | 3.969 | 2.992 | 2.338 | 138 | 654 |
| 3.Intereses | 949 | -90 | 859 | 825 | 800 | 25 | 25 |
| 4.Transf. corrientes | 1.533 | 497 | 2.030 | 1.730 | 1.359 | 157 | 371 |
| 6. Inversiones reales | 4.048 | 7.307 | 11.355 | 3.813 | 2.637 | 741 | 1.176 |
| 7.Transf. de capital | 296 | 425 | 721 | 103 | 72 | 23 | 31 |
| 8.Variac. activos fros. | 66 | 41 | 107 | 106 | 106 | 0 | 0 |
| 9.Variac. pasivos fros. | 1.586 | 106 | 1.692 | 1.692 | 1.687 | 6 | 5 |
| TOTAL GASTOS | 15.281 | 10.272 | 25.553 | 15.546 | 13.149 | 1.131 | 2.397 |

| | | | | | | |
|--------------------|---|---|---|-----|--------|-------|
| DIF. ING. Y GASTOS | 0 | 2 | 2 | 750 | -3.061 | 3.808 |
|--------------------|---|---|---|-----|--------|-------|

| Liquidación Ptos Cerrados | Inticial | Rectificac. | Dehos/ Oblig. | Rec.Liq/ Pagos Real. | Insolv. | Ptc.Cobro/ Pte. Pago |
|----------------------------|--------------|-------------|---------------|----------------------|------------|----------------------|
| Total Ingr. Presup. Cdos. | 11.291 | -25 | 11.266 | 5.355 | 102 | 5.809 |
| Total Gastos Presup. Cdos. | 4.111 | 0 | 4.111 | 2.745 | | 1.366 |
| DIFERENCIAS | 7.180 | -25 | 7.155 | 2.610 | 102 | 4.443 |

**ESTADO DEL REMANENTE DE TESORERÍA
DIPUTACIÓN PROVINCIAL DE HUELVA**

| | MP |
|--|---------------|
| DEUDORES PENDIENTES DE COBRO FIN EJERC. | |
| De Presupuesto Corriente..... | 6.204 |
| De Presupuestos Cerrados..... | 5.810 |
| De Operaciones Comerciales (sólo OOAACC)..... | 0 |
| De Otras Operaciones no Presupuestarias..... | 74 |
| Dechos. de difícil o imposible recaudación..... | 467 |
| Ingr. realizados ptes. de aplicación definitiva..... | 53 |
| Recursos de otros Entes públicos..... | 0 |
| I. TOTAL DEUDORES PENDIENTES DE COBRO | 11.568 |

| | |
|--|--------------|
| ACREEDORES PENDIENTES DE PAGO FIN EJERC. | |
| De Presupuesto Corriente..... | 2.397 |
| De presupuestos cerrados..... | 1.367 |
| De Devolución de Ingresos Presupuestarios..... | 0 |
| De Operaciones Comerciales (Sólo OOAACC)..... | 0 |
| De operaciones no presupuestarias..... | 906 |
| Pagos realizados ptes. de aplicación definitiva..... | 0 |
| De recursos de otros entes públicos..... | 0 |
| II. TOTAL ACREEDORES PENDIENTES DE PAGO | 4.670 |

| | |
|---|--------------|
| FONDOS LÍQUIDOS EN LA TESORERÍA FIN EJERC. | |
| III. TOTAL FONDOS LÍQUIDOS (Caja, Banco e I.F.T.). | 3.300 |

| | |
|--|---------------|
| TOTAL REMANENTE DE TESORERÍA (I-II+III) | 10.198 |
| Afectado a Gastos con Financiación Afectada..... | 8.197 |
| Libre para Gastos Generales..... | 2.001 |

**BALANCE DE SITUACIÓN DEL AÑO 2001
DIPUTACIÓN PROVINCIAL DE HUELVA**

| | MP |
|--|---------------|
| ACTIVO DEL BALANCE | |
| A) Inmovilizaciones material..... | 18.881 |
| B) Inmovilizado Inmaterial..... | 0 |
| C) Invers. Infr. y bienes det. al uso general..... | 33.653 |
| D) Inmovilizado Financiero..... | 269 |
| E) Gastos a cancelar..... | 0 |
| F) Deudores..... | 12.088 |
| G) Cuentas financieras..... | 3.300 |
| H) Situaciones Transitorias de financiación..... | 0 |
| I) Ajustes por periodificación..... | 0 |
| J) Resultados pendientes de aplicación..... | 0 |
| K) Cuentas de control presupuestario..... | 0 |
| L) Cuentas de orden..... | 394 |
| TOTAL ACTIVO | 68.585 |

| | |
|--|---------------|
| PASIVO DEL BALANCE | |
| A) Patrimonio y reservas..... | 22.253 |
| B) Subvenciones de capital..... | 21.357 |
| C) Provisiones..... | 0 |
| D) Deudas a largo plazo..... | 18.352 |
| E) Deudas a corto plazo..... | 4.669 |
| F) Partidas pendientes de aplicación..... | 53 |
| G) Ajustes por periodificación..... | 0 |
| I) Resultados..... | 1.506 |
| I) Cuentas de control presupuestarios..... | 0 |
| J) Cuentas de orden..... | 394 |
| TOTAL PASIVO | 68.584 |

**LIQUIDACIÓN DEL PRESUPUESTO DEL AÑO 2001
DIPUTACIÓN PROVINCIAL DE JAÉN**

| Presupuesto De Ingresos | Prev. Inicial | Modif. | Previsión Defvta. | Dehos. Liquid. | Recaud. Liquida | Bajas por Insolv. | Pendiente de Cobro | MP |
|-------------------------|---------------|---------------|-------------------|----------------|-----------------|-------------------|--------------------|----|
| 1.Impptos directos | 440 | 0 | 440 | 630 | 328 | 0 | 302 | |
| 2.Impptos indirectos | 0 | 0 | 0 | 0 | 0 | 0 | 0 | |
| 3.Tasas y otros ingr. | 745 | 0 | 745 | 773 | 436 | 0 | 337 | |
| 4.Transf. corrientes | 13.473 | 72 | 13.545 | 13.901 | 12.901 | 7 | 993 | |
| 5.Ingr. patrimoniales | 202 | 0 | 202 | 442 | 389 | 0 | 53 | |
| 6.Enaj. inversiones | 150 | 0 | 150 | 0 | 0 | 0 | 0 | |
| 7.Transf. de capital | 2.278 | 4.288 | 6.566 | 2.457 | 1.710 | 0 | 747 | |
| 8.Variac. activos fros. | 28 | 9.197 | 9.225 | 283 | 7 | 0 | 276 | |
| 9.Variac. pasivos fros. | 3.197 | 638 | 3.835 | 1.961 | 1.555 | 0 | 406 | |
| TOTAL INGRESOS | 20.513 | 14.195 | 34.708 | 20.447 | 17.326 | 7 | 3.114 | |

| Presupuesto De Gastos | Prev. Inicial | Modificac. | Prev. Defvta. | Obligac. Reconoc. | Pagos Liquidos | Ordenes de Pago | Pte. de Pago |
|-------------------------|---------------|---------------|---------------|-------------------|----------------|-----------------|--------------|
| 1.Gastos de personal | 2.368 | 188 | 2.556 | 2.462 | 2.453 | 0 | 9 |
| 2.Compras corrientes | 2.967 | 230 | 3.197 | 2.703 | 2.316 | 0 | 387 |
| 3.Intereses | 1.427 | 10 | 1.437 | 1.245 | 1.174 | 70 | 71 |
| 4.Transf. corrientes | 4.885 | 407 | 5.292 | 4.843 | 4.613 | 0 | 230 |
| 6.Inversiones reales | 1.426 | 4.469 | 5.895 | 1.642 | 1.243 | 18 | 399 |
| 7.Transf. de capital | 4.477 | 8.612 | 13.089 | 4.734 | 2.973 | 0 | 1.761 |
| 8.Variac. activos fros. | 138 | 279 | 417 | 412 | 412 | 0 | 0 |
| 9.Variac. pasivos fros. | 2.825 | 0 | 2.825 | 2.722 | 2.587 | 133 | 135 |
| TOTAL GASTOS | 20.513 | 14.195 | 34.708 | 20.763 | 17.771 | 221 | 2.992 |

| | | | | | | | |
|--------------------|---|---|---|------|------|--|-----|
| DIF. ING. Y GASTOS | 0 | 0 | 0 | -316 | -445 | | 122 |
|--------------------|---|---|---|------|------|--|-----|

| Liquidación Ptos Cerrados | Prev. Inicial | Rectificac. | Dehos./ Oblig. | Rec.Liq/ Pagos Real. | Insolv. | Pte.Cobro/ Pte. Pago |
|----------------------------|---------------|-------------|----------------|----------------------|----------|----------------------|
| Total Ingr. Presup. Cdos. | 5.175 | -19 | 5.156 | 1.426 | 0 | 3.730 |
| Total Gastos Presup. Cdos. | 4.900 | -369 | 4.531 | 2.593 | | 1.938 |
| DIFERENCIAS | 275 | 350 | 625 | -1.167 | 0 | 1.792 |

**CUENTA DE RESULTADO AÑO 2001
DIPUTACIÓN PROVINCIAL DE HUELVA**

| | MP |
|--|--------------|
| I) Ingresos corrientes del ejercicio | 11.599 |
| II) Gastos corrientes del ejercicio | 9.934 |
| A) RESULTADOS CORRIENTES DEL EJERCICIO | 1.665 |
| III) Ingresos extraordinarios | 0 |
| IV) Gastos extraordinarios | 31 |
| B) RESULTADOS EXTRAORDINARIOS DEL EJERCICIO | -31 |
| V) Ingresos financieros | 0 |
| VI) Gastos financieros | 0 |
| C) RESULTADO DE LA CARTERA DE VALORES | 0 |
| VII) Ing. por mod. de der. y obl. de pres. cerr | 0 |
| VIII) Gas. por mod. de der. y obl. de pres. cerr | 127 |
| D) RESULTADOS DE MOD. DE DER. Y OBLIGACIONES | -127 |
| RESULTADO DEL EJERCICIO | 1.507 |

**RESULTADO PRESUPUESTARIO AÑO 2001
DIPUTACIÓN PROVINCIAL DE JAÉN**

| DESCRIPCIÓN | MP |
|--|--------------|
| IMPORTE | |
| 1. Derechos reconocidos netos | 20.448 |
| 2. Obligaciones reconocidas netas | 20.762 |
| 3. Resultado presupuestario | -314 |
| 4. Desviaciones positivas de financiación | 4.583 |
| 5. Desviaciones negativas de financiación | 849 |
| 6. Gastos financiados con rem. Liq. de Tesorería | 8.942 |
| 7. Resultado de operaciones comerciales | 0 |
| 8. Resultado presupuestario ajustado | 4.894 |

**ESTADO DEL REMANENTE DE TESORERÍA
DIPUTACIÓN PROVINCIAL DE JAÉN**

| | MP |
|---|---------------|
| DEUDORES PENDIENTES DE COBRO FIN EJERC. | |
| De Presupuesto Corriente | 3.117 |
| De Presupuestos Cerrados | 3.729 |
| De Operaciones Comerciales (sólo OOAACC) | 0 |
| De Otras Operaciones no Presupuestarias | 19 |
| Dehos. de difícil o imposible recaudación | 2.372 |
| Ingr. realizados ptes. de aplicación definitiva | 0 |
| Recursos de otros Entes públicos | 0 |
| I. TOTAL DEUDORES PENDIENTES DE COBRO | 4.493 |
| ACREEDORES PENDIENTES DE PAGO FIN EJERC. | |
| De Presupuesto Corriente | 2.992 |
| De presupuestos cerrados | 1.938 |
| De Devolución de Ingresos Presupuestarios | 0 |
| De Operaciones Comerciales (Sólo OOAACC) | 0 |
| De operaciones no presupuestarias | 492 |
| Pagos realizados ptes. de aplicación definitiva | 0 |
| De recursos de otros entes públicos | 0 |
| II. TOTAL ACREEDORES PENDIENTES DE PAGO | 5.422 |
| FONDOS LÍQUIDOS EN LA TESORERÍA FIN EJERC. | |
| III. TOTAL FONDOS LÍQUIDOS (Caja, Banco e I.F.T.). | 10.125 |
| TOTAL REMANENTE DE TESORERÍA (I-II+III) | 9.196 |
| Afectado a Gastos con Financiación Afectada | 4.583 |
| Libre para Gastos Generales | 4.613 |

**BALANCE DE SITUACIÓN DEL AÑO 2001
DIPUTACIÓN PROVINCIAL DE JAÉN**

| ACTIVO DEL BALANCE | MP |
|---|---------------|
| A) Inmovilizaciones material | 8.407 |
| B) Inmovilizado Inmaterial | 176 |
| C) Invers. Infr. y bienes det. al uso general | 819 |
| D) Inmovilizado Financiero | 559 |
| E) Gastos a cancelar | 0 |
| F) Deudores | 4.493 |
| G) Cuentas financieras | 10.145 |
| H) Situaciones Transitorias de financiación | 0 |
| I) Ajustes por periodificación | 0 |
| J) Resultados pendientes de aplicación | 1.878 |
| K) Cuentas de control presupuestario | 1.214 |
| L) Cuentas de orden | 685 |
| TOTAL ACTIVO | 28.376 |

| PASIVO DEL BALANCE | |
|---|---------------|
| A) Patrimonio y reservas | -7.564 |
| B) Subvenciones de capital | 4.365 |
| C) Provisiones | 0 |
| D) Deudas a largo plazo | 24.252 |
| E) Deudas a corto plazo | 5.423 |
| F) Partidas pendientes de aplicación | 0 |
| G) Ajustes por periodificación | 0 |
| H) Resultados | 0 |
| I) Cuentas de control presupuestarios | 1.215 |
| J) Cuentas de orden | 685 |
| TOTAL PASIVO | 28.376 |

**CUENTA DE RESULTADO AÑO 2001
DIPUTACIÓN PROVINCIAL DE JAÉN**

| | MP |
|--|---------------|
| I) Ingresos corrientes del ejercicio | 16.351 |
| II) Gastos corrientes del ejercicio | 18.607 |
| A) RESULTADOS CORRIENTES DEL EJERCICIO | -2.256 |
| III) Ingresos extraordinarios | 0 |
| IV) Gastos extraordinarios | 0 |
| B) RESULTADOS EXTRAORDINARIOS DEL EJERCICIO | 0 |
| V) Ingresos financieros | 0 |
| VI) Gastos financieros | 0 |
| C) RESULTADO DE LA CARTERA DE VALORES | 0 |
| VII) Ing. por mod. de der. y obl. de pres. cerr | 0 |
| VIII) Gas. por mod. de der. y obl. de pres. cerr | -349 |
| D) RESULTADOS DE MOD. DE DER. Y OBLIGACIONES | 349 |
| RESULTADO DEL EJERCICIO | -1.907 |

**LIQUIDACIÓN DEL PRESUPUESTO DEL AÑO 2001
DIPUTACIÓN PROVINCIAL DE MÁLAGA**

| Presupuesto De Ingresos | Prev. Inicial | Modif. | Previsión Defvta | Dchos. Liquid. | Recaud. Liquid. | Bajas por Insolv. | Pendiente de Cobro | MP |
|--------------------------|---------------|---------------|------------------|----------------|-----------------|-------------------|--------------------|----|
| 1. Inpmtos directos | 1.223 | 0 | 1.223 | 1.766 | 182 | 1 | 1.583 | |
| 2. Inpmtos indirectos | 0 | 0 | 0 | 0 | 0 | 0 | 0 | |
| 3. Tasas y otros ingr. | 729 | 16 | 745 | 565 | 470 | 1 | 94 | |
| 4. Transf. corrientes | 16.941 | 406 | 17.347 | 17.428 | 16.690 | 0 | 738 | |
| 5. Ingr. patrimoniales | 224 | 0 | 224 | 293 | 245 | 0 | 48 | |
| 6. Enaj. inversiones | 100 | 47 | 147 | 151 | 103 | 0 | 48 | |
| 7. Transf. de capital | 3.278 | 384 | 3.662 | 2.652 | 893 | 0 | 1.759 | |
| 8. Variac. activos fros. | 88 | 16.369 | 16.457 | 33 | 33 | 0 | 0 | |
| 9. Variac. pasivos fros. | 5.033 | 0 | 5.033 | 4.888 | 992 | 0 | 3.896 | |
| TOTAL INGRESOS | 27.616 | 17.222 | 44.838 | 27.776 | 19.608 | 2 | 8.166 | |

| Presupuesto De Gastos | Prev. Inicial | Modificac. | Prev. Defvta | Obligac. Reconoc. | Pagos Liquidos | Ordenes de Pago | Ptc. de Pago | MP |
|--------------------------|---------------|---------------|---------------|-------------------|----------------|-----------------|--------------|----|
| 1. Gastos de personal | 8.311 | 425 | 8.736 | 8.323 | 8.156 | 0 | 167 | |
| 2. Compras corrientes | 1.961 | 445 | 2.406 | 2.072 | 1.679 | 0 | 393 | |
| 3. Intereses | 1.621 | -178 | 1.443 | 1.224 | 1.196 | 0 | 28 | |
| 4. Transf. corrientes | 2.702 | 16 | 2.718 | 2.546 | 1.782 | 0 | 764 | |
| 6. Inversiones reales | 2.411 | 3.648 | 6.059 | 2.046 | 1.402 | 0 | 644 | |
| 7. Transf. de capital | 6.657 | 12.849 | 19.506 | 6.661 | 5.439 | 0 | 1.222 | |
| 8. Variac. activos fros. | 88 | 5 | 93 | 42 | 41 | 0 | 1 | |
| 9. Variac. pasivos fros. | 3.864 | 14 | 3.878 | 3.827 | 3.809 | 0 | 18 | |
| TOTAL GASTOS | 27.615 | 17.224 | 44.839 | 26.741 | 23.504 | 0 | 3.237 | |

| | | | | | | |
|---------------------------|----------|-----------|-----------|--------------|---------------|--------------|
| DIF. ING. Y GASTOS | 1 | -2 | -1 | 1.035 | -3.896 | 4.929 |
|---------------------------|----------|-----------|-----------|--------------|---------------|--------------|

| Liquidación Pros Cerrados | Inicial | Rectificac. | Dchos/Oblig. | Rec.Liq/ Pagos Real. | Insolv. | Ptc.Cobro/ Ptc. Pago |
|----------------------------|---------------|-------------|---------------|----------------------|-----------|----------------------|
| Total Ingr. Presup. Cdos. | 19.091 | -773 | 18.318 | 7.673 | 10 | 10.635 |
| Total Gastos Presup. Cdos. | 5.208 | -91 | 5.117 | 3.718 | | 1.399 |
| DIFERENCIAS | 13.883 | -682 | 13.201 | 3.955 | 10 | 9.236 |

**RESULTADO PRESUPUESTARIO AÑO 2001
DIPUTACIÓN PROVINCIAL DE MÁLAGA**

| DESCRIPCIÓN | IMPORTE | MP |
|--|--------------|--------------|
| 1. Derechos reconocidos netos | 27.777 | 27.777 |
| 2. Obligaciones reconocidas netas | 26.742 | 26.742 |
| 3. Resultado presupuestario | 1.035 | 1.035 |
| 4. Desviaciones positivas de financiación | 7.194 | 7.194 |
| 5. Desviaciones negativas de financiación | 7.964 | 7.964 |
| 6. Gastos financiados con rem. Liq. de Tesorería | 525 | 525 |
| 7. Resultado de operaciones comerciales | 0 | 0 |
| 8. Resultado presupuestario ajustado | 2.330 | 2.330 |

**BALANCE DE SITUACIÓN DEL AÑO 2001
DIPUTACIÓN PROVINCIAL DE MÁLAGA**

| ACTIVO DEL BALANCE | MP |
|--|---------------|
| A) Inmovilizaciones material..... | 15.450 |
| B) Inmovilizado Inmaterial..... | 97 |
| C) Invers. Infr. y bienes det. al uso general..... | 35.667 |
| D) Inmovilizado financiero..... | 44 |
| E) Gastos a cancelar..... | 0 |
| F) Deudores..... | 16.874 |
| G) Cuentas financieras..... | 6.501 |
| H) Situaciones Transitorias de financiación..... | 0 |
| I) Ajustes por periodificación..... | 0 |
| J) Resultados pendientes de aplicación..... | 1.468 |
| K) Cuentas de control presupuestario..... | 1 |
| L) Cuentas de orden..... | 1.549 |
| TOTAL ACTIVO | 77.651 |

| PASIVO DEL BALANCE | |
|--|---------------|
| A) Patrimonio y reservas..... | 17.781 |
| B) Subvenciones de capital..... | 24.659 |
| C) Provisiones..... | 0 |
| D) Deudas a largo plazo..... | 27.003 |
| F) Deudas a corto plazo..... | 6.164 |
| F) Partidas pendientes de aplicación..... | 496 |
| G) Ajustes por periodificación..... | 0 |
| H) Resultados..... | 0 |
| I) Cuentas de control presupuestarios..... | 1 |
| J) Cuentas de orden..... | 1.549 |
| TOTAL PASIVO | 77.653 |

**ESTADO DEL REMANENTE DE TESORERÍA
DIPUTACIÓN PROVINCIAL DE MÁLAGA**

| DEUDORES PENDIENTES DE COBRO FIN EJERC. | MP |
|--|---------------|
| De Presupuesto Corriente..... | 8.169 |
| De Presupuestos Cerrados..... | 10.635 |
| De Operaciones Comerciales (sólo OOAACC)..... | 0 |
| De Otras Operaciones no Presupuestarias..... | 32 |
| Dehos. de difícil o imposible recaudación..... | 1.962 |
| Ingr. realizados ptes. de aplicación definitiva..... | 495 |
| Recursos de otros Entes públicos..... | 0 |
| I. TOTAL DEUDORES PENDIENTES DE COBRO | 16.379 |

| ACREEDORES PENDIENTES DE PAGO FIN EJERC. | |
|--|--------------|
| De Presupuesto Corriente..... | 3.237 |
| De presupuestos cerrados..... | 1.400 |
| De Devolución de Ingresos Presupuestarios..... | 1 |
| De Operaciones Comerciales (Sólo OOAACC)..... | 0 |
| De operaciones no presupuestarias..... | 1.526 |
| Pagos realizados ptes. de aplicación definitiva..... | 18 |
| De recursos de otros entes públicos..... | 0 |
| II. TOTAL ACREEDORES PENDIENTES DE PAGO | 6.146 |

| FONDOS LÍQUIDOS EN LA TESORERÍA FIN EJERC. | |
|---|---------------|
| III. TOTAL FONDOS LÍQUIDOS (Caja, Banco e I.F.T.). | 6.480 |
| TOTAL REMANENTE DE TESORERÍA (I-II+III) | 16.713 |

| | |
|--|--------|
| Afectado a Gastos con Financiación Afectada..... | 15.142 |
| Libre para Gastos Generales..... | 1.571 |

**LIQUIDACIÓN DEL PRESUPUESTO DEL AÑO 2001
DIPUTACIÓN PROVINCIAL DE SEVILLA**

| Presupuesto De Ingresos | Prev. Inicial | Modif. | Prev. Defvta | Dchos. Liquid. | Recaud. Liquida. | Bajas por Insolv. | Pendiente de Cobro | MP |
|--------------------------|---------------|---------------|---------------|----------------|------------------|-------------------|--------------------|----|
| | | | | | | | | |
| 1. Impuestos directos | 2.055 | 0 | 2.055 | 2.179 | 927 | 0 | 1.252 | |
| 2. Impuestos indirectos | 0 | 0 | 0 | 0 | 0 | 0 | 0 | |
| 3. Tasas y otros ingr. | 514 | 616 | 1.130 | 1.006 | 976 | 0 | 30 | |
| 4. Transf. corrientes | 24.296 | 172 | 24.468 | 25.490 | 22.591 | 0 | 2.899 | |
| 5. Ingr. patrimoniales | 208 | 4 | 212 | 241 | 229 | 0 | 12 | |
| 6. Enaj. inversiones | 1.300 | 0 | 1.300 | 6 | 6 | 0 | 0 | |
| 7. Transf. de capital | 13.411 | 368 | 13.779 | 7.473 | 3.260 | 0 | 4.213 | |
| 8. Variac. activos fros. | 143 | 15.070 | 15.213 | 157 | 57 | 0 | 100 | |
| 9. Variac. pasivos fros. | 6.512 | 817 | 7.329 | 3.375 | 2.478 | 0 | 897 | |
| TOTAL INGRESOS | 48.439 | 17.047 | 65.486 | 39.927 | 30.524 | 0 | 9.403 | |

| Presupuesto De Gastos | Prev. Inicial | Modificac. | Prev. Defvta. | Obligac. Reconoc. | Pagos Liquidos | Ordenes de Pago | Ptc. de Pago |
|--------------------------|---------------|---------------|---------------|-------------------|----------------|-----------------|--------------|
| | | | | | | | |
| 1. Gastos de personal | 11.726 | 1.083 | 12.809 | 12.538 | 12.529 | 12.530 | 9 |
| 2. Compras corrientes | 2.535 | 674 | 3.209 | 2.463 | 2.418 | 2.430 | 45 |
| 3. Intereses | 2.142 | 3 | 2.145 | 2.020 | 1.970 | 1.970 | 50 |
| 4. Transf. corrientes | 6.358 | 1.775 | 8.133 | 7.105 | 6.689 | 6.692 | 416 |
| 6. Inversiones reales | 9.461 | 6.311 | 15.772 | 7.089 | 7.069 | 7.077 | 20 |
| 7. Transf. de capital | 9.808 | 6.778 | 16.586 | 5.105 | 5.016 | 5.016 | 89 |
| 8. Variac. activos fros. | 143 | 407 | 550 | 157 | 157 | 157 | 0 |
| 9. Variac. pasivos fros. | 6.265 | 16 | 6.281 | 6.232 | 6.089 | 6.089 | 143 |
| TOTAL GASTOS | 48.438 | 17.047 | 65.485 | 42.709 | 41.937 | 41.961 | 772 |

| | | | | | | |
|---------------------------|----------|----------|----------|---------------|----------------|--------------|
| DIF. ING. Y GASTOS | 1 | 0 | 1 | -2.782 | -11.413 | 8.631 |
|---------------------------|----------|----------|----------|---------------|----------------|--------------|

| Liquidación Ptos Cerrados | Inicial | Rectificac. | Dchos/ Oblig. | Rec. Liq/ Pagos Real. | Insolv. | Ptc. Cobro/ Ptc. Pago |
|----------------------------|---------------|-------------|---------------|-----------------------|----------|-----------------------|
| Total Ingr. Presup. Cdos. | 22.401 | -262 | 22.139 | 11.642 | 0 | 10.497 |
| Total Gastos Presup. Cdos. | 3.578 | 40 | 3.618 | 2.079 | 1.539 | |
| DIFERENCIAS | 18.823 | -302 | 18.521 | 9.563 | 0 | 8.958 |

**CUENTA DE RESULTADO AÑO 2001
DIPUTACIÓN PROVINCIAL DE MÁLAGA**

| | MP |
|--|-------------|
| I) Ingresos corrientes del ejercicio | 20.054 |
| II) Gastos corrientes del ejercicio | 20.751 |
| A) RESULTADOS CORRIENTES DEL EJERCICIO | -697 |
| III) Ingresos extraordinarios | 0 |
| IV) Gastos extraordinarios | 3 |
| B) RESULTADOS EXTRAORDINARIOS DEL EJERCICIO | -3 |
| V) Ingresos financieros | 0 |
| VI) Gastos financieros | 0 |
| C) RESULTADO DE LA CARTERA DE VALORES | 0 |
| VII) Ing. por mod. de der. y obl. de pres. cerr. | 0 |
| VIII) Gas. por mod. de der. y obl. de pres. cerr. | -81 |
| D) RESULTADOS DE MOD. DE DER. Y OBLIGACIONES | 81 |
| RESULTADO DEL EJERCICIO | -619 |

**RESULTADO PRESUPUESTARIO AÑO 2001
DIPUTACIÓN PROVINCIAL DE SEVILLA**

| DESCRIPCIÓN | MP | MP |
|---|----|---------------|
| DEUDORES PENDIENTES DE COBRO FIN EJERC. | | |
| De Presupuesto Corriente..... | | 9.403 |
| De Presupuestos Cerrados..... | | 10.490 |
| De Operaciones Comerciales (sólo OOAACC)..... | | 0 |
| De Otras Operaciones no Presupuestarias..... | | 105 |
| Dchos. de difícil o imposible recaudación..... | | 1.553 |
| Ingr. realizados ptes. de aplicación definitiva..... | | 3.526 |
| Recursos de otros Entes públicos..... | | 0 |
| I. TOTAL DEUDORES PENDIENTES DE COBRO | | 14.919 |
| ACREEDORES PENDIENTES DE PAGO FIN EJERC. | | |
| De Presupuesto Corriente..... | | 771 |
| De presupuestos cerrados..... | | 1.540 |
| De Devolución de Ingresos Presupuestarios..... | | 0 |
| De Operaciones Comerciales (Sólo OOAACC)..... | | 0 |
| De operaciones no presupuestarias..... | | 646 |
| Pagos realizados ptes. de aplicación definitiva..... | | 0 |
| De recursos de otros entes públicos..... | | 0 |
| II. TOTAL ACREEDORES PENDIENTES DE PAGO | | 2.957 |
| FONDOS LÍQUIDOS EN LA TESORERÍA FIN EJERC. | | |
| III. TOTAL FONDOS LÍQUIDOS (Caja, Banco e I.F.T.). | | 997 |
| TOTAL REMANENTE DE TESORERÍA (I-II+III) | | 12.959 |
| Afectado a Gastos con Financiación Afectada..... | | 12.109 |
| Libre para Gastos Generales..... | | 850 |
| DEUDORES PENDIENTES DE COBRO FIN EJERC. | | |
| De Presupuesto Corriente..... | | 9.403 |
| De Presupuestos Cerrados..... | | 10.490 |
| De Operaciones Comerciales (sólo OOAACC)..... | | 0 |
| De Otras Operaciones no Presupuestarias..... | | 105 |
| Dchos. de difícil o imposible recaudación..... | | 1.553 |
| Ingr. realizados ptes. de aplicación definitiva..... | | 3.526 |
| Recursos de otros Entes públicos..... | | 0 |
| I. TOTAL DEUDORES PENDIENTES DE COBRO | | 14.919 |
| ACREEDORES PENDIENTES DE PAGO FIN EJERC. | | |
| De Presupuesto Corriente..... | | 771 |
| De presupuestos cerrados..... | | 1.540 |
| De Devolución de Ingresos Presupuestarios..... | | 0 |
| De Operaciones Comerciales (Sólo OOAACC)..... | | 0 |
| De operaciones no presupuestarias..... | | 646 |
| Pagos realizados ptes. de aplicación definitiva..... | | 0 |
| De recursos de otros entes públicos..... | | 0 |
| II. TOTAL ACREEDORES PENDIENTES DE PAGO | | 2.957 |
| FONDOS LÍQUIDOS EN LA TESORERÍA FIN EJERC. | | |
| III. TOTAL FONDOS LÍQUIDOS (Caja, Banco e I.F.T.). | | 997 |
| TOTAL REMANENTE DE TESORERÍA (I-II+III) | | 12.959 |
| Afectado a Gastos con Financiación Afectada..... | | 12.109 |
| Libre para Gastos Generales..... | | 850 |

**RESULTADO PRESUPUESTARIO AÑO 2001
DIPUTACIÓN PROVINCIAL DE SEVILLA**

| DESCRIPCIÓN | MP |
|---|---------------|
| IMPORTE | |
| 1. Derechos reconocidos netos..... | 39.926 |
| 2. Obligaciones reconocidas netas..... | 42.708 |
| 3. Resultado presupuestario..... | -2.782 |
| 4. Desviaciones positivas de financiación..... | 4.733 |
| 5. Desviaciones negativas de financiación..... | 7.714 |
| 6. Gastos financiados con rem. Liq. de Tesorería..... | 10.371 |
| 7. Resultado de operaciones comerciales..... | 0 |
| 8. Resultado presupuestario ajustado..... | 10.570 |

**BALANCE DE SITUACIÓN DEL AÑO 2001
DIPUTACIÓN PROVINCIAL DE SEVILLA**

| | MP |
|--|---------------|
| ACTIVO DEL BALANCE | |
| A) Inmovilizaciones material | 11.176 |
| B) Inmovilizado Inmaterial | 1 |
| C) Invers. Infr. y bienes det. al uso general..... | 6.519 |
| D) Inmovilizado Financiero..... | 942 |
| F) Gastos a cancelar..... | 0 |
| F) Deudores..... | 19.998 |
| G) Cuentas financieras | 997 |
| H) Situaciones Transitorias de financiación..... | 0 |
| I) Ajustes por periodificación | 0 |
| J) Resultados pendientes de aplicación | 950 |
| K) Cuentas de control presupuestario..... | 0 |
| L) Cuentas de orden..... | 630 |
| TOTAL ACTIVO | 41.213 |

| | |
|--|---------------|
| PASIVO DEL BALANCE | |
| A) Patrimonio y reservas..... | -36.549 |
| B) Subvenciones de capital..... | 32.601 |
| C) Provisiones..... | 0 |
| D) Deudas a largo plazo | 38.090 |
| E) Deudas a corto plazo | 2.957 |
| F) Partidas pendientes de aplicación..... | 3.504 |
| G) Ajustes por periodificación | 0 |
| H) Resultados..... | 0 |
| I) Cuentas de control presupuestarios..... | 0 |
| J) Cuentas de orden..... | 630 |
| TOTAL PASIVO | 41.233 |

**CUENTA DE RESULTADO AÑO 2001
DIPUTACIÓN PROVINCIAL DE SEVILLA**

| | MP |
|---|---------------|
| I) Ingresos corrientes del ejercicio | 28.315 |
| II) Gastos corrientes del ejercicio | 29.557 |
| A) RESULTADOS CORRIENTES DEL EJERCICIO | -1.242 |
| III) Ingresos extraordinarios | 0 |
| IV) Gastos extraordinarios | 0 |
| B) RESULTADOS EXTRAORDINARIOS DEL EJERCICIO | 0 |
| V) Ingresos financieros | 0 |
| VI) Gastos financieros..... | 0 |
| C) RESULTADO DE LA CARTERA DE VALORES | 0 |
| VII) Ing. por mod. de der. y obl. de pres. cerr | -3 |
| VIII) Gas. por mod. de der. y obl. de pres. cerr..... | 306 |
| D) RESULTADOS DE MOD. DE DER. Y OBLIGACIONES | -309 |
| RESULTADO DEL EJERCICIO | -1.551 |

**LIQUIDACIÓN DEL PRESUPUESTO DEL AÑO 2001
AYUNTAMIENTO DE ALMERÍA**

| Presupuesto De Ingresos | Prev. Inicial | Modif. | Previsión Defvta | Dehos. Liquid. | Recaud. Liquid. | Bajas por | | Pendiente de Cobro | MP |
|-------------------------|---------------|--------------|------------------|----------------|-----------------|-----------|----------|--------------------|----|
| | | | | | | Insolv. | Insolv. | | |
| 1.Imptos directos | 5.419 | 0 | 5.419 | 6.033 | 5.124 | 0 | 0 | 909 | |
| 2.Imptos indirectos | 350 | 0 | 350 | 825 | 796 | 0 | 0 | 29 | |
| 3.T.asas y otros ingr. | 2.295 | 5 | 2.300 | 3.469 | 2.826 | 0 | 0 | 643 | |
| 4.Transf. corrientes | 4.356 | 296 | 4.652 | 4.632 | 4.269 | 0 | 0 | 363 | |
| 5.Ingr. patrimoniales | 803 | 0 | 803 | 334 | 325 | 0 | 0 | 9 | |
| 6.Enaj. inversiones | 3.286 | 0 | 3.286 | 615 | 615 | 0 | 0 | 0 | |
| 7.Transf. de capital | 762 | 3.911 | 4.673 | 1.671 | 1.579 | 0 | 0 | 92 | |
| 8.Variac. activos fros. | 40 | 3.731 | 3.771 | 29 | 6 | 0 | 0 | 23 | |
| 9.Variac. pasivos fros. | 1.344 | 334 | 1.678 | 0 | 0 | 0 | 0 | 0 | |
| TOTAL INGRESOS | 18.655 | 8.277 | 26.932 | 17.608 | 15.540 | 0 | 0 | 2.068 | |

| Presupuesto De Gastos | Prev. Inicial | Modificac. | Prev. Defvta. | Obligac. Reconoc. | Pagos Liquidados | Ordnes de Pago | Pte. de Pago | Pte. |
|-------------------------|---------------|--------------|---------------|-------------------|------------------|----------------|--------------|------|
| | | | | | | | | |
| 2.Compras corrientes | 5.163 | 533 | 5.696 | 4.714 | 3.438 | 273 | 1.276 | |
| 3.Intereses | 921 | 0 | 921 | 648 | 627 | 0 | 21 | |
| 4.Transf. corrientes | 844 | 173 | 1.017 | 847 | 764 | 10 | 83 | |
| 6. Inversiones reales | 5.293 | 6.959 | 12.252 | 2.076 | 1.480 | 16 | 596 | |
| 7:Transf. de capital | 97 | 321 | 418 | 75 | 0 | 0 | 75 | |
| 8.Variac. activos fros. | 92 | 1 | 93 | 29 | 29 | 0 | 0 | |
| 9.Variac. pasivos fros. | 857 | 0 | 857 | 789 | 752 | 0 | 37 | |
| TOTAL GASTOS | 18.654 | 8.277 | 26.931 | 14.232 | 11.950 | 299 | 2.282 | |

| | | | | | | |
|---------------------------|----------|----------|----------|--------------|--------------|-------------|
| DIF. ING. Y GASTOS | 1 | 0 | 1 | 3.376 | 3.590 | -214 |
|---------------------------|----------|----------|----------|--------------|--------------|-------------|

| Liquidación Ptos Cerrados | Prev. Inicial | Rectificac. | Dehos/Oblig. | Rec.Liq/Pagos Real. | Insolv. | Pte.Cobro/Pte. Pago |
|----------------------------|---------------|-------------|--------------|---------------------|------------|---------------------|
| Total Ingr. Presup. Cdos. | 10.699 | -224 | 10.475 | 4.151 | 690 | 5.634 |
| Total Gastos Presup. Cdos. | 7.587 | -15 | 7.572 | 6.143 | 1.429 | |
| DIFERENCIAS | 3.112 | -209 | 2.903 | -1.992 | 690 | 4.205 |

**RESULTADO PRESUPUESTARIO AÑO 2001
AYUNTAMIENTO DE ALMERÍA**

| DESCRIPCIÓN | IMPORTE | MP |
|--|--------------|--------|
| 1. Derechos reconocidos netos | | 17.609 |
| 2. Obligaciones reconocidas netas | | 14.231 |
| 3. Resultado presupuestario | 3.378 | |
| 4. Desviaciones positivas de financiación..... | 1.457 | |
| 5. Desviaciones negativas de financiación | 854 | |
| 6. Gastos financiados con rem. Liq. de Tesorería | 338 | |
| 7. Resultado de operaciones comerciales..... | 0 | |
| 8. Resultado presupuestario ajustado..... | 3.113 | |

**BALANCE DE SITUACIÓN DEL AÑO 2001
AYUNTAMIENTO DE ALMERÍA**

| ACTIVO DEL BALANCE | MP |
|--|---------------|
| A) Inmovilizaciones material | 2.616 |
| B) Inmovilizado Inmaterial | 0 |
| C) Invers. Infr. y bienes det. al uso general..... | 20.216 |
| D) Inmovilizado Financiero..... | 50 |
| F) Gastos a cancelar | 0 |
| F) Deudores..... | 7.804 |
| G) Cuentas financieras..... | 5.457 |
| H) Situaciones Transitorias de financiación..... | 0 |
| I) Ajustes por periodificación | 0 |
| J) Resultados pendientes de aplicación | 3.707 |
| K) Cuentas de control presupuestario..... | 0 |
| L) Cuentas de orden..... | 4.694 |
| TOTAL ACTIVO | 44.544 |

| PASIVO DEL BALANCE | |
|--|---------------|
| A) Patrimonio y reservas..... | 866 |
| B) Subvenciones de capital..... | 9.423 |
| C) Provisiones..... | 0 |
| D) Deudas a largo plazo | 11.357 |
| E) Deudas a corto plazo | 4.547 |
| F) Partidas pendientes de aplicación..... | 1.870 |
| G) Ajustes por periodificación | 0 |
| H) Resultados..... | 11.788 |
| I) Cuentas de control presupuestarios..... | 0 |
| J) Cuentas de orden..... | 4.694 |
| TOTAL PASIVO | 44.545 |

**ESTADO DEL REMANENTE DE TESORERÍA
AYUNTAMIENTO DE ALMERÍA**

| DEUDORES PENDIENTES DE COBRO FIN EJERC. | MP |
|--|--------------|
| De Presupuesto Corriente..... | 2.069 |
| De Presupuestos Cerrados..... | 5.633 |
| De Operaciones Comerciales (sólo OOAACC)..... | 0 |
| De Otras Operaciones no Presupuestarias..... | 102 |
| Dchos. de difícil o imposible recaudación..... | 2.232 |
| Ingr. realizados ptes. de aplicación definitiva..... | 557 |
| Recursos de otros Entes públicos..... | 0 |
| I. TOTAL DEUDORES PENDIENTES DE COBRO | 5.015 |

| ACREEDORES PENDIENTES DE PAGO FIN EJERC. | |
|--|--------------|
| De Presupuesto Corriente..... | 2.282 |
| De presupuestos cerrados | 1.428 |
| De Devolución de Ingresos Presupuestarios..... | 1 |
| De Operaciones Comerciales (Sólo OOAACC)..... | 0 |
| De operaciones no presupuestarias..... | 507 |
| Pagos realizados ptes. de aplicación definitiva..... | 29 |
| De recursos de otros entes públicos..... | 0 |
| II. TOTAL ACREEDORES PENDIENTES DE PAGO | 4.189 |

| FONDOS LÍQUIDOS EN LA TESORERÍA FIN EJERC. | |
|---|--------------|
| III. TOTAL FONDOS LÍQUIDOS (Caja, Banco e I.F.T.). | 5.422 |
| TOTAL REMANENTE DE TESORERÍA (I-II+III) | 6.248 |
| Afectado a Gastos con Financiación Afectada | 3.404 |
| Libre para Gastos Generales | 2.844 |

**LIQUIDACIÓN DEL PRESUPUESTO DEL AÑO 2001
AYUNTAMIENTO DE EL EJIDO**

| Presupuesto De Ingresos | Prev. Inicial | Modif. | Previsión Defvta | Dehos. Liquid. | Recaud. Liquida | Bajas por Insolv. | MP Pendiente de Cobro |
|-------------------------|---------------|------------|------------------|----------------|-----------------|-------------------|-----------------------|
| 1.Imptos directos | 2.355 | 0 | 2.355 | 2.378 | 2.016 | 0 | 362 |
| 2.Imptos indirectos | 350 | 0 | 350 | 290 | 260 | 0 | 30 |
| 3.Tasas y otros ingr. | 1.161 | 0 | 1.161 | 1.308 | 1.045 | 0 | 263 |
| 4.Transf. corrientes | 1.384 | 0 | 1.384 | 1.404 | 1.204 | 0 | 200 |
| 5.Ingr. patrimoniales | 237 | 0 | 237 | 251 | 251 | 0 | 0 |
| 6.Enaj. inversiones | 667 | 199 | 866 | 1.169 | 61 | 0 | 1.108 |
| 7.Transf. de capital | 4.264 | 0 | 4.264 | 3.340 | 76 | 0 | 3.264 |
| 8.Variac. activos fros. | 18 | 0 | 18 | 7 | 0 | 0 | 7 |
| 9.Variac. pasivos fros. | 600 | 0 | 600 | 600 | 600 | 0 | 0 |
| TOTAL INGRESOS | 11.036 | 199 | 11.235 | 10.747 | 5.513 | 0 | 5.234 |

| Presupuesto De Gastos | Prev. Inicial | Modificac. | Prev. Defvta | Obligac. Reconoc. | Pagos Liquidados | Ordenes de Pago | Pte. de Pago |
|-------------------------|---------------|------------|---------------|-------------------|------------------|-----------------|--------------|
| 1.Gastos de personal | 1.598 | 156 | 1.754 | 1.754 | 1.738 | 0 | 16 |
| 2.Compras corrientes | 2.653 | -145 | 2.508 | 2.508 | 1.775 | 0 | 733 |
| 3.Intereses | 455 | 0 | 455 | 455 | 454 | 0 | 1 |
| 4.Transf. corrientes | 262 | 0 | 262 | 258 | 176 | 0 | 82 |
| 6. Inversiones reales | 5.532 | 171 | 5.703 | 4.595 | 756 | 0 | 3.839 |
| 7.Transf. de capital | 0 | 0 | 0 | 0 | 0 | 0 | 0 |
| 8.Variac. activos fros. | 18 | 0 | 18 | 7 | 7 | 0 | 0 |
| 9.Variac. pasivos fros. | 518 | 23 | 541 | 541 | 541 | 0 | 0 |
| TOTAL GASTOS | 11.036 | 205 | 11.241 | 10.118 | 5.447 | 0 | 4.671 |

| | | | | | | |
|--------------------|---|----|----|-----|----|-----|
| DIF. ING. Y GASTOS | 0 | -6 | -6 | 629 | 66 | 563 |
|--------------------|---|----|----|-----|----|-----|

| Liquidación Ptos Cerrados | Inicial | Rectificac. | Dehos/Oblig. | Rec.Liq./Pagos Real. | Insolv. | Pte.Cobro/Pte. Pago |
|----------------------------|------------|-------------|--------------|----------------------|----------|---------------------|
| Total Ingr. Presup. Cdos. | 6.081 | -164 | 5.917 | 1.708 | 0 | 4.209 |
| Total Gastos Presup. Cdos. | 5.937 | -10 | 5.927 | 1.911 | 0 | 4.016 |
| DIFERENCIAS | 144 | -154 | -10 | -203 | 0 | 193 |

**CUENTA DE RESULTADO AÑO 2001
AYUNTAMIENTO DE ALMERÍA**

| | MP |
|--|--------------|
| I) Ingresos corrientes del ejercicio | 15.294 |
| II) Gastos corrientes del ejercicio | 11.338 |
| A) RESULTADOS CORRIENTES DEL EJERCICIO | 3.956 |
| III) Ingresos extraordinarios | 0 |
| IV) Gastos extraordinarios | 0 |
| B) RESULTADOS EXTRAORDINARIOS DEL EJERCICIO | 0 |
| V) Ingresos financieros | 0 |
| VI) Gastos financieros..... | 0 |
| C) RESULTADO DE LA CARTERA DE VALORES | 0 |
| VII) Ing. por mod. de der. y obl. de pres. ccorr | 0 |
| VIII) Gas. por mod. de der. y obl. de pres. ccorr..... | -15 |
| D) RESULTADOS DE MOD. DE DER. Y OBLIGACIONES | 15 |
| RESULTADO DEL EJERCICIO | 3.971 |

**RESULTADO PRESUPUESTARIO AÑO 2001
AYUNTAMIENTO DE EL EJIDO**

| DESCRIPCIÓN | MP IMPORTE |
|--|---------------|
| 1. Derechos reconocidos netos | 10.745 |
| 2. Obligaciones reconocidas netas | 10.118 |
| 3. Resultado presupuestario | 627 |
| 4. Desviaciones positivas de financiación | 0 |
| 5. Desviaciones negativas de financiación | 0 |
| 6. Gastos financiados con rem. Liq. de Tesorería | 0 |
| 7. Resultado de operaciones comerciales..... | 0 |
| 8. Resultado presupuestario ajustado | 627 |

**ESTADO DEL REMANENTE DE TESORERÍA
AYUNTAMIENTO DE EL EJIDO**

| | MP |
|---|--------------|
| DEUDORES PENDIENTES DE COBRO FIN EJERC. | |
| De Presupuesto Corriente..... | 5.232 |
| De Presupuestos Cerrados..... | 4.209 |
| De Operaciones Comerciales (sólo OOAACC)..... | 0 |
| De Otras Operaciones no Presupuestarias..... | 68 |
| Dechos. de difícil o imposible recaudación..... | 102 |
| Ingr. realizados ptes. de aplicación definitiva..... | 0 |
| Recursos de otros Entes públicos..... | 0 |
| I. TOTAL DEUDORES PENDIENTES DE COBRO | 9.407 |
| ACREEDORES PENDIENTES DE PAGO FIN EJERC. | |
| De Presupuesto Corriente..... | 4.670 |
| De presupuestos cerrados..... | 4.015 |
| De Devolución de Ingresos Presupuestarios..... | 0 |
| De Operaciones Comerciales (Sólo OOAACC)..... | 0 |
| De operaciones no presupuestarias..... | 563 |
| Pagos realizados ptes. de aplicación definitiva..... | 0 |
| De recursos de otros entes públicos..... | 0 |
| II. TOTAL ACREEDORES PENDIENTES DE PAGO | 9.248 |
| FONDOS LÍQUIDOS EN LA TESORERÍA FIN EJERC. | |
| III. TOTAL FONDOS LÍQUIDOS (Caja, Banco e I.F.T.). | 225 |
| TOTAL REMANENTE DE TESORERÍA (I-II+III) | 364 |
| Afectado a Gastos con Financiación Afectada..... | 0 |
| Libre para Gastos Generales..... | 364 |

**CUENTA DE RESULTADO AÑO 2001
AYUNTAMIENTO DE EL EJIDO**

| | MP |
|---|--------------|
| I) Ingresos corrientes del ejercicio | 5.629 |
| II) Gastos corrientes del ejercicio | 5.191 |
| A) RESULTADOS CORRIENTES DEL EJERCICIO | 438 |
| III) Ingresos extraordinarios | 639 |
| IV) Gastos extraordinarios | 0 |
| B) RESULTADOS EXTRAORDINARIOS DEL EJERCICIO | 639 |
| V) Ingresos financieros | 0 |
| VI) Gastos financieros..... | 0 |
| C) RESULTADO DE LA CARTERA DE VALORES | 0 |
| VII) Ing. por mod. de der. y obl. de pres. cerr..... | 13 |
| VIII) Gas. por mod. de der. y obl. de pres. cerr..... | -10 |
| D) RESULTADOS DE MOD. DE DER. Y OBLIGACIONES | 23 |
| RESULTADO DEL EJERCICIO | 1.100 |

**BALANCE DE SITUACIÓN DEL AÑO 2001
AYUNTAMIENTO DE EL EJIDO**

| | MP |
|--|---------------|
| ACTIVO DEL BALANCE | |
| A) Inmovilizaciones material | 7.010 |
| B) Inmovilizado Inmaterial | 0 |
| C) Invers. Infr. y bienes det. al uso general..... | 17.445 |
| D) Inmovilizado Financiero..... | 319 |
| E) Gastos a cancelar | 0 |
| F) Deudores..... | 9.508 |
| G) Cuentas financieras | 224 |
| H) Situaciones Transitorias de financiación..... | 0 |
| I) Ajustes por periodificación | 0 |
| J) Resultados pendientes de aplicación | 0 |
| K) Cuentas de control presupuestario..... | 0 |
| L) Cuentas de orden..... | 1.246 |
| TOTAL ACTIVO | 35.752 |

| | |
|--|---------------|
| PASIVO DEL BALANCE | |
| A) Patrimonio y reservas..... | 11.844 |
| B) Subvenciones de capital..... | 1.488 |
| C) Provisiones..... | 0 |
| D) Deudas a largo plazo | 6.614 |
| E) Deudas a corto plazo | 13.456 |
| F) Partidas pendientes de aplicación..... | 4 |
| G) Ajustes por periodificación..... | 0 |
| H) Resultados..... | 1.102 |
| I) Cuentas de control presupuestarios..... | 0 |
| J) Cuentas de orden..... | 1.246 |
| TOTAL PASIVO | 35.754 |

**LIQUIDACIÓN DEL PRESUPUESTO DEL AÑO 2001
AYUNTAMIENTO DE CÁDIZ**

| Presupuesto De Ingresos | Prev. Inicial | Modif. | Previsión Defvta | Dchos. Liquid. | Recaud. Liquida | Bajas por Insolv. | Pendiente de Cobro | MP |
|-------------------------|---------------|--------------|------------------|----------------|-----------------|-------------------|--------------------|----|
| 1.Imptos directos | 5.960 | 17 | 5.977 | 6.132 | 5.045 | 0 | 1.087 | |
| 2.Imptos indirectos | 400 | 0 | 400 | 254 | 238 | 0 | 16 | |
| 3.Tasas y otros ingr. | 1.921 | 14 | 1.935 | 2.132 | 1.138 | 1 | 993 | |
| 4.Transf. corrientes | 4.497 | 603 | 5.100 | 5.058 | 3.898 | 0 | 1.160 | |
| 5.Ingr. patrimoniales | 1.471 | 23 | 1.494 | 2.073 | 739 | 373 | 961 | |
| 6.Enaj. inversiones | 817 | 131 | 948 | 378 | 378 | 0 | 0 | |
| 7.Transf. de capital | 100 | 385 | 485 | 444 | 353 | 0 | 91 | |
| 8.Variac. activos fros. | 18 | 5.066 | 5.084 | 271 | 238 | 0 | 33 | |
| 9.Variac. pasivos fros. | 0 | 300 | 300 | 300 | 300 | 0 | 0 | |
| TOTAL INGRESOS | 15.184 | 6.539 | 21.723 | 17.042 | 12.327 | 374 | 4.341 | |

| Presupuesto De Gastos | Prev. Inicial | Modificac. | Prev. Defvta | Obligac. Reconoc. | Pagos Liquidados | Ordenes de Pago | Pte. de Pago | MP |
|-------------------------|---------------|--------------|---------------|-------------------|------------------|-----------------|--------------|----|
| 1.Gastos de personal | 5.200 | 411 | 5.611 | 5.384 | 5.274 | 2 | 110 | |
| 2.Compras corrientes | 4.198 | 261 | 4.459 | 4.200 | 2.867 | 391 | 1.333 | |
| 3.Intereses | 835 | -16 | 819 | 578 | 410 | 5 | 168 | |
| 4.Transf. corrientes | 2.235 | 603 | 2.838 | 2.698 | 1.855 | 156 | 843 | |
| 6. Inversiones reales | 1.309 | 4.764 | 6.073 | 3.304 | 1.500 | 745 | 1.804 | |
| 7.Transf. de capital | 255 | 259 | 514 | 274 | 51 | 0 | 223 | |
| 8.Variac. activos fros. | 24 | 253 | 277 | 277 | 271 | 0 | 6 | |
| 9.Variac. pasivos fros. | 328 | 3 | 331 | 214 | 207 | 2 | 7 | |
| TOTAL GASTOS | 14.384 | 6.538 | 20.922 | 16.929 | 12.435 | 1.301 | 4.494 | |

| | | | | | | |
|---------------------------|------------|----------|------------|------------|-------------|-------------|
| DIF. ING. Y GASTOS | 800 | 1 | 801 | 113 | -108 | -153 |
|---------------------------|------------|----------|------------|------------|-------------|-------------|

| Liquidación Ptos Cerrados | Inicial | Rectific. | Dchos/Oblig. | Rec.Liq/Pagos Real. | Insolv. | Pte.Cobro/Pte. Pago |
|----------------------------|------------|---------------|--------------|---------------------|-----------|---------------------|
| Total Ingr. Presup. Cdos. | 13.509 | -1.138 | 12.371 | 4.150 | 68 | 8.153 |
| Total Gastos Presup. Cdos. | 13.175 | -4 | 13.171 | 5.031 | | 8.140 |
| DIFERENCIAS | 334 | -1.134 | -800 | -881 | 68 | 13 |

**RESULTADO PRESUPUESTARIO AÑO 2001
AYUNTAMIENTO DE CÁDIZ**

| DESCRIPCIÓN | IMPORTE | MP |
|--|--------------|----|
| 1. Derechos reconocidos netos | 16.667 | |
| 2. Obligaciones reconocidas netas | 16.928 | |
| 3. Resultado presupuestario | -261 | |
| 4. Desviaciones positivas de financiación..... | 847 | |
| 5. Desviaciones negativas de financiación | 3.214 | |
| 6. Gastos financiados con rem. Liq. de Tesorería | 0 | |
| 7. Resultado de operaciones comerciales..... | 0 | |
| 8. Resultado presupuestario ajustado..... | 2.106 | |

**BALANCE DE SITUACIÓN DEL AÑO 2001
AYUNTAMIENTO DE CÁDIZ**

| ACTIVO DEL BALANCE | MP |
|--|---------------|
| A) Inmovilizaciones material..... | 26.263 |
| B) Inmovilizado Inmaterial..... | 68 |
| C) Invers. Infr. y bienes det. al uso general..... | 9.078 |
| D) Inmovilizado Financiero..... | 477 |
| E) Gastos a cancelar..... | 2 |
| F) Deudores..... | 12.997 |
| G) Cuentas financieras..... | 2.064 |
| H) Situaciones Transitorias de financiación..... | 0 |
| I) Ajustes por periodificación..... | 0 |
| J) Resultados pendientes de aplicación..... | 0 |
| K) Cuentas de control presupuestario..... | 37 |
| L) Cuentas de orden..... | 4.244 |
| TOTAL ACTIVO | 55.230 |

| PASIVO DEL BALANCE | |
|--|---------------|
| A) Patrimonio y reservas..... | 20.334 |
| B) Subvenciones de capital..... | 7.322 |
| C) Provisiones..... | 0 |
| D) Deudas a largo plazo..... | 7.964 |
| E) Deudas a corto plazo..... | 14.277 |
| F) Partidas pendientes de aplicación..... | 373 |
| G) Ajustes por periodificación..... | 0 |
| I) Resultados..... | 675 |
| J) Cuentas de control presupuestarios..... | 37 |
| J) Cuentas de orden..... | 4.244 |
| TOTAL PASIVO | 55.226 |

**ESTADO DEL REMANENTE DE TESORERÍA
AYUNTAMIENTO DE CÁDIZ**

| DEUDORES PENDIENTES DE COBRO FIN EJERC. | MP |
|--|---------------|
| De Presupuesto Corriente..... | 4.341 |
| De Presupuestos Cerrados..... | 8.152 |
| De Operaciones Comerciales (sólo OOAACC)..... | 0 |
| De Otras Operaciones no Presupuestarias..... | 774 |
| Dechos. de difícil o imposible recaudación..... | 270 |
| Ingr. realizados ptes. de aplicación definitiva..... | 373 |
| Recursos de otros Entes públicos..... | 0 |
| I. TOTAL DEUDORES PENDIENTES DE COBRO | 12.624 |

| ACREEDORES PENDIENTES DE PAGO FIN EJERC. | |
|--|---------------|
| De Presupuesto Corriente..... | 4.494 |
| De presupuestos cerrados..... | 8.140 |
| De Devolución de Ingresos Presupuestarios..... | 129 |
| De Operaciones Comerciales (Sólo OOAACC)..... | 0 |
| De operaciones no presupuestarias..... | 1.513 |
| Pagos realizados ptes. de aplicación definitiva..... | 0 |
| De recursos de otros entes públicos..... | 0 |
| II. TOTAL ACREEDORES PENDIENTES DE PAGO | 14.276 |

| FONDOS LÍQUIDOS EN LA TESORERÍA FIN EJERC. | |
|---|--------------|
| III. TOTAL FONDOS LÍQUIDOS (Caja, Banco e I.F.T.). | 2.034 |

| TOTAL REMANENTE DE TESORERÍA (I-II+III) | |
|--|------------|
| TOTAL REMANENTE DE TESORERÍA (I-II+III) | 382 |
| Afectado a Gastos con Financiación Afectada..... | 3.299 |
| Libre para Gastos Generales..... | -2.917 |

**CUENTA DE RESULTADO AÑO 2001
AYUNTAMIENTO DE CÁDIZ**

| | MP |
|--|---------------|
| I) Ingresos corrientes del ejercicio | 15.030 |
| II) Gastos corrientes del ejercicio | 13.153 |
| A) RESULTADOS CORRIENTES DEL EJERCICIO | 1.877 |
| III) Ingresos extraordinarios | 0 |
| IV) Gastos extraordinarios | 0 |
| B) RESULTADOS EXTRAORDINARIOS DEL EJERCICIO | 0 |
| V) Ingresos financieros | 0 |
| VI) Gastos financieros..... | 0 |
| C) RESULTADO DE LA CARTERA DE VALORES | 0 |
| VII) Ing. por mod. de der. y obl. de pres. cerr..... | 45 |
| VIII) Gas. por mod. de der. y obl. de pres. cerr..... | 1.247 |
| D) RESULTADOS DE MOD. DE DER. Y OBLIGACIONES | -1.202 |
| RESULTADO DEL EJERCICIO | 675 |

**LIQUIDACIÓN DEL PRESUPUESTO DEL AÑO 2001
AYUNTAMIENTO DE ALGECIRAS**

| Presupuesto De Ingresos | Prev. Inicial | Modif. | Previsión Defvta. | Dchos. Liquid. | Recaud. Liquid. | Bajas por Insolv. | Pendiente de Cobro | MP |
|-------------------------|---------------|--------------|-------------------|----------------|-----------------|-------------------|--------------------|----|
| 1.Imptos directos | 4.437 | 0 | 4.437 | 4.005 | 2.559 | 0 | 1.446 | |
| 2.Imptos indirectos | 500 | 0 | 500 | 378 | 287 | 0 | 91 | |
| 3.Tasas y otros ingr. | 1.034 | 6 | 1.040 | 1.372 | 1.158 | 0 | 214 | |
| 4.Transf. corrientes | 4.256 | 590 | 4.846 | 3.322 | 3.104 | 0 | 218 | |
| 5.Ingr. patrimoniales | 920 | 45 | 965 | 120 | 118 | 0 | 2 | |
| 6.Enaj. inversiones | 458 | 0 | 458 | 152 | 37 | 0 | 115 | |
| 7.Transf. de capital | 416 | 586 | 1.002 | 544 | 197 | 0 | 347 | |
| 8.Variac. activos fros. | 0 | 661 | 661 | 26 | 4 | 0 | 22 | |
| 9.Variac. pasivos fros. | 43 | 106 | 149 | 106 | 106 | 0 | 0 | |
| TOTAL INGRESOS | 12.064 | 1.994 | 14.058 | 10.025 | 7.570 | 0 | 2.455 | |

| Presupuesto De Gastos | Prev. Inicial | Modificac. | Prev. Defvta. | Obligac. Reconoc. | Pagos Líquidos | Ordenes de Pago | Pte. de Pago |
|-------------------------|---------------|--------------|---------------|-------------------|----------------|-----------------|--------------|
| 1.Gastos de personal | 3.304 | 535 | 3.839 | 3.205 | 3.060 | 96 | 145 |
| 2.Compras corrientes | 4.374 | 53 | 4.427 | 3.253 | 1.166 | 9 | 2.087 |
| 3.Intereses | 787 | 1 | 788 | 595 | 581 | 1 | 14 |
| 4.Transf. corrientes | 1.552 | 30 | 1.582 | 1.400 | 1.087 | 31 | 313 |
| 6. Inversiones reales | 1.658 | 1.338 | 2.996 | 984 | 700 | 4 | 284 |
| 7.Transf. de capital | 123 | -2 | 121 | 2 | 1 | 0 | 1 |
| 8.Variac. activos fros. | 0 | 25 | 25 | 25 | 25 | 1 | 0 |
| 9.Variac. pasivos fros. | 266 | 14 | 280 | 263 | 256 | 0 | 7 |
| TOTAL GASTOS | 12.064 | 1.994 | 14.058 | 9.727 | 6.876 | 142 | 2.851 |

| | | | | | | |
|---------------------------|----------|----------|----------|------------|------------|-------------|
| DIF. ING. Y GASTOS | 0 | 0 | 0 | 298 | 694 | -396 |
|---------------------------|----------|----------|----------|------------|------------|-------------|

| Liquidación Ptos Cerrados | Inicial | Rectificac. | Dchos/Oblig. | Rec.Liq/ Pagos Real. | Insolv. | Pte.Cobro/ Pte. Pago |
|----------------------------|--------------|-------------|--------------|----------------------|----------|----------------------|
| Total Ingr. Presup. Cdos. | 9.040 | -422 | 8.618 | 1.031 | 0 | 7.587 |
| Total Gastos Presup. Cdos. | 6.130 | -139 | 5.991 | 2.490 | 0 | 3.501 |
| DIFERENCIAS | 2.910 | -283 | 2.627 | -1.459 | 0 | 4.086 |

**ESTADO DEL REMANENTE DE TESORERÍA
AYUNTAMIENTO DE ALGECIRAS**

| | MP |
|---|--------------|
| DEUDORES PENDIENTES DE COBRO FIN EJERC. | |
| De Presupuesto Corriente..... | 2.453 |
| De Presupuestos Cerrados..... | 7.586 |
| De Operaciones Comerciales (sólo OOAACC)..... | 0 |
| De Otras Operaciones no Presupuestarias..... | 10 |
| Dehos. de difícil o imposible recaudación..... | 721 |
| Ingr. realizados ptes. de aplicación definitiva..... | 554 |
| Recursos de otros Entes públicos..... | 0 |
| I. TOTAL DEUDORES PENDIENTES DE COBRO | 8.774 |
| ACREEDORES PENDIENTES DE PAGO FIN EJERC. | |
| De Presupuesto Corriente..... | 2.852 |
| De presupuestos cerrados..... | 3.501 |
| De Devolución de Ingresos Presupuestarios..... | 2 |
| De Operaciones Comerciales (Sólo OOAACC)..... | 0 |
| De operaciones no presupuestarias..... | 2.207 |
| Pagos realizados ptes. de aplicación definitiva..... | 44 |
| De recursos de otros entes públicos..... | 0 |
| II. TOTAL ACREEDORES PENDIENTES DE PAGO | 8.518 |
| FONDOS LÍQUIDOS EN LA TESORERÍA FIN EJERC. | |
| III. TOTAL FONDOS LÍQUIDOS (Caja, Banco e I.F.T.). | 837 |
| TOTAL REMANENTE DE TESORERÍA (I-II+III) | 1.193 |
| Afectado a Gastos con Financiación Afectada..... | 798 |
| Libre para Gastos Generales..... | 395 |

**RESULTADO PRESUPUESTARIO AÑO 2001
AYUNTAMIENTO DE ALGECIRAS**

| DESCRIPCIÓN | MP |
|--|------------|
| IMPORTE | |
| 1. Derechos reconocidos netos | 10.024 |
| 2. Obligaciones reconocidas netas | 9.727 |
| 3. Resultado presupuestario | 297 |
| 4. Desviaciones positivas de financiación..... | 705 |
| 5. Desviaciones negativas de financiación..... | 554 |
| 6. Gastos financiados con rem. Liq. de Tesorería | 1 |
| 7. Resultado de operaciones comerciales..... | 0 |
| 8. Resultado presupuestario ajustado..... | 147 |

**BALANCE DE SITUACIÓN DEL AÑO 2001
AYUNTAMIENTO DE ALGECIRAS**

| ACTIVO DEL BALANCE | MP |
|--|---------------|
| A) Inmovilizaciones material..... | 4.615 |
| B) Inmovilizado Inmaterial..... | 4 |
| C) Invers. Infr. y bienes det. al uso general..... | 509 |
| D) Inmovilizado Financiero..... | 119 |
| F) Gastos a cancelar..... | 0 |
| F) Deudores..... | 10.049 |
| G) Cuentas financieras..... | 981 |
| H) Situaciones Transitorias de financiación..... | 0 |
| I) Ajustes por periodificación..... | 0 |
| J) Resultados pendientes de aplicación..... | 0 |
| K) Cuentas de control presupuestario..... | 0 |
| L) Cuentas de orden..... | 1.504 |
| TOTAL ACTIVO | 17.781 |

| PASIVO DEL BALANCE | |
|--|---------------|
| A) Patrimonio y reservas..... | -2.511 |
| B) Subvenciones de capital..... | 4.070 |
| C) Provisiones..... | 0 |
| D) Deudas a largo plazo..... | 5.175 |
| E) Deudas a corto plazo..... | 8.560 |
| F) Partidas pendientes de aplicación..... | 554 |
| G) Ajustes por periodificación..... | 0 |
| H) Resultados..... | 427 |
| I) Cuentas de control presupuestarios..... | 0 |
| J) Cuentas de orden..... | 1.504 |
| TOTAL PASIVO | 17.779 |

**CUENTA DE RESULTADO AÑO 2001
AYUNTAMIENTO DE ALGECIRAS**

| | MP |
|--|-------------|
| I) Ingresos corrientes del ejercicio..... | 9.256 |
| II) Gastos corrientes del ejercicio..... | 8.676 |
| A) RESULTADOS CORRIENTES DEL EJERCICIO | 580 |
| III) Ingresos extraordinarios..... | 133 |
| IV) Gastos extraordinarios..... | 1 |
| B) RESULTADOS EXTRAORDINARIOS DEL EJERCICIO | 132 |
| V) Ingresos financieros..... | 0 |
| VI) Gastos financieros..... | 0 |
| C) RESULTADO DE LA CARTERA DE VALORES | 0 |
| VII) Ing. por mod. de der. y obl. de pres. cerr..... | 66 |
| VIII) Gas. por mod. de der. y obl. de pres. cerr..... | 349 |
| D) RESULTADOS DE MOD. DE DER. Y OBLIGACIONES | -283 |
| RESULTADO DEL EJERCICIO | 429 |

**LIQUIDACIÓN DEL PRESUPUESTO DEL AÑO 2001
AYUNTAMIENTO DE CHICLANA DE LA FRONTERA**

| Presupuesto De Ingresos | Prev. Inicial | Modif. | Previsión Defvta | Dchos. Líquid. | Recaud. Líquida | Bajas por Insolv. | Pendiente de Cobro | MP |
|--------------------------|---------------|--------------|------------------|----------------|-----------------|-------------------|--------------------|----|
| 1. Inptos directos | 2.157 | 93 | 2.250 | 2.325 | 1.804 | 1 | 520 | |
| 2. Inptos indirectos | 250 | 0 | 250 | 302 | 254 | 0 | 48 | |
| 3. Tasas y otros ingr. | 1.250 | 28 | 1.278 | 1.314 | 699 | 0 | 615 | |
| 4. Transf. corrientes | 1.215 | 686 | 1.901 | 1.873 | 1.718 | 0 | 155 | |
| 5. Ingr. patrimoniales | 140 | 0 | 140 | 65 | 47 | 0 | 18 | |
| 6. Enaj. inversiones | 500 | 9 | 509 | 447 | 445 | 0 | 2 | |
| 7. Transf. de capital | 892 | 225 | 1.117 | 860 | 379 | 0 | 481 | |
| 8. Variac. activos fros. | 0 | 2 | 2 | 2 | 0 | 0 | 2 | |
| 9. Variac. pasivos fros. | 873 | 571 | 1.444 | 1.359 | 1.106 | 0 | 253 | |
| TOTAL INGRESOS | 7.277 | 1.614 | 8.891 | 8.547 | 6.452 | 1 | 2.094 | |

| Presupuesto De Gastos | Prev. Inicial | Modificac. | Prev. Defvta. | Obligac. Reconoc. | Pagos Líquidos | Ordenes de Pago | Pte. de Pago | Pte. |
|--------------------------|---------------|--------------|---------------|-------------------|----------------|-----------------|--------------|------|
| 1. Gastos de personal | 2.478 | 64 | 2.542 | 2.319 | 2.219 | 52 | 100 | |
| 2. Compras corrientes | 1.754 | 251 | 2.005 | 1.878 | 837 | 97 | 1.041 | |
| 3. Intereses | 223 | 94 | 317 | 288 | 287 | 0 | 1 | |
| 4. Transf. corrientes | 339 | 202 | 541 | 500 | 324 | 39 | 176 | |
| 6. Inversiones reales | 1.849 | 920 | 2.769 | 2.411 | 1.182 | 103 | 1.229 | |
| 7. Transf. de capital | 0 | 0 | 0 | 0 | 0 | 0 | 0 | |
| 8. Variac. activos fros. | 0 | 0 | 0 | 0 | 0 | 0 | 0 | |
| 9. Variac. pasivos fros. | 535 | 82 | 617 | 609 | 609 | 0 | 0 | |
| TOTAL GASTOS | 7.178 | 1.613 | 8.791 | 8.005 | 5.458 | 291 | 2.547 | |

| | | | | | | |
|---------------------------|-----------|----------|------------|------------|------------|-------------|
| DIF. ING. Y GASTOS | 99 | 1 | 100 | 542 | 994 | -453 |
|---------------------------|-----------|----------|------------|------------|------------|-------------|

| Liquidación Procs Cerrados | Inicial | Rectificac. | Dchos/Oblig. | Rec.Liq/Pagos Real. | Insolv. | Pte.Cobro/Pte. Pago |
|----------------------------|------------|-------------|--------------|---------------------|-----------|---------------------|
| Total Ingr. Presup. Cdos. | 4.631 | -252 | 4.379 | 917 | 29 | 3.433 |
| Total Gastos Presup. Cdos. | 4.030 | -7 | 4.023 | 2.127 | | 1.896 |
| DIFERENCIAS | 601 | -245 | 356 | -1.210 | 29 | 1.537 |

**RESULTADO PRESUPUESTARIO AÑO 2001
AYUNTAMIENTO DE CHICLANA DE LA FRONTERA**

| DESCRIPCIÓN | IMPORTE | MP |
|--|------------|----|
| 1. Derechos reconocidos netos | 8.544 | |
| 2. Obligaciones reconocidas netas | 8.005 | |
| 3. Resultado presupuestario | 539 | |
| 4. Desviaciones positivas de financiación..... | 78 | |
| 5. Desviaciones negativas de financiación..... | 21 | |
| 6. Gastos financiados con rem. Liq. de Tesorería | 0 | |
| 7. Resultado de operaciones comerciales..... | 0 | |
| 8. Resultado presupuestario ajustado..... | 482 | |

**BALANCE DE SITUACIÓN DEL AÑO 2001
AYUNTAMIENTO DE CHICLANA DE LA FRONTERA**

| ACTIVO DEL BALANCE | MP |
|--|---------------|
| A) Inmovilizaciones material..... | 9.039 |
| B) Inmovilizado Inmaterial..... | 0 |
| C) Invers. Infr. y bienes det. al uso general..... | 808 |
| D) Inmovilizado Financiero..... | -666 |
| E) Gastos a cancelar..... | 0 |
| F) Deudores..... | 5.597 |
| G) Cuentas financieras..... | 784 |
| H) Situaciones Transitorias de financiación..... | 0 |
| I) Ajustes por periodificación..... | 0 |
| J) Resultados pendientes de aplicación..... | 0 |
| K) Cuentas de control presupuestario..... | 0 |
| L) Cuentas de orden..... | 1.648 |
| TOTAL ACTIVO | 17.210 |

| PASIVO DEL BALANCE | |
|--|---------------|
| A) Patrimonio y reservas..... | -466 |
| B) Subvenciones de capital..... | 4.647 |
| C) Provisiones..... | 0 |
| D) Deudas a largo plazo..... | 1.344 |
| E) Deudas a corto plazo..... | 4.891 |
| F) Partidas pendientes de aplicación..... | 361 |
| G) Ajustes por periodificación..... | 0 |
| H) Resultados..... | 4.787 |
| I) Cuentas de control presupuestarios..... | 0 |
| J) Cuentas de orden..... | 1.648 |
| TOTAL PASIVO | 17.212 |

**ESTADO DEL REMANENTE DE TESORERÍA
AYUNTAMIENTO DE CHICLANA DE LA FRONTERA**

| DEUDORES PENDIENTES DE COBRO FIN EJERC. | MP |
|--|--------------|
| De Presupuesto Corriente..... | 2.091 |
| De Presupuestos Cerrados..... | 3.432 |
| De Operaciones Comerciales (sólo OOAACC)..... | 0 |
| De Otras Operaciones no Presupuestarias..... | 73 |
| Dechos. de difícil o imposible recaudación..... | 1.051 |
| Ingr. realizados ptes. de aplicación definitiva..... | 153 |
| Recursos de otros Entes públicos..... | 0 |
| I. TOTAL DEUDORES PENDIENTES DE COBRO | 4.392 |

| ACREEDORES PENDIENTES DE PAGO FIN EJERC. | |
|--|--------------|
| De Presupuesto Corriente..... | 2.548 |
| De presupuestos cerrados..... | 1.896 |
| De Devolución de Ingresos Presupuestarios..... | 41 |
| De Operaciones Comerciales (Sólo OOAACC)..... | 0 |
| De operaciones no presupuestarias..... | 813 |
| Pagos realizados ptes. de aplicación definitiva..... | 17 |
| De recursos de otros entes públicos..... | 0 |
| II. TOTAL ACREEDORES PENDIENTES DE PAGO | 5.281 |

| FONDOS LÍQUIDOS EN LA TESORERÍA FIN EJERC. | |
|---|------------|
| III. TOTAL FONDOS LÍQUIDOS (Caja, Banco e I.F.T.). | 780 |

| TOTAL REMANENTE DE TESORERÍA (I-II+III) | -109 |
|--|-------------|
| Afectado a Gastos con Financiación Afectada..... | 78 |
| Libre para Gastos Generales..... | -187 |

**LIQUIDACIÓN DEL PRESUPUESTO DEL AÑO 2001
AYUNTAMIENTO DE JEREZ DE LA FRONTERA**

| Presupuesto De Ingresos | Prev. Inicial | Modif. | Previsión Defvta | Dchos. Liquid. | Recaud. Liquida | Bajas por Insolv. | Pendiente de Cobro | MP |
|-------------------------|---------------|--------------|------------------|----------------|-----------------|-------------------|--------------------|----|
| 1.Imptos directos | 8.603 | 0 | 8.603 | 7.697 | 6.075 | 0 | 1.622 | |
| 2.Imptos indirectos | 10 | 0 | 10 | 6 | 5 | 0 | 1 | |
| 3.Tasas y otros ingr. | 5.724 | 390 | 6.114 | 6.482 | 5.768 | 0 | 714 | |
| 4.Transf. corrientes | 5.115 | 146 | 5.261 | 4.923 | 4.547 | 0 | 376 | |
| 5.Ingr. patrimoniales | 2.110 | 174 | 2.284 | 284 | 202 | 0 | 82 | |
| 6.Enaj. inversiones | 345 | 0 | 345 | 199 | 199 | 0 | 0 | |
| 7.Transf. de capital | 40 | 1.120 | 1.160 | 1.121 | 93 | 0 | 1.028 | |
| 8.Variac. activos fros. | 2.392 | 476 | 2.868 | 1.492 | 1.492 | 0 | 0 | |
| 9.Variac. pasivos fros. | 13.684 | 4.326 | 18.010 | 12.077 | 7.751 | 0 | 4.326 | |
| TOTAL INGRESOS | 38.023 | 6.632 | 44.655 | 34.281 | 26.132 | 0 | 8.149 | |

| Presupuesto De Gastos | Prev. Inicial | Modificac. | Prev. Defvta | Obligac. Reconoc. | Pagos Liquidados | Ordenes de Pago | Pte. de Pago |
|-------------------------|---------------|--------------|---------------|-------------------|------------------|-----------------|---------------|
| 1.Gastos de personal | 6.100 | 403 | 6.503 | 6.469 | 6.441 | 6.457 | 28 |
| 2.Compras corrientes | 6.339 | 160 | 6.499 | 6.249 | 3.179 | 3.680 | 3.070 |
| 3.Intereses | 2.143 | -363 | 1.780 | 1.732 | 1.425 | 1.516 | 307 |
| 4.Transf. corrientes | 5.934 | 448 | 6.382 | 6.191 | 3.784 | 3.993 | 2.407 |
| 6. Inversiones reales | 618 | 1.413 | 2.031 | 365 | 143 | 248 | 222 |
| 7.Transf. de capital | 57 | 188 | 245 | 245 | 6 | 18 | 239 |
| 8.Variac. activos fros. | 6.350 | 0 | 6.350 | 582 | 582 | 582 | 0 |
| 9.Variac. pasivos fros. | 8.441 | 4.381 | 12.822 | 11.045 | 6.830 | 6.830 | 4.215 |
| TOTAL GASTOS | 35.982 | 6.630 | 42.612 | 32.878 | 22.390 | 23.324 | 10.488 |

| | | | | | | |
|---------------------------|--------------|----------|--------------|--------------|--------------|---------------|
| DIF. ING. Y GASTOS | 2.041 | 2 | 2.043 | 1.403 | 3.742 | -2.339 |
|---------------------------|--------------|----------|--------------|--------------|--------------|---------------|

| Liquidación Ptos Cerrados | Prev. Inicial | Rectificac. | Dchos/Oblig. | Rec.Liq/ Pagos Real. | Insolv. | Pte. Cobro/ Pte. Pago |
|----------------------------|---------------|--------------|--------------|----------------------|----------|-----------------------|
| Total Ingr. Presup. Cdos. | 18.840 | -684 | 18.156 | 2.300 | 1 | 15.855 |
| Total Gastos Presup. Cdos. | 12.372 | -2.418 | 9.954 | 5.828 | | 4.126 |
| DIFERENCIAS | 6.468 | 1.734 | 8.202 | -3.528 | 1 | 11.729 |

**CUENTA DE RESULTADO AÑO 2001
AYUNTAMIENTO DE CHICLANA DE LA FRONTERA**

| | MP |
|--|-------------|
| I) Ingresos corrientes del ejercicio | 5.854 |
| II) Gastos corrientes del ejercicio | 4.982 |
| A) RESULTADOS CORRIENTES DEL EJERCICIO | 872 |
| III) Ingresos extraordinarios | 0 |
| IV) Gastos extraordinarios | 0 |
| B) RESULTADOS EXTRAORDINARIOS DEL EJERCICIO | 0 |
| V) Ingresos financieros | 0 |
| VI) Gastos financieros | 0 |
| C) RESULTADO DE LA CARTERA DE VALORES | 0 |
| VII) Ing. por mod. de der. y obl. de pres. cerr | 1 |
| VIII) Gas. por mod. de der. y obl. de pres. ccorr | 276 |
| D) RESULTADOS DE MOD. DE DER. Y OBLIGACIONES | -275 |
| RESULTADO DEL EJERCICIO | 597 |

El Boletín Oficial de la Junta de Andalucía y las Publicaciones editadas por él pueden adquirirse en las siguientes librerías colaboradoras:

ALMERÍA:

● *PICASSO, Reyes Católicos, núm. 17* ● *CRUZ GRANDE, LIBRERÍA Y PAPELERÍA, Las Lisas, núm. 1 (Cuevas del Almanzora)*

CÁDIZ:

● *QUÓRUM LIBROS, S.A.L., Ancha, núm. 27*

CÓRDOBA:

● *LUQUE LIBROS, S.L., Cruz Conde, núm. 19* ● *LIBRERÍA UNIVERSITAS, Rodríguez Sánchez, núm. 14*

HUELVA:

● *GALERÍA DEL LIBRO, Ginés Martín, núm. 2*

JAÉN:

● *TÉCNICA UNIVERSITARIA, Avda. de Madrid, núm. 33* ● *S.C.A. PAPELERÍA LIBRERÍA CRUZ, Plaza del Posito, núm. 22*

MÁLAGA:

● *LIBRERÍA LOGOS, Duquesa de Parcent, núm. 10*

SEVILLA:

● *AL-ANDALUS, Roldana, núm. 4* ● *CÉFIRO, Virgen de los Buenos Libros, núm. 1* ● *GUERRERO, García de Vinuesa, núm. 35* ● *LA CASA DEL LIBRO, Fernando IV, núm. 23* ● *LORENZO BLANCO, Villegas, núm. 5* ● *PEDRO CRESPO, Arroyo, núm. 55* ● *TÉCNICA AGRÍCOLA, Juan Ramón Jiménez, núm. 7* ● *LA CASA DEL LIBRO -ESPASA-, Velázquez, núm. 8* ● *AMARANTA LIBROS, Pérez Galdós, núm. 24.*

NOTA: Enviar a:

Servicio de Publicaciones y BOJA
Apartado Oficial Sucursal núm. 11
Bellavista
41014 SEVILLA

SOLICITUD DE SUSCRIPCION AL BOJA

NIF/CIF _____

APELLIDOS Y NOMBRE O RAZON SOCIAL _____

NOMBRE VIA PUBLICA _____

Nº _____ LETRA _____ ESCALERA _____ PISO _____ PUERTA _____

TELEFONO _____ FAX _____

LOCALIDAD/MUNICIPIO _____

PROVINCIA _____ CODIGO POSTAL _____

Deseo suscribirme al **BOLETIN OFICIAL DE LA JUNTA DE ANDALUCIA** de conformidad con las condiciones establecidas.

Sello y firma

FORMA DE PAGO

El pago de la suscripción se realizará de conformidad con la liquidación que se practique por el Servicio de Publicaciones y BOJA al aceptar la solicitud, lo cual se comunicará a vuelta de correo.

BOLETIN OFICIAL DE LA JUNTA DE ANDALUCIA
FAX: 95 503 48 05

**NORMAS PARA LA SUSCRIPCION AL
BOLETIN OFICIAL DE LA JUNTA DE ANDALUCIA
PARA EL AÑO 2004**

1. SUSCRIPCIONES

- 1.1. Las suscripciones al **BOLETIN OFICIAL DE LA JUNTA DE ANDALUCIA** están sujetas al pago previo de las correspondientes tasas (art. 25.a de la Ley 4/1988, de 5 de julio, de Tasas y Precios Públicos de la Comunidad Autónoma de Andalucía).
- 1.2. Las solicitudes de suscripción deberán dirigirse al **Servicio de Publicaciones y BOJA**. Apartado Oficial Sucursal núm. 11, Bellavista. 41014 - Sevilla.

2. PLAZOS DE SUSCRIPCION

- 2.1. Las suscripciones al **BOLETIN OFICIAL DE LA JUNTA DE ANDALUCIA** serán por **período de un año indivisible** (art. 28 de la Ley 4/1988, de 5 de julio, de Tasas y Precios Públicos de la Comunidad Autónoma de Andalucía).
- 2.2. La solicitud de las suscripciones se efectuará **dentro del mes anterior** al inicio del período de suscripción (art. 16, punto 3, del Reglamento del BOJA, Decreto 205/1983, de 5 de octubre).

3. TARIFAS

- 3.1. El precio de la suscripción para el año 2004 es de 151,57 €.

4. FORMA DE PAGO

- 4.1. El pago de la suscripción se realizará de conformidad con la liquidación que se practique por el Servicio de Publicaciones y BOJA al aceptar la solicitud.
En dicha liquidación se detallará la forma de pago.
- 4.2. No se aceptarán pagos ni ingresos de ningún tipo que se realicen de forma distinta a la indicada en la liquidación que se practique.

5. ENVIO DE EJEMPLARES

- 5.1. El envío, por parte del **Servicio de Publicaciones y BOJA**, de los ejemplares del **BOLETIN OFICIAL DE LA JUNTA DE ANDALUCIA**, comenzará a hacerse una vez tenga entrada en dicho Servicio el ejemplar para la Administración del Mod. 046 mecanizado por el Banco o Caja de Ahorros.
- 5.2. En el caso de que el ejemplar para la Administración del Mod. 046 correspondiente al período de suscripción solicitado tenga entrada en este Servicio una vez comenzado el mismo, el envío de los Boletines **será a partir de dicha fecha de entrada**.

FRANQUEO CONCERTADO núm. 41/63



SUMARIO

(Continuación del fascículo 2 de 3)

3. Otras disposiciones

PAGINA

CAMARA DE CUENTAS DE ANDALUCIA

Resolución de 1 de junio de 2004, por la que se ordena la publicación del Informe de fiscalización de rendición de cuentas de Diputaciones Provinciales y Ayuntamientos con población superior a 50.000 habitantes, correspondiente al ejercicio 2001. (Continuación.)

15.226

Número formado por tres fascículos

Jueves, 8 de julio de 2004

Año XXVI

Número 133 (3 de 3)

Edita: Servicio de Publicaciones y BOJA
CONSEJERÍA DE LA PRESIDENCIA
Secretaría General Técnica.
Dirección: Apartado Oficial Sucursal núm. 11. Bellavista.
41014 SEVILLA
Talleres: Servicio de Publicaciones y BOJA



Teléfono: 95 503 48 00*
Fax: 95 503 48 05
Depósito Legal: SE 410 - 1979
ISSN: 0212 - 5803
Formato: UNE A4

**RESULTADO PRESUPUESTARIO AÑO 2001
AYUNTAMIENTO DE JEREZ DE LA FRONTERA**

| DESCRIPCIÓN | MP IMPORTE |
|--|---------------|
| 1. Derechos reconocidos netos | 34.281 |
| 2. Obligaciones reconocidas netas | 32.878 |
| 3. Resultado presupuestario | 1.403 |
| 4. Desviaciones positivas de financiación | 2.096 |
| 5. Desviaciones negativas de financiación | 0 |
| 6. Gastos financiados con rem. Liq. de Tesorería | 0 |
| 7. Resultado de operaciones comerciales | 0 |
| 8. Resultado presupuestario ajustado | -693 |

**ESTADO DEL REMANENTE DE TESORERÍA
AYUNTAMIENTO DE JEREZ DE LA FRONTERA**

| DEUDORES PENDIENTES DE COBRO FIN EJERC. | MP |
|--|---------------|
| De Presupuesto Corriente | 8.150 |
| De Presupuestos Cerrados | 15.856 |
| De Operaciones Comerciales (sólo OO.AACC) | 0 |
| De Otras Operaciones no Presupuestarias | 2.781 |
| Dehos. de difícil o imposible recaudación | 159 |
| Ingr. realizados ptes. de aplicación definitiva | 158 |
| Recursos de otros Entes públicos | 0 |
| I. TOTAL DEUDORES PENDIENTES DE COBRO | 26.470 |
| ACREEDORES PENDIENTES DE PAGO FIN EJERC. | |
| De Presupuesto Corriente | 10.487 |
| De presupuestos cerrados | 4.126 |
| De Devolución de Ingresos Presupuestarios | 85 |
| De Operaciones Comerciales (Sólo OO.AACC) | 0 |
| De operaciones no presupuestarias | 10.580 |
| Pagos realizados ptes. de aplicación definitiva | 0 |
| De recursos de otros entes públicos | 0 |
| II. TOTAL ACREEDORES PENDIENTES DE PAGO | 25.278 |
| FONDOS LÍQUIDOS EN LA TESORERÍA FIN EJERC. | |
| III. TOTAL FONDOS LÍQUIDOS (Caja, Banco e I.F.I.) | 435 |
| TOTAL REMANENTE DE TESORERÍA (I-II+III) | 1.627 |
| Afectado a Gastos con Financiación Afectada | 2.096 |
| Libre para Gastos Generales | -469 |

**BALANCE DE SITUACIÓN DEL AÑO 2001
AYUNTAMIENTO DE JEREZ DE LA FRONTERA**

| ACTIVO DEL BALANCE | MP |
|---|---------------|
| A) Inmovilizaciones material | 9.418 |
| B) Inmovilizado Inmaterial | 19 |
| C) Invers. Infr. y bienes det. al uso general | 2.207 |
| D) Inmovilizado Financiero | 8.436 |
| E) Gastos a cancelar | 0 |
| F) Deudores | 26.627 |
| G) Cuentas financieras | 1.334 |
| H) Situaciones Transitorias de financiación | 0 |
| I) Ajustes por periodificación | 0 |
| J) Resultados pendientes de aplicación | 2.339 |
| K) Cuentas de control presupuestario | 0 |
| L) Cuentas de orden | 5.855 |
| TOTAL ACTIVO | 56.235 |

| PASIVO DEL BALANCE | |
|---|---------------|
| A) Patrimonio y reservas | 1.347 |
| B) Subvenciones de capital | 3.258 |
| C) Provisiones | 0 |
| D) Deudas a largo plazo | 20.096 |
| E) Deudas a corto plazo | 25.428 |
| F) Partidas pendientes de aplicación | 253 |
| G) Ajustes por periodificación | 0 |
| H) Resultados | 0 |
| I) Cuentas de control presupuestarios | 0 |
| J) Cuentas de orden | 5.855 |
| TOTAL PASIVO | 56.237 |

**CUENTA DE RESULTADO AÑO 2001
AYUNTAMIENTO DE JEREZ DE LA FRONTERA**

| | MP |
|--|---------------|
| I) Ingresos corrientes del ejercicio | 19.506 |
| II) Gastos corrientes del ejercicio | 21.379 |
| A) RESULTADOS CORRIENTES DEL EJERCICIO | -1.873 |
| III) Ingresos extraordinarios | 12 |
| IV) Gastos extraordinarios | 2 |
| B) RESULTADOS EXTRAORDINARIOS DEL EJERCICIO | 10 |
| V) Ingresos financieros | 225 |
| VI) Gastos financieros | 423 |
| C) RESULTADO DE LA CARTERA DE VALORES | -198 |
| VII) Ing. por mod. de der. y obl. de pres. cerr. | 2.360 |
| VIII) Gas. por mod. de der. y obl. de pres. cerr. | 627 |
| D) RESULTADOS DE MOD. DE DER. Y OBLIGACIONES | 1.733 |
| RESULTADO DEL EJERCICIO | -328 |

**LIQUIDACIÓN DEL PRESUPUESTO DEL AÑO 2001
AYUNTAMIENTO DE LA LÍNEA DE LA CONCEPCIÓN**

| Presupuesto De Ingresos | Prev. Inicial | Modif. | Previsión Defvta | Dchos. Liquid. | Recaud. Líquida | Bajas por Insolv. | Pendiente de Cobro | MP |
|----------------------------|------------------|------------|---------------------|-------------------|--------------------|----------------------|-----------------------|----------|
| | | | | | | | | IMPORTE |
| 1.Imptos directos | 1.570 | 0 | 1.570 | 1.312 | 880 | 0 | 432 | |
| 2.Imptos indirectos | 425 | 0 | 425 | 471 | 421 | 0 | 50 | |
| 3.Tasas y otros ingr. | 1.004 | 0 | 1.004 | 925 | 757 | 0 | 168 | 7.311 |
| 4.Transf. corrientes | 2.491 | 10 | 2.501 | 2.454 | 2.342 | 0 | 112 | 7.039 |
| 5.Ingr. patrimoniales | 1.737 | 0 | 1.737 | 1.155 | 1.063 | 0 | 92 | |
| 6.Enaj. inversiones | 1.197 | 0 | 1.197 | 527 | 527 | 0 | 0 | 272 |
| 7.Transf. de capital | 497 | 244 | 741 | 443 | 207 | 0 | 236 | |
| 8.Variac. activos fros. | 23 | 326 | 349 | 15 | 15 | 0 | 0 | 778 |
| 9.Variac. pasivos fros. | 29 | 0 | 29 | 9 | 9 | 0 | 0 | 186 |
| TOTAL INGRESOS | 8.973 | 580 | 9.553 | 7.311 | 6.221 | 0 | 1.090 | 0 |

| Presupuesto De Gastos | Prev. Inicial | Modificac. | Prev. Defvta. | Obligac. Reconoc. | Pagos Líquidos | Ordenes de Pago | Pte. de Pago | Pte. de Cobro |
|--------------------------|------------------|------------|------------------|----------------------|-------------------|--------------------|-----------------|------------------|
| | | | | | | | | |
| 1.Gastos de personal | 3.228 | 48 | 3.276 | 3.091 | 2.562 | 116 | 529 | |
| 2.Compras corrientes | 2.478 | -131 | 2.347 | 2.110 | 1.361 | 530 | 749 | |
| 3.Intereses | 366 | -10 | 356 | 322 | 267 | 6 | 55 | |
| 4.Transf. corrientes | 808 | 151 | 959 | 811 | 521 | 44 | 290 | |
| 6. Inversiones reales | 1.940 | 500 | 2.440 | 536 | 276 | 246 | 260 | |
| 7.Transf. de capital | 3 | 3 | 6 | 3 | 3 | 1 | 0 | |
| 8.Variac. activos fros. | 24 | 11 | 35 | 33 | 32 | 1 | 1 | |
| 9.Variac. pasivos fros. | 125 | 8 | 133 | 132 | 127 | 5 | 5 | |
| TOTAL GASTOS | 8.972 | 580 | 9.552 | 7.038 | 5.149 | 949 | 1.889 | -320 |

| | | | | | | | |
|--------------------|---|---|---|-----|-------|--|------|
| DIF. ING. Y GASTOS | 1 | 0 | 1 | 273 | 1.072 | | -799 |
|--------------------|---|---|---|-----|-------|--|------|

| Liquidación Pros Cerrados | Inicial | Rectificac. | Dchos/ Oblig. | Rec./Liq/ Pagos Real. | Insolv. | Pte. Cobro/ Pte. Pago |
|----------------------------|--------------|-------------|------------------|--------------------------|------------|--------------------------|
| | | | | | | |
| Total Ingr. Presup. Cdos. | 5.832 | 0 | 5.832 | 995 | 409 | 4.428 |
| Total Gastos Presup. Cdos. | 4.075 | -4 | 4.071 | 1.953 | | 2.118 |
| DIFERENCIAS | 1.757 | 4 | 1.761 | -958 | 409 | 2.310 |

**RESULTADO PRESUPUESTARIO AÑO 2001
AYUNTAMIENTO DE LA LÍNEA DE LA CONCEPCIÓN**

| DESCRIPCIÓN | IMPORTE | MP |
|--|------------|----|
| 1. Derechos reconocidos netos | 7.311 | |
| 2. Obligaciones reconocidas netas | 7.039 | |
| 3. Resultado presupuestario | 272 | |
| 4. Desviaciones positivas de financiación..... | 778 | |
| 5. Desviaciones negativas de financiación | 186 | |
| 6. Gastos financiados con rem. Liq. de Tesorería | 0 | |
| 7. Resultado de operaciones comerciales..... | 0 | |

8. Resultado presupuestario ajustado..... -320

**ESTADO DEL REMANENTE DE TESORERÍA
AYUNTAMIENTO DE LA LÍNEA DE LA CONCEPCIÓN**

| | MP |
|--|--------------|
| DEUDORES PENDIENTES DE COBRO FIN EJERC. | |
| De Presupuesto Corriente..... | 1.090 |
| De Presupuestos Cerrados..... | 4.428 |
| De Operaciones Comerciales (sólo OOAACC)..... | 0 |
| De Otras Operaciones no Presupuestarias..... | 46 |
| Dchos. de difícil o imposible recaudación..... | 276 |
| Ingr. realizados ptes. de aplicación definitiva..... | 83 |
| Recursos de otros Entes públicos..... | 0 |
| I. TOTAL DEUDORES PENDIENTES DE COBRO | 5.205 |

| | |
|--|--------------|
| ACREEDORES PENDIENTES DE PAGO FIN EJERC. | |
| De Presupuesto Corriente..... | 1.890 |
| De presupuestos cerrados..... | 2.119 |
| De Devolución de Ingresos Presupuestarios..... | 0 |
| De Operaciones Comerciales (sólo OOAACC)..... | 0 |
| De operaciones no presupuestarias..... | 4.744 |
| Pagos realizados ptes. de aplicación definitiva..... | 0 |
| De recursos de otros entes públicos..... | 72 |
| II. TOTAL ACREEDORES PENDIENTES DE PAGO | 8.825 |

| | |
|---|------------|
| FONDOS LÍQUIDOS EN LA TESORERÍA FIN EJERC. | |
| III. TOTAL FONDOS LÍQUIDOS (Caja, Banco e I.F.T.). | 166 |

| | |
|--|---------------|
| TOTAL REMANENTE DE TESORERÍA (I-II+III) | -3.454 |
| Afectado a Gastos con Financiación Afectada..... | 900 |
| Libre para Gastos Generales..... | -4.354 |

**BALANCE DE SITUACIÓN DEL AÑO 2001
AYUNTAMIENTO DE LA LÍNEA DE LA CONCEPCIÓN**

| | MP |
|--|---------------|
| ACTIVO DEL BALANCE | |
| A) Inmovilizaciones material..... | 5.599 |
| B) Inmovilizado Inmaterial..... | 0 |
| C) Invers. Infr. y bienes det. al uso general..... | 5.524 |
| D) Inmovilizado financiero..... | 12 |
| E) Gastos a cancelar..... | 0 |
| F) Deudores..... | 5.541 |
| G) Cuentas financieras..... | 1.766 |
| H) Situaciones Transitorias de financiación..... | 0 |
| I) Ajustes por periodificación..... | 0 |
| J) Resultados pendientes de aplicación..... | 427 |
| K) Cuentas de control presupuestario..... | 0 |
| L) Cuentas de orden..... | 400 |
| TOTAL ACTIVO | 19.269 |

| | |
|--|---------------|
| PASIVO DEL BALANCE | |
| A) Patrimonio y reservas..... | 5.717 |
| B) Subvenciones de capital..... | 2.981 |
| C) Provisiones..... | 0 |
| D) Deudas a largo plazo..... | 1.264 |
| E) Deudas a corto plazo..... | 8.752 |
| F) Partidas pendientes de aplicación..... | 155 |
| G) Ajustes por periodificación..... | 0 |
| H) Resultados..... | 0 |
| I) Cuentas de control presupuestarios..... | 0 |
| J) Cuentas de orden..... | 400 |
| TOTAL PASIVO | 19.269 |

**LIQUIDACIÓN DEL PRESUPUESTO DEL AÑO 2001
AYUNTAMIENTO DE EL PUERTO DE SANTA MARÍA**

| Presupuesto De Ingresos | Prev. Inicial | Modif. | Previsión Defvta. | Dchos. Liquid. | Recaud. Liquid. | Bajas por Insolv. | Pendiente de Cobro | MP |
|----------------------------|------------------|--------------|----------------------|-------------------|--------------------|----------------------|-----------------------|----|
| 1.Imptos directos | 4.637 | 0 | 4.637 | 4.272 | 3.377 | 0 | 895 | |
| 2.Imptos indirectos | 550 | 0 | 550 | 435 | 187 | 0 | 248 | |
| 3.Tasas y otros ingr. | 2.525 | 205 | 2.730 | 2.128 | 1.785 | 0 | 343 | |
| 4.Transf. corrientes | 2.807 | 85 | 2.892 | 2.583 | 2.543 | 0 | 40 | |
| 5.Ingr. patrimoniales | 102 | 0 | 102 | 80 | 62 | 0 | 18 | |
| 6.Enaj. inversiones | 107 | 0 | 107 | 9 | 9 | 0 | 0 | |
| 7.Transf. de capital | 469 | 291 | 760 | 68 | 64 | 0 | 4 | |
| 8.Variac. activos fros. | 185 | 1.355 | 1.540 | 162 | 92 | 0 | 70 | |
| 9.Variac. pasivos fros. | 473 | 2.161 | 2.634 | 204 | 204 | 0 | 0 | |
| TOTAL INGRESOS | 11.855 | 4.097 | 15.952 | 9.941 | 8.323 | 0 | 1.618 | |

| Presupuesto De Gastos | Prev. Inicial | Modificac. | Prev. Defvta. | Obligac. Reconoc. | Pagos Liquidados | Ordenes de Pago | Pte. de Pago |
|--------------------------|------------------|--------------|------------------|----------------------|---------------------|--------------------|-----------------|
| 1.Gastos de personal | 4.317 | 17 | 4.334 | 4.211 | 4.070 | 0 | 141 |
| 2.Compras corrientes | 3.200 | 52 | 3.252 | 2.943 | 993 | 586 | 1.950 |
| 3.Intereses | 538 | 0 | 538 | 534 | 467 | 8 | 67 |
| 4.Transf. corrientes | 1.402 | -7 | 1.395 | 1.231 | 1.056 | 40 | 175 |
| 6. Inversiones reales | 1.279 | 1.778 | 3.057 | 756 | 355 | 55 | 401 |
| 7.Transf. de capital | 345 | 96 | 441 | 119 | 82 | 0 | 37 |
| 8.Variac. activos fros. | 185 | 0 | 185 | 121 | 86 | 18 | 35 |
| 9.Variac. pasivos fros. | 588 | 2.161 | 2.749 | 588 | 542 | 11 | 46 |
| TOTAL GASTOS | 11.854 | 4.097 | 15.951 | 10.503 | 7.651 | 718 | 2.852 |

| | | | | | | |
|---------------------------|----------|----------|----------|-------------|------------|---------------|
| DIF. ING. Y GASTOS | 1 | 0 | 1 | -562 | 672 | -1.234 |
|---------------------------|----------|----------|----------|-------------|------------|---------------|

| Liquidación Ptos Cerrados | Inicial | Rectificac. | Dchos/ Oblig. | Rec.Liq/ Pagos Real. | Insolv. | Pte.Cobro/ Pte. Pago |
|----------------------------|--------------|-------------|------------------|-------------------------|-----------|-------------------------|
| Total Ingr. Presup. Cdos. | 10.760 | -246 | 10.514 | 1.151 | 42 | 9.321 |
| Total Gastos Presup. Cdos. | 5.295 | 0 | 5.295 | 2.600 | | 2.695 |
| DIFERENCIAS | 5.465 | -246 | 5.219 | -1.449 | 42 | 6.626 |

**CUENTA DE RESULTADO AÑO 2001
AYUNTAMIENTO DE LA LÍNEA DE LA CONCEPCIÓN**

| | MP |
|---|-------------|
| I) Ingresos corrientes del ejercicio | 6.316 |
| II) Gastos corrientes del ejercicio | 6.337 |
| A) RESULTADOS CORRIENTES DEL EJERCICIO | -21 |
| III) Ingresos extraordinarios | 0 |
| IV) Gastos extraordinarios | 0 |
| B) RESULTADOS EXTRAORDINARIOS DEL EJERCICIO | 0 |
| V) Ingresos financieros | 0 |
| VI) Gastos financieros | 0 |
| C) RESULTADO DE LA CARTERA DE VALORES | 0 |
| VII) Ing. por mod. de der. y obl. de pres. cerr. | 0 |
| VIII) Gas. por mod. de der. y obl. de pres. corr. | 405 |
| D) RESULTADOS DE MOD. DE DER. Y OBLIGACIONES | -405 |
| RESULTADO DEL EJERCICIO | -426 |

**ESTADO DEL REMANENTE DE TESORERÍA
AYUNTAMIENTO DE EL PUERTO DE SANTA MARÍA**

| | MP |
|---|---------------|
| DEUDORES PENDIENTES DE COBRO FIN EJERC. | |
| De Presupuesto Corriente..... | 1.618 |
| De Presupuestos Cerrados..... | 9.321 |
| De Operaciones Comerciales (sólo OOAACC)..... | 0 |
| De Otras Operaciones no Presupuestarias..... | 106 |
| Dchos. de difícil o imposible recaudación..... | 2.399 |
| Ingr. realizados ptes. de aplicación definitiva..... | 1.323 |
| Recursos de otros Entes públicos..... | 0 |
| I. TOTAL DEUDORES PENDIENTES DE COBRO | 7.323 |
| ACREEDORES PENDIENTES DE PAGO FIN EJERC. | |
| De Presupuesto Corriente..... | 2.852 |
| De presupuestos cerrados..... | 2.695 |
| De Devolución de Ingresos Presupuestarios..... | 61 |
| De Operaciones Comerciales (Sólo OOAACC)..... | 0 |
| De operaciones no presupuestarias..... | 6.187 |
| Pagos realizados ptes. de aplicación definitiva..... | 0 |
| De recursos de otros entes públicos..... | 0 |
| II. TOTAL ACREEDORES PENDIENTES DE PAGO | 11.795 |
| FONDOS LÍQUIDOS EN LA TESORERÍA FIN EJERC. | |
| III. TOTAL FONDOS LÍQUIDOS (Caja, Banco e I.F.T.). | 713 |
| TOTAL REMANENTE DE TESORERÍA (I-II+III) | |
| Afectado a Gastos con Financiación Afectada..... | 1.396 |
| Libre para Gastos Generales..... | -5.155 |

**RESULTADO PRESUPUESTARIO AÑO 2001
AYUNTAMIENTO DE EL PUERTO DE SANTA MARÍA**

| DESCRIPCIÓN | MP |
|---|-------------|
| IMPORTE | |
| 1. Derechos reconocidos netos..... | 9.941 |
| 2. Obligaciones reconocidas netas..... | 10.503 |
| 3. Resultado presupuestario..... | -562 |
| 4. Desviaciones positivas de financiación..... | 442 |
| 5. Desviaciones negativas de financiación..... | 670 |
| 6. Gastos financiados con rem. Líq. de Tesorería..... | 0 |
| 7. Resultado de operaciones comerciales..... | 0 |
| 8. Resultado presupuestario ajustado..... | -334 |

**BALANCE DE SITUACIÓN DEL AÑO 2001
AYUNTAMIENTO DE EL PUERTO DE SANTA MARÍA**

| | MP |
|---|---------------|
| ACTIVO DEL BALANCE | |
| A) Inmovilizaciones material | 15.918 |
| B) Inmovilizado Inmaterial | 91 |
| C) Invers. Infr. y bienes det. al uso general | 3.957 |
| D) Inmovilizado Financiero | 166 |
| E) Gastos a cancelar | 0 |
| F) Deudores | 11.045 |
| G) Cuentas financieras | 692 |
| H) Situaciones Transitorias de financiación | 0 |
| I) Ajustes por periodificación | 0 |
| J) Resultados pendientes de aplicación | 0 |
| K) Cuentas de control presupuestario | 0 |
| L) Cuentas de orden | 9.988 |
| TOTAL ACTIVO | 41.857 |

| | |
|---|---------------|
| PASIVO DEL BALANCE | |
| A) Patrimonio y reservas | 9.045 |
| B) Subvenciones de capital | 1.447 |
| C) Provisiones | 0 |
| D) Deudas a largo plazo | 5.566 |
| E) Deudas a corto plazo | 11.794 |
| F) Partidas pendientes de aplicación | 1.323 |
| G) Ajustes por periodificación | 0 |
| H) Resultados | 2.695 |
| I) Cuentas de control presupuestarios | 0 |
| J) Cuentas de orden | 9.988 |
| TOTAL PASIVO | 41.858 |

**CUENTA DE RESULTADO AÑO 2001
AYUNTAMIENTO DE EL PUERTO DE SANTA MARÍA**

| | MP |
|--|--------------|
| I) Ingresos corrientes del ejercicio | 12.020 |
| II) Gastos corrientes del ejercicio | 9.038 |
| A) RESULTADOS CORRIENTES DEL EJERCICIO | 2.982 |
| III) Ingresos extraordinarios | 2.214 |
| IV) Gastos extraordinarios | 2.214 |
| B) RESULTADOS EXTRAORDINARIOS DEL EJERCICIO | 0 |
| V) Ingresos financieros | 0 |
| VI) Gastos financieros | 0 |
| C) RESULTADO DE LA CARTERA DE VALORES | 0 |
| VII) Ing. por mod. de der. y obl. de pres. cerr | 0 |
| VIII) Gas. por mod. de der. y obl. de pres. cerr | 288 |
| D) RESULTADOS DE MOD. DE DER. Y OBLIGACIONES | -288 |
| RESULTADO DEL EJERCICIO | 2.694 |

**LIQUIDACIÓN DEL PRESUPUESTO DEL AÑO 2001
AYUNTAMIENTO DE SAN FERNANDO**

| Presupuesto De Ingresos | Prev. Inicial | Modif. | Previsión Defvta. | Dchos. Liquid. | Recaud. Liquida | Bajas por Insolv. | Pendiente de Cobro | MP |
|--------------------------|---------------|--------------|-------------------|----------------|-----------------|-------------------|--------------------|----|
| 1. Impostos directos | 2.491 | 0 | 2.491 | 2.411 | 2.008 | 0 | 403 | |
| 2. Impptos indirectos | 0 | 0 | 0 | 8 | 8 | 0 | 0 | |
| 3. Tasas y otros ingr. | 1.002 | 32 | 1.034 | 1.087 | 880 | 0 | 207 | |
| 4. Transf. corrientes | 1.931 | 276 | 2.207 | 2.388 | 2.102 | 0 | 286 | |
| 5. Ingr. patrimoniales | 24 | 0 | 24 | 14 | 8 | 0 | 6 | |
| 6. Enaj. inversiones | 0 | 229 | 229 | 229 | 229 | 0 | 0 | |
| 7. Transf. de capital | 0 | 351 | 351 | 339 | 139 | 0 | 200 | |
| 8. Variac. activos fros. | 26 | 575 | 601 | 27 | 27 | 0 | 0 | |
| 9. Variac. pasivos fros. | 871 | 0 | 871 | 256 | 95 | 0 | 161 | |
| TOTAL INGRESOS | 6.345 | 1.463 | 7.808 | 6.759 | 5.496 | 0 | 1.263 | |

**RESULTADO PRESUPUESTARIO AÑO 2001
AYUNTAMIENTO DE SAN FERNANDO**

| DESCRIPCIÓN | MP |
|--|------------|
| 1. Derechos reconocidos netos | 6.760 |
| 2. Obligaciones reconocidas netas | 6.467 |
| 3. Resultado presupuestario | 293 |
| 4. Desviaciones positivas de financiación..... | 340 |
| 5. Desviaciones negativas de financiación..... | 285 |
| 6. Gastos financiados con rem. Liq. de Tesorería | 0 |
| 7. Resultado de operaciones comerciales..... | 0 |
| 8. Resultado presupuestario ajustado..... | 238 |

| Presupuesto De Gastos | Prev. Inicial | Modificac. | Prev. Defvta. | Obligac. Reconoc. | Pagos Liquidados | Ordenes de Pago | Pte. de Pago |
|--------------------------|---------------|--------------|---------------|-------------------|------------------|-----------------|--------------|
| 1. Gastos de personal | 2.166 | 23 | 2.189 | 2.189 | 2.142 | 16 | 47 |
| 2. Compras corrientes | 1.535 | 582 | 2.117 | 1.933 | 1.161 | 399 | 772 |
| 3. Intereses | 319 | 45 | 364 | 363 | 363 | 1 | 0 |
| 4. Transf. corrientes | 984 | 21 | 1.005 | 1.002 | 758 | 132 | 244 |
| 6. Inversiones reales | 793 | 794 | 1.587 | 480 | 184 | 88 | 296 |
| 7. Transf. de capital | 82 | 0 | 82 | 44 | 28 | 0 | 16 |
| 8. Variac. activos fros. | 26 | 20 | 46 | 38 | 36 | 1 | 2 |
| 9. Variac. pasivos fros. | 439 | -23 | 416 | 416 | 415 | 1 | 1 |
| TOTAL GASTOS | 6.344 | 1.462 | 7.806 | 6.465 | 5.087 | 638 | 1.378 |

| | | | | | | |
|---------------------------|----------|----------|----------|------------|------------|-------------|
| DIF. ING. Y GASTOS | 1 | 1 | 2 | 294 | 409 | -115 |
|---------------------------|----------|----------|----------|------------|------------|-------------|

| Liquidación Ptos Cerrados | Inicial | Rectificac. | Dchos/ Oblig. | Rec. Liq/ Pagos Real. | Insolv. | Pte. Cobro/ Pte. Pago |
|----------------------------|------------|-------------|---------------|-----------------------|----------|-----------------------|
| Total Ingr. Presup. Cdos. | 3.868 | -174 | 3.694 | 620 | 0 | 3.074 |
| Total Gastos Presup. Cdos. | 3.605 | -8 | 3.597 | 1.515 | 2.082 | |
| DIFERENCIAS | 263 | -166 | 97 | -895 | 0 | 992 |

**ESTADO DEL REMANENTE DE TESORERÍA
AYUNTAMIENTO DE SAN FERNANDO**

| | MP |
|---|--------------|
| DEUDORES PENDIENTES DE COBRO FIN EJERC. | |
| De Presupuesto Corriente..... | 1.265 |
| De Presupuestos Cerrados..... | 3.073 |
| De Operaciones Comerciales (sólo OOAACC)..... | 0 |
| De Otras Operaciones no Presupuestarias..... | 2 |
| Dehos. de difícil o imposible recaudación..... | 87 |
| Ingr. realizados ptes. de aplicación definitiva..... | 346 |
| Recursos de otros Entes públicos..... | 0 |
| I. TOTAL DEUDORES PENDIENTES DE COBRO | 3.907 |
| ACREEDORES PENDIENTES DE PAGO FIN EJERC. | |
| De Presupuesto Corriente..... | 1.379 |
| De presupuestos cerrados..... | 2.082 |
| De Devolución de Ingresos Presupuestarios..... | 17 |
| De Operaciones Comerciales (Sólo OOAACC)..... | 0 |
| De operaciones no presupuestarias..... | 1.414 |
| Pagos realizados ptes. de aplicación definitiva..... | 0 |
| De recursos de otros entes públicos..... | 0 |
| II. TOTAL ACREEDORES PENDIENTES DE PAGO | 4.892 |
| FONDOS LÍQUIDOS EN LA TESORERÍA FIN EJERC. | |
| III. TOTAL FONDOS LÍQUIDOS (Caja, Banco e I.F.T.). | 468 |
| TOTAL REMANENTE DE TESORERÍA (I-II+III) | -517 |
| Afectado a Gastos con Financiación Afectada..... | 481 |
| Libre para Gastos Generales..... | -998 |

**BALANCE DE SITUACIÓN DEL AÑO 2001
AYUNTAMIENTO DE SAN FERNANDO**

| | MP |
|--|---------------|
| ACTIVO DEL BALANCE | |
| A) Inmovilizaciones material..... | 15.117 |
| B) Inmovilizado Inmaterial..... | 0 |
| C) Invers. Infr. y bienes det. al uso general..... | 8.324 |
| D) Inmovilizado Financiero..... | 32 |
| F) Gastos a cancelar..... | 0 |
| F) Deudores..... | 4.340 |
| G) Cuentas financieras..... | 572 |
| H) Situaciones Transitorias de financiación..... | 0 |
| I) Ajustes por periodificación..... | 0 |
| J) Resultados pendientes de aplicación..... | 0 |
| K) Cuentas de control presupuestario..... | 0 |
| L) Cuentas de orden..... | 3.346 |
| TOTAL ACTIVO | 31.731 |
| PASIVO DEL BALANCE | |
| A) Patrimonio y reservas..... | 16.878 |
| B) Subvenciones de capital..... | 1.494 |
| C) Provisiones..... | 0 |
| D) Deudas a largo plazo..... | 4.421 |
| E) Deudas a corto plazo..... | 4.958 |
| F) Partidas pendientes de aplicación..... | 428 |
| G) Ajustes por periodificación..... | 0 |
| H) Resultados..... | 207 |
| I) Cuentas de control presupuestarios..... | 0 |
| J) Cuentas de orden..... | 3.346 |
| TOTAL PASIVO | 31.732 |

**LIQUIDACIÓN DEL PRESUPUESTO DEL AÑO 2001
AYUNTAMIENTO DE SANLÚCAR DE BARRAMEDA**

| Presupuesto De Ingresos | Prev. Inicial | Modif. | Previsión Defva. | Dchos. Liquid. | Recaud. Líquida | Bajas por Insolv. | MP | |
|-------------------------|---------------|------------|------------------|----------------|-----------------|-------------------|--------------------|--|
| | | | | | | | Pendiente de Cobro | |
| 1.Imptos directos | 1.490 | 0 | 1.490 | 1.393 | 1.163 | 0 | 230 | |
| 2.Imptos indirectos | 0 | 0 | 0 | -1 | -1 | 0 | 0 | |
| 3.Tasas y otros ingr. | 2.136 | 0 | 2.136 | 1.209 | 650 | 0 | 559 | |
| 4.Transf. corrientes | 1.690 | 3 | 1.693 | 1.393 | 1.369 | 0 | 24 | |
| 5.Ingr. patrimoniales | 11 | 0 | 11 | 14 | 12 | 0 | 2 | |
| 6.Enaj. inversiones | 0 | 0 | 0 | 26 | 26 | 0 | 0 | |
| 7.Transf. de capital | 440 | 375 | 815 | 513 | 348 | 0 | 165 | |
| 8.Variac. activos fros. | 0 | 8 | 8 | 8 | 5 | 0 | 3 | |
| 9.Variac. pasivos fros. | 0 | 0 | 0 | 0 | 0 | 0 | 0 | |
| TOTAL INGRESOS | 5.767 | 386 | 6.153 | 4.555 | 3.572 | 0 | 983 | |

| Presupuesto De Gastos | Prev. Inicial | Modificac. | Prev. Defva. | Obligac. Reconoc. | Pagos Líquidos | Ordenes de Pago | Ptc. | |
|-------------------------|---------------|------------|--------------|-------------------|----------------|-----------------|--------------|--|
| | | | | | | | de Pago | |
| 1.Gastos de personal | 1.903 | -10 | 1.893 | 1.892 | 1.386 | 0 | 506 | |
| 2.Compras corrientes | 1.931 | -1 | 1.930 | 1.817 | 1.197 | 47 | 620 | |
| 3.Intereses | 272 | 0 | 272 | 199 | 199 | 0 | 0 | |
| 4.Transf. corrientes | 528 | -86 | 442 | 404 | 267 | 51 | 137 | |
| 6. Inversiones reales | 460 | 191 | 651 | 256 | 12 | 6 | 244 | |
| 7.Transf. de capital | 465 | 75 | 540 | 488 | 229 | 18 | 259 | |
| 8.Variac. activos fros. | 0 | 8 | 8 | 8 | 8 | 0 | 0 | |
| 9.Variac. pasivos fros. | 208 | 210 | 418 | 377 | 377 | 0 | 0 | |
| TOTAL GASTOS | 5.767 | 387 | 6.154 | 5.441 | 3.675 | 122 | 1.766 | |

| | | | | | | |
|---------------------------|----------|-----------|-----------|-------------|-------------|-------------|
| DIF. ING. Y GASTOS | 0 | -1 | -1 | -886 | -103 | -783 |
|---------------------------|----------|-----------|-----------|-------------|-------------|-------------|

| Liquidación Pos Cerrados | Inicial | Rectific. | Dchos/Oblig. | Rec.Liq/Pagos Real. | Pte.Cobro/Pte. Pago | |
|----------------------------|---------------|------------|---------------|---------------------|---------------------|---------------|
| | | | | | Insolv. | |
| Total Ingr. Presup. Cdos. | 2.791 | 19 | -2.810 | 775 | 0 | 2.035 |
| Total Gastos Presup. Cdos. | 6.610 | -505 | 6.105 | 756 | | 5.349 |
| DIFERENCIAS | -3.819 | 524 | -3.295 | 19 | 0 | -3.314 |

**CUENTA DE RESULTADO AÑO 2001
AYUNTAMIENTO DE SAN FERNANDO**

| | MP |
|--|----|
| I) Ingresos corrientes del ejercicio | |
| II) Gastos corrientes del ejercicio | |
| A) RESULTADOS CORRIENTES DEL EJERCICIO | |
| III) Ingresos extraordinarios | |
| IV) Gastos extraordinarios | |
| B) RESULTADOS EXTRAORDINARIOS DEL EJERCICIO | |
| V) Ingresos financieros | |
| VI) Gastos financieros | |
| C) RESULTADO DE LA CARTERA DE VALORES | |
| VII) Ing. por mod. de der. y obl. de pres. cerr..... | |
| VIII) Gas. por mod. de der. y obl. de pres. cerr..... | |
| D) RESULTADOS DE MOD. DE DER. Y OBLIGACIONES | |
| RESULTADO DEL EJERCICIO | |

**ESTADO DEL REMANENTE DE TESORERÍA
AYUNTAMIENTO DE SANLÚCAR DE BARRAMEDA**

| | MP |
|---|---------------|
| DEUDORES PENDIENTES DE COBRO FIN EJERC. | 984 |
| De Presupuesto Corriente..... | 984 |
| De Presupuestos Cerrados..... | 1.939 |
| De Operaciones Comerciales (sólo OOAACC)..... | 0 |
| De Otras Operaciones no Presupuestarias..... | 46 |
| Dchos. de difícil o imposible recaudación..... | 0 |
| Ingr. realizados pres. de aplicación definitiva..... | 383 |
| Recursos de otros Entes públicos..... | 0 |
| I. TOTAL DEUDORES PENDIENTES DE COBRO | 2.586 |
| ACREDORES PENDIENTES DE PAGO FIN EJERC. | 1.767 |
| De Presupuesto Corriente..... | 1.767 |
| De presupuestos cerrados..... | 5.349 |
| De Devolución de Ingresos Presupuestarios..... | 3 |
| De Operaciones Comerciales (Sólo OOAACC)..... | 0 |
| De operaciones no presupuestarias..... | 2.094 |
| Pagos realizados ptes. de aplicación definitiva..... | 12 |
| De recursos de otros entes públicos..... | 0 |
| II. TOTAL ACREDORES PENDIENTES DE PAGO | 9.201 |
| FONDOS LÍQUIDOS EN LA TESORERÍA FIN EJERC. | 137 |
| III. TOTAL FONDOS LÍQUIDOS (Caja, Banco e I.F.T.). | 137 |
| TOTAL REMANENTE DE TESORERÍA (I-II+III) | -6.478 |
| Afectado a Gastos con Financiación Afectada..... | 0 |
| Libre para Gastos Generales..... | -6.478 |

**RESULTADO PRESUPUESTARIO AÑO 2001
AYUNTAMIENTO DE SANLÚCAR DE BARRAMEDA**

| DESCRIPCIÓN | MP |
|--|-------------|
| IMPORTE | |
| 1. Derechos reconocidos netos | 4.556 |
| 2. Obligaciones reconocidas netas | 5.442 |
| 3. Resultado presupuestario | -886 |
| 4. Desviaciones positivas de financiación..... | 0 |
| 5. Desviaciones negativas de financiación..... | 0 |
| 6. Gastos financiados con rem. Liq. de Tesorería | 0 |
| 7. Resultado de operaciones comerciales..... | 0 |
| 8. Resultado presupuestario ajustado..... | -886 |

BALANCE DE SITUACIÓN DEL AÑO 2001
AYUNTAMIENTO DE SANLÚCAR DE BARRAMEDA

| ACTIVO DEL BALANCE | MP |
|---|---------------|
| A) Inmovilizaciones material | 4.444 |
| B) Inmovilizado Inmaterial | 0 |
| C) Invers. Infr. y bienes det. al uso general | 1.575 |
| D) Inmovilizado Financiero | 0 |
| F) Gastos a cancelar | 0 |
| F) Deudores | 2.970 |
| G) Cuentas financieras | 218 |
| I) Situaciones Transitorias de financiación | 0 |
| J) Ajustes por periodificación | 0 |
| J) Resultados pendientes de aplicación | 7.603 |
| K) Cuentas de control presupuestario | 0 |
| L) Cuentas de orden | 14.332 |
| TOTAL ACTIVO | 31.142 |

| PASIVO DEL BALANCE | MP |
|---|---------------|
| A) Patrimonio y reservas | 2.515 |
| B) Subvenciones de capital | 2.937 |
| C) Provisiones | 0 |
| D) Deudas a largo plazo | 1.815 |
| E) Deudas a corto plazo | 9.207 |
| F) Partidas pendientes de aplicación | 336 |
| G) Ajustes por periodificación | 0 |
| H) Resultados | 0 |
| I) Cuentas de control presupuestarios | 0 |
| J) Cuentas de orden | 14.332 |
| TOTAL PASIVO | 31.142 |

CUENTA DE RESULTADO AÑO 2001
AYUNTAMIENTO DE SANLÚCAR DE BARRAMEDA

| | MP |
|--|-------------|
| I) Ingresos corrientes del ejercicio | 4.004 |
| II) Gastos corrientes del ejercicio | 4.801 |
| A) RESULTADOS CORRIENTES DEL EJERCICIO | -797 |
| III) Ingresos extraordinarios | 0 |
| IV) Gastos extraordinarios | 0 |
| B) RESULTADOS EXTRAORDINARIOS DEL EJERCICIO | 0 |
| V) Ingresos financieros | 0 |
| VI) Gastos financieros | 0 |
| C) RESULTADO DE LA CARTERA DE VALORES | 0 |
| VII) Ing. por mod. de der. y obl. de pres. cerr | 2.312 |
| VIII) Gas. por mod. de der. y obl. de pres. cerr | 1.852 |
| D) RESULTADOS DE MOD. DE DER. Y OBLIGACIONES | 460 |
| RESULTADO DEL EJERCICIO | -337 |

**LIQUIDACIÓN DEL PRESUPUESTO DEL AÑO 2001
AYUNTAMIENTO DE CORDOBA**

| Presupuesto De Ingresos | Prev. Inicial | Modif. | Previsión Defvta | Dchos. Liquid. | Recaud. Liquida | Bajas por Insolv. | Pendiente de Cobro | MP |
|-------------------------|---------------|--------------|------------------|----------------|-----------------|-------------------|--------------------|----|
| 1.Imptos directos | 10.945 | 0 | 10.945 | 11.010 | 9.699 | 3 | 1.308 | |
| 2.Imptos indirectos | 1.202 | 0 | 1.202 | 886 | 830 | 0 | 56 | |
| 3.Tasas y otros ingr. | 6.126 | 333 | 6.459 | 5.747 | 5.218 | 0 | 529 | |
| 4.Transf. corrientes | 8.130 | 657 | 8.787 | 9.076 | 8.483 | 0 | 593 | |
| 5.Ingr. patrimoniales | 1.579 | 689 | 2.268 | 1.324 | 1.118 | 0 | 206 | |
| 6.Enaj. inversiones | 0 | 0 | 0 | 0 | 0 | 0 | 0 | |
| 7.Transf. de capital | 310 | 495 | 805 | 1.020 | 824 | 0 | 196 | |
| 8.Variac. activos fros. | 1.600 | 4.469 | 6.069 | 1.621 | 1.621 | 0 | 0 | |
| 9.Variac. pasivos fros. | 3.727 | 0 | 3.727 | 3.727 | 3.477 | 0 | 250 | |
| TOTAL INGRESOS | 33.619 | 6.643 | 40.262 | 34.411 | 31.270 | 3 | 3.138 | |

| Presupuesto De Gastos | Prev. Inicial | Modificac. | Prev. Defvta | Obligac. Reconoc. | Pagos Liquidados | Ordenes de Pago | Pte. de Pago |
|-------------------------|---------------|--------------|---------------|-------------------|------------------|-----------------|--------------|
| 1.Gastos de personal | 9.495 | 862 | 10.357 | 9.700 | 9.692 | 2 | 8 |
| 2.Compras corrientes | 3.747 | 686 | 4.433 | 4.099 | 3.188 | 349 | 911 |
| 3.Intereses | 1.772 | 0 | 1.772 | 1.512 | 1.496 | 9 | 16 |
| 4.Transf. corrientes | 10.390 | 315 | 10.705 | 9.754 | 8.165 | 153 | 1.589 |
| 6. Inversiones reales | 2.463 | 3.484 | 5.947 | 1.743 | 1.463 | 108 | 280 |
| 7.Transf. de capital | 2.384 | 917 | 3.301 | 2.377 | 2.134 | 24 | 243 |
| 8.Variac. activos fros. | 840 | 192 | 1.032 | 192 | 125 | 10 | 67 |
| 9.Variac. pasivos fros. | 2.528 | 187 | 2.715 | 2.521 | 2.517 | 4 | 4 |
| TOTAL GASTOS | 33.619 | 6.643 | 40.262 | 31.898 | 28.780 | 659 | 3.118 |

| | | | | | | |
|---------------------------|----------|----------|----------|--------------|--------------|-----------|
| DIF. ING. Y GASTOS | 0 | 0 | 0 | 2.513 | 2.490 | 20 |
|---------------------------|----------|----------|----------|--------------|--------------|-----------|

| Liquidación Procs Cerrados | Prev. Inicial | Rectificac. | Dchos/Oblig. | Rec.Liq/Pagos Real. | Insolv. | Pte.Cobro/Pte. Pago |
|----------------------------|---------------|-------------|--------------|---------------------|-----------|---------------------|
| Total Ingr. Presup. Cdos. | 9.081 | -977 | 8.104 | 2.730 | 32 | 3.342 |
| Total Gastos Presup. Cdos. | 6.390 | -3 | 6.387 | 3.755 | | 2.632 |
| DIFERENCIAS | 2.691 | -974 | 1.717 | -1.025 | 32 | 2.710 |

**RESULTADO PRESUPUESTARIO AÑO 2001
AYUNTAMIENTO DE CORDOBA**

| DESCRIPCIÓN | MP |
|--|--------------|
| 1. Derechos reconocidos netos | 34.408 |
| 2. Obligaciones reconocidas netas | 31.897 |
| 3. Resultado presupuestario | 2.511 |
| 4. Desviaciones positivas de financiación..... | 4.716 |
| 5. Desviaciones negativas de financiación..... | 2.326 |
| 6. Gastos financiados con rem. Liq. de Tesorería | 189 |
| 7. Resultado de operaciones comerciales..... | 0 |
| 8. Resultado presupuestario ajustado..... | 310 |

**BALANCE DE SITUACIÓN DEL AÑO 2001
AYUNTAMIENTO DE CÓRDOBA**

| ACTIVO DEL BALANCE | MP |
|--|---------------|
| A) Inmovilizaciones materiales..... | 22.419 |
| B) Inmovilizado Inmaterial..... | 0 |
| C) Invers. Infr. y bienes det. al uso general..... | 2.183 |
| D) Inmovilizado financiero..... | 5.097 |
| E) Gastos a cancelar..... | 0 |
| F) Deudores..... | 8.585 |
| G) Cuentas financieras..... | 6.791 |
| H) Situaciones Transitorias de financiación..... | 0 |
| I) Ajustes por periodificación..... | 0 |
| J) Resultados pendientes de aplicación..... | 0 |
| K) Cuentas de control presupuestario..... | 9.587 |
| L) Cuentas de orden..... | 1.045 |
| TOTAL ACTIVO | 55.707 |

| PASIVO DEL BALANCE | |
|---|---------------|
| A) Patrimonio y reservas..... | -20.097 |
| B) Subvenciones de capital..... | 5.134 |
| C) Provisiones..... | 0 |
| D) Deudas a largo plazo..... | 28.851 |
| E) Deudas a corto plazo..... | 7.147 |
| F) Partidas pendientes de aplicación..... | 224 |
| G) Ajustes por periodificación..... | 0 |
| H) Resultados..... | 23.818 |
| I) Cuentas de control presupuestario..... | 9.587 |
| J) Cuentas de orden..... | 1.045 |
| TOTAL PASIVO | 55.709 |

**ESTADO DEL REMANENTE DE TESORERÍA
AYUNTAMIENTO DE CÓRDOBA**

| DEUDORES PENDIENTES DE COBRO FIN EJERC. | MP |
|--|--------------|
| De Presupuesto Corriente..... | 3.138 |
| De Presupuestos Cerrados..... | 5.342 |
| De Operaciones Comerciales (sólo OOAACC)..... | 0 |
| De Otras Operaciones no Presupuestarias..... | 105 |
| Deptos. de difícil o imposible recaudación..... | 2.186 |
| Ingr. realizados ptes. de aplicación definitiva..... | 224 |
| Recursos de otros Entes públicos..... | 0 |
| I. TOTAL DEUDORES PENDIENTES DE COBRO | 6.175 |

| ACREEDORES PENDIENTES DE PAGO FIN EJERC. | |
|--|--------------|
| De Presupuesto Corriente..... | 3.118 |
| De presupuestos cerrados..... | 2.632 |
| De Devolución de Ingresos Presupuestarios..... | 122 |
| De Operaciones Comerciales (Sólo OOAACC)..... | 0 |
| De operaciones no presupuestarias..... | 1.282 |
| Pagos realizados ptes. de aplicación definitiva..... | 8 |
| De recursos de otros entes públicos..... | 0 |
| II. TOTAL ACREEDORES PENDIENTES DE PAGO | 7.146 |

| FONDOS LÍQUIDOS EN LA TESORERÍA FIN EJERC. | |
|---|--------------|
| III. TOTAL FONDOS LÍQUIDOS (Caja, Banco e I.F.T.). | 6.738 |

| TOTAL REMANENTE DE TESORERÍA (I-II+III) | 5.767 |
|--|-------|
| Afectado a Gastos con Financiación Afectada..... | 5.709 |
| Libre para Gastos Generales..... | 58 |

**CUENTA DE RESULTADO AÑO 2001
AYUNTAMIENTO DE CÓRDOBA**

| | MP |
|--|---------------|
| I) Ingresos corrientes del ejercicio | 28.011 |
| II) Gastos corrientes del ejercicio | 27.397 |
| A) RESULTADOS CORRIENTES DEL EJERCICIO | 614 |
| III) Ingresos extraordinarios | 0 |
| IV) Gastos extraordinarios | 1.446 |
| B) RESULTADOS EXTRAORDINARIOS DEL EJERCICIO | -1.446 |
| V) Ingresos financieros | 0 |
| VI) Gastos financieros | 0 |
| C) RESULTADO DE LA CARTERA DE VALORES | 0 |
| VII) Ing. por mod. de der. y obl. de pres. cerr | -10 |
| VIII) Gas. por mod. de der. y obl. de pres. cerr | 996 |
| D) RESULTADOS DE MOD. DE DER. Y OBLIGACIONES | -1.006 |
| RESULTADO DEL EJERCICIO | -1.838 |

**LIQUIDACIÓN DEL PRESUPUESTO DEL AÑO 2001
AYUNTAMIENTO DE GRANADA**

| Presupuesto De Ingresos | Prev. Inicial | Modif. | Previsión Defvta. | Dchos. Líquid. | Recaud. Líquida | Bajas por Insolv. | Pendiente de Cobro | MP | |
|----------------------------|------------------|--------------|----------------------|-------------------|--------------------|----------------------|-----------------------|----|-------------------|
| | | | | | | | | | 1.Imptos directos |
| | 9.842 | 0 | 9.842 | 9.330 | 7.340 | 0 | 1.990 | | |
| | 850 | 0 | 850 | 704 | 632 | 0 | 72 | | |
| | 3.837 | 464 | 4.301 | 5.714 | 3.904 | 0 | 1.810 | | |
| | 6.684 | 232 | 6.916 | 7.611 | 6.481 | 0 | 1.130 | | |
| | 418 | 0 | 418 | 469 | 452 | 0 | 17 | | |
| | 3.289 | 39 | 3.328 | 821 | 821 | 0 | 0 | | |
| | 3.190 | 313 | 3.503 | 1.389 | 671 | 0 | 718 | | |
| | 0 | 3.707 | 3.707 | 56 | 1 | 0 | 55 | | |
| | 382 | 0 | 382 | 382 | 147 | 0 | 235 | | |
| TOTAL INGRESOS | 28.492 | 4.755 | 33.247 | 26.476 | 20.449 | 0 | 6.027 | | |

| Presupuesto De Gastos | Prev. Inicial | Modificac. | Prev. Defvta. | Obligac. Reconoc. | Pagos Líquidos | Ordenes de Pago | Ptc. de Pago | |
|--------------------------|------------------|--------------|------------------|----------------------|-------------------|--------------------|-----------------|----------------------|
| | | | | | | | | 1.Gastos de personal |
| | 7.477 | -2 | 7.475 | 7.347 | 7.292 | 7.314 | 55 | |
| | 7.226 | 1.476 | 8.702 | 8.244 | 5.356 | 6.445 | 2.888 | |
| | 1.356 | 0 | 1.356 | 1.173 | 1.171 | 1.171 | 2 | |
| | 3.617 | 370 | 3.987 | 3.876 | 2.897 | 3.359 | 979 | |
| | 7.177 | 2.669 | 9.846 | 3.450 | 1.052 | 1.233 | 2.398 | |
| | 146 | 167 | 313 | 188 | 61 | 61 | 127 | |
| | 57 | 56 | 113 | 113 | 108 | 113 | 5 | |
| | 1.437 | 18 | 1.455 | 1.440 | 1.411 | 1.411 | 29 | |
| TOTAL GASTOS | 28.493 | 4.754 | 33.247 | 25.831 | 19.348 | 21.107 | 6.483 | |

| DIF. ING. Y GASTOS | -1 | 1 | 0 | 645 | 1.101 | -456 |
|----------------------------------|---------------|---------------|---------------|---------------|----------|---------------|
| LIQUIDACIÓN POS CERRADOS | 19.950 | -1.268 | 18.682 | 2.469 | 0 | 16.213 |
| Total Ingr. Presup. Cdos. | 7.090 | -560 | 6.530 | 5.617 | 0 | 913 |
| DIFERENCIAS | 12.860 | -708 | 12.152 | -3.148 | 0 | 15.300 |

**RESULTADO PRESUPUESTARIO AÑO 2001
AYUNTAMIENTO DE GRANADA**

| DESCRIPCIÓN | MP IMPORTE |
|--|-----------------------|
| 1. Derechos reconocidos netos..... | 26.411 |
| 2. Obligaciones reconocidas netas..... | 25.832 |
| 3. Resultado presupuestario | 579 |
| 4. Desviaciones positivas de financiación..... | 1.442 |
| 5. Desviaciones negativas de financiación..... | 1.950 |
| 6. Gastos financiados con rem. Liq. de Tesorería | 938 |
| 7. Resultado de operaciones comerciales..... | 0 |
| 8. Resultado presupuestario ajustado..... | 2.025 |

**ESTADO DEL REMANENTE DE TESORERÍA
AYUNTAMIENTO DE GRANADA**

| | MP |
|---|---------------|
| DEUDORES PENDIENTES DE COBRO FIN EJERC. | |
| De Presupuesto Corriente..... | 6.028 |
| De Presupuestos Cerrados..... | 16.213 |
| De Operaciones Comerciales (sólo OOAACC)..... | 0 |
| De Otras Operaciones no Presupuestarias..... | -1 |
| Dchos. de difícil o imposible recaudación..... | 5.389 |
| Ingr. realizados ptes. de aplicación definitiva..... | 462 |
| Recursos de otros Entes públicos..... | 0 |
| I. TOTAL DEUDORES PENDIENTES DE COBRO | 16.389 |
| ACREEDORES PENDIENTES DE PAGO FIN EJERC. | |
| De Presupuesto Corriente..... | 6.484 |
| De presupuestos cerrados..... | 912 |
| De Devolución de Ingresos Presupuestarios..... | 15 |
| De Operaciones Comerciales (Sólo OOAACC)..... | 0 |
| De operaciones no presupuestarias..... | 11.122 |
| Pagos realizados ptes. de aplicación definitiva..... | 0 |
| De recursos de otros entes públicos..... | 0 |
| II. TOTAL ACREEDORES PENDIENTES DE PAGO | 18.533 |
| FONDOS LÍQUIDOS EN LA TESORERÍA FIN EJERC. | |
| III. TOTAL FONDOS LÍQUIDOS (Caja, Banco e I.F.T.). | 5.632 |
| TOTAL REMANENTE DE TESORERÍA (I-II+III) | 3.488 |
| Afectado a Gastos con Financiación Afectada..... | 3.382 |
| Libre para Gastos Generales..... | 106 |

**BALANCE DE SITUACIÓN DEL AÑO 2001
AYUNTAMIENTO DE GRANADA**

| | MP |
|---|---------------|
| ACTIVO DEL BALANCE | |
| A) Inmovilizaciones material | 16.099 |
| B) Inmovilizado Inmaterial | 5.166 |
| C) Invers. Infr. y bienes det. al uso general | 5.532 |
| D) Inmovilizado financiero | 4.499 |
| E) Gastos a cancelar | 0 |
| F) Deudores | 22.240 |
| G) Cuentas financieras | 5.768 |
| H) Situaciones Transitorias de financiación | 0 |
| I) Ajustes por periodificación | 0 |
| J) Resultados pendientes de aplicación | 0 |
| K) Cuentas de control presupuestario | 0 |
| L) Cuentas de orden | 4.574 |
| TOTAL ACTIVO | 63.878 |

| | |
|---|---------------|
| PASIVO DEL BALANCE | |
| A) Patrimonio y reservas | 18.226 |
| B) Subvenciones de capital | 3.579 |
| C) Provisiones | 0 |
| D) Deudas a largo plazo | 16.231 |
| E) Deudas a corto plazo | 18.533 |
| F) Partidas pendientes de aplicación | 462 |
| G) Ajustes por periodificación | 0 |
| H) Resultados | 2.273 |
| I) Cuentas de control presupuestarios | 0 |
| J) Cuentas de orden | 4.574 |
| TOTAL PASIVO | 63.878 |

**CUENTA DE RESULTADO AÑO 2001
AYUNTAMIENTO DE GRANADA**

| | MP |
|--|--------------|
| I) Ingresos corrientes del ejercicio | 23.809 |
| II) Gastos corrientes del ejercicio | 20.828 |
| A) RESULTADOS CORRIENTES DEL EJERCICIO | 2.981 |
| III) Ingresos extraordinarios | 0 |
| IV) Gastos extraordinarios | 0 |
| B) RESULTADOS EXTRAORDINARIOS DEL EJERCICIO | 0 |
| V) Ingresos financieros | 0 |
| VI) Gastos financieros | 0 |
| C) RESULTADO DE LA CARTERA DE VALORES | 0 |
| VII) Ing. por mod. de der. y obl. de pres. cerr | -1.064 |
| VIII) Gas. por mod. de der. y obl. de pres. cerr | -356 |
| D) RESULTADOS DE MOD. DE DER. Y OBLIGACIONES | -708 |
| RESULTADO DEL EJERCICIO | 2.273 |

**LIQUIDACIÓN DEL PRESUPUESTO DEL AÑO 2001
AYUNTAMIENTO DE MOTRIL**

| Presupuesto De Ingresos | Prev. Inicial | Modif. | Previsión Defvta | Dchos. Liquid. | Recaud. Liquid. | Bajas por Insolv. | Pendiente de Cobro | MP |
|-------------------------|---------------|-------------|------------------|----------------|-----------------|-------------------|--------------------|--------------|
| 1.Imptos directos | 2.047 | 0 | 2.047 | 2.219 | 1.891 | | 328 | |
| 2.Imptos indirectos | 435 | 0 | 435 | 137 | 127 | | 10 | |
| 3.Tasas y otros ingr. | 1.114 | 7 | 1.121 | 984 | 828 | | 156 | |
| 4.Transf. corrientes | 1.970 | 54 | 2.024 | 1.565 | 1.380 | | 185 | |
| 5.Ingr. patrimoniales | 44 | 12 | 56 | 75 | 66 | | 9 | |
| 6.Enaj. inversiones | 95 | 28 | 123 | 35 | 35 | | 0 | |
| 7.Transf. de capital | 31 | 31 | 62 | 50 | 3 | | 12 | 35 |
| 8.Variac. activos fros. | 15 | 322 | 337 | 3 | 2 | | 0 | 1 |
| 9.Variac. pasivos fros. | 1.400 | -700 | 700 | 696 | 44 | | 0 | 652 |
| TOTAL INGRESOS | 7.151 | -246 | 6.905 | 5.764 | 4.376 | | 12 | 1.376 |

| Presupuesto De Gastos | Prev. Inicial | Modificac. | Prev. Defvta | Obligac. Reconoc. | Pagos Liquidados | Ordenes de Pago | Pte. de Pago |
|-------------------------|---------------|-------------|--------------|-------------------|------------------|-----------------|--------------|
| 1.Gastos de personal | 2.203 | -10 | 2.193 | 2.072 | 2.069 | 2.069 | 3 |
| 2.Compras corrientes | 1.927 | 18 | 1.945 | 1.749 | 1.327 | 1.516 | 422 |
| 3.Intereses | 314 | 3 | 317 | 317 | 307 | 317 | 10 |
| 4.Transf. corrientes | 614 | 71 | 685 | 587 | 434 | 465 | 153 |
| 6. Inversiones reales | 1.554 | -346 | 1.208 | 366 | 246 | 321 | 120 |
| 7.Transf. de capital | 91 | 26 | 117 | 24 | 5 | 24 | 19 |
| 8.Variac. activos fros. | 25 | -10 | 15 | 0 | 0 | 0 | 0 |
| 9.Variac. pasivos fros. | 232 | 2 | 234 | 234 | 234 | 234 | 0 |
| TOTAL GASTOS | 6.960 | -246 | 6.714 | 5.349 | 4.622 | 4.946 | 727 |

| | | | | | | |
|---------------------------|------------|----------|------------|------------|-------------|------------|
| DIF. ING. Y GASTOS | 191 | 0 | 191 | 415 | -246 | 649 |
|---------------------------|------------|----------|------------|------------|-------------|------------|

| Liquidación Ptos Cerrados | Inicial | Rectificac. | Dchos/Oblig. | Rec.Liq/Pagos Real. | Insolv. | Pte.Cobro/Pte. Pago |
|----------------------------|--------------|-------------|--------------|---------------------|------------|---------------------|
| Total Ingr. Presup. Cdos. | 2.763 | -90 | 2.673 | 585 | 100 | 1.988 |
| Total Gastos Presup. Cdos. | 772 | -36 | 736 | 595 | | 141 |
| DIFERENCIAS | 1.991 | -54 | 1.937 | -10 | 100 | 1.847 |

**RESULTADO PRESUPUESTARIO AÑO 2001
AYUNTAMIENTO DE MOTRIL**

| DESCRIPCIÓN | MP |
|--|--------------|
| IMPORTE | 5.047 |
| 1. Derechos reconocidos netos | 5.047 |
| 2. Obligaciones reconocidas netas | 5.116 |
| 3. Resultado presupuestario | -69 |
| 4. Desviaciones positivas de financiación..... | 660 |
| 5. Desviaciones negativas de financiación..... | 0 |
| 6. Gastos financiados con rem. Liq. de Tesorería | 214 |
| 7. Resultado de operaciones comerciales..... | 0 |
| 8. Resultado presupuestario ajustado..... | -515 |

**LIQUIDACIÓN DEL PRESUPUESTO DEL AÑO 2001
AYUNTAMIENTO DE HUELVA**

| Presupuesto De Ingresos | Prev. Inicial | Modif. | Previsión Defvta | Dchos. Liquid. | Recaud. Liquid. | Bajas por Insolv. | Pendiente de Cobro | MP |
|--------------------------|---------------|--------------|------------------|----------------|-----------------|-------------------|--------------------|----|
| 1. Impuestos directos | 5.967 | 0 | 5.967 | 5.713 | 3.748 | 0 | 1.965 | |
| 2. Impuestos indirectos | 750 | 0 | 750 | 556 | 449 | 0 | 107 | |
| 3. Tasas y otros ingr. | 2.181 | 1 | 2.182 | 1.658 | 1.188 | 0 | 470 | |
| 4. Transf. corrientes | 3.860 | 2 | 3.862 | 3.618 | 3.354 | 0 | 264 | |
| 5. Ingr. patrimoniales | 106 | 0 | 106 | 36 | 18 | 0 | 18 | |
| 6. Enaj. inversiones | 0 | 0 | 0 | 0 | 0 | 0 | 0 | |
| 7. Transf. de capital | 1.542 | 26 | 1.568 | 496 | 94 | 0 | 402 | |
| 8. Variac. activos fros. | 0 | 2.702 | 2.702 | 132 | 132 | 0 | 0 | |
| 9. Variac. pasivos fros. | 2.007 | 0 | 2.007 | 1.401 | 1.401 | 0 | 0 | |
| TOTAL INGRESOS | 16.413 | 2.731 | 19.144 | 13.610 | 10.384 | 0 | 3.226 | |

| Presupuesto De Gastos | Prev. Inicial | Modificac. | Prev. Defvta. | Obligac. Reconoc. | Pagos Liquidados | Ordenes de Pago | Pte. de Pago |
|--------------------------|---------------|--------------|---------------|-------------------|------------------|-----------------|--------------|
| 1. Gastos de personal | 4.738 | 0 | 4.738 | 4.720 | 4.674 | 0 | 46 |
| 2. Compras corrientes | 4.093 | 126 | 4.219 | 3.453 | 1.661 | 0 | 1.792 |
| 3. Intereses | 805 | 0 | 805 | 803 | 779 | 0 | 24 |
| 4. Transf. corrientes | 1.854 | 66 | 1.920 | 1.882 | 1.605 | 0 | 277 |
| 6. Inversiones reales | 1.211 | 999 | 2.210 | 1.060 | 531 | 0 | 529 |
| 7. Transf. de capital | 1.732 | 1.395 | 3.127 | 1.446 | 413 | 0 | 1.033 |
| 8. Variac. activos fros. | 0 | 133 | 133 | 133 | 133 | 0 | 0 |
| 9. Variac. pasivos fros. | 739 | 11 | 750 | 722 | 721 | 0 | 1 |
| TOTAL GASTOS | 15.172 | 2.730 | 17.902 | 14.219 | 10.517 | 0 | 3.702 |

| | | | | | | |
|---------------------------|--------------|----------|--------------|-------------|-------------|-------------|
| DIF. ING. Y GASTOS | 1.241 | 1 | 1.242 | -609 | -133 | -476 |
|---------------------------|--------------|----------|--------------|-------------|-------------|-------------|

| Liquidación Ptos Cerrados | Inicial | Rectificac. | Dchos/Oblig. | Rec. Liq/ Pagos Real. | Insolv. | Pte. Cobro/ Pte. Pago |
|----------------------------|--------------|-------------|--------------|-----------------------|------------|-----------------------|
| Total Ingr. Presup. Cdos. | 9.864 | -158 | 9.706 | 1.992 | 148 | 7.566 |
| Total Gastos Presup. Cdos. | 6.696 | 0 | 6.696 | 2.158 | | 4.538 |
| DIFERENCIAS | 3.168 | -158 | 3.010 | -166 | 148 | 3.028 |

**ESTADO DEL REMANENTE DE TESORERÍA
AYUNTAMIENTO DE MOTRIL**

| DEUDORES PENDIENTES DE COBRO FIN EJERC. | MP |
|--|--------------|
| De Presupuesto Corriente..... | 1.377 |
| De Presupuestos Cerrados..... | 1.987 |
| De Operaciones Comerciales (sólo OOAACC)..... | 0 |
| De Otras Operaciones no Presupuestarias..... | 31 |
| Dchos. de difícil o imposible recaudación..... | 817 |
| Ingr. realizados ptes. de aplicación definitiva..... | 54 |
| Recursos de otros entes públicos..... | 0 |
| I. TOTAL DEUDORES PENDIENTES DE COBRO | 2.524 |

| ACREEDORES PENDIENTES DE PAGO FIN EJERC. | MP |
|--|--------------|
| De Presupuesto Corriente..... | 728 |
| De presupuestos cerrados..... | 141 |
| De Devolución de Ingresos Presupuestarios..... | 0 |
| De Operaciones Comerciales (Sólo OOAACC)..... | 0 |
| De operaciones no presupuestarias..... | 1.521 |
| Pagos realizados ptes. de aplicación definitiva..... | 218 |
| De recursos de otros entes públicos..... | 0 |
| II. TOTAL ACREEDORES PENDIENTES DE PAGO | 2.172 |

| FONDOS LÍQUIDOS EN LA TESORERÍA FIN EJERC. | MP |
|--|------------|
| III. TOTAL FONDOS LÍQUIDOS (Caja, Banco e I.F.T.) | 58 |
| TOTAL REMANENTE DE TESORERÍA (I-II+III) | 410 |
| Afectado a Gastos con financiación Afectada..... | 774 |
| Libre para Gastos Generales..... | -364 |

**RESULTADO PRESUPUESTARIO AÑO 2001
AYUNTAMIENTO DE HUELVA**

| DESCRIPCIÓN | MP IMPORTE |
|--|---------------|
| 1. Derechos reconocidos netos | 13.610 |
| 2. Obligaciones reconocidas netas | 14.219 |
| 3. Resultado presupuestario | -609 |
| 4. Desviaciones positivas de financiación..... | 1.957 |
| 5. Desviaciones negativas de financiación | 0 |
| 6. Gastos financiados con rem. Liq. de Tesorería | 2.554 |
| 7. Resultado de operaciones comerciales..... | 0 |
| 8. Resultado presupuestario ajustado..... | -12 |

**ESTADO DEL REMANENTE DE TESORERÍA
AYUNTAMIENTO DE HUELVA**

| | MP |
|---|---------------|
| DEUDORES PENDIENTES DE COBRO FIN EJERC. | |
| De Presupuesto Corriente..... | 3.227 |
| De Presupuestos Cerrados..... | 7.565 |
| De Operaciones Comerciales (sólo OOAACC)..... | 0 |
| De Otras Operaciones no Presupuestarias..... | 364 |
| Dchos. de difícil o imposible recaudación..... | 669 |
| Ingr. realizados ptes. de aplicación definitiva..... | 93 |
| Recursos de otros Entes públicos | 0 |
| I. TOTAL DEUDORES PENDIENTES DE COBRO | 10.394 |
| ACREEDORES PENDIENTES DE PAGO FIN EJERC. | |
| De Presupuesto Corriente..... | 3.702 |
| De presupuestos cerrados | 4.538 |
| De Devolución de Ingresos Presupuestarios | 655 |
| De Operaciones Comerciales (Sólo OOAACC) | 0 |
| De operaciones no presupuestarias..... | 3.813 |
| Pagos realizados ptes. de aplicación definitiva..... | 70 |
| De recursos de otros entes públicos..... | 0 |
| II. TOTAL ACREEDORES PENDIENTES DE PAGO | 12.638 |
| FONDOS LÍQUIDOS EN LA TESORERÍA FIN EJERC. | |
| III. TOTAL FONDOS LÍQUIDOS (Caja, Banco e I.F.T.). | 1.422 |
| TOTAL REMANENTE DE TESORERÍA (I-II+III) | -822 |
| Afectado a Gastos con Financiación Afectada..... | 1.957 |
| Libre para Gastos Generales | -2.779 |

**BALANCE DE SITUACIÓN DEL AÑO 2001
AYUNTAMIENTO DE HUELVA**

| ACTIVO DEL BALANCE | MP |
|---|---------------|
| A) Inmovilizaciones material | 5.146 |
| B) Inmovilizado Inmaterial | 0 |
| C) Invers. Infr. y bienes det. al uso general | 3.994 |
| D) Inmovilizado Financiero | 187 |
| E) Gastos a cancelar | 0 |
| F) Deudores | 10.800 |
| G) Cuentas financieras | 1.481 |
| H) Situaciones Transitorias de financiación | 0 |
| I) Ajustes por periodificación | 0 |
| J) Resultados pendientes de aplicación | 10.830 |
| K) Cuentas de control presupuestario | 4 |
| L) Cuentas de orden | 805 |
| TOTAL ACTIVO | 33.247 |

| PASIVO DEL BALANCE | MP |
|---|---------------|
| A) Patrimonio y reservas | 1.384 |
| B) Subvenciones de capital | 3.407 |
| C) Provisiones | 0 |
| D) Deudas a largo plazo | 14.820 |
| E) Deudas a corto plazo | 12.733 |
| F) Partidas pendientes de aplicación | 93 |
| G) Ajustes por periodificación | 0 |
| H) Resultados | 0 |
| I) Cuentas de control presupuestarios | 4 |
| J) Cuentas de orden | 805 |
| TOTAL PASIVO | 33.246 |

**CUENTA DE RESULTADO AÑO 2001
AYUNTAMIENTO DE HUELVA**

| | MP |
|--|---------------|
| I) Ingresos corrientes del ejercicio | 11.583 |
| II) Gastos corrientes del ejercicio | 12.637 |
| A) RESULTADOS CORRIENTES DEL EJERCICIO | -1.054 |
| III) Ingresos extraordinarios | 0 |
| IV) Gastos extraordinarios | 0 |
| B) RESULTADOS EXTRAORDINARIOS DEL EJERCICIO | 0 |
| V) Ingresos financieros | 0 |
| VI) Gastos financieros | 0 |
| C) RESULTADO DE LA CARTERA DE VALORES | 0 |
| VII) Ing. por mod. de der. y obl. de pres. cerr | 0 |
| VIII) Gas. por mod. de der. y obl. de pres. cerr | 306 |
| D) RESULTADOS DE MOD. DE DER. Y OBLIGACIONES | -306 |
| RESULTADO DEL EJERCICIO | -1.360 |

**RESULTADO PRESUPUESTARIO AÑO 2001
AYUNTAMIENTO DE JAÉN**

**LIQUIDACIÓN DEL PRESUPUESTO DEL AÑO 2001
AYUNTAMIENTO DE JAÉN**

| Presupuesto De Ingresos | Prev. Inicial | Modif. | Previsión Defva | Dchos/Liquid. | Recaud. Liquida | Bajas por Insolv. | Pendiente de Cobro | MP |
|-------------------------|---------------|--------------|-----------------|---------------|-----------------|-------------------|--------------------|--------|
| 1.Imptos directos | 4.205 | 0 | 4.205 | 4.096 | 1.796 | 0 | 2.300 | |
| 2.Imptos indirectos | 1 | 0 | 1 | 1 | 1 | 0 | 0 | |
| 3.Tasas y otros ingr. | 1.295 | 85 | 1.380 | 1.293 | 637 | 0 | 656 | |
| 4.Transf. corrientes | 2.918 | 183 | 3.101 | 3.146 | 2.715 | 0 | 431 | 12.375 |
| 5.Ingr. patrimoniales | 237 | 797 | 1.034 | 909 | 581 | 0 | 328 | 12.448 |
| 6.Enaj. inversiones | 825 | 0 | 825 | 643 | 526 | 0 | 117 | |
| 7.Transf. de capital | 931 | 314 | 1.245 | 957 | 367 | 0 | 590 | |
| 8.Variac. activos fros. | 1 | 1.407 | 1.408 | 17 | 4 | 0 | 13 | |
| 9.Variac. pasivos fros. | 500 | 2.972 | 3.472 | 1.314 | 1.303 | 0 | 11 | -73 |
| TOTAL INGRESOS | 10.913 | 5.758 | 16.671 | 12.376 | 7.930 | 0 | 4.446 | |

| Presupuesto De Gastos | Prev. Inicial | Modificac. | Prev. Defva. | Obligac. Reconoc. | Pagos Liquidados | Ordenes de Pago | Ptc. de Pago |
|-------------------------|---------------|--------------|---------------|-------------------|------------------|-----------------|--------------|
| 1.Gastos de personal | 3.535 | 54 | 3.589 | 3.553 | 3.457 | 3 | 96 |
| 2.Compras corrientes | 2.748 | 291 | 3.039 | 2.903 | 927 | 183 | 1.976 |
| 3.Intereses | 665 | -72 | 593 | 554 | 523 | 0 | 31 |
| 4.Transf. corrientes | 1.707 | 40 | 1.747 | 1.683 | 1.566 | 93 | 117 |
| 6. Inversiones reales | 1.609 | 4.461 | 6.070 | 2.312 | 1.557 | 704 | 755 |
| 7.Transf. de capital | 119 | 135 | 254 | 64 | 45 | 18 | 19 |
| 8.Variac. activos fros. | 1 | 838 | 839 | 839 | 705 | 133 | 134 |
| 9.Variac. pasivos fros. | 529 | 11 | 540 | 540 | 487 | 0 | 53 |
| TOTAL GASTOS | 10.913 | 5.758 | 16.671 | 12.448 | 9.267 | 1.134 | 3.181 |

| DIF. ING. Y GASTOS | 0 | 0 | 0 | -72 | -1.337 | 1.265 |
|--------------------|---|---|---|-----|--------|-------|
| | | | | | | |

| Liquidación Pros Cerrados | Inicial | Rectificac. | Dchos/Oblig. | Rec.Liq/Pagos Real. | Insolv. | Pte.Cobro/Pte. Pago |
|----------------------------|--------------|-------------|--------------|---------------------|----------|---------------------|
| Total Ingr. Presup. Cdos. | 10.267 | -17 | 10.250 | 1.928 | 0 | 8.322 |
| Total Gastos Presup. Cdos. | 4.747 | -5 | 4.742 | 2.013 | | 2.729 |
| DIFERENCIAS | 5.520 | -12 | 5.508 | -85 | 0 | 5.593 |

| DESCRIPCIÓN | IMPORTE |
|--|------------|
| 1. Derechos reconocidos netos | 12.375 |
| 2. Obligaciones reconocidas netas | 12.448 |
| 3. Resultado presupuestario | -73 |
| 4. Desviaciones positivas de financiación | 527 |
| 5. Desviaciones negativas de financiación | 0 |
| 6. Gastos financiados con rem. Liq. de Tesorería | 802 |
| 7. Resultado de operaciones comerciales | 0 |
| 8. Resultado presupuestario ajustado | 202 |

**ESTADO DEL REMANENTE DE TESORERÍA
AYUNTAMIENTO DE JAÉN**

| | MP |
|--|---------------|
| DEUDORES PENDIENTES DE COBRO FIN EJERC. | |
| De Presupuesto Corriente..... | 4.446 |
| De Presupuestos Cerrados..... | 8.322 |
| De Operaciones Comerciales (sólo OO.AACC)..... | 0 |
| De Otras Operaciones no Presupuestarias..... | 80 |
| Dehos. de difícil o imposible recaudación..... | 583 |
| Ingr. realizados ptes. de aplicación definitiva..... | 0 |
| Recursos de otros Entes públicos..... | 0 |
| I. TOTAL DEUDORES PENDIENTES DE COBRO | 12.265 |

| | |
|--|---------------|
| ACREEDORES PENDIENTES DE PAGO FIN EJERC. | |
| De Presupuesto Corriente..... | 3.180 |
| De presupuestos cerrados..... | 2.729 |
| De Devolución de Ingresos Presupuestarios..... | 37 |
| De Operaciones Comerciales (Sólo OO.AACC)..... | 0 |
| De operaciones no presupuestarias..... | 6.767 |
| Pagos realizados pres. de aplicación definitiva..... | -11 |
| De recursos de otros entes públicos..... | 0 |
| II. TOTAL ACREEDORES PENDIENTES DE PAGO | 12.724 |

| | |
|---|--------------|
| FONDOS LÍQUIDOS EN LA TESORERÍA FIN EJERC. | |
| III. TOTAL FONDOS LÍQUIDOS (Caja, Banco e I.F.T.). | 1.235 |

| | |
|--|------------|
| TOTAL REMANENTE DE TESORERÍA (I-II+III) | 776 |
| Afectado a Gastos con Financiación Afectada..... | 1.224 |
| Libre para Gastos Generales..... | -448 |

**BALANCE DE SITUACIÓN DEL AÑO 2001
AYUNTAMIENTO DE JAÉN**

| ACTIVO DEL BALANCE | MP |
|--|---------------|
| A) Inmovilizaciones material..... | 6.129 |
| B) Inmovilizado Inmaterial..... | 3 |
| C) Invers. Infr. y bienes det. al uso general..... | 13.268 |
| D) Inmovilizado Financiero..... | 500 |
| E) Gastos a cancelar..... | 0 |
| F) Deudores..... | 12.848 |
| G) Cuentas financieras..... | 1.246 |
| H) Situaciones Transitorias de financiación..... | 0 |
| I) Ajustes por periodificación..... | 0 |
| J) Resultados pendientes de aplicación..... | 4 |
| K) Cuentas de control presupuestario..... | 0 |
| L) Cuentas de orden..... | 1.342 |
| TOTAL ACTIVO | 35.340 |

| PASIVO DEL BALANCE | |
|--|---------------|
| A) Patrimonio y reservas..... | 5.402 |
| B) Subvenciones de capital..... | 6.944 |
| C) Provisiones..... | 0 |
| D) Deudas a largo plazo..... | 8.796 |
| E) Deudas a corto plazo..... | 12.714 |
| F) Partidas pendientes de aplicación..... | 0 |
| G) Ajustes por periodificación..... | 0 |
| H) Resultados..... | 142 |
| I) Cuentas de control presupuestarios..... | 0 |
| J) Cuentas de orden..... | 1.342 |
| TOTAL PASIVO | 35.340 |

**LIQUIDACIÓN DEL PRESUPUESTO DEL AÑO 2001
AYUNTAMIENTO DE LINARES**

| Presupuesto De Ingresos | Prev. Inicial | Modif. | Previsión Defvta | Dchos. Líquid. | Recaud. Líquida | Bajas por Insolv. | Pendiente de Cobro |
|----------------------------|------------------|--------------|---------------------|-------------------|--------------------|----------------------|-----------------------|
| 1.Imptos directos | 1.398 | 0 | 1.398 | 1.567 | 1.051 | 0 | 516 |
| 2.Imptos indirectos | 252 | 0 | 252 | 185 | 185 | 0 | 0 |
| 3.Tasas y otros ingr. | 1.573 | 16 | 1.589 | 1.541 | 1.222 | 0 | 319 |
| 4.Transf. corrientes | 1.479 | 30 | 1.509 | 1.430 | 1.356 | 0 | 74 |
| 5.Ingr. patrimoniales | 30 | 0 | 30 | 8 | 6 | 0 | 2 |
| 6.Enaj. inversiones | 0 | 96 | 96 | 96 | 76 | 0 | 20 |
| 7.Transf. de capital | 721 | 179 | 900 | 710 | 217 | 0 | 493 |
| 8.Variac. activos fros. | 0 | 1.162 | 1.162 | 0 | 0 | 0 | 0 |
| 9.Variac. pasivos fros. | 761 | 0 | 761 | 477 | 297 | 0 | 180 |
| TOTAL INGRESOS | 6.214 | 1.483 | 7.697 | 6.014 | 4.410 | 0 | 1.604 |

**CUENTA DE RESULTADO AÑO 2001
AYUNTAMIENTO DE JAÉN**

| | MP |
|--|-------------|
| I) Ingresos corrientes del ejercicio | 9.440 |
| II) Gastos corrientes del ejercicio | 8.746 |
| A) RESULTADOS CORRIENTES DEL EJERCICIO | 694 |
| III) Ingresos extraordinarios | 0 |
| IV) Gastos extraordinarios | 0 |
| B) RESULTADOS EXTRAORDINARIOS DEL EJERCICIO | 0 |
| V) Ingresos financieros | 0 |
| VI) Gastos financieros..... | 539 |
| C) RESULTADO DE LA CARTERA DE VALORES | -539 |
| VII) Ing. por mod. de der. y obl. de pres. ccorr | 0 |
| VIII) Gas. por mod. de der. y obl. de pres. ccorr..... | 12 |
| D) RESULTADOS DE MOD. DE DER. Y OBLIGACIONES | -12 |
| RESULTADO DEL EJERCICIO | 143 |

| Presupuesto De Gastos | Prev. Inicial | Modificac. | Prev. Defvta. | Obligac. Reconoc. | Pagos Líquidos | Ordenes de Pago | Pie. de Pago |
|--------------------------|------------------|--------------|------------------|----------------------|-------------------|--------------------|-----------------|
| 1.Gastos de personal | 1.781 | 37 | 1.818 | 1.784 | 1.784 | 0 | 0 |
| 2.Compras corrientes | 1.933 | -145 | 1.788 | 1.700 | 1.142 | 26 | 558 |
| 3.Intereses | 461 | 0 | 461 | 410 | 396 | 0 | 14 |
| 4.Transf. corrientes | 305 | 203 | 508 | 497 | 446 | 4 | 51 |
| 6. Inversiones reales | 1.471 | 1.239 | 2.710 | 896 | 587 | 42 | 309 |
| 7.Transf. de capital | 11 | 0 | 11 | 1 | 0 | 0 | 1 |
| 8.Variac. activos fros. | 0 | 0 | 0 | 0 | 0 | 0 | 0 |
| 9.Variac. pasivos fros. | 252 | 0 | 252 | 229 | 217 | 0 | 12 |
| TOTAL GASTOS | 6.214 | 1.334 | 7.548 | 5.517 | 4.572 | 72 | 945 |

| | | | | | | | |
|--------------------|---|-----|-----|-----|------|--|-----|
| DIF. ING. Y GASTOS | 0 | 149 | 149 | 497 | -162 | | 659 |
|--------------------|---|-----|-----|-----|------|--|-----|

| Liquidación Ptos Cerrados | Inicial | Rectificac. | Dchos/ Oblig. | Rec.Liq/ Pagos Real. | Insolv. | Pie.Cobro/ Pie. Pago |
|----------------------------|-------------|-------------|------------------|-------------------------|----------|-------------------------|
| Total Ingr. Presup. Cdos. | 3.017 | 70 | 3.087 | 1.325 | 7 | 1.755 |
| Total Gastos Presup. Cdos. | 3.122 | -13 | 3.109 | 1.601 | | 1.508 |
| DIFERENCIAS | -105 | 83 | -22 | -276 | 7 | 247 |

**ESTADO DEL REMANENTE DE TESORERÍA
AYUNTAMIENTO DE LINARES**

**RESULTADO PRESUPUESTARIO AÑO 2001
AYUNTAMIENTO DE LINARES**

| | MP |
|---|--------------|
| DEUDORES PENDIENTES DE COBRO FIN EJERC. | |
| De Presupuesto Corriente..... | 1.604 |
| De Presupuestos Cerrados..... | 1.754 |
| De Operaciones Comerciales (sólo OOAACC)..... | 0 |
| De Otras Operaciones no Presupuestarias..... | 53 |
| Dchos. de difícil o imposible recaudación..... | 235 |
| Ingr. rcalizados ptes. de aplicación definitiva..... | 0 |
| Recursos de otros Entes públicos..... | 0 |
| I. TOTAL DEUDORES PENDIENTES DE COBRO | 3.176 |
| ACREEDORES PENDIENTES DE PAGO FIN EJERC. | |
| De Presupuesto Corriente..... | 944 |
| De presupuestos cerrados..... | 1.508 |
| De Devolución de Ingresos Presupuestarios..... | 8 |
| De Operaciones Comerciales (Sólo OOAACC)..... | 0 |
| De operaciones no presupuestarias..... | 2.075 |
| Pagos realizados ptes. de aplicación definitiva..... | 0 |
| De recursos de otros entes públicos..... | 0 |
| II. TOTAL ACREEDORES PENDIENTES DE PAGO | 4.535 |
| FONDOS LÍQUIDOS EN LA TESORERÍA FIN EJERC. | |
| III. TOTAL FONDOS LÍQUIDOS (Caja, Banco e I.F.T.). | 124 |
| TOTAL REMANENTE DE TESORERÍA (I-II+III) | |
| Afectado a Gastos con Financiación Afectada..... | 1.605 |
| Libre para Gastos Generales..... | -2.840 |

| DESCRIPCIÓN | MP |
|--|------------|
| IMPORTE | |
| 1. Derechos reconocidos netos..... | 6.015 |
| 2. Obligaciones reconocidas netas..... | 5.517 |
| 3. Resultado presupuestario | 498 |
| 4. Desviaciones positivas de financiación..... | 929 |
| 5. Desviaciones negativas de financiación..... | 483 |
| 6. Gastos financiados con rem. Liq. de Tesorería | 0 |
| 7. Resultado de operaciones comerciales..... | 0 |
| 8. Resultado presupuestario ajustado | 52 |

**BALANCE DE SITUACIÓN DEL AÑO 2001
AYUNTAMIENTO DE LINARES**

| ACTIVO DEL BALANCE | MP |
|---|---------------|
| A) Inmovilizaciones material | 1.848 |
| B) Inmovilizado Inmaterial | 0 |
| C) Invers. Infr. y bienes det. al uso general | 5.100 |
| D) Inmovilizado financiero | 0 |
| E) Gastos a cancelar | 0 |
| F) Deudores | 3.411 |
| G) Cuentas financieras | 127 |
| H) Situaciones Transitorias de financiación | 0 |
| I) Ajustes por periodificación | 0 |
| J) Resultados pendientes de aplicación | 1.878 |
| K) Cuentas de control presupuestario | 0 |
| L) Cuentas de orden | 691 |
| TOTAL ACTIVO | 13.055 |

| PASIVO DEL BALANCE | MP |
|---|---------------|
| A) Patrimonio y reservas | -843 |
| B) Subvenciones de capital | 3.543 |
| C) Provisiones | 0 |
| D) Deudas a largo plazo | 4.721 |
| E) Deudas a corto plazo | 4.534 |
| F) Partidas pendientes de aplicación | 0 |
| G) Ajustes por periodificación | 0 |
| H) Resultados | 411 |
| I) Cuentas de control presupuestarios | 0 |
| J) Cuentas de orden | 691 |
| TOTAL PASIVO | 13.057 |

**CUENTA DE RESULTADO AÑO 2001
AYUNTAMIENTO DE LINARES**

| MP | MP |
|---|------------|
| I) Ingresos corrientes del ejercicio | 4.727 |
| II) Gastos corrientes del ejercicio | 4.391 |
| A) RESULTADOS CORRIENTES DEL EJERCICIO | 336 |
| III) Ingresos extraordinarios | 0 |
| IV) Gastos extraordinarios | 0 |
| B) RESULTADOS EXTRAORDINARIOS DEL EJERCICIO | 0 |
| V) Ingresos financieros | 0 |
| VI) Gastos financieros | 0 |
| C) RESULTADO DE LA CARTERA DE VALORES | 0 |
| VII) Ing. por mod. de der. y obl. de pres. cerr | 70 |
| VIII) Gas. por mod. de der. y obl. de pres. cert. | -7 |
| D) RESULTADOS DE MOD. DE DER. Y OBLIGACIONES | 77 |
| RESULTADO DEL EJERCICIO | 413 |

**RESULTADO PRESUPUESTARIO AÑO 2001
AYUNTAMIENTO DE MÁLAGA**

| DESCRIPCIÓN | MP |
|--|--------------|
| 1. Derechos reconocidos netos | 58.403 |
| 2. Obligaciones reconocidas netas | 53.523 |
| 3. Resultado presupuestario | 4.880 |
| 4. Desviaciones positivas de financiación..... | 3.289 |
| 5. Desviaciones negativas de financiación | 2.728 |
| 6. Gastos financiados con rem. Liq. de Tesorería | 3.188 |
| 7. Resultado de operaciones comerciales..... | 0 |
| 8. Resultado presupuestario ajustado | 7.507 |

**LIQUIDACIÓN DEL PRESUPUESTO DEL AÑO 2001
AYUNTAMIENTO DE MÁLAGA**

| Presupuesto De Ingresos | Prev. Inicial | Modif. | Previsión Defvta | Dechos. Liquid. | Recaud. Liquid. | Bajas por Insolv. | Pendiente de Cobro |
|--------------------------|---------------|---------------|------------------|-----------------|-----------------|-------------------|--------------------|
| 1. Impuestos directos | 21.479 | 0 | 21.479 | 21.396 | 18.039 | 0 | 3.357 |
| 2. Impuestos indirectos | 1.251 | 0 | 1.251 | 1.431 | 1.231 | 0 | 200 |
| 3. Tasas y otros ingr. | 4.038 | 102 | 4.140 | 5.333 | 2.955 | 0 | 2.378 |
| 4. Transf. corrientes | 21.752 | 725 | 22.477 | 22.222 | 22.222 | 0 | 0 |
| 5. Ingr. patrimoniales | 632 | 0 | 632 | 852 | 852 | 0 | 0 |
| 6. Enaj. inversiones | 0 | 0 | 0 | 0 | 0 | 0 | 0 |
| 7. Transf. de capital | 820 | 3.386 | 4.206 | 3.636 | 1.747 | 0 | 1.889 |
| 8. Variac. activos fros. | 0 | 6.100 | 6.100 | 430 | 314 | 0 | 116 |
| 9. Variac. pasivos fros. | 4.550 | 7.418 | 11.968 | 3.102 | 3.102 | 0 | 0 |
| TOTAL INGRESOS | 54.522 | 17.731 | 72.253 | 58.402 | 50.462 | 0 | 7.940 |

| Presupuesto De Gastos | Prev. Inicial | Modificac. | Prev. Defvta. | Obligac. Reconoc. | Pagos Liquidados | Ordenes de Pago | Ptc. de Pago |
|--------------------------|---------------|---------------|---------------|-------------------|------------------|-----------------|---------------|
| 1. Gastos de personal | 17.644 | 1.092 | 18.736 | 16.762 | 16.391 | 370 | 371 |
| 2. Compras corrientes | 15.354 | 1.697 | 17.051 | 15.189 | 10.248 | 364 | 4.941 |
| 3. Intereses | 2.545 | -22 | 2.523 | 2.019 | 1.953 | 0 | 66 |
| 4. Transf. corrientes | 11.491 | 895 | 12.386 | 11.927 | 9.003 | 151 | 2.924 |
| 6. Inversiones reales | 1.337 | 3.351 | 4.688 | 1.422 | 703 | 39 | 719 |
| 7. Transf. de capital | 5.088 | 10.248 | 15.336 | 4.734 | 1.768 | 388 | 2.966 |
| 8. Variac. activos fros. | 10 | 470 | 480 | 425 | 425 | 0 | 0 |
| 9. Variac. pasivos fros. | 1.053 | 0 | 1.053 | 1.047 | 1.006 | 0 | 41 |
| TOTAL GASTOS | 54.522 | 17.731 | 72.253 | 53.525 | 41.497 | 1.312 | 12.028 |

| | | | | | | |
|--------------------|---|---|---|-------|-------|--------|
| DIF. ING. Y GASTOS | 0 | 0 | 0 | 4.877 | 8.965 | -4.088 |
|--------------------|---|---|---|-------|-------|--------|

| Liquidación Ptos Cerrados | Prev. Inicial | Rectificac. | Dechos/ Oblig. | Rec. Liq/ Pagos Real. | Insolv. | Ptc. Cobro/ Ptc. Pago |
|----------------------------|---------------|---------------|----------------|-----------------------|--------------|-----------------------|
| Total Ingr. Presup. Cdos. | 25.489 | -1.143 | 24.346 | 4.854 | 2.049 | 17.443 |
| Total Gastos Presup. Cdos. | 23.416 | -3 | 23.413 | 11.143 | | 12.270 |
| DIFERENCIAS | 2.073 | -1.140 | 933 | -6.289 | 2.049 | 5.173 |

**ESTADO DEL REMANENTE DE TESORERÍA
AYUNTAMIENTO DE MÁLAGA**

| | MP |
|--|---------------|
| DEUDORES PENDIENTES DE COBRO FIN EJERC. | |
| De Presupuesto Corriente..... | 7.941 |
| De Presupuestos Cerrados..... | 17.442 |
| De Operaciones Comerciales (sólo OOAACC)..... | 0 |
| De Otras Operaciones no Presupuestarias..... | 653 |
| Dchos. de difícil o imposible recaudación..... | 6.258 |
| Ingr. realizados ptes. de aplicación definitiva..... | 835 |
| Recursos de otros Entes públicos..... | 0 |
| I. TOTAL DEUDORES PENDIENTES DE COBRO | 18.943 |

| | |
|--|---------------|
| ACREEDORES PENDIENTES DE PAGO FIN EJERC. | |
| De Presupuesto Corriente..... | 12.029 |
| De presupuestos cerrados..... | 12.270 |
| De Devolución de Ingresos Presupuestarios..... | 23 |
| De Operaciones Comerciales (Sólo OOAACC)..... | 0 |
| De operaciones no presupuestarias..... | 6.003 |
| Pagos realizados ptes. de aplicación definitiva..... | 133 |
| De recursos de otros entes públicos..... | 0 |
| II. TOTAL ACREEDORES PENDIENTES DE PAGO | 30.192 |

| | |
|---|---------------|
| FONDOS LÍQUIDOS EN LA TESORERÍA FIN EJERC. | |
| III. TOTAL FONDOS LÍQUIDOS (Caja, Banco e I.F.T.). | 19.644 |

| | |
|--|--------------|
| TOTAL REMANENTE DE TESORERÍA (I-II+III) | 8.395 |
| Afectado a Gastos con Financiación Afectada..... | 3.857 |
| Libre para Gastos Generales..... | 4.538 |

**BALANCE DE SITUACIÓN DEL AÑO 2001
AYUNTAMIENTO DE MÁLAGA**

| | MP |
|--|----------------|
| ACTIVO DEL BALANCE | |
| A) Inmovilizaciones material..... | 35.351 |
| B) Inmovilizado Inmaterial..... | 0 |
| C) Invers. Infr. y bienes det. al uso general..... | 34.135 |
| D) Inmovilizado Financiero..... | 14.109 |
| E) Gastos a cancelar..... | 1.098 |
| F) Deudores..... | 19.778 |
| G) Cuentas financieras..... | 19.772 |
| H) Situaciones Transitorias de financiación..... | 0 |
| I) Ajustes por periodificación..... | 0 |
| J) Resultados pendientes de aplicación..... | 3.085 |
| K) Cuentas de control presupuestario..... | 1.336 |
| L) Cuentas de orden..... | 3.085 |
| TOTAL ACTIVO | 131.749 |

| | |
|--|----------------|
| PASIVO DEL BALANCE | |
| A) Patrimonio y reservas..... | 34.518 |
| B) Subvenciones de capital..... | 24.082 |
| C) Provisiones..... | 0 |
| D) Deudas a largo plazo..... | 37.615 |
| E) Deudas a corto plazo..... | 30.253 |
| F) Partidas pendientes de aplicación..... | 859 |
| G) Ajustes por periodificación..... | 0 |
| H) Resultados..... | 0 |
| I) Cuentas de control presupuestarios..... | 1.336 |
| J) Cuentas de orden..... | 3.085 |
| TOTAL PASIVO | 131.748 |

**LIQUIDACIÓN DEL PRESUPUESTO DEL AÑO 2001
AYUNTAMIENTO DE FUENGIROLA**

| Presupuesto De Ingresos | Prev. Inicial | Modif. | Previsión Defvta. | Dchos. Liquid. | Recaud. Liquid. | Bajas por Insolv. | Pendiente de Cobro | MP |
|-------------------------|---------------|-----------|-------------------|----------------|-----------------|-------------------|--------------------|----|
| 1.Imptos directos | 2.720 | 0 | 2.720 | 2.644 | 2.152 | 26 | 466 | |
| 2.Imptos indirectos | 250 | 0 | 250 | 258 | 258 | 0 | 0 | |
| 3.Tasas y otros ingr. | 1.396 | 0 | 1.396 | 1.391 | 1.227 | 12 | 152 | |
| 4.Transf. corrientes | 1.188 | 0 | 1.188 | 1.234 | 1.224 | 0 | 10 | |
| 5.Ingr. patrimoniales | 171 | 0 | 171 | 73 | 62 | 0 | 11 | |
| 6.Enaj. inversiones | 1.122 | 0 | 1.122 | 429 | 356 | 0 | 73 | |
| 7.Transf. de capital | 325 | 0 | 325 | 603 | 37 | 0 | 566 | |
| 8.Variac. activos fros. | 12 | 94 | 106 | 7 | 7 | 0 | 0 | |
| 9.Variac. pasivos fros. | 0 | 0 | 0 | 60 | 60 | 0 | 0 | |
| TOTAL INGRESOS | 7.184 | 94 | 7.278 | 6.699 | 5.383 | 38 | 1.278 | |

| Presupuesto De Gastos | Prev. Inicial | Modificac. | Prev. Defvta. | Obligac. Reconoc. | Pagos Liquidados | Ordenes de Pago | Pte. de Pago |
|-------------------------|---------------|------------|---------------|-------------------|------------------|-----------------|--------------|
| 1.Gastos de personal | 1.980 | 68 | 2.048 | 2.038 | 1.632 | 1 | 406 |
| 2.Compras corrientes | 1.424 | 368 | 1.792 | 1.764 | 896 | 56 | 868 |
| 3.Intereses | 270 | -35 | 235 | 235 | 201 | 0 | 34 |
| 4.Transf. corrientes | 1.285 | -137 | 1.148 | 1.102 | 1.025 | 44 | 77 |
| 6. Inversiones reales | 1.542 | -190 | 1.352 | 1.114 | 473 | 5 | 641 |
| 7.Transf. de capital | 0 | 0 | 0 | 0 | 0 | 0 | 0 |
| 8.Variac. activos fros. | 10 | 0 | 10 | 7 | 7 | 0 | 0 |
| 9.Variac. pasivos fros. | 290 | 20 | 310 | 310 | 310 | 0 | 0 |
| TOTAL GASTOS | 6.801 | 94 | 6.895 | 6.570 | 4.544 | 106 | 2.026 |

| | | | | | | |
|---------------------------|------------|----------|------------|------------|------------|-------------|
| DIF. ING. Y GASTOS | 383 | 0 | 383 | 129 | 839 | -748 |
|---------------------------|------------|----------|------------|------------|------------|-------------|

| Liquidación Ptos Cerrados | Inicial | Rectific. | Dchos/Oblig. | Rec.Liq/Pagos Real. | Insolv. | Pte.Cobro/Pte. Pago |
|----------------------------|---------------|-----------|---------------|---------------------|------------|---------------------|
| Total Ingr. Presup. Cdos. | 4.105 | 6 | 4.111 | 892 | 233 | 2.986 |
| Total Gastos Presup. Cdos. | 5.898 | -9 | 5.889 | 1.750 | 4139 | |
| DIFERENCIAS | -1.793 | 15 | -1.778 | -858 | 233 | -1.153 |

**CUENTA DE RESULTADO AÑO 2001
AYUNTAMIENTO DE MÁLAGA**

| | MP |
|--|---------------|
| I) Ingresos corrientes del ejercicio | 58.305 |
| II) Gastos corrientes del ejercicio | 57.185 |
| A) RESULTADOS CORRIENTES DEL EJERCICIO | 1.120 |
| III) Ingresos extraordinarios | 242 |
| IV) Gastos extraordinarios | 0 |
| B) RESULTADOS EXTRAORDINARIOS DEL EJERCICIO | 242 |
| V) Ingresos financieros | 0 |
| VI) Gastos financieros | 0 |
| C) RESULTADO DE LA CARTERA DE VALORES | 0 |
| VII) Ing. por mod. de der. y obl. de pres. cerr..... | 49 |
| VIII) Gas. por mod. de der. y obl. de pres. cert..... | 3.239 |
| D) RESULTADOS DE MOD. DE DER. Y OBLIGACIONES | -3.190 |
| RESULTADO DEL EJERCICIO | -1.828 |

RESULTADO PRESUPUESTARIO AÑO 2001
AYUNTAMIENTO DE FUENGIROLA

| DESCRIPCIÓN | MP | DESCRIPCIÓN | MP |
|--|----------------|---|---------------|
| | IMPORTE | DEUDORES PENDIENTES DE COBRO FIN EJERC. | |
| 1. Derechos reconocidos netos | 6.661 | De Presupuesto Corriente..... | 1.277 |
| 2. Obligaciones reconocidas netas | 6.570 | De Presupuestos Cerrados..... | 2.986 |
| 3. Resultado presupuestario | 91 | De Operaciones Comerciales (sólo OOAACC)..... | 0 |
| 4. Desviaciones positivas de financiación..... | 0 | De Otras Operaciones no Presupuestarias..... | 74 |
| 5. Desviaciones negativas de financiación..... | 97 | Dehos. de difícil o imposible recaudación..... | 0 |
| 6. Gastos financiados con rem. Liq. de Tesorería | 0 | Ingr. realizados ptes. de aplicación definitiva..... | 21 |
| 7. Resultado de operaciones comerciales..... | 0 | Recursos de otros Entes públicos..... | 0 |
| 8. Resultado presupuestario ajustado..... | 188 | I. TOTAL DEUDORES PENDIENTES DE COBRO | 4.316 |
| | | ACREEDORES PENDIENTES DE PAGO FIN EJERC. | |
| | | De Presupuesto Corriente..... | 2.027 |
| | | De presupuestos cerrados | 4.138 |
| | | De Devolución de Ingresos Presupuestarios | 12 |
| | | De Operaciones Comerciales (Sólo OOAACC)..... | 0 |
| | | De operaciones no presupuestarias..... | 535 |
| | | Pagos realizados ptes. de aplicación definitiva..... | 442 |
| | | De recursos de otros entes públicos..... | 0 |
| | | II. TOTAL ACREEDORES PENDIENTES DE PAGO | 6.270 |
| | | FONDOS LÍQUIDOS EN LA TESORERÍA FIN EJERC. | |
| | | III. TOTAL FONDOS LÍQUIDOS (Caja, Banco e I.F.T.). | 345 |
| | | TOTAL REMANENTE DE TESORERÍA (I-II+III) | -1.609 |
| | | Afectado a Gastos con Financiación Afectada | 32 |
| | | Libre para Gastos Generales | -1.641 |

**BALANCE DE SITUACIÓN DEL AÑO 2001
AYUNTAMIENTO DE FUENGIROLA**

| ACTIVO DEL BALANCE | MP |
|---|---------------|
| A) Inmovilizaciones material | 6.179 |
| B) Inmovilizado Inmaterial | 473 |
| C) Invers. Infr. y bienes det. al uso general | 4.243 |
| D) Inmovilizado financiero | 0 |
| E) Gastos a cancelar | 0 |
| F) Deudores | 4.337 |
| G) Cuentas financieras | 786 |
| H) Situaciones Transitorias de financiación | 304 |
| I) Ajustes por periodificación | 0 |
| J) Resultados pendientes de aplicación | 0 |
| K) Cuentas de control presupuestario | 0 |
| L) Cuentas de orden | 1.705 |
| TOTAL ACTIVO | 17.723 |

| PASIVO DEL BALANCE | MP |
|---|---------------|
| A) Patrimonio y reservas | 4.706 |
| B) Subvenciones de capital | 1.211 |
| C) Provisiones | 0 |
| D) Deudas a largo plazo | 2.955 |
| E) Deudas a corto plazo | 6.823 |
| F) Partidas pendientes de aplicación | 21 |
| G) Ajustes por periodificación | 0 |
| H) Resultados | 304 |
| I) Cuentas de control presupuestarios | 0 |
| J) Cuentas de orden | 1.705 |
| TOTAL PASIVO | 17.725 |

**CUENTA DE RESULTADO AÑO 2001
AYUNTAMIENTO DE FUENGIROLA**

| | MP |
|--|-------------|
| I) Ingresos corrientes del ejercicio | 5.661 |
| II) Gastos corrientes del ejercicio | 5.139 |
| A) RESULTADOS CORRIENTES DEL EJERCICIO | 522 |
| III) Ingresos extraordinarios | 0 |
| IV) Gastos extraordinarios | 0 |
| B) RESULTADOS EXTRAORDINARIOS DEL EJERCICIO | 0 |
| V) Ingresos financieros | 0 |
| VI) Gastos financieros | 0 |
| C) RESULTADO DE LA CARTERA DE VALORES | 0 |
| VII) Ing. por mod. de det. y obl. de pres. cerr. | 6 |
| VIII) Gas. por mod. de det. y obl. de pres. cerr. | 223 |
| D) RESULTADOS DE MOD. DE DER. Y OBLIGACIONES | -217 |
| RESULTADO DEL EJERCICIO | 305 |

**RESULTADO PRESUPUESTARIO AÑO 2001
AYUNTAMIENTO DE MARBELLA**

| DESCRIPCIÓN | MP IMPORTE |
|--|---------------|
| 1. Derechos reconocidos netos | 24.331 |
| 2. Obligaciones reconocidas netas | 23.293 |
| 3. Resultado presupuestario | 1.038 |
| 4. Desviaciones positivas de financiación..... | 0 |
| 5. Desviaciones negativas de financiación..... | 0 |
| 6. Gastos financiados con rem. Liq. de Tesorería | 0 |
| 7. Resultado de operaciones comerciales..... | 0 |
| 8. Resultado presupuestario ajustado..... | 1.038 |

**LIQUIDACIÓN DEL PRESUPUESTO DEL AÑO 2001
AYUNTAMIENTO DE MARBELLA**

| Presupuesto De Ingresos | Prev. Inicial | Modif. | Previsión Defvta | Dchos. Liquid. | Recaud. Liquid. | Bajas por Insolv. | Pendiente de Cobro | MP |
|--------------------------|---------------|--------------|------------------|----------------|-----------------|-------------------|--------------------|----|
| 1. Impuestos directos | 8.400 | 0 | 8.400 | 10.122 | 7.635 | 0 | 2.487 | |
| 2. Impuestos indirectos | 1.900 | 1.980 | 3.880 | 3.585 | 2.961 | 0 | 624 | |
| 3. Tasas y otros ingr. | 4.883 | 238 | 5.121 | 5.511 | 4.037 | 0 | 1.474 | |
| 4. Transf. corrientes | 2.484 | 746 | 3.230 | 3.283 | 2.561 | 0 | 722 | |
| 5. Ingr. patrimoniales | 543 | 96 | 639 | 357 | 322 | 0 | 35 | |
| 6. Enaj. inversiones | 2.545 | 0 | 2.545 | 1.409 | 837 | 0 | 572 | |
| 7. Transf. de capital | 0 | 0 | 0 | 0 | 0 | 0 | 0 | |
| 8. Variac. activos fros. | 25 | 366 | 391 | 61 | 61 | 0 | 0 | |
| 9. Variac. pasivos fros. | 2.000 | 0 | 2.000 | 0 | 0 | 0 | 0 | |
| TOTAL INGRESOS | 22.780 | 3.426 | 26.206 | 24.328 | 18.414 | 0 | 5.914 | |

| Presupuesto De Gastos | Prev. Inicial | Modificac. | Prev. Defvta. | Obligac. Reconoc. | Pagos Liquidos | Ordenes de Pago | Pte. de Pago | MP |
|--------------------------|---------------|--------------|---------------|-------------------|----------------|-----------------|--------------|----|
| 1. Gastos de personal | 6.801 | 472 | 7.273 | 6.972 | 5.388 | 107 | 1.584 | |
| 2. Compras corrientes | 5.341 | 679 | 6.020 | 4.174 | 2.160 | 322 | 2.014 | |
| 3. Intereses | 815 | 0 | 815 | 679 | 167 | 150 | 512 | |
| 4. Transf. corrientes | 4.145 | 203 | 4.348 | 4.151 | 3.881 | 160 | 270 | |
| 6. Inversiones reales | 1.068 | 469 | 1.537 | 1.243 | 957 | 42 | 286 | |
| 7. Transf. de capital | 3.876 | 1.580 | 5.456 | 5.455 | 5.393 | 61 | 62 | |
| 8. Variac. activos fros. | 10 | 22 | 32 | 32 | 27 | 0 | 5 | |
| 9. Variac. pasivos fros. | 725 | 0 | 725 | 589 | 391 | 0 | 198 | |
| TOTAL GASTOS | 22.781 | 3.425 | 26.206 | 23.295 | 18.364 | 842 | 4.931 | |

| | | | | | | |
|--------------------|----|---|---|-------|----|-----|
| DIF. ING. Y GASTOS | -1 | 1 | 0 | 1.033 | 50 | 983 |
|--------------------|----|---|---|-------|----|-----|

| Liquidación Ptos Cerrados | Inicial | Rectific. | Dchos/Oblig. | Rec.Liq/Pagos Real. | Insolv. | Pte.Cobro/Pte. Pago |
|----------------------------|--------------|---------------|--------------|---------------------|----------|---------------------|
| Total Ingr. Presup. Cdos. | 26.982 | -1.654 | 25.328 | 2.475 | 0 | 22.855 |
| Total Gastos Presup. Cdos. | 22.470 | 60 | 22.530 | 4.775 | 17.755 | |
| DIFERENCIAS | 4.512 | -1.714 | 2.798 | -2.302 | 0 | 5.100 |

**BALANCE DE SITUACIÓN DEL AÑO 2001
AYUNTAMIENTO DE MARBELLA**

| | MP |
|---|---------------|
| ACTIVO DEL BALANCE | |
| A) Inmovilizaciones material | -4.979 |
| B) Inmovilizado Inmaterial | 297 |
| C) Invers. Infr. y bienes det. al uso general | 22.629 |
| D) Inmovilizado Financiero | 3.378 |
| E) Gastos a cancelar | 0 |
| F) Deudors..... | 29.936 |
| G) Cuentas financieras | 2.790 |
| H) Situaciones Transitorias de financiación | 0 |
| I) Ajustes por periodificación | 0 |
| J) Resultados pendientes de aplicación | 480 |
| K) Cuentas de control presupuestario..... | 0 |
| L) Cuentas de orden..... | 3.416 |
| TOTAL ACTIVO | 57.947 |

| | |
|--|---------------|
| PASIVO DEL BALANCE | |
| A) Patrimonio y reservas..... | 14.304 |
| B) Subvenciones de capital | 864 |
| C) Provisiones..... | 0 |
| D) Deudas a largo plazo | 10.420 |
| E) Deudas a corto plazo | 28.940 |
| F) Partidas pendientes de aplicación..... | 0 |
| G) Ajustes por periodificación | 0 |
| H) Resultados | 0 |
| I) Cuentas de control presupuestarios..... | 0 |
| J) Cuentas de orden..... | 3.416 |
| TOTAL PASIVO | 57.944 |

**ESTADO DEL REMANENTE DE TESORERÍA
AYUNTAMIENTO DE MARBELLA**

| | MP |
|--|---------------|
| DEUDORES PENDIENTES DE COBRO FIN EJERC. | |
| De Presupuesto Corriente..... | 5.914 |
| De Presupuestos Cerrados..... | 22.854 |
| De Operaciones Comerciales (sólo OO.AACC)..... | 0 |
| De Otras Operaciones no Presupuestarias..... | 1.167 |
| Dehos. de difícil o imposible recaudación..... | 0 |
| Ingr. realizados ptes. de aplicación definitiva..... | -209 |
| Recursos de otros Entes públicos | 0 |
| I. TOTAL DEUDORES PENDIENTES DE COBRO | 30.144 |

| | |
|--|---------------|
| ACREEDORES PENDIENTES DE PAGO FIN EJERC. | |
| De Presupuesto Corriente..... | 4.930 |
| De presupuestos cerrados | 17.755 |
| De Devolución de Ingresos Presupuestarios..... | 863 |
| De Operaciones Comerciales (Sólo OO.AACC)..... | 0 |
| De operaciones no presupuestarias..... | 8.373 |
| Pagos realizados ptes. de aplicación definitiva..... | 0 |
| De recursos de otros entes públicos..... | 0 |
| II. TOTAL ACREEDORES PENDIENTES DE PAGO | 31.921 |

| | |
|---|--------------|
| FONDOS LÍQUIDOS EN LA TESORERÍA FIN EJERC. | |
| III. TOTAL FONDOS LÍQUIDOS (Caja, Banco e I.F.T.). | 2.556 |

| | |
|--|------------|
| TOTAL REMANENTE DE TESORERÍA (I-II+III) | |
| | 779 |
| Afectado a Gastos con Financiación Afectada..... | 0 |
| Libre para Gastos Generales | 779 |

**LIQUIDACIÓN DEL PRESUPUESTO DEL AÑO 2001
AYUNTAMIENTO DE VÉLEZ MÁLAGA**

| | Presupuesto De Ingresos | Prev. Inicial | Modif. | Previsión Defvta | Dechos. Liquid. | Recaud. Líquida | Bajas por Insolv. | Pendiente de Cobro | MP |
|-------------------------|----------------------------|------------------|--------------|---------------------|--------------------|--------------------|----------------------|-----------------------|----|
| 1.Imptos directos | | 2.328 | 0 | 2.328 | 2.384 | 1.828 | 0 | 556 | |
| 2.Imptos indirectos | | 267 | 0 | 267 | 397 | 260 | 0 | 137 | |
| 3.Tasas y otros ingr. | | 577 | 115 | 692 | 844 | 288 | 0 | 556 | |
| 4.Transf. corrientes | | 1.371 | 177 | 1.548 | 1.744 | 1.545 | 0 | 199 | |
| 5.Ingr. patrimoniales | | 285 | 65 | 350 | 329 | 277 | 0 | 52 | |
| 6.Enaj. inversiones | | 306 | 16 | 322 | 16 | 16 | 0 | 0 | |
| 7.Transf. de capital | | 882 | 663 | 1.545 | 966 | 297 | 0 | 669 | |
| 8.Variac. activos fros. | | 6 | 0 | 6 | 0 | 0 | 0 | 0 | |
| 9.Variac. pasivos fros. | | 320 | 0 | 320 | 320 | 320 | 0 | 0 | |
| TOTAL INGRESOS | | 6.342 | 1.036 | 7.378 | 7.000 | 4.831 | 0 | 2.169 | |

| | Presupuesto De Gastos | Prev. Inicial | Modificac. | Prev. Defvta | Obligac. Reconoc. | Pagos Líquidos | Ordenes de Pago | Pte. de Pago |
|-------------------------|--------------------------|------------------|--------------|-----------------|----------------------|-------------------|--------------------|-----------------|
| 1.Gastos de personal | | 2.159 | -55 | 2.104 | 2.007 | 1.931 | 0 | 76 |
| 2.Compras corrientes | | 1.805 | 248 | 2.053 | 2.045 | 925 | 5 | 1.120 |
| 3.Intereses | | 293 | 0 | 293 | 283 | 255 | 0 | 28 |
| 4.Transf. corrientes | | 223 | 130 | 353 | 349 | 166 | 0 | 183 |
| 6. Inversiones reales | | 1.508 | 584 | 2.092 | 1.400 | 126 | 0 | 1.274 |
| 7.Transf. de capital | | 0 | 126 | 126 | 126 | 126 | 0 | 0 |
| 8.Variac. activos fros. | | 6 | 0 | 6 | 6 | 6 | 0 | 0 |
| 9.Variac. pasivos fros. | | 348 | 0 | 348 | 342 | 342 | 0 | 0 |
| TOTAL GASTOS | | 6.342 | 1.033 | 7.375 | 6.558 | 3.877 | 5 | 2.681 |

| | | | | | | |
|--------------------|---|---|---|-----|-----|------|
| DIF. ING. Y GASTOS | 0 | 3 | 3 | 442 | 954 | -512 |
|--------------------|---|---|---|-----|-----|------|

| | Liquidación Ptos Cerrados Total Ingr. Presup. Cdos. | Inicial | Rectificac. | Dechos/ Oblig. | Rec.Liq/ Pagos Real. | Insolv. | Pte.Cobro/ Pte. Pago |
|----------------------------|--|----------|-------------|-------------------|-------------------------|----------|-------------------------|
| Total Ingr. Presup. Cdos. | 0 | 0 | 0 | 0 | 0 | 0 | 0 |
| Total Gastos Presup. Cdos. | 0 | 0 | 0 | 0 | 0 | 0 | 0 |
| DIFERENCIAS | 0 | 0 | 0 | 0 | 0 | 0 | 0 |

**CUENTA DE RESULTADO AÑO 2001
AYUNTAMIENTO DE MARBELLA**

| | MP |
|--|---------------|
| I) Ingresos corrientes del ejercicio | 20.693 |
| II) Gastos corrientes del ejercicio | 21.311 |
| A) RESULTADOS CORRIENTES DEL EJERCICIO | -618 |
| III) Ingresos extraordinarios | 0 |
| IV) Gastos extraordinarios | 0 |
| B) RESULTADOS EXTRAORDINARIOS DEL EJERCICIO | 0 |
| V) Ingresos financieros | 0 |
| VI) Gastos financieros | 0 |
| C) RESULTADO DE LA CARTERA DE VALORES | 0 |
| VII) Ing. por mod. de der. y obl. de pres. crrt | 612 |
| VIII) Gas. por mod. de der. y obl. de pres. crrt | 2.425 |
| D) RESULTADOS DE MOD. DE DER. Y OBLIGACIONES | -1.813 |
| RESULTADO DEL EJERCICIO | -2.431 |

**ESTADO DEL REMANENTE DE TESORERÍA
AYUNTAMIENTO DE VÉLEZ MÁLAGA**

| DEUDORES PENDIENTES DE COBRO FIN EJERC. | MP |
|--|--------------|
| De Presupuesto Corriente..... | 2.168 |
| De Presupuestos Cerrados..... | 5.353 |
| De Operaciones Comerciales (sólo OOAACC)..... | 0 |
| De Otras Operaciones no Presupuestarias..... | 393 |
| Dechos. de difícil o imposible recaudación..... | 250 |
| Ingr. realizados ptes. de aplicación definitiva..... | 550 |
| Recursos de otros Entes públicos..... | 0 |
| I. TOTAL DEUDORES PENDIENTES DE COBRO | 7.114 |

| ACREEDORES PENDIENTES DE PAGO FIN EJERC. | MP |
|--|--------------|
| De Presupuesto Corriente..... | 2.680 |
| De presupuestos cerrados..... | 3.604 |
| De Devolución de Ingresos Presupuestarios..... | 1 |
| De Operaciones Comerciales (Sólo OOAACC)..... | 0 |
| De operaciones no presupuestarias..... | 2.504 |
| Pagos realizados ptes. de aplicación definitiva..... | 559 |
| De recursos de otros entes públicos..... | 0 |
| II. TOTAL ACREEDORES PENDIENTES DE PAGO | 8.230 |

| FONDOS LÍQUIDOS EN LA TESORERÍA FIN EJERC. | MP |
|---|--------------|
| III. TOTAL FONDOS LÍQUIDOS (Caja, Banco e I.F.T.). | 1.170 |
| TOTAL REMANENTE DE TESORERÍA (I-II+III) | 54 |
| Afectado a Gastos con Financiación Afectada..... | 0 |
| Libre para Gastos Generales..... | 54 |

**RESULTADO PRESUPUESTARIO AÑO 2001
AYUNTAMIENTO DE VÉLEZ MÁLAGA**

| DESCRIPCIÓN | MP |
|---|--------------|
| 1. Derechos reconocidos netos | 6.999 |
| 2. Obligaciones reconocidas netas | 6.558 |
| 3. Resultado presupuestario | 441 |
| 4. Desviaciones positivas de financiación..... | 0 |
| 5. Desviaciones negativas de financiación..... | 0 |
| 6. Gastos financiados con rem. Liq. de Tesorería..... | 0 |
| 7. Resultado de operaciones comerciales..... | 0 |
| 8. Resultado presupuestario ajustado | 441 |

**LIQUIDACIÓN DEL PRESUPUESTO DEL AÑO 2001
AYUNTAMIENTO DE SEVILLA**

| Presupuesto De Ingresos | Prev. Inicial | Modif. | Previsión Deflva | Dehos. Liquid. | Recaud. Líquida | Bajas por Insolv. | Pendiente de Cobro | MP |
|--------------------------|---------------|---------------|------------------|----------------|-----------------|-------------------|--------------------|--------|
| 1. Impptos directos | 26.111 | 0 | 26.111 | 25.898 | 20.924 | 15 | 4.959 | |
| 2. Impptos indirectos | 1.100 | 0 | 1.100 | 1.198 | 1.010 | 0 | 188 | |
| 3. Tasas y otros ingr. | 7.947 | 844 | 8.791 | 8.512 | 6.203 | 33 | 2.276 | |
| 4. Transf. corrientes | 30.624 | 1.141 | 31.765 | 31.685 | 27.933 | 0 | 3.752 | 76.000 |
| 5. Ingr. patrimoniales | 473 | 349 | 822 | 669 | 641 | 0 | 28 | 72.344 |
| 6. Enaj. inversiones | 0 | 0 | 0 | 0 | 0 | 0 | 0 | |
| 7. Transf. de capital | 527 | 1.198 | 1.725 | 1.475 | 192 | 0 | 1.283 | |
| 8. Variac. activos fros. | 280 | 12.042 | 12.322 | 210 | 116 | 0 | 94 | |
| 9. Variac. pasivos fros. | 6.400 | 0 | 6.400 | 6.400 | 1.900 | 0 | 4.500 | |
| TOTAL INGRESOS | 73.462 | 15.574 | 89.036 | 76.047 | 58.919 | 48 | 17.080 | |

| Presupuesto De Gastos | Prev. Inicial | Modificac. | Prev. Deflva. | Obligac. Reconoc. | Pagos Líquidos | Ordenes de Pago | Pte. de Pago | MP |
|--------------------------|---------------|---------------|---------------|-------------------|----------------|-----------------|---------------|----|
| 1. Gastos de personal | 26.649 | 434 | 27.083 | 26.417 | 25.212 | 134 | 1.205 | |
| 2. Compras corrientes | 9.074 | 4.467 | 13.541 | 8.740 | 4.399 | 37 | 4.341 | |
| 3. Intereses | 3.613 | 991 | 4.604 | 3.467 | 3.385 | 0 | 82 | |
| 4. Transf. corrientes | 18.478 | 775 | 19.253 | 18.553 | 9.351 | 54 | 9.202 | |
| 6. Inversiones reales | 2.430 | 6.473 | 8.903 | 2.542 | 1.862 | 41 | 680 | |
| 7. Transf. de capital | 4.777 | 1.034 | 5.811 | 4.472 | 1.349 | 145 | 3.123 | |
| 8. Variac. activos fros. | 1.357 | 1.119 | 2.476 | 1.162 | 1.162 | 0 | 0 | |
| 9. Variac. pasivos fros. | 7.085 | 281 | 7.366 | 6.990 | 6.990 | 0 | 0 | |
| TOTAL GASTOS | 73.463 | 15.574 | 89.037 | 72.343 | 53.710 | 411 | 18.633 | |

| | | | | | | | | |
|--------------------|----|---|----|-------|-------|--|--------|--|
| DIF. ING. Y GASTOS | -1 | 0 | -1 | 3.704 | 5.209 | | -1.553 | |
|--------------------|----|---|----|-------|-------|--|--------|--|

| Liquidación Pos Cerrados | Inicial | Rectificac. | Dehos/ Oblig. | Rec. Líq/ Pagos Real. | Insolv. | Pte. Cobro/ Pte. Pago | MP |
|----------------------------|---------------|---------------|---------------|-----------------------|------------|-----------------------|----|
| Total Ingr. Presup. Cdos. | 48.524 | -7.899 | 40.625 | 9.771 | 255 | 30.599 | |
| Total Gastos Presup. Cdos. | 27.189 | -296 | 26.893 | 16.224 | | 10.669 | |
| DIFERENCIAS | 21.335 | -7.603 | 13.732 | -6.453 | 255 | 19.930 | |

**RESULTADO PRESUPUESTARIO AÑO 2001
AYUNTAMIENTO DE SEVILLA**

| DESCRIPCIÓN | IMPORTE | MP |
|--|--------------|----|
| 1. Derechos reconocidos netos | 76.000 | |
| 2. Obligaciones reconocidas netas | 72.344 | |
| 3. Resultado presupuestario | 3.656 | |
| 4. Desviaciones positivas de financiación..... | 810 | |
| 5. Desviaciones negativas de financiación..... | 0 | |
| 6. Gastos financiados con rem. Liq. de Tesorería | 5.465 | |
| 7. Resultado de operaciones comerciales..... | 0 | |
| 8. Resultado presupuestario ajustado..... | 8.311 | |

**ESTADO DEL REMANENTE DE TESORERÍA
AYUNTAMIENTO DE SEVILLA**

| DEUDORES PENDIENTES DE COBRO FIN EJERC. | MP |
|---|---------------|
| De Presupuesto Corriente..... | 17.081 |
| De Presupuestos Cerrados..... | 30.598 |
| De Operaciones Comerciales (sólo OOAACC)..... | 0 |
| De Otras Operaciones no Presupuestarias..... | 36 |
| Dehos. de difícil o imposible recaudación..... | 10.428 |
| Ingr. realizados ptes. de aplicación definitiva..... | 1.440 |
| Recursos de otros Entes públicos..... | 0 |
| I. TOTAL DEUDORES PENDIENTES DE COBRO | 35.847 |
| ACREEDORES PENDIENTES DE PAGO FIN EJERC. | |
| De Presupuesto Corriente..... | 18.633 |
| De presupuestos cerrados..... | 10.669 |
| De Devolución de Ingresos Presupuestarios..... | 0 |
| De Operaciones Comerciales (Sólo OOAACC)..... | 0 |
| De operaciones no presupuestarias..... | 1.463 |
| Pagos realizados ptes. de aplicación definitiva..... | 0 |
| De recursos de otros entes públicos..... | 975 |
| II. TOTAL ACREEDORES PENDIENTES DE PAGO | 31.740 |
| FONDOS LÍQUIDOS EN LA TESORERÍA FIN EJERC. | |
| III. TOTAL FONDOS LÍQUIDOS (Caja, Banco e I.F.T.). | 11.667 |
| TOTAL REMANENTE DE TESORERÍA (I-II+III) | |
| Afectado a Gastos con Financiación Afectada..... | 9.399 |
| Libre para Gastos Generales..... | 6.375 |

**BALANCE DE SITUACIÓN DEL AÑO 2001
AYUNTAMIENTO DE SEVILLA**

| ACTIVO DEL BALANCE | MP |
|--|----------------|
| A) Inmovilizaciones material..... | 12.641 |
| B) Inmovilizado Inmaterial..... | 11 |
| C) Invers. Infr. y bienes det. al uso general..... | 5.324 |
| D) Inmovilizado Financiero..... | 21.500 |
| E) Gastos a cancelar..... | 0 |
| F) Deudores..... | 49.253 |
| G) Cuentas financieras..... | 12.348 |
| H) Situaciones Transitorias de financiación..... | 0 |
| I) Ajustes por periodificación..... | 0 |
| J) Resultados pendientes de aplicación..... | 6.153 |
| K) Cuentas de control presupuestario..... | 5.304 |
| L) Cuentas de orden..... | 8.093 |
| TOTAL ACTIVO | 120.627 |
| PASIVO DEL BALANCE | |
| A) Patrimonio y reservas..... | -26.353 |
| B) Subvenciones de capital..... | 3.736 |
| C) Provisiones..... | 23.076 |
| D) Deudas a largo plazo..... | 66.480 |
| E) Deudas a corto plazo..... | 38.716 |
| F) Partidas pendientes de aplicación..... | 1.573 |
| G) Ajustes por periodificación..... | 0 |
| H) Resultados..... | 0 |
| I) Cuentas de control presupuestarios..... | 5.304 |
| J) Cuentas de orden..... | 8.093 |
| TOTAL PASIVO | 120.625 |

**LIQUIDACIÓN DEL PRESUPUESTO DEL AÑO 2001
AYUNTAMIENTO DE ALCALÁ DE GUADAIRA**

| Presupuesto De Ingresos | Prev. Inicial | Modif. | Previsión Defvta | Dehos. Liquid. | Recaud. Liquid. | Bajas por Insolv. | Pendiente de Cobro | MP |
|--------------------------|---------------|--------------|------------------|----------------|-----------------|-------------------|--------------------|----|
| | | | | | | | | |
| 1. Impptos directos | 2.099 | 0 | 2.099 | 2.538 | 1.835 | 0 | 703 | |
| 2. Impptos indirectos | 290 | 0 | 290 | 375 | 347 | 0 | 28 | |
| 3. Tasas y otros ingr. | 1.165 | 94 | 1.259 | 1.405 | 936 | 0 | 469 | |
| 4. Transf. corrientes | 1.330 | 405 | 1.735 | 1.776 | 1.546 | 0 | 230 | |
| 5. Ingr. patrimoniales | 14 | 0 | 14 | 6 | 5 | 0 | 1 | |
| 6. Enaj. inversiones | 195 | 0 | 195 | 0 | 0 | 0 | 0 | |
| 7. Transf. de capital | 1.087 | 1.191 | 2.278 | 775 | 623 | 0 | 152 | |
| 8. Variac. activos fros. | 277 | 377 | 654 | 273 | 273 | 0 | 0 | |
| 9. Variac. pasivos fros. | 586 | 724 | 1.310 | 1.110 | 1.110 | 0 | 0 | |
| TOTAL INGRESOS | 7.043 | 2.791 | 9.834 | 8.258 | 6.675 | 0 | 1.583 | |

| Presupuesto De Gastos | Prev. Inicial | Modificac. | Prev. Defvta. | Obligac. Reconoc. | Pagos Líquidos | Ordenes de Pago | Pte. de Pago | Pte. |
|--------------------------|---------------|--------------|---------------|-------------------|----------------|-----------------|--------------|------|
| | | | | | | | | |
| 1. Gastos de personal | 2.321 | 372 | 2.693 | 2.550 | 2.498 | 0 | 52 | |
| 2. Compras corrientes | 1.171 | 51 | 1.222 | 1.094 | 908 | 8 | 186 | |
| 3. Intereses | 353 | -26 | 327 | 315 | 302 | 10 | 13 | |
| 4. Transf. corrientes | 527 | 4 | 531 | 510 | 463 | 13 | 47 | |
| 6. Inversiones reales | 1.948 | 2.241 | 4.189 | 1.512 | 1.201 | 34 | 311 | |
| 7. Transf. de capital | 126 | 125 | 251 | 99 | 32 | 7 | 67 | |
| 8. Variac. activos fros. | 280 | -4 | 276 | 275 | 275 | 0 | 0 | |
| 9. Variac. pasivos fros. | 318 | 28 | 346 | 345 | 327 | 12 | 18 | |
| TOTAL GASTOS | 7.044 | 2.791 | 9.835 | 6.700 | 6.006 | 84 | 694 | |

| | | | | | | | |
|---------------------------|-----------|----------|-----------|--------------|------------|----------|------------|
| DIF. ING. Y GASTOS | -1 | 0 | -1 | 1.558 | 669 | 0 | 889 |
|---------------------------|-----------|----------|-----------|--------------|------------|----------|------------|

| Liquidación Ptos Cerrados | Prev. Inicial | Rectificac. | Dehos/Oblig. | Rec.Liq/Pagos Real. | Insolv. | Pte.Cobro/Pte. Pago |
|----------------------------|---------------|-------------|--------------|---------------------|----------|---------------------|
| Total Ingr. Presup. Cdos. | 5.537 | -1.399 | 4.138 | 598 | 0 | 3.540 |
| Total Gastos Presup. Cdos. | 4.064 | -1.007 | 3.057 | 1.619 | 0 | 1.438 |
| DIFERENCIAS | 1.473 | -392 | 1.081 | -1.021 | 0 | 2.102 |

**CUENTA DE RESULTADO AÑO 2001
AYUNTAMIENTO DE SEVILLA**

| | MP |
|--|---------------|
| I) Ingresos corrientes del ejercicio | 68.045 |
| II) Gastos corrientes del ejercicio | 60.494 |
| A) RESULTADOS CORRIENTES DEL EJERCICIO | 7.551 |
| III) Ingresos extraordinarios | 0 |
| IV) Gastos extraordinarios | 0 |
| B) RESULTADOS EXTRAORDINARIOS DEL EJERCICIO | 0 |
| V) Ingresos financieros | 0 |
| VI) Gastos financieros | 0 |
| C) RESULTADO DE LA CARTERA DE VALORES | 0 |
| VII) Ing. por mod. de der. y obl. de pres. cerr | 1.847 |
| VIII) Gas. por mod. de der. y obl. de pres. cerr | 9.659 |
| D) RESULTADOS DE MOD. DE DER. Y OBLIGACIONES | -7.812 |

| | |
|--------------------------------------|-------------|
| RESULTADO DEL EJERCICIO | -261 |
|--------------------------------------|-------------|

**ESTADO DEL REMANENTE DE TESORERÍA
AYUNTAMIENTO DE ALCALÁ DE GUADAIRA**

| | MP |
|--|--------------|
| DEUDORES PENDIENTES DE COBRO FIN EJERC. | |
| De Presupuesto Corriente..... | 1.582 |
| De Presupuestos Cerrados..... | 3.540 |
| De Operaciones Comerciales (sólo OOAACC)..... | 0 |
| De Otras Operaciones no Presupuestarias..... | 13 |
| Dechos. de difícil o imposible recaudación..... | 397 |
| Ingr. realizados ptes. de aplicación definitiva..... | 98 |
| Recursos de otros Entes públicos..... | 0 |
| I. TOTAL DEUDORES PENDIENTES DE COBRO | 4.640 |

| | |
|--|--------------|
| ACREEDORES PENDIENTES DE PAGO FIN EJERC. | |
| De Presupuesto Corriente..... | 695 |
| De presupuestos cerrados..... | 1.439 |
| De Devolución de Ingresos Presupuestarios..... | 52 |
| De Operaciones Comerciales (Sólo OOAACC)..... | 0 |
| De operaciones no presupuestarias..... | 1.462 |
| Pagos realizados ptes. de aplicación definitiva..... | 791 |
| De recursos de otros entes públicos..... | 0 |
| II. TOTAL ACREEDORES PENDIENTES DE PAGO | 2.857 |

| | |
|---|------------|
| FONDOS LÍQUIDOS EN LA TESORERÍA FIN EJERC. | |
| III. TOTAL FONDOS LÍQUIDOS (Caja, Banco e I.F.T.). | -41 |

| | |
|--|--------------|
| TOTAL REMANENTE DE TESORERÍA (I-II+III) | 1.742 |
| Afectado a Gastos con Financiación Afectada..... | 1.686 |
| Libre para Gastos Generales..... | 56 |

**RESULTADO PRESUPUESTARIO AÑO 2001
AYUNTAMIENTO DE ALCALÁ DE GUADAIRA**

| DESCRIPCIÓN | MP |
|---|--------------|
| IMPORTE | |
| 1. Derechos reconocidos netos..... | 8.258 |
| 2. Obligaciones reconocidas netas..... | 6.701 |
| 3. Resultado presupuestario | 1.557 |
| 4. Desviaciones positivas de financiación..... | 1.751 |
| 5. Desviaciones negativas de financiación..... | 601 |
| 6. Gastos financiados con rem. Liq. de Tesorería..... | 0 |
| 7. Resultado de operaciones comerciales..... | 0 |
| 8. Resultado presupuestario ajustado | 407 |

**RESULTADO PRESUPUESTARIO AÑO 2001
AYUNTAMIENTO DE DOS HERMANAS**

| DESCRIPCIÓN | MP IMPORTE |
|--|---------------|
| 1. Derechos reconocidos netos | 10.321 |
| 2. Obligaciones reconocidas netas | 6.587 |
| 3. Resultado presupuestario | 3.734 |
| 4. Desviaciones positivas de financiación | 0 |
| 5. Desviaciones negativas de financiación | 0 |
| 6. Gastos financiados con rem. Liq. de Tesorería | 0 |
| 7. Resultado de operaciones comerciales | 0 |
| 8. Resultado presupuestario ajustado | 3.734 |

**LIQUIDACIÓN DEL PRESUPUESTO DEL AÑO 2001
AYUNTAMIENTO DE DOS HERMANAS**

| Presupuesto De Ingresos | Prev. Inicial | Modif. | Previsión Defvta | Dchos. Liquid. | Recaud. Liquid. | Bajas por Insolv. | Pendiente de Cobro | MP |
|--------------------------|---------------|------------|------------------|----------------|-----------------|-------------------|--------------------|----|
| 1. Impptos directos | 2.276 | 0 | 2.276 | 2.588 | 2.122 | 9 | 457 | |
| 2. Impptos indirectos | 450 | 0 | 450 | 518 | 518 | 5 | -5 | |
| 3. Tasas y otros ingr. | 994 | 0 | 994 | 1.076 | 998 | 50 | 28 | |
| 4. Transf. corrientes | 2.410 | 11 | 2.421 | 2.400 | 2.293 | 49 | 58 | |
| 5. Ingr. patrimoniales | 18 | 0 | 18 | 49 | 49 | 1 | -1 | |
| 6. Enaj. inversiones | 601 | 0 | 601 | 2.557 | 303 | 0 | 2.254 | |
| 7. Transf. de capital | 1.286 | 0 | 1.286 | 1.101 | 153 | 0 | 948 | |
| 8. Variac. activos fros. | 290 | 839 | 1.129 | 33 | 9 | 0 | 24 | |
| 9. Variac. pasivos fros. | 780 | 0 | 780 | 0 | 0 | 0 | 0 | |
| TOTAL INGRESOS | 9.105 | 850 | 9.955 | 10.322 | 6.445 | 114 | 3.763 | |

| Presupuesto De Gastos | Prev. Inicial | Modificac. | Prev. Defvta. | Obligac. Reconoc. | Pagos Liquidados | Ordenes de Pago | Pte. de Pago |
|--------------------------|---------------|------------|---------------|-------------------|------------------|-----------------|--------------|
| 1. Gastos de personal | 2.989 | 0 | 2.989 | 2.865 | 2.865 | 0 | 0 |
| 2. Compras corrientes | 1.807 | 11 | 1.818 | 1.529 | 1.519 | 0 | 10 |
| 3. Intereses | 15 | 0 | 15 | 4 | 4 | 0 | 0 |
| 4. Transf. corrientes | 598 | 25 | 623 | 609 | 550 | 0 | 59 |
| 6. Inversiones reales | 3.386 | 814 | 4.200 | 1.451 | 1.177 | 0 | 274 |
| 7. Transf. de capital | 273 | 0 | 273 | 96 | 96 | 0 | 0 |
| 8. Variac. activos fros. | 38 | 0 | 38 | 33 | 33 | 0 | 0 |
| 9. Variac. pasivos fros. | 0 | 0 | 0 | 0 | 0 | 0 | 0 |
| TOTAL GASTOS | 9.106 | 850 | 9.956 | 6.587 | 6.244 | 0 | 343 |

| | | | | | | | |
|--------------------|----|---|----|-------|-----|--|-------|
| DIF. ING. Y GASTOS | -1 | 0 | -1 | 3.735 | 201 | | 3.420 |
|--------------------|----|---|----|-------|-----|--|-------|

| Liquidación Ptos Cerrados | Inicial | Rectificac. | Dchos/Oblig. | Rec. Liq/ Pagos Real. | Insolv. | Pre. Cobro/ Pte. Pago |
|----------------------------|------------|-------------|--------------|-----------------------|----------|-----------------------|
| Total Ingr. Presup. Cdos. | 3.239 | -891 | 2.348 | 1.064 | 0 | 1.284 |
| Total Gastos Presup. Cdos. | 2.286 | -548 | 1.738 | 1.453 | | 285 |
| DIFERENCIAS | 953 | -343 | 610 | -389 | 0 | 999 |

**BALANCE DE SITUACIÓN DEL AÑO 2001
AYUNTAMIENTO DE DOS HERMANAS**

| | MP |
|--|--------------|
| DEUDORES PENDIENTES DE COBRO FIN EJERC. | |
| De Presupuesto Corriente..... | 3.877 |
| De Presupuestos Cerrados..... | 1.283 |
| De Operaciones Comerciales (sólo OOAACC)..... | 0 |
| De Otras Operaciones no Presupuestarias..... | 120 |
| Dechos. de difícil o imposible recaudación..... | 497 |
| Ingr. realizados ptes. de aplicación definitiva..... | 85 |
| Recursos de otros Entes públicos..... | 0 |
| I. TOTAL DEUDORES PENDIENTES DE COBRO | 4.698 |

| | |
|--|--------------|
| ACREEDORES PENDIENTES DE PAGO FIN EJERC. | |
| De Presupuesto Corriente..... | 343 |
| De presupuestos cerrados..... | 284 |
| De Devolución de Ingresos Presupuestarios..... | 0 |
| De Operaciones Comerciales (Sólo OOAACC)..... | 0 |
| De operaciones no presupuestarias..... | 427 |
| Pagos realizados ptes. de aplicación definitiva..... | 0 |
| De recursos de otros entes públicos..... | 0 |
| II. TOTAL ACREEDORES PENDIENTES DE PAGO | 1.054 |

| | |
|---|--------------|
| FONDOS LÍQUIDOS EN LA TESORERÍA FIN EJERC. | |
| III. TOTAL FONDOS LÍQUIDOS (Caja, Banco e I.F.T.). | 1.190 |

| | |
|--|--------------|
| TOTAL REMANENTE DE TESORERÍA (I-II+III) | 4.834 |
| Afectado a Gastos con Financiación Afectada..... | 2.718 |
| Libre para Gastos Generales..... | 2.116 |

| | MP |
|--|---------------|
| ACTIVO DEL BALANCE | |
| A) Inmovilizaciones material..... | 8.471 |
| B) Inmovilizado Inmaterial..... | 0 |
| C) Invers. Infr. y bienes det. al uso general..... | 7.981 |
| D) Inmovilizado Financiero..... | 0 |
| E) Gastos a cancelar..... | 0 |
| F) Deudores..... | 5.166 |
| G) Cuentas financieras..... | 1.190 |
| H) Situaciones Transitorias de financiación..... | 0 |
| I) Ajustes por periodificación..... | 0 |
| J) Resultados pendientes de aplicación..... | 0 |
| K) Cuentas de control presupuestario..... | 0 |
| L) Cuentas de orden..... | 2.786 |
| TOTAL ACTIVO | 25.594 |

| | |
|--|---------------|
| PASIVO DEL BALANCE | |
| A) Patrimonio y reservas..... | 13.558 |
| B) Subvenciones de capital..... | 7.122 |
| C) Provisiones..... | 0 |
| D) Deudas a largo plazo..... | 0 |
| E) Deudas a corto plazo..... | 809 |
| F) Partidas pendientes de aplicación..... | 132 |
| G) Ajustes por periodificación..... | 0 |
| H) Resultados..... | 1.185 |
| I) Cuentas de control presupuestarios..... | 0 |
| J) Cuentas de orden..... | 2.786 |
| TOTAL PASIVO | 25.592 |

**IX. ESTADOS
PRESUPUESTARIOS Y CONTABLES
(EUROS)**

**CUENTA DE RESULTADO AÑO 2001
AYUNTAMIENTO DE DOS HERMANAS**

| | MP | € |
|--|--------------|----------|
| I) Ingresos corrientes del ejercicio | 6.632 | |
| II) Gastos corrientes del ejercicio | 5.103 | |
| A) RESULTADOS CORRIENTES DEL EJERCICIO | 1.529 | |
| III) Ingresos extraordinarios | 0 | |
| IV) Gastos extraordinarios | 0 | |
| B) RESULTADOS EXTRAORDINARIOS DEL EJERCICIO | 0 | |
| V) Ingresos financieros | 0 | |
| VI) Gastos financieros..... | 0 | |
| C) RESULTADO DE LA CARTERA DE VALORES | 0 | |
| VII) Ing. por mod. de der. y obl. de pres. cerr | 0 | |
| VIII) Gas. por mod. de der. y obl. de pres. cerr..... | 343 | |
| D) RESULTADOS DE MOD. DE DER. Y OBLIGACIONES | -343 | |
| RESULTADO DEL EJERCICIO | 1.186 | |

ESTADOS AGREGADOS

| |
|---|
| Diputación Provincial de Almería |
| Diputación Provincial de Cádiz |
| Diputación Provincial de Córdoba |
| Diputación Provincial de Granada |
| Diputación Provincial de Huelva |
| Diputación Provincial de Jaén |
| Diputación Provincial de Málaga |
| Diputación Provincial de Sevilla |
| Ayuntamiento de Almería |
| Ayuntamiento de El Ejido |
| Ayuntamiento de Cádiz |
| Ayuntamiento de Algeciras |
| Ayuntamiento de Chiclana de la Frontera |
| Ayuntamiento de Jerez de la Frontera |
| Ayuntamiento de La Línea de la Concepción |
| Ayuntamiento de El Puerto de Santa María |
| Ayuntamiento de San Fernando |
| Ayuntamiento de Sanlúcar de Barrameda |
| Ayuntamiento de Córdoba |
| Ayuntamiento de Granada |
| Ayuntamiento de Motril |
| Ayuntamiento de Huelva |
| Ayuntamiento de Jaén |
| Ayuntamiento de Linares |
| Ayuntamiento de Málaga |
| Ayuntamiento de Fuengirola |
| Ayuntamiento de Marbella |
| Ayuntamiento de Vélez-Málaga |
| Ayuntamiento de Sevilla |
| Ayuntamiento de Alcalá de Guadaíra |
| Ayuntamiento de Dos Hermanas |

**LIQUIDACIÓN DEL PRESUPUESTO DEL AÑO 2001
DIPUTACIÓN PROVINCIAL DE ALMERÍA**

| | Presupuesto De Ingresos | Prev. Inicial | Modif. | Previsión Defva | Dechos. Liquid. | Recaud. Liquid. | Bajas/ Insovl. | Pte. de Cobro |
|--------------------------|-------------------------|-------------------|------------------|-------------------|------------------|------------------|----------------|------------------|
| 1. Impuestos directos | | 3.515,92 | 0,00 | 3.515,92 | 1.384,18 | 1.384,18 | 0,00 | 0,00 |
| 2. Impuestos indirectos | | 0,00 | 0,00 | 0,00 | 0,00 | 0,00 | 0,00 | 0,00 |
| 3. Tasas y otros ingr. | | 6.551,21 | 0,00 | 6.551,21 | 4.265,73 | 3.658,45 | 0,00 | 607,28 |
| 4. Transf. corrientes | | 57.431,05 | 352,43 | 57.783,48 | 58.294,06 | 56.304,86 | 0,00 | 1.989,20 |
| 5. Ingr. patrimoniales | | 1.220,05 | 0,00 | 1.220,05 | 1.779,06 | 1.779,06 | 0,00 | 0,00 |
| 6. Enaj. inversiones | | 1.232,07 | 0,00 | 1.232,07 | 0,00 | 0,00 | 0,00 | 0,00 |
| 7. Transf. de capital | | 34.893,06 | 1.740,43 | 36.633,50 | 14.821,32 | 3.437,69 | 0,00 | 11.383,63 |
| 8. Variac. activos fros. | | 4.808,10 | 49.420,42 | 54.228,51 | 2.691,21 | 2.246,79 | 0,00 | 444,42 |
| 9. Variac. pasivos fros. | | 11.151,96 | 2.115,31 | 13.267,27 | 7.065,21 | 2.859,22 | 0,00 | 4.205,99 |
| TOTAL INGRESOS | | 120.803,43 | 53.628,59 | 174.432,02 | 90.300,76 | 71.670,23 | 0,00 | 18.630,53 |

**RESULTADO PRESUPUESTARIO AÑO 2001
DIPUTACIÓN PROVINCIAL DE ALMERÍA**

| DESCRIPCIÓN | IMPORTE |
|--|------------------|
| 1. Derechos reconocidos netos | 90.300,76 |
| 2. Obligaciones reconocidas netas | 96.494,56 |
| 3. Resultado presupuestario | -6.193,81 |
| 4. Desviaciones positivas de financiación | 11.627,30 |
| 5. Desviaciones negativas de financiación | 13.923,03 |
| 6. Gastos financiados con rem. Liq. de Tesorería | 9.957,75 |
| 7. Resultado de operaciones comerciales | 0,00 |
| 8. Resultado presupuestario ajustado | 6.059,67 |

| Presupuesto De Gastos | Prev. Inicial | Modificac. | Prev. Defva. | Obligac. Reconoc. | Pagos Liquidos | Ordenes de Pago | Pte. de Pago |
|--------------------------|-------------------|------------------|-------------------|-------------------|------------------|-----------------|------------------|
| 1. Gastos de personal | 35.501,52 | -180,34 | 35.321,18 | 30.956,10 | 29.580,82 | 0,00 | 1.375,29 |
| 2. Compras corrientes | 12.555,35 | 4.266,32 | 16.821,67 | 13.147,48 | 11.416,96 | 0,00 | 1.730,52 |
| 3. Intereses | 2.704,55 | -180,30 | 2.524,25 | 2.452,31 | 2.455,92 | 0,00 | 16,39 |
| 4. Transf. corrientes | 7.109,37 | 900,65 | 8.010,03 | 7.095,61 | 5.389,67 | 0,00 | 1.705,94 |
| 6. Inversiones reales | 48.231,88 | 41.871,05 | 90.102,94 | 26.576,92 | 23.898,77 | 0,00 | 2.678,14 |
| 7. Transf. de capital | 1.748,95 | 6.349,03 | 8.097,98 | 5.233,92 | 2.786,63 | 0,00 | 2.447,29 |
| 8. Variac. activos fros. | 5.018,45 | 219,95 | 5.238,40 | 2.854,83 | 2.662,40 | 0,00 | 192,43 |
| 9. Variac. pasivos fros. | 7.933,36 | 382,22 | 8.315,58 | 8.177,40 | 8.133,39 | 0,00 | 44,01 |
| TOTAL GASTOS | 120.803,43 | 53.628,59 | 174.432,02 | 96.494,56 | 86.304,56 | 0,00 | 10.190,00 |

| | | | | | | | |
|---------------------------|-------------|-------------|-------------|------------------|-------------------|--|-----------------|
| DIF. ING. Y GASTOS | 0,00 | 0,00 | 0,00 | -6.193,81 | -14.634,33 | | 8.440,52 |
|---------------------------|-------------|-------------|-------------|------------------|-------------------|--|-----------------|

| Liquidación Pos Cerrados | Inicial | Rectificac. | Dechos/ Oblig. | Rec. Liq/ Pagos Real. | Insovl. | Pte. Cobro/ Pte. Pago |
|----------------------------|------------------|------------------|------------------|-----------------------|-----------------|-----------------------|
| Total Ingr. Presup. Cdos. | 93.660,57 | -2.877,21 | 90.783,36 | 47.199,22 | 1.868,79 | 41.715,35 |
| Total Gastos Presup. Cdos. | 44.295,06 | -398,08 | 43.896,99 | 25.690,07 | | 18.206,92 |
| DIFERENCIAS | 49.365,51 | -2.479,14 | 46.886,37 | 21.509,15 | 1.868,79 | 23.508,43 |

**BALANCE DE SITUACIÓN DEL AÑO 2001
DIPUTACIÓN PROVINCIAL DE ALMERÍA**

| | m€ |
|--|------------------|
| DEUDORES PENDIENTES DE COBRO FIN EJERC. | |
| De Presupuesto Corriente..... | 18.630,53 |
| De Presupuestos Cerrados..... | 41.715,35 |
| De Operaciones Comerciales (sólo OOAACC)..... | 0,00 |
| De Otras Operaciones no Presupuestarias..... | 35,40 |
| Dehos. de difícil o imposible recaudación..... | 25.842,13 |
| Ingr. realizados ptes. de aplicación definitiva..... | 3.332,01 |
| Recursos de otros Entes públicos..... | -20.872,75 |
| I. TOTAL DEUDORES PENDIENTES DE COBRO | 10.334,38 |
| ACREEDORES PENDIENTES DE PAGO FIN EJERC. | |
| De Presupuesto Corriente..... | 10.190,00 |
| De presupuestos cerrados..... | 18.206,92 |
| De Devolución de Ingresos Presupuestarios..... | 0,57 |
| De Operaciones Comerciales (Sólo OOAACC)..... | 0,00 |
| De operaciones no presupuestarias..... | 15.347,80 |
| Pagos realizados ptes. de aplicación definitiva..... | 0,00 |
| De recursos de otros entes públicos..... | 19.381,84 |
| II. TOTAL ACREEDORES PENDIENTES DE PAGO | 63.127,13 |
| FONDOS LÍQUIDOS EN LA TESORERÍA FIN EJERC. | |
| III. TOTAL FONDOS LÍQUIDOS (Caja, Banco e I.F.T.) | 57.566,33 |
| TOTAL REMANENTE DE TESORERÍA (I-II+III) | 4.773,58 |
| Afectado a Gastos con Financiación Afectada..... | 30.427,83 |
| Libre para Gastos Generales..... | -25.654,25 |

| | m€ |
|--|-------------------|
| ACTIVO DEL BALANCE | |
| A) Inmovilizaciones material..... | 85.558,11 |
| B) Inmovilizado Inmaterial..... | 1.114,64 |
| C) Invers. Infr. y bienes det. al uso general..... | 275.319,60 |
| D) Inmovilizado Financiero..... | 1.905,69 |
| E) Gastos a cancelar..... | 0,00 |
| F) Deudores..... | 99.902,48 |
| G) Cuentas financieras..... | 57.566,33 |
| H) Situaciones Transitorias de financiación..... | 0,00 |
| I) Ajustes por periodificación..... | 0,00 |
| J) Resultados pendientes de aplicación..... | 0,00 |
| K) Cuentas de control presupuestario..... | 715,35 |
| L) Cuentas de orden..... | 3.985,70 |
| TOTAL ACTIVO | 526.067,89 |

| PASIVO DEL BALANCE | |
|--|-------------------|
| A) Patrimonio y reservas..... | 143.865,98 |
| B) Subvenciones de capital..... | 235.277,44 |
| C) Provisiones..... | 0,00 |
| D) Deudas a largo plazo..... | 52.435,20 |
| E) Deudas a corto plazo..... | 81.775,58 |
| F) Partidas pendientes de aplicación..... | 3.332,01 |
| G) Ajustes por periodificación..... | 0,00 |
| H) Resultados..... | 4.680,64 |
| I) Cuentas de control presupuestarios..... | 715,35 |
| J) Cuentas de orden..... | 3.985,70 |
| TOTAL PASIVO | 526.067,89 |

**LIQUIDACIÓN DEL PRESUPUESTO DEL AÑO 2001
DIPUTACIÓN PROVINCIAL DE CÁDIZ**

| | Presupuesto De Ingresos | Prev. Inicial | Modif. | Previsión Defvta | Dchos. Liquid. | Recaud. Liquid. | Bajas/Insohv. | Prc. de Cobro |
|-------------------------|-------------------------|------------------|-------------------|-------------------|-------------------|-----------------|---------------|------------------|
| 1.Imptos directos | 3.401,73 | 0,00 | 0,00 | 3.401,73 | 7.477,42 | 1.213,47 | 0,00 | 6.263,95 |
| 2.Imptos indirectos | 0,00 | 0,00 | 0,00 | 0,00 | 0,00 | 0,00 | 0,00 | 0,00 |
| 3.Tasas y otros ingr. | 6.321,11 | 10,24 | 6.331,34 | 6.331,34 | 5.225,09 | 2.367,10 | 0,00 | 2.857,99 |
| 4.Transf. corrientes | 106.404,20 | 1.826,76 | 108.230,96 | 108.230,96 | 106.107,81 | 99.199,94 | 0,00 | 6.907,87 |
| 5.Ingr. patrimoniales | 1.457,92 | 0,00 | 1.457,92 | 1.457,92 | 1.670,69 | 1.513,17 | 0,00 | 157,53 |
| 6.Enaj. inversiones | 0,00 | 0,00 | 0,00 | 0,00 | 0,00 | 0,00 | 0,00 | 0,00 |
| 7.Transf. de capital | 24.134,13 | 29.898,96 | 54.033,09 | 9.879,67 | 7.563,43 | 0,00 | 0,00 | 2.316,25 |
| 8.Variac. activos fros. | 1.293,74 | 24.293,82 | 25.587,56 | 1.017,21 | 987,34 | 0,00 | 0,00 | 29,87 |
| 9.Variac. pasivos fros. | 26.029,06 | 16.222,14 | 42.251,20 | 19.327,40 | 19.327,40 | 0,00 | 0,00 | 0,00 |
| TOTAL INGRESOS | 169.041,89 | 72.251,91 | 241.293,80 | 150.705,30 | 132.171,84 | 0,00 | 0,00 | 18.533,45 |

**CUENTA DE RESULTADO AÑO 2001
DIPUTACIÓN PROVINCIAL DE ALMERÍA**

| | |
|--|------------------|
| I) Ingresos corrientes del ejercicio | 67.913,98 |
| II) Gastos corrientes del ejercicio | 58.885,42 |
| A) RESULTADOS CORRIENTES DEL EJERCICIO | 9.028,56 |
| III) Ingresos extraordinarios | 0,00 |
| IV) Gastos extraordinarios | 0,00 |
| B) RESULTADOS EXTRAORDINARIOS DEL EJERCICIO | 0,00 |
| V) Ingresos financieros | 0,00 |
| VI) Gastos financieros | 0,00 |
| C) RESULTADO DE LA CARTERA DE VALORES | 0,00 |
| VII) Ing. por mod. de der. y obl. de pres. cerr | 252,07 |
| VIII) Gas. por mod. de der. y obl. de pres. cerr | 4.600,00 |
| D) RESULTADOS DE MOD. DE DER. Y OBLIGACIONES | -4.347,92 |
| RESULTADO DEL EJERCICIO | 4.680,64 |

| | Presupuesto De Gastos | Prev. Inicial | Modificac. | Prev. Defvta. | Obligac. Reconoc. | Pagos Liquidos | Ordenes de Pago | Prc. de Pago |
|-------------------------|-----------------------|------------------|-------------------|-------------------|-------------------|------------------|------------------|------------------|
| 1.Gastos de personal | 63.165,39 | 5.554,72 | 68.720,10 | 57.176,86 | 56.650,79 | 526,07 | 526,07 | 2.714,06 |
| 2.Compras corrientes | 10.111,26 | 1.298,13 | 11.409,39 | 10.382,76 | 7.668,70 | 2.664,02 | 9,14 | 37,20 |
| 3.Intereses | 7.589,29 | -282,48 | 7.306,81 | 3.939,35 | 3.902,15 | 3.432,41 | 2.907,17 | 3.789,72 |
| 4.Transf. corrientes | 24.974,92 | 4.816,16 | 29.791,08 | 28.779,94 | 24.990,23 | 13.484,11 | 7.046,37 | 6.266,06 |
| 6.Inversiones reales | 30.197,00 | 35.616,98 | 65.813,98 | 19.750,17 | 11.889,37 | 1.248,11 | 148,03 | 8.466,13 |
| 7.Transf. de capital | 20.029,60 | 24.767,59 | 44.797,19 | 20.355,50 | 11.889,37 | 1.248,11 | 148,03 | 148,03 |
| 8.Variac. activos fros. | 1.997,76 | 180,30 | 2.178,07 | 1.396,14 | 1.248,11 | 7,48 | 67,43 | 67,43 |
| 9.Variac. pasivos fros. | 10.976,67 | 300,51 | 11.277,18 | 11.192,19 | 11.124,76 | 16.740,68 | 22.014,69 | 22.014,69 |
| TOTAL GASTOS | 169.041,89 | 72.251,91 | 241.293,80 | 152.972,91 | 130.958,22 | 16.740,68 | 22.014,69 | 22.014,69 |

DIF. ING. Y GASTOS 0,00 0,00 -2.267,61 1.213,63 -3.481,24

| | Liquidación Ptos Cerrados | Inticial | Rectificac. | Dchos/Oblig. | Rec.Liq/Pagos Real. | Insohv. | Prc.Cobro/Prc. Pago |
|----------------------------|---------------------------|---------------|------------------|------------------|---------------------|------------------|---------------------|
| Total Ingr. Presup. Cdos. | 88.933,68 | -1,96 | 88.931,72 | 15.974,17 | 1.932,94 | 71.024,61 | 17.248,45 |
| Total Gastos Presup. Cdos. | 38.498,78 | -130,18 | 38.368,60 | 21.120,16 | 1.932,94 | 17.248,45 | 53.776,17 |
| DIFERENCIAS | 50.434,89 | 128,22 | 50.563,11 | -5.145,99 | 1.932,94 | -3.481,24 | |

**ESTADO DEL REMANENTE DE TESORERÍA
DIPUTACIÓN PROVINCIAL DE CÁDIZ**

**RESULTADO PRESUPUESTARIO AÑO 2001
DIPUTACIÓN PROVINCIAL DE CÁDIZ**

| DESCRIPCIÓN | m€ | DESCRIPCIÓN | m€ |
|---|------------------|---|------------------|
| 1. Derechos reconocidos netos | 150.705,30 | DEUDORES PENDIENTES DE COBRO FIN EJERC. | 18.533,45 |
| 2. Obligaciones reconocidas netas | 152.972,91 | De Presupuesto Corriente..... | 18.533,45 |
| 3. Resultado presupuestario | -2.267,61 | De Presupuestos Cerrados..... | 71.024,61 |
| 4. Desviaciones positivas de financiación | 18.941,04 | De Operaciones Comerciales (sólo OOAACC)..... | 0,00 |
| 5. Desviaciones negativas de financiación | 18.565,60 | De Otras Operaciones no Presupuestarias..... | 2.961,97 |
| 6. Gastos financiados con rem. Liq. de Tesorería | 5.901,03 | Dehos. de difícil o imposible recaudación..... | 54.008,29 |
| 7. Resultado de operaciones comerciales | 0,00 | Ingr. realizados ptes. de aplicación definitiva..... | 1.760,24 |
| 8. Resultado presupuestario ajustado | 3.257,98 | Recursos de otros Entes públicos..... | 0,00 |
| | | I. TOTAL DEUDORES PENDIENTES DE COBRO | 36.751,50 |
| | | ACREEDORES PENDIENTES DE PAGO FIN EJERC. | 22.014,69 |
| | | De Presupuesto Corriente..... | 17.248,45 |
| | | De presupuestos cerrados..... | 1,86 |
| | | De Devolución de Ingresos Presupuestarios..... | 0,00 |
| | | De Operaciones Comerciales (Sólo OOAACC)..... | 8.019,78 |
| | | De operaciones no presupuestarias..... | 0,00 |
| | | Pagos realizados ptes. de aplicación definitiva..... | 0,00 |
| | | De recursos de otros entes públicos..... | 0,00 |
| | | II. TOTAL ACREEDORES PENDIENTES DE PAGO | 47.284,78 |
| | | FONDOS LÍQUIDOS EN LA TESORERÍA FIN EJERC. | 41.508,20 |
| | | III. TOTAL FONDOS LÍQUIDOS (Caja, Banco e I.F.T.). | 41.508,20 |
| | | TOTAL REMANENTE DE TESORERÍA (I-II+III) | 30.974,92 |
| | | Afectado a Gastos con Financiación Afectada..... | 27.838,79 |
| | | Libre para Gastos Generales..... | 3.136,13 |

**BALANCE DE SITUACIÓN DEL AÑO 2001
DIPUTACIÓN PROVINCIAL DE CÁDIZ**

| | m€ |
|---|-------------------|
| ACTIVO DEL BALANCE | |
| A) Inmovilizaciones material | 70.060,84 |
| B) Inmovilizado Inmaterial | 485,53 |
| C) Invers. Infr. y bienes det. al uso general | 118.187,41 |
| D) Inmovilizado Financiero | 6.572,05 |
| E) Gastos a cancelar | 0,00 |
| F) Deudores | 38.511,75 |
| G) Cuentas financieras | 48.467,70 |
| H) Situaciones Transitorias de financiación | 0,00 |
| I) Ajustes por periodificación | 0,00 |
| J) Resultados pendientes de aplicación | 4.336,50 |
| K) Cuentas de control presupuestario | 0,00 |
| L) Cuentas de orden | 3.485,26 |
| TOTAL ACTIVO | 290.107,03 |

| | |
|---|-------------------|
| PASIVO DEL BALANCE | |
| A) Patrimonio y reservas | 65.987,06 |
| B) Subvenciones de capital | 93.161,63 |
| C) Provisiones | 0,00 |
| D) Deudas a largo plazo | 77.583,51 |
| E) Deudas a corto plazo | 48.127,39 |
| F) Partidas pendientes de aplicación | 1.762,18 |
| G) Ajustes por periodificación | 0,00 |
| H) Resultados | 0,00 |
| I) Cuentas de control presupuestarios | 0,00 |
| J) Cuentas de orden | 3.485,26 |
| TOTAL PASIVO | 290.107,03 |

**CUENTA DE RESULTADO AÑO 2001
DIPUTACIÓN PROVINCIAL DE CÁDIZ**

| | m€ |
|--|------------------|
| I) Ingresos corrientes del ejercicio | 173.666,61 |
| II) Gastos corrientes del ejercicio | 174.642,70 |
| A) RESULTADOS CORRIENTES DEL EJERCICIO | -976,09 |
| III) Ingresos extraordinarios | 241,49 |
| IV) Gastos extraordinarios | 603,20 |
| B) RESULTADOS EXTRAORDINARIOS DEL EJERCICIO .. | -361,71 |
| V) Ingresos financieros | 0,00 |
| VI) Gastos financieros | 0,00 |
| C) RESULTADO DE LA CARTERA DE VALORES | 0,00 |
| VII) Ing. por mod. de der. y obl. de pres. cerr | 2,46 |
| VIII) Gas. por mod. de der. y obl. de pres. cerr | 1.807,17 |
| D) RESULTADOS DE MOD. DE DER. Y OBLIGACIONES .. | -1.804,72 |
| RESULTADO DEL EJERCICIO | -3.142,52 |

LIQUIDACIÓN DEL PRESUPUESTO DEL AÑO 2001
DIPUTACIÓN PROVINCIAL DE CÓRDOBA

RESULTADO PRESUPUESTARIO AÑO 2001
DIPUTACIÓN PROVINCIAL DE CÓRDOBA

| Presupuesto De Ingresos | Prev. Inicial | Modif. | Previsión Defvta | Dechos. Liquid. | Recaud. Liquid. | Bajas/ Insohv. | Pte. de Cobro |
|--------------------------|-------------------|------------------|-------------------|-------------------|-------------------|----------------|-----------------|
| 1. Impuestos directos | 5.331,58 | 0,00 | 5.331,58 | 5.412,05 | 5.214,88 | 0,00 | 197,17 |
| 2. Impuestos indirectos | 0,00 | 0,00 | 0,00 | 0,00 | 0,00 | 0,00 | 0,00 |
| 3. Tasas y otros ingr. | 6.123,14 | 0,00 | 6.123,14 | 7.672,04 | 7.558,77 | 0,00 | 113,26 |
| 4. Transf. corrientes | 77.136,67 | 1.873,73 | 79.010,40 | 79.525,21 | 77.999,17 | 0,00 | 1.526,05 |
| 5. Ingr. patrimoniales | 841,42 | 0,00 | 841,42 | 1.228,02 | 1.228,02 | 0,00 | 0,00 |
| 6. Enaj. inversiones | 54,79 | 0,00 | 54,79 | 54,79 | 54,79 | 0,00 | 0,00 |
| 7. Transf. de capital | 16.264,10 | 9.457,20 | 25.721,30 | 15.042,77 | 8.761,22 | 0,00 | 6.281,55 |
| 8. Variac. activos fros. | 3.029,10 | 26.988,19 | 30.017,29 | 3.838,46 | 2.718,64 | 0,00 | 1.119,81 |
| 9. Variac. pasivos fros. | 29.380,77 | 20.881,45 | 50.262,22 | 26.360,78 | 26.360,78 | 0,00 | 0,00 |
| TOTAL INGRESOS | 138.161,56 | 59.200,57 | 197.362,13 | 139.134,12 | 129.896,28 | 0,00 | 9.237,84 |

| Presupuesto De Gastos | Prev. Inicial | Modificac. | Prev. Defvta | Obligac. Reconoc. | Pagos Liquidados | Órdenes de Pago | Pte. de Pago |
|--------------------------|-------------------|------------------|-------------------|-------------------|-------------------|-----------------|------------------|
| 1. Gastos de personal | 28.705,16 | 788,01 | 29.493,17 | 27.857,11 | 27.720,51 | 0,00 | 136,60 |
| 2. Compras ctes | 16.733,71 | 1.762,14 | 18.495,85 | 15.986,53 | 13.475,18 | 1,80 | 2.511,35 |
| 3. Intereses | 7.440,50 | -215,08 | 7.225,42 | 5.790,66 | 5.790,50 | 0,00 | 0,16 |
| 4. Transf. corrientes | 15.821,73 | 7.129,12 | 22.950,84 | 21.844,97 | 13.645,78 | 0,00 | 8.199,18 |
| 6. Inversiones reales | 31.055,22 | 36.476,99 | 67.532,20 | 31.657,30 | 26.010,56 | 0,00 | 5.646,74 |
| 7. Transf. de capital | 14.651,47 | 9.064,85 | 23.716,32 | 14.965,96 | 12.597,09 | 0,00 | 2.368,87 |
| 8. Variac. activos fros. | 3.708,55 | 3.934,62 | 7.643,16 | 4.622,58 | 4.547,11 | 0,00 | 75,46 |
| 9. Var. pasivos fros. | 20.045,23 | 259,93 | 20.305,17 | 20.301,83 | 20.301,83 | 0,00 | 0,00 |
| TOTAL GASTOS | 138.161,56 | 59.200,57 | 197.362,13 | 143.026,94 | 124.088,58 | 1,80 | 18.938,36 |

| | | | | | | | |
|--------------------|------|------|------|-----------|----------|--|-----------|
| DIF. ING. Y GASTOS | 0,00 | 0,00 | 0,00 | -3.892,82 | 5.807,70 | | -9.700,52 |
|--------------------|------|------|------|-----------|----------|--|-----------|

| Liquidación Pro Gastos | Prev. Inicial | Rectificac. | Dechos/ Oblig. | Rec. Liq/ Pagos Real. | Insohv. | Pte. Cobro/ Pte. Pago |
|----------------------------|------------------|-------------|------------------|-----------------------|-------------|-----------------------|
| Total Ingr. Presup. Cdos. | 36.277,14 | 0,00 | 36.277,14 | 14.467,14 | 0,00 | 21.810,00 |
| Total Gastos Presup. Cdos. | 22.891,56 | 0,00 | 22.891,56 | 20.345,80 | | 2.545,76 |
| DIFERENCIAS | 13.385,58 | 0,00 | 13.385,58 | -5.878,66 | 0,00 | 19.264,24 |

DESCRIPCIÓN **IMPORTE**
m€

| | |
|--|------------------|
| 1. Derechos reconocidos netos | 139.134,12 |
| 2. Obligaciones reconocidas netas | 143.026,94 |
| 3. Resultado presupuestario | -3.892,82 |
| 4. Desviaciones positivas de financiación..... | 10.779,26 |
| 5. Desviaciones negativas de financiación..... | 15.096,16 |
| 6. Gastos financiados con rem. Liq. de Tesorería | 9.651,40 |
| 7. Resultado de operaciones comerciales..... | 0,00 |
| 8. Resultado presupuestario ajustado..... | 10.075,49 |

**LIQUIDACIÓN DEL PRESUPUESTO DEL AÑO 2001
DIPUTACIÓN PROVINCIAL DE GRANADA**

| | Presupuesto De Ingresos | Prev. Inicial | Modif. | Previsión Defvta | Dchos. Liquid. | Recaud. Liquid. | Bajas/ Insolv. | Prc. de Cobro |
|-------------------------|-------------------------|-------------------|------------------|-------------------|-------------------|-------------------|----------------|------------------|
| 1.Imptos directos | | 5.709,62 | 0,00 | 5.709,62 | 5.457,20 | 580,02 | 0,00 | 4.877,18 |
| 2.Imptos indirectos | | 0,00 | 0,00 | 0,00 | 0,00 | 0,00 | 0,00 | 0,00 |
| 3.Tasas y otros ingr. | | 4.676,78 | 97,59 | 4.774,37 | 4.574,79 | 3.250,78 | 0,00 | 1.324,01 |
| 4.Transf. corrientes | | 85.651,21 | 2.835,36 | 88.486,57 | 85.141,19 | 80.299,16 | 0,00 | 4.842,03 |
| 5.Ingr. patrimoniales | | 1.688,84 | 0,00 | 1.688,84 | 1.237,19 | 1.229,82 | 0,00 | 7,36 |
| 6.Enaj. inversiones | | 8.040,15 | 3.129,72 | 11.169,87 | 135,44 | 135,44 | 0,00 | 0,00 |
| 7.Transf. de capital | | 24.302,22 | 19.725,91 | 44.028,13 | 18.575,20 | 14.712,32 | 0,00 | 3.862,88 |
| 8.Variac. activos fros. | | 0,01 | 31.008,89 | 31.008,90 | 446,60 | 446,60 | 0,00 | 0,00 |
| 9.Variac. pasivos fros. | | 14.724,80 | 13.169,32 | 27.894,11 | 16.339,01 | 16.339,01 | 0,00 | 0,00 |
| TOTAL INGRESOS | | 144.793,62 | 69.966,79 | 214.760,42 | 131.906,61 | 116.993,15 | 0,00 | 14.913,46 |

| | Presupuesto De Gastos | Prev. Inicial | Modificac. | Prev. Defvta. | Obligac. Reconoc. | Pagos Liquidados | Ordenes de Pago | Prc. de Pago |
|-------------------------|-----------------------|-------------------|------------------|-------------------|-------------------|-------------------|-----------------|------------------|
| 1.Gastos de personal | | 43.309,98 | 2.384,38 | 45.694,36 | 39.499,46 | 38.569,70 | 0,00 | 929,76 |
| 2.Compras corrientes | | 17.463,79 | 4.901,83 | 22.365,63 | 17.095,88 | 11.595,79 | 0,00 | 5.500,10 |
| 3.Intereses | | 6.745,08 | -333,56 | 6.411,52 | 6.387,43 | 6.387,43 | 0,00 | 0,00 |
| 4.Transf. corrientes | | 13.006,46 | 989,61 | 13.996,08 | 12.794,03 | 8.014,19 | 0,00 | 4.779,83 |
| 6. Inversiones reales | | 33.983,61 | 52.219,41 | 86.203,02 | 31.847,71 | 22.971,67 | 0,00 | 8.876,03 |
| 7.Transf. de capital | | 13.373,41 | 8.717,41 | 22.090,82 | 9.797,00 | 7.705,98 | 0,00 | 2.091,03 |
| 8.Variac. activos fros. | | 6,02 | 441,62 | 447,63 | 402,44 | 402,44 | 0,00 | 0,00 |
| 9.Variac. pasivos fros. | | 16.905,28 | 646,09 | 17.551,37 | 17.545,17 | 17.545,17 | 0,00 | 0,00 |
| TOTAL GASTOS | | 144.793,62 | 69.966,79 | 214.760,42 | 135.369,12 | 113.192,36 | 0,00 | 22.176,76 |

| | | | | | | |
|---------------------------|-------------|-------------|-------------|------------------|-----------------|------------------|
| DIF. ING. Y GASTOS | 0,00 | 0,00 | 0,00 | -3.462,51 | 3.800,79 | -7.263,30 |
|---------------------------|-------------|-------------|-------------|------------------|-----------------|------------------|

| | Liquidación Ptos Cerrados | Inicial | Rectificac. | Dchos/ Oblig. | Rec.Liq/ Pagos Real. | Insolv. | Prc.Cobro/ Prc. Pago |
|----------------------------|---------------------------|------------------|----------------|------------------|----------------------|-------------|----------------------|
| Total Ingr. Presup. Cdos. | | 37.059,08 | -347,70 | 36.711,38 | 7.469,00 | 0,00 | 29.242,38 |
| Total Gastos Presup. Cdos. | | 19.642,84 | -1,62 | 19.641,22 | 18.692,44 | | 948,78 |
| DIFERENCIAS | | 17.416,24 | -346,07 | 17.070,16 | -11.223,43 | 0,00 | 28.293,60 |

**ESTADO DEL REMANENTE DE TESORERÍA
DIPUTACIÓN PROVINCIAL DE CORDOBA**

| | m€ |
|--|------------------|
| DEUDORES PENDIENTES DE COBRO FIN EJERC. | |
| De Presupuesto Corriente..... | 9.237,84 |
| De Presupuestos Cerrados..... | 21.810,00 |
| De Operaciones Comerciales (sólo OOAACC)..... | 0,00 |
| De Otras Operaciones no Presupuestarias..... | 2.280,70 |
| Dchos. de difícil o imposible recaudación..... | 14.906,78 |
| Ingr. realizados ptes. de aplicación definitiva..... | 2.564,37 |
| Recursos de otros Entes públicos..... | 0,00 |
| I. TOTAL DEUDORES PENDIENTES DE COBRO | 15.857,38 |

| | m€ |
|--|------------------|
| ACREEDORES PENDIENTES DE PAGO FIN EJERC. | |
| De Presupuesto Corriente..... | 18.938,36 |
| De presupuestos cerrados..... | 2.545,76 |
| De Devolución de Ingresos Presupuestarios..... | 0,00 |
| De Operaciones Comerciales (Sólo OOAACC)..... | 0,00 |
| De operaciones no presupuestarias..... | 11.162,84 |
| Pagos rcalizados ptes. de aplicación definitiva..... | 0,00 |
| De recursos de otros entes públicos..... | 0,00 |
| II. TOTAL ACREEDORES PENDIENTES DE PAGO | 32.646,96 |

| | |
|---|------------------|
| FONDOS LÍQUIDOS EN LA TESORERÍA FIN EJERC. | |
| III. TOTAL FONDOS LÍQUIDOS (Caja, Banco e I.F.T.). | 40.903,45 |

| | m€ |
|--|------------------|
| TOTAL REMANENTE DE TESORERÍA (I-II+III) | 24.113,87 |
| Afectado a Gastos con Financiación Afectada..... | 11.608,55 |
| libre para Gastos Generales..... | 12.505,32 |

**ESTADO DEL REMANENTE DE TESORERÍA
DIPUTACIÓN PROVINCIAL DE GRANADA**

| | m€ |
|---|------------------|
| DEUDORES PENDIENTES DE COBRO FIN EJERC. | |
| De Presupuesto Corriente..... | 14.913,84 |
| De Presupuestos Cerrados..... | 29.242,38 |
| De Operaciones Comerciales (sólo OOAACC)..... | 0,00 |
| De Otras Operaciones no Presupuestarias..... | 31,98 |
| Dchos. de difícil o imposible recaudación..... | 8.270,83 |
| Ingr. realizados pres. de aplicación definitiva..... | 1.642,87 |
| Recursos de otros Entes públicos..... | 0,00 |
| I. TOTAL DEUDORES PENDIENTES DE COBRO | 34.274,49 |
| ACREEDORES PENDIENTES DE PAGO FIN EJERC. | |
| De Presupuesto Corriente..... | 22.176,76 |
| De presupuestos cerrados..... | 948,78 |
| De Devolución de Ingresos Presupuestarios..... | 3,94 |
| De Operaciones Comerciales (Sólo OOAACC)..... | 0,00 |
| De operaciones no presupuestarias..... | 1.908,39 |
| Pagos realizados ptes. de aplicación definitiva..... | 218,37 |
| De recursos de otros entes públicos..... | 0,00 |
| II. TOTAL ACREEDORES PENDIENTES DE PAGO | 24.819,49 |
| FONDOS LÍQUIDOS EN LA TESORERÍA FIN EJERC. | |
| III. TOTAL FONDOS LÍQUIDOS (Caja, Banco e I.F.T.). | 23.752,58 |
| TOTAL REMANENTE DE TESORERÍA (I-II+III) | |
| Afectado a Gastos con Financiación Afectada..... | 18.703,36 |
| Libre para Gastos Generales..... | 14.504,22 |

**RESULTADO PRESUPUESTARIO AÑO 2001
DIPUTACIÓN PROVINCIAL DE GRANADA**

| DESCRIPCIÓN | m€ |
|--|------------------|
| IMPORTE | |
| 1. Derechos reconocidos netos | 131.906,61 |
| 2. Obligaciones reconocidas netas | 135.369,12 |
| 3. Resultado presupuestario | -3.462,51 |
| 4. Desviaciones positivas de financiación..... | 9.595,59 |
| 5. Desviaciones negativas de financiación..... | 15.003,27 |
| 6. Gastos financiados con rem. Liq. de Tesorería | 2.628,93 |
| 7. Resultado de operaciones comerciales..... | 0,00 |
| 8. Resultado presupuestario ajustado..... | 4.574,11 |

**BALANCE DE SITUACIÓN DEL AÑO 2001
DIPUTACIÓN PROVINCIAL DE GRANADA**

| | m€ |
|---|-------------------|
| ACTIVO DEL BALANCE | |
| A) Inmovilizaciones material | 56.002,70 |
| B) Inmovilizado Inmaterial | 194,48 |
| C) Invers. Infr. y bienes det al uso general..... | 23.319,56 |
| D) Inmovilizado financiero..... | 2.275,36 |
| E) Gastos a cancelar | 36,15 |
| F) Deudores..... | 35.916,99 |
| G) Cuentas financieras | 24.465,89 |
| H) Situaciones Transitorias de financiación..... | 0,00 |
| I) Ajustes por periodificación | 0,00 |
| J) Resultados pendientes de aplicación | 1.566,04 |
| K) Cuentas de control presupuestario..... | 0,00 |
| L) Cuentas de orden..... | 7.298,22 |
| TOTAL ACTIVO | 151.075,41 |

| | |
|--|-------------------|
| PASIVO DEL BALANCE | |
| A) Patrimonio y reservas..... | -37.402,16 |
| B) Subvenciones de capital | 23.531,00 |
| C) Provisiones | 0,00 |
| D) Deudas a largo plazo | 100.970,67 |
| E) Deudas a corto plazo | 45.862,73 |
| F) Partidas pendientes de aplicación..... | 1.940,99 |
| G) Ajustes por periodificación | 0,00 |
| H) Resultados..... | 8.873,95 |
| I) Cuentas de control presupuestarios..... | 0,00 |
| J) Cuentas de orden..... | 7.298,22 |
| TOTAL PASIVO | 151.075,41 |

**CUENTA DE RESULTADO AÑO 2001
DIPUTACIÓN PROVINCIAL DE GRANADA**

| | m€ |
|--|-----------------|
| I) Ingresos corrientes del ejercicio | 119.418,83 |
| II) Gastos corrientes del ejercicio | 109.533,21 |
| A) RESULTADOS CORRIENTES DEL EJERCICIO | 9.885,61 |
| III) Ingresos extraordinarios | 0,00 |
| IV) Gastos extraordinarios | 656,55 |
| B) RESULTADOS EXTRAORDINARIOS DEL EJERCICIO | -656,55 |
| V) Ingresos financieros | 0,00 |
| VI) Gastos financieros..... | 0,00 |
| C) RESULTADO DE LA CARTERA DE VALORES | 0,00 |
| VII) Ing. por mod. de der. y obl. de pres. cerr | 1,62 |
| VIII) Gas. por mod. de der. y obl. de pres. cerr..... | 347,70 |
| D) RESULTADOS DE MOD. DE DER. Y OBLIGACIONES | -346,07 |
| RESULTADO DEL EJERCICIO | 8.882,99 |

**LIQUIDACIÓN DEL PRESUPUESTO DEL AÑO 2001
DIPUTACIÓN PROVINCIAL DE HUELVA**

| Presupuesto De Ingresos | Prev. Inicial | Modif. | Previsión Defvta | Dechos. Liquid. | Recaud. Liquid. | Bajas/ Insolv. | Pte. de Cobro | m€ |
|-------------------------|------------------|------------------|-------------------|------------------|------------------|----------------|------------------|----|
| 1.Imptos directos | 2.650,46 | 0,00 | 2.650,46 | 3.075,43 | 509,90 | 2,08 | 2.503,46 | |
| 2.Imptos indirectos | 0,00 | 0,00 | 0,00 | 0,00 | 0,00 | 0,00 | 0,00 | |
| 3.Tasas y otros ingr. | 10.135,64 | 29,89 | 10.165,53 | 10.619,22 | 3.468,51 | 15,47 | 7.135,24 | |
| 4.Transf. corrientes | 51.803,27 | 1.978,28 | 53.781,55 | 55.199,32 | 49.657,66 | 0,00 | 5.541,66 | |
| 5.Ingr. patrimoniales | 743,84 | 0,00 | 743,84 | 792,33 | 428,24 | 0,00 | 364,09 | |
| 6.Enaj. inversiones | 0,00 | 0,00 | 0,00 | 35,76 | 35,76 | 0,00 | 0,00 | |
| 7.Transf. de capital | 8.987,68 | 2.990,73 | 11.978,41 | 10.979,98 | 4.224,02 | 0,00 | 6.755,96 | |
| 8.Variac. activos fros. | 396,67 | 56.733,07 | 57.129,74 | 579,70 | 236,86 | 0,00 | 342,84 | |
| 9.Variac. pasivos fros. | 17.126,15 | 11,48 | 17.137,63 | 16.660,33 | 2.014,59 | 0,00 | 14.645,74 | |
| TOTAL INGRESOS | 91.843,70 | 61.743,46 | 153.587,16 | 97.942,08 | 60.635,53 | 17,54 | 37.289,01 | |

| Presupuesto De Gastos | Prev. Inicial | Modificac. | Prev. Defvta. | Obligac. Reconoc. | Pagos Liquidados | Ordenes de Pago | Pte. de Pago | m€ |
|-------------------------|------------------|------------------|-------------------|-------------------|------------------|-----------------|------------------|----|
| 1.Gastos de personal | 24.855,20 | 4.111,99 | 28.967,19 | 25.752,65 | 24.942,95 | 244,91 | 809,70 | |
| 2.Compras corrientes | 16.027,54 | 7.827,33 | 23.854,86 | 17.981,62 | 14.054,51 | 827,30 | 3.927,11 | |
| 3.Intereses | 5.704,86 | -538,81 | 5.166,05 | 4.958,72 | 4.810,44 | 148,28 | 148,28 | |
| 4.Transf. corrientes | 9.211,36 | 2.986,40 | 12.197,76 | 10.398,79 | 8.167,10 | 944,54 | 2.231,69 | |
| 6. Inversiones reales | 24.331,83 | 43.918,64 | 68.250,46 | 22.915,31 | 15.848,96 | 4.455,17 | 7.066,35 | |
| 7.Transf. de capital | 1.782,00 | 2.556,89 | 4.338,89 | 620,92 | 434,80 | 141,04 | 186,12 | |
| 8.Variac. activos fros. | 396,67 | 245,04 | 641,71 | 639,80 | 639,80 | 0,00 | 0,00 | |
| 9.Variac. pasivos fros. | 9.534,26 | 635,98 | 10.170,24 | 10.170,24 | 10.136,10 | 34,14 | 34,14 | |
| TOTAL GASTOS | 91.843,70 | 61.743,46 | 153.587,16 | 93.438,05 | 79.034,67 | 6.795,37 | 14.403,38 | |

| | | | | | | | | |
|---------------------------|-------------|-------------|-------------|-----------------|-------------------|--|------------------|--|
| DIF. ING. Y GASTOS | 0,00 | 0,00 | 0,00 | 4.504,03 | -18.399,13 | | 22.885,62 | |
|---------------------------|-------------|-------------|-------------|-----------------|-------------------|--|------------------|--|

| Liquidación Pros Cerrados | Inicial | Rectificac. | Dechos/ Oblig. | Rec.Liq/ Pagos Real. | Insolv. | Pte.Cobro/ Pte. Pago | m€ |
|----------------------------|------------------|----------------|------------------|----------------------|---------------|----------------------|----|
| Total Ingr. Presup. Cdos. | 67.862,68 | -148,33 | 67.714,35 | 32.183,10 | 614,22 | 34.917,03 | |
| Total Gastos Presup. Cdos. | 24.709,20 | 0,00 | 24.709,20 | 16.494,94 | | 8.214,26 | |
| DIFERENCIAS | 43.153,48 | -148,33 | 43.005,15 | 15.688,16 | 614,22 | 26.702,77 | |

**RESULTADO PRESUPUESTARIO AÑO 2001
DIPUTACIÓN PROVINCIAL DE HUELVA**

| DESCRIPCIÓN | IMPORTE | m€ |
|--|-----------------|----|
| 1. Derechos reconocidos netos | 97.924,54 | |
| 2. Obligaciones reconocidas netas | 93.438,05 | |
| 3. Resultado presupuestario | 4.486,49 | |
| 4. Desviaciones positivas de financiación..... | 21.574,58 | |
| 5. Desviaciones negativas de financiación..... | 18.278,93 | |
| 6. Gastos financiados con rem. Liq. de Tesorería | 4.070,27 | |
| 7. Resultado de operaciones comerciales..... | 0,00 | |
| 8. Resultado presupuestario ajustado..... | 5.261,12 | |

**BALANCE DE SITUACIÓN DEL AÑO 2001
DIPUTACIÓN PROVINCIAL DE HUELVA**

| | m€ |
|---|-------------------|
| ACTIVO DEL BALANCE | |
| A) Inmovilizaciones material | 113.475,75 |
| B) Inmovilizado Inmaterial | 0,00 |
| C) Invers. Infr. y bienes det. al uso general | 202.259,19 |
| D) Inmovilizado Financiero | 1.612,49 |
| E) Gastos a cancelar | 0,00 |
| F) Deudores | 72.653,44 |
| G) Cuentas financieras | 19.832,45 |
| H) Situaciones Transitorias de financiación | 0,00 |
| I) Ajustes por periodificación | 0,00 |
| J) Resultados pendientes de aplicación | 0,00 |
| K) Cuentas de control presupuestario | 0,00 |
| L) Cuentas de orden | 2.367,26 |
| TOTAL ACTIVO | 412.200,57 |

| | |
|--|-------------------|
| PASIVO DEL BALANCE | |
| A) Patrimonio y reservas | 133.740,49 |
| B) Subvenciones de capital | 128.360,86 |
| C) Provisiones | 0,00 |
| D) Deudas a largo plazo | 110.300,25 |
| E) Deudas a corto plazo | 28.060,56 |
| F) Partidas pendientes de aplicación | 320,70 |
| G) Ajustes por periodificación | 0,00 |
| H) Resultados | 9.050,45 |
| I) Cuentas de control presupuestario | 0,00 |
| J) Cuentas de orden | 2.367,26 |
| TOTAL PASIVO | 412.200,57 |

**ESTADO DEL REMANENTE DE TESORERÍA
DIPUTACIÓN PROVINCIAL DE HUELVA**

| | m€ |
|---|------------------|
| DEUDORES PENDIENTES DE COBRO FIN EJERC. | |
| De Presupuesto Corriente | 37.289,01 |
| De Presupuestos Cerrados | 34.917,03 |
| De Operaciones Comerciales (sólo OOAACC) | 0,00 |
| De Otras Operaciones no Presupuestarias | 447,40 |
| De otros de difícil o imposible recaudación | 2.804,99 |
| Ingr. realizados ptes. de aplicación definitiva | 320,70 |
| Recursos de otros Entes públicos | 0,00 |
| L. TOTAL DEUDORES PENDIENTES DE COBRO | 69.527,75 |

| | |
|---|------------------|
| ACREEDORES PENDIENTES DE PAGO FIN EJERC. | |
| De Presupuesto Corriente | 14.403,38 |
| De presupuestos cerrados | 8.214,26 |
| De Devolución de Ingresos Presupuestarios | 0,00 |
| De Operaciones Comerciales (Sólo OOAACC) | 0,00 |
| De operaciones no presupuestarias | 5.442,92 |
| Pagos realizados ptes. de aplicación definitiva | 0,00 |
| De recursos de otros entes públicos | 0,00 |
| II. TOTAL ACREEDORES PENDIENTES DE PAGO | 28.060,56 |

| | |
|---|------------------|
| FONDOS LÍQUIDOS EN LA TESORERÍA FIN EJERC. | |
| III. TOTAL FONDOS LÍQUIDOS (Caja, Banco e I.F.T.). | 19.832,16 |
| TOTAL REMANENTE DE TESORERÍA (I-II+III) | 61.299,35 |

| | |
|---|-----------|
| Afectado a Gastos con Financiación Afectada | 49.263,83 |
| Libre para Gastos Generales | 12.035,51 |

**CUENTA DE RESULTADO AÑO 2001
DIPUTACIÓN PROVINCIAL DE HUELVA**

| | m€ |
|---|-----------------|
| I) Ingresos corrientes del ejercicio | 69.712,05 |
| II) Gastos corrientes del ejercicio | 59.712,70 |
| A) RESULTADOS CORRIENTES DEL EJERCICIO | 9.999,34 |
| III) Ingresos extraordinarios | 0,00 |
| IV) Gastos extraordinarios | 186,33 |
| B) RESULTADOS EXTRAORDINARIOS DEL EJERCICIO | -186,33 |
| V) Ingresos financieros | 0,00 |
| VI) Gastos financieros | 0,00 |
| C) RESULTADO DE LA CARTERA DE VALORES | 0,00 |
| VII) Ing. por mod. de der. y obl. de pres. cerr | 0,00 |
| VIII) Gas. por mod. de der. y obl. de pres. cerr | 762,55 |
| D) RESULTADOS DE MOD. DE DER. Y OBLIGACIONES | -762,55 |
| RESULTADO DEL EJERCICIO | 9.050,45 |

**LIQUIDACIÓN DEL PRESUPUESTO DEL AÑO 2001
DIPUTACIÓN PROVINCIAL DE JAÉN**

| Presupuesto De Ingresos | Prev. Inicial | Modif. | Previsión Defvra | Dchos. Liquid. | Recaud. Liquid. | Bajas/ Insolv. | Pte. Cobro de Cobro |
|----------------------------------|----------------------|--------------------|----------------------|-----------------------------|-----------------------|-----------------------------|---------------------------|
| 1.Imptos directos | 2.644,45 | 0,00 | 2.644,45 | 3.787,78 | 1.968,55 | 0,00 | 1.819,23 |
| 2.Imptos indirectos | 0,00 | 0,00 | 0,00 | 0,00 | 0,00 | 0,00 | 0,00 |
| 3.Tasas y otros ingr. | 4.478,65 | 0,00 | 4.478,65 | 4.647,61 | 2.618,42 | 0,00 | 2.029,19 |
| 4.Transf. corrientes | 80.971,90 | 430,65 | 81.402,55 | 83.547,86 | 77.535,13 | 39,45 | 5.973,29 |
| 5.Ingr. patrimoniales | 1.211,50 | 0,00 | 1.211,50 | 2.657,29 | 2.338,38 | 0,00 | 318,90 |
| 6.Enaj. inversiones | 901,52 | 0,00 | 901,52 | 0,00 | 0,00 | 0,00 | 0,00 |
| 7.Transf. de capital | 13.688,64 | 25.771,85 | 39.460,49 | 14.765,71 | 10.277,20 | 0,00 | 4.488,51 |
| 8.Variac. activos fros. | 171,29 | 55.278,06 | 55.449,35 | 1.701,16 | 39,66 | 0,00 | 1.661,50 |
| 9.Variac. pasivos fros. | 19.215,57 | 3.835,16 | 23.050,74 | 11.787,15 | 9.345,86 | 0,00 | 2.441,29 |
| TOTAL INGRESOS | 123.283,52 | 85.315,73 | 208.599,25 | 122.894,55 | 104.123,20 | 39,45 | 18.731,90 |
| Presupuesto De Gastos | Prev. Inicial | Modificac. | Prev. Defvra. | Obligac. Reconoc. | Pagos Liquidos | Ordenes de Pago | Pte. Cobro de Pago |
| 1.Gastos de personal | 14.230,64 | 1.132,14 | 15.362,78 | 14.796,37 | 14.744,78 | 0,00 | 51,79 |
| 2.Compras corrientes | 17.832,11 | 1.382,66 | 19.214,77 | 16.243,40 | 13.917,55 | 0,00 | 2.325,84 |
| 3.Intereses | 8.576,40 | 61,21 | 8.637,61 | 7.480,48 | 7.054,83 | 421,66 | 425,64 |
| 4.Transf. corrientes | 29.359,24 | 2.444,40 | 31.803,64 | 29.108,76 | 27.723,10 | 0,00 | 1.385,65 |
| 6. Inversiones reales | 8.570,14 | 26.857,78 | 35.427,92 | 9.868,70 | 7.471,66 | 108,87 | 2.397,03 |
| 7.Transf. de capital | 26.904,69 | 51.760,71 | 78.665,41 | 28.453,56 | 17.867,55 | 0,30 | 10.586,01 |
| 8.Variac. activos fros. | 832,40 | 1.676,82 | 2.509,23 | 2.473,36 | 2.473,36 | 0,00 | 0,00 |
| 9.Variac. pasivos fros. | 16.977,90 | 0,00 | 16.977,90 | 16.358,27 | 15.545,37 | 798,29 | 812,90 |
| TOTAL GASTOS | 123.283,52 | 85.315,73 | 208.599,25 | 124.783,08 | 106.798,21 | 1.329,12 | 17.984,87 |
| DIF. ING. Y GASTOS | 0,00 | 0,00 | 0,00 | -1.888,53 | -2.675,00 | | 747,02 |
| Liquidación Ptos Cerrados | Inicial | Rectificac. | Dchos/Oblig. | Rec.Liq/ Pagos Real. | Insolv. | Pte.Cobro/ Pte. Pago | |
| Total Ingr. Presup. Cdos. | 31.101,75 | -115,94 | 30.985,81 | 8.571,95 | 0,44 | 22.413,43 | |
| Total Gastos Presup. Cdos. | 29.451,47 | -2.215,73 | 27.235,73 | 15.586,30 | | 11.649,43 | |
| DIFERENCIAS | 1.650,29 | 2.099,79 | 3.750,08 | -7.014,35 | 0,44 | 10.763,99 | |

**BALANCE DE SITUACIÓN DEL AÑO 2001
DIPUTACIÓN PROVINCIAL DE JAÉN**

| | m€ |
|---|-------------------|
| ACTIVO DEL BALANCE | |
| A) Inmovilizaciones material | 50.527,20 |
| B) Inmovilizado Inmaterial | 1.055,34 |
| C) Invers. Infr. y bienes det. al uso general | 4.923,47 |
| D) Inmovilizado Financiero | 3.358,02 |
| E) Gastos a cancelar | 0,00 |
| F) Deudores | 27.002,20 |
| G) Cuentas financieras | 60.973,22 |
| H) Situaciones Transitorias de financiación | 0,00 |
| I) Ajustes por periodificación | 0,00 |
| J) Resultados pendientes de aplicación | 11.289,00 |
| K) Cuentas de control presupuestario | 7.298,54 |
| L) Cuentas de orden | 4.118,47 |
| TOTAL ACTIVO | 170.545,45 |

| | |
|--|-------------------|
| PASIVO DEL BALANCE | |
| A) Patrimonio y reservas | -45.458,97 |
| B) Subvenciones de capital | 26.236,74 |
| C) Provisiones | 0,00 |
| D) Deudas a largo plazo | 145.757,09 |
| E) Deudas a corto plazo | 32.593,57 |
| F) Partidas pendientes de aplicación | 0,00 |
| G) Ajustes por periodificación | 0,00 |
| H) Resultados | 0,00 |
| I) Cuentas de control presupuestario | 7.298,54 |
| J) Cuentas de orden | 4.118,47 |
| TOTAL PASIVO | 170.545,45 |

**RESULTADO PRESUPUESTARIO AÑO 2001
DIPUTACIÓN PROVINCIAL DE JAÉN**

| DESCRIPCIÓN | m€ |
|--|------------------|
| IMPORTE | |
| 1. Derechos reconocidos netos | 122.894,55 |
| 2. Obligaciones reconocidas netas | 124.783,08 |
| 3. Resultado presupuestario | -1.888,53 |
| 4. Desviaciones positivas de financiación | 27.542,45 |
| 5. Desviaciones negativas de financiación | 5.105,28 |
| 6. Gastos financiados con rem. Liq. de Tesorería | 53.745,48 |
| 7. Resultado de operaciones comerciales | 0,00 |
| 8. Resultado presupuestario ajustado | 29.419,77 |

**ESTADO DEL REMANENTE DE TESORERÍA
DIPUTACIÓN PROVINCIAL DE JAÉN**

| | m€ |
|--|------------------|
| DEUDORES PENDIENTES DE COBRO FIN EJERC. | |
| De Presupuesto Corriente..... | 18.731,90 |
| De Presupuestos Cerrados..... | 22.413,43 |
| De Operaciones Comerciales (sólo OOAACC)..... | 0,00 |
| De Otras Operaciones no Presupuestarias..... | 112,98 |
| Dechos: de difícil o imposible recaudación..... | 14.256,12 |
| Ingr. realizados ptes. de aplicación definitiva..... | 0,00 |
| Recursos de otros Entes públicos..... | 0,00 |
| I. TOTAL DEUDORES PENDIENTES DE COBRO | 27.002,19 |

| | |
|--|------------------|
| ACREEDORES PENDIENTES DE PAGO FIN EJERC. | |
| De Presupuesto Corriente..... | 17.984,87 |
| De presupuestos cerrados..... | 11.649,44 |
| De Devolución de Ingresos Presupuestarios..... | 0,00 |
| De Operaciones Comerciales (Sólo OOAACC)..... | 0,00 |
| De operaciones no presupuestarias..... | 2.959,26 |
| Pagos realizados ptes. de aplicación definitiva..... | 0,00 |
| De recursos de otros entes públicos..... | 0,00 |
| II. TOTAL ACREEDORES PENDIENTES DE PAGO | 32.593,57 |

| | |
|---|------------------|
| FONDOS LÍQUIDOS EN LA TESORERÍA FIN EJERC. | |
| III. TOTAL FONDOS LÍQUIDOS (Caja, Banco e I.F.T.). | 60.853,22 |
| TOTAL REMANENTE DE TESORERÍA (I-II+III) | 55.261,84 |

| | |
|--|-----------|
| Afectado a Gastos con Financiación Afectada..... | 27.542,45 |
| Libre para Gastos Generales..... | 27.719,39 |

**CUENTA DE RESULTADO AÑO 2001
DIPUTACIÓN PROVINCIAL DE JAÉN**

| | m€ |
|--|-------------------|
| I) Ingresos corrientes del ejercicio..... | 98.267,92 |
| II) Gastos corrientes del ejercicio..... | 111.829,37 |
| A) RESULTADOS CORRIENTES DEL EJERCICIO | -13.561,44 |
| III) Ingresos extraordinarios..... | 0,00 |
| IV) Gastos extraordinarios..... | 0,00 |
| B) RESULTADOS EXTRAORDINARIOS DEL EJERCICIO | 0,00 |
| V) Ingresos financieros..... | 0,00 |
| VI) Gastos financieros..... | 0,00 |
| C) RESULTADO DE LA CARTERA DE VALORES | 0,00 |
| VII) Ing. por mod. de der. y obl. de pres. cerr..... | 0,00 |
| VIII) Gas. por mod. de der. y obl. de pres. cerr..... | -2.099,35 |
| D) RESULTADOS DE MOD. DE DER. Y OBLIGACIONES | 2.099,35 |
| RESULTADO DEL EJERCICIO | -11.462,09 |

**RESULTADO PRESUPUESTARIO AÑO 2001
DIPUTACIÓN PROVINCIAL DE MÁLAGA**

| DESCRIPCIÓN | IMPORTE |
|--|------------------|
| 1. Derechos reconocidos netos | 166.943,31 |
| 2. Obligaciones reconocidas netas | 160.720,71 |
| 3. Resultado presupuestario | 6.222,60 |
| 4. Desviaciones positivas de financiación | 43.235,41 |
| 5. Desviaciones negativas de financiación | 47.863,25 |
| 6. Gastos financiados con rem. Liq. de Tesorería | 3.156,54 |
| 7. Resultado de operaciones comerciales | 0,00 |
| 8. Resultado presupuestario ajustado | 14.006,97 |

**LIQUIDACIÓN DEL PRESUPUESTO DEL AÑO 2001
DIPUTACIÓN PROVINCIAL DE MÁLAGA**

| Presupuesto De Ingresos | Prev. Inicial | Modific. | Previsión Defvta | Dchos. Liq. Lda. | Recaud. Liq. Lda. | Bajas/ Insolv. | Prc. de Cobro |
|--------------------------|-------------------|-------------------|-------------------|-------------------|-------------------|----------------|------------------|
| 1. Impuestos directos | 7.347,38 | 0,00 | 7.347,38 | 10.612,30 | 1.091,96 | 4,75 | 9.515,59 |
| 2. Impuestos indirectos | 0,00 | 0,00 | 0,00 | 0,00 | 0,00 | 0,00 | 0,00 |
| 3. Tasas y otros ingr. | 4.378,98 | 96,12 | 4.475,10 | 3.397,67 | 2.826,81 | 6,18 | 564,69 |
| 4. Transf. corrientes | 101.818,75 | 2.437,69 | 104.256,44 | 104.746,77 | 100.307,75 | 0,00 | 4.439,02 |
| 5. Ingr. patrimoniales | 1.348,68 | 0,00 | 1.348,68 | 1.763,45 | 1.469,55 | 0,00 | 293,90 |
| 6. Enaj. inversiones | 601,02 | 284,96 | 885,98 | 905,62 | 620,66 | 0,00 | 284,96 |
| 7. Transf. de capital | 19.700,32 | 2.305,78 | 22.006,10 | 15.938,04 | 5.368,78 | 0,00 | 10.569,25 |
| 8. Variac. activos fros. | 525,89 | 98.382,10 | 98.907,99 | 199,43 | 199,43 | 0,00 | 0,00 |
| 9. Variac. pasivos fros. | 30.247,94 | 0,00 | 30.247,94 | 29.380,03 | 5.962,40 | 0,00 | 23.417,63 |
| TOTAL INGRESOS | 165.968,96 | 103.506,64 | 269.475,60 | 166.943,31 | 117.847,34 | 10,93 | 49.085,04 |

| Presupuesto De Gastos | Prev. Inicial | Modificac. | Prev. Defvta. | Obligac. Reconoc. | Pagos Liq. Lda. | Ordenes de Pago | Prc. de Pago |
|--------------------------|-------------------|-------------------|-------------------|-------------------|-------------------|-----------------|------------------|
| 1. Gastos de personal | 49.950,77 | 2.552,71 | 52.503,47 | 50.024,41 | 49.019,39 | 0,00 | 1.005,03 |
| 2. Compras corrientes | 11.786,56 | 2.671,56 | 14.458,11 | 12.452,63 | 10.088,82 | 0,00 | 2.363,81 |
| 3. Intereses | 9.743,67 | -1.072,69 | 8.670,98 | 7.359,39 | 7.189,25 | 0,00 | 170,14 |
| 4. Transf. corrientes | 16.237,92 | 96,79 | 16.334,71 | 15.304,60 | 10.710,01 | 0,00 | 4.594,59 |
| 6. Inversiones reales | 14.491,01 | 21.922,74 | 36.413,75 | 12.295,64 | 8.428,42 | 0,00 | 3.867,22 |
| 7. Transf. de capital | 40.010,70 | 77.221,65 | 117.232,35 | 40.034,71 | 32.688,40 | 0,00 | 7.346,31 |
| 8. Variac. activos fros. | 525,89 | 30,05 | 555,94 | 249,96 | 245,46 | 0,00 | 4,51 |
| 9. Variac. pasivos fros. | 23.222,45 | 83,84 | 23.306,29 | 22.999,36 | 22.895,01 | 0,00 | 104,35 |
| TOTAL GASTOS | 165.968,96 | 103.506,64 | 269.475,60 | 160.720,71 | 141.264,76 | 0,00 | 19.455,95 |

| | | | | | | | |
|---------------------------|-------------|-------------|-------------|-----------------|-------------------|--|------------------|
| DIF. ING. Y GASTOS | 0,00 | 0,00 | 0,00 | 6.222,60 | -23.417,43 | | 29.629,09 |
|---------------------------|-------------|-------------|-------------|-----------------|-------------------|--|------------------|

| Liquidación Plus Cerrados | Inicial | Rectificac. | Dchos/ Oblig. | Rec. Liq/ Pagos Real. | Insolv. | Prc. Cobro/ Prc. Pago |
|----------------------------|------------------|------------------|------------------|-----------------------|--------------|-----------------------|
| Total Ingr. Presup. Cdos. | 114.741,27 | -4.645,83 | 110.095,44 | 46.116,27 | 60,00 | 63.919,17 |
| Total Gastos Presup. Cdos. | 31.303,44 | -544,04 | 30.759,40 | 22.346,48 | | 8.412,92 |
| DIFERENCIAS | 83.437,83 | -4.101,79 | 79.336,04 | 23.769,79 | 60,00 | 55.506,25 |

**BALANCE DE SITUACIÓN DEL AÑO 2001
DIPUTACIÓN PROVINCIAL DE MÁLAGA**

| | m€ |
|--|-------------------|
| ACTIVO DEL BALANCE | |
| A) Inmovilizaciones material | 92.867,76 |
| B) Inmovilizado Inmaterial | 583,67 |
| C) Invers. Infr. y bienes det. al uso general..... | 214.359,36 |
| D) Inmovilizado financiero | 261,58 |
| E) Gastos a cancelar | 0,00 |
| F) Deudors..... | 101.417,01 |
| G) Cuentas financieras | 39.072,66 |
| H) Situaciones Transitorias de financiación..... | 0,00 |
| I) Ajustes por periodificación | 0,00 |
| J) Resultados pendientes de aplicación | 8.821,07 |
| K) Cuentas de control presupuestario..... | 5,79 |
| L) Cuentas de orden..... | 9.307,72 |
| TOTAL ACTIVO | 466.696,62 |

| | |
|--|-------------------|
| PASIVO DEL BALANCE | |
| A) Patrimonio y reservas..... | 106.868,51 |
| B) Subvenciones de capital | 148.206,08 |
| C) Provisiones..... | 0,00 |
| D) Deudas a largo plazo | 162.288,39 |
| E) Deudas a corto plazo | 37.044,67 |
| F) Partidas pendientes de aplicación..... | 2.975,47 |
| G) Ajustes por periodificación | 0,00 |
| H) Resultados..... | 0,00 |
| I) Cuentas de control presupuestarios..... | 5,79 |
| J) Cuentas de orden..... | 9.307,72 |
| TOTAL PASIVO | 466.696,62 |

**ESTADO DEL REMANENTE DE TESORERÍA
DIPUTACIÓN PROVINCIAL DE MÁLAGA**

| | m€ |
|---|-------------------|
| DEUDORES PENDIENTES DE COBRO FIN EJERC. | |
| De Presupuesto Corriente..... | 49.095,98 |
| De Presupuestos Cerrados..... | 63.919,17 |
| De Operaciones Comerciales (sólo OOAACC)..... | 0,00 |
| De Otras Operaciones no Presupuestarias..... | 192,52 |
| Dehos. de difícil o imposible recaudación | 11.790,66 |
| Ingr. realizados ptes. de aplicación definitiva..... | 2.975,47 |
| Recursos de otros Entes públicos..... | 0,00 |
| I. TOTAL DEUDORES PENDIENTES DE COBRO | 98.441,54 |
| ACREEDORES PENDIENTES DE PAGO FIN EJERC. | |
| De Presupuesto Corriente..... | 19.455,95 |
| De presupuestos cerrados | 8.412,92 |
| De Devolución de Ingresos Presupuestarios | 3,24 |
| De Operaciones Comerciales (Sólo OOAACC)..... | 0,00 |
| De operaciones no presupuestarias..... | 9.172,55 |
| Pagos realizados ptes. de aplicación definitiva..... | 108,87 |
| De recursos de otros entes públicos..... | 0,00 |
| II. TOTAL ACREEDORES PENDIENTES DE PAGO | 36.935,79 |
| FONDOS LÍQUIDOS EN LA TESORERÍA FIN EJERC. | |
| III. TOTAL FONDOS LÍQUIDOS (Caja, Banco e I.F.T.). | 38.944,66 |
| TOTAL REMANENTE DE TESORERÍA (I-II+III) | 100.450,41 |
| Afectado a Gastos con Financiación Afectada..... | 91.004,40 |
| Libre para Gastos Generales | 9.446,01 |

**CUENTA DE RESULTADO AÑO 2001
DIPUTACIÓN PROVINCIAL DE MÁLAGA**

| | m€ |
|--|------------------|
| I) Ingresos corrientes del ejercicio | 120.525,01 |
| II) Gastos corrientes del ejercicio | 124.713,04 |
| A) RESULTADOS CORRIENTES DEL EJERCICIO | -4.188,04 |
| III) Ingresos extraordinarios | 0,00 |
| IV) Gastos extraordinarios | 16,22 |
| B) RESULTADOS EXTRAORDINARIOS DEL EJERCICIO | -16,22 |
| V) Ingresos financieros | 0,00 |
| VI) Gastos financieros | 0,00 |
| C) RESULTADO DE LA CARTERA DE VALORES | 0,00 |
| VII) Ing. por mod. de der. y obl. de pres. cerr | 0,00 |
| VIII) Gas. por mod. de der. y obl. de pres. cerr | -484,04 |
| D) RESULTADOS DE MOD. DE DER. Y OBLIGACIONES | 484,04 |
| RESULTADO DEL EJERCICIO | -3.720,22 |

**LIQUIDACIÓN DEL PRESUPUESTO DEL AÑO 2001
DIPUTACIÓN PROVINCIAL DE SEVILLA**

| | Presupuesto De Ingresos | Prev. Inicial | Modif. | Previsión Defvta | Dehos. Liquid. | Recaud. Liquid. | Bajas/Insovl. | m€ de Cobro | Ptc. |
|----------------------------------|-------------------------|-------------------|-------------------|-------------------|-------------------|-------------------|-------------------|------------------|------|
| 1.Imptos directos | | 12.350,25 | 0,00 | 12.350,25 | 13.093,31 | 5.571,78 | 0,00 | 7.521,54 | |
| 2.Imptos indirectos | | 0,00 | 0,00 | 0,00 | 0,00 | 0,00 | 0,00 | 0,00 | |
| 3.Tasas y otros ingr. | | 3.086,45 | 3.702,63 | 6.789,08 | 6.047,14 | 5.863,11 | 0,00 | 184,03 | |
| 4.Transf. corrientes | | 146.024,77 | 1.031,71 | 147.056,48 | 153.200,96 | 135.772,79 | 0,00 | 17.428,17 | |
| 5.Ingr. patrimoniales | | 1.251,23 | 22,92 | 1.274,15 | 1.447,89 | 1.378,20 | 0,00 | 69,69 | |
| 6.Enaj. inversiones | | 7.813,16 | 0,00 | 7.813,16 | 33,66 | 33,66 | 0,00 | 0,00 | |
| 7.Transf. de capital | | 80.600,96 | 2.213,54 | 82.814,51 | 44.911,21 | 19.595,00 | 0,00 | 25.316,21 | |
| 8.Variac. activos fros. | | 858,25 | 90.571,97 | 91.430,21 | 941,49 | 340,73 | 0,00 | 600,76 | |
| 9.Variac. pasivos fros. | | 39.135,30 | 4.911,39 | 44.046,69 | 20.285,71 | 14.892,40 | 0,00 | 5.393,31 | |
| TOTAL INGRESOS | | 291.120,36 | 102.454,16 | 393.574,52 | 239.961,35 | 183.447,66 | 0,00 | 56.513,69 | |
| Presupuesto De Gastos | | | | | | | | | |
| 1.Gastos de personal | | 70.475,43 | 6.510,19 | 76.985,61 | 75.352,27 | 75.300,56 | 75.309,11 | 51,71 | |
| 2.Compras corrientes | | 15.237,25 | 4.050,87 | 19.288,12 | 14.802,19 | 14.531,00 | 14.604,79 | 271,19 | |
| 3.Intereses | | 12.873,26 | 15,20 | 12.888,46 | 12.137,95 | 11.842,39 | 11.842,39 | 295,57 | |
| 4.Transf. corrientes | | 38.212,78 | 10.670,81 | 48.883,58 | 42.701,80 | 40.202,67 | 40.222,05 | 2.499,14 | |
| 6. Inversiones reales | | 56.864,27 | 37.929,10 | 94.793,37 | 42.604,16 | 42.482,62 | 42.532,93 | 121,53 | |
| 7.Transf. de capital | | 58.947,88 | 40.736,20 | 99.684,07 | 30.683,04 | 30.149,77 | 30.149,77 | 533,28 | |
| 8.Variac. activos fros. | | 858,25 | 2.444,82 | 3.303,07 | 941,49 | 941,49 | 941,49 | 0,00 | |
| 9.Variac. pasivos fros. | | 37.651,26 | 96,98 | 37.748,24 | 37.456,42 | 36.593,79 | 36.593,79 | 862,63 | |
| TOTAL GASTOS | | 291.120,36 | 102.454,16 | 393.574,52 | 256.679,32 | 252.044,28 | 252.196,32 | 4.635,05 | |
| DIF. ING. Y GASTOS | | 0,00 | 0,00 | 0,00 | -16.717,97 | -68.596,62 | | 51.878,64 | |
| Liquidación Plus Cerrados | | | | | | | | | |
| Total Ingr. Presup. Cdos. | | 134.631,17 | -1.576,97 | 133.054,20 | 69.968,66 | | 2,95 | 63.082,58 | |
| Total Gastos Presup. Cdos. | | 21.506,40 | 243,02 | 21.749,41 | 12.495,21 | | | 9.254,20 | |
| DIFERENCIAS | | 113.124,77 | -1.819,99 | 111.304,78 | 57.473,45 | | 2,95 | 53.828,38 | |

**ESTADO DEL REMANENTE DE TESORERÍA
DIPUTACIÓN PROVINCIAL DE SEVILLA**

| | m€ |
|--|------------------|
| DEUDORES PENDIENTES DE COBRO FIN EJERC. | |
| De Presupuesto Corriente..... | 56.513,69 |
| De Presupuestos Cerrados..... | 63.043,80 |
| De Operaciones Comerciales (sólo OOAACC)..... | 0,00 |
| De Otras Operaciones no Presupuestarias..... | 632,60 |
| Dehos. de difícil o imposible recaudación..... | 9.333,59 |
| Ingr. realizados ptes. de aplicación definitiva..... | 21.193,69 |
| Recursos de otros Entes públicos..... | 0,00 |
| I. TOTAL DEUDORES PENDIENTES DE COBRO | 89.662,82 |
| ACREEDORES PENDIENTES DE PAGO FIN EJERC. | |
| De Presupuesto Corriente..... | 4.635,05 |
| De presupuestos cerrados..... | 9.254,20 |
| De Devolución de Ingresos Presupuestarios..... | 0,00 |
| De Operaciones Comerciales (Sólo OOAACC)..... | 0,00 |
| De operaciones no presupuestarias..... | 3.885,45 |
| Pagos realizados ptes. de aplicación definitiva..... | 0,00 |
| De recursos de otros entes públicos..... | 0,00 |
| II. TOTAL ACREEDORES PENDIENTES DE PAGO | 17.774,70 |
| FONDOS LÍQUIDOS EN LA TESORERÍA FIN EJERC. | |
| III. TOTAL FONDOS LÍQUIDOS (Caja, Banco e I.F.T.) | 5.994,71 |
| TOTAL REMANENTE DE TESORERÍA (I-II+III) | 77.882,82 |
| Afectado a Gastos con financiación Afectada..... | 72.775,33 |
| Libre para Gastos Generales..... | 5.107,49 |

**RESULTADO PRESUPUESTARIO AÑO 2001
DIPUTACIÓN PROVINCIAL DE SEVILLA**

| DESCRIPCIÓN | m€ |
|---|-------------------|
| IMPORTE | |
| 1. Derechos reconocidos netos..... | 239.961,35 |
| 2. Obligaciones reconocidas netas..... | 256.679,32 |
| 3. Resultado presupuestario..... | -16.717,97 |
| 4. Desviaciones positivas de financiación..... | 28.444,14 |
| 5. Desviaciones negativas de financiación..... | 46.359,97 |
| 6. Gastos financiados con rem. Liq. de Tesorería..... | 62.331,08 |
| 7. Resultado de operaciones comerciales..... | 0,00 |
| 8. Resultado presupuestario ajustado..... | 63.528,95 |

**CUENTA DE RESULTADO AÑO 2001
DIPUTACIÓN PROVINCIAL DE SEVILLA**

| | m€ |
|--|------------------|
| I) Ingresos corrientes del ejercicio | 170.181,62 |
| II) Gastos corrientes del ejercicio | 177.640,47 |
| A) RESULTADOS CORRIENTES DEL EJERCICIO | -7.458,85 |
| III) Ingresos extraordinarios | 0,00 |
| IV) Gastos extraordinarios | 0,00 |
| B) RESULTADOS EXTRAORDINARIOS DEL EJERCICIO | 0,00 |
| V) Ingresos financieros | 0,00 |
| VI) Gastos financieros | 0,00 |
| C) RESULTADO DE LA CARTERA DE VALORES | 0,00 |
| VII) Ing. por mod. de der. y obl. de pres. cerr | -19,39 |
| VIII) Gas. por mod. de der. y obl. de pres. cerr | 1.842,33 |
| D) RESULTADOS DE MOD. DE DER. Y OBLIGACIONES | -1.861,72 |
| RESULTADO DEL EJERCICIO | -9.320,57 |

**BALANCE DE SITUACIÓN DEL AÑO 2001
DIPUTACIÓN PROVINCIAL DE SEVILLA**

| | m€ |
|---|-------------------|
| ACTIVO DEL BALANCE | |
| A) Inmovilizaciones material | 67.169,08 |
| B) Inmovilizado Inmaterial | 6,33 |
| C) Invers. Infr. y bienes det. al uso general | 39.179,93 |
| D) Inmovilizado Financiero | 5.663,74 |
| E) Gastos a cancelar | 0,00 |
| F) Deudores | 120.187,23 |
| G) Cuentas financieras | 5.994,33 |
| H) Situaciones Transitorias de financiación | 0,00 |
| I) Ajustes por periodificación | 0,00 |
| J) Resultados pendientes de aplicación | 5.712,23 |
| K) Cuentas de control presupuestario | 0,00 |
| L) Cuentas de orden | 3.792,66 |
| TOTAL ACTIVO | 247.705,54 |
| PASIVO DEL BALANCE | |
| A) Patrimonio y reservas | -219.667,24 |
| B) Subvenciones de capital | 195.938,92 |
| C) Provisiones | 0,00 |
| D) Deudas a largo plazo | 228.926,64 |
| E) Deudas a corto plazo | 17.771,81 |
| F) Partidas pendientes de aplicación | 21.063,69 |
| G) Ajustes por periodificación | 0,00 |
| H) Resultados | 0,00 |
| I) Cuentas de control presupuestarios | 0,00 |
| J) Cuentas de orden | 3.792,66 |
| TOTAL PASIVO | 247.826,49 |

**LIQUIDACIÓN DEL PRESUPUESTO DEL AÑO 2001
AYUNTAMIENTO DE ALMERÍA**

| Presupuesto De Ingresos | Prev. Inicial | Modif. | Previsión Defvta. | Dechos. Líquid. | Recaud. Líquid. | Bajas/ Insovl. | Pte. de Cobro |
|--------------------------|-------------------|------------------|-------------------|-------------------|------------------|----------------|------------------|
| 1. Impuestos directos | 32.566,59 | 0,00 | 32.566,59 | 36.261,35 | 30.793,10 | 0,00 | 5.468,26 |
| 2. Impuestos indirectos | 2.103,55 | 0,00 | 2.103,55 | 4.956,79 | 4.781,30 | 0,00 | 175,49 |
| 3. Tasas y otros ingr. | 13.791,42 | 30,63 | 13.822,05 | 20.847,63 | 16.984,66 | 0,00 | 3.862,97 |
| 4. Transf. corrientes | 26.179,19 | 1.780,89 | 27.960,08 | 27.840,56 | 25.656,52 | 0,00 | 2.184,04 |
| 5. Ingr. patrimoniales | 4.826,13 | 0,00 | 4.826,13 | 2.009,43 | 1.952,15 | 0,00 | 57,28 |
| 6. Enaj. inversiones | 19.747,97 | 0,00 | 19.747,97 | 3.696,10 | 3.696,10 | 0,00 | 0,00 |
| 7. Transf. de capital | 4.582,72 | 23.506,73 | 28.089,45 | 10.045,59 | 9.489,63 | 0,00 | 555,96 |
| 8. Variac. activos fros. | 240,40 | 22.424,79 | 22.665,20 | 172,60 | 38,89 | 0,00 | 133,70 |
| 9. Variac. pasivos fros. | 8.076,02 | 2.006,00 | 10.082,02 | 0,00 | 0,00 | 0,00 | 0,00 |
| TOTAL INGRESOS | 112.113,99 | 49.749,05 | 161.863,03 | 105.830,05 | 93.392,36 | 0,00 | 12.437,69 |

| Presupuesto De Gastos | Prev. Inicial | Modificac. | Prev. Defvta. | Obligac. Reconoc. | Pagos Líquidos | Ordenes de Pago | Pte. de Pago |
|--------------------------|-------------------|------------------|-------------------|-------------------|------------------|-----------------|------------------|
| 1. Gastos de personal | 32.373,80 | 1.743,66 | 34.117,45 | 30.374,80 | 29.208,64 | 1,38 | 1.166,16 |
| 2. Compras corrientes | 31.031,92 | 3.204,20 | 34.236,12 | 28.329,74 | 20.661,24 | 1.642,62 | 7.668,50 |
| 3. Intereses | 5.537,49 | 0,00 | 5.537,49 | 3.892,79 | 3.767,03 | 0,00 | 125,76 |
| 4. Transf. corrientes | 5.072,62 | 1.039,18 | 6.111,80 | 5.092,00 | 4.590,61 | 58,04 | 501,39 |
| 6. Inversiones reales | 31.813,93 | 41.826,82 | 73.640,74 | 12.475,04 | 8.895,37 | 97,90 | 3.579,67 |
| 7. Transf. de capital | 582,05 | 1.929,18 | 2.511,23 | 450,21 | 0,00 | 0,00 | 450,21 |
| 8. Variac. activos fros. | 552,93 | 6,01 | 558,94 | 172,60 | 172,60 | 0,00 | 0,00 |
| 9. Variac. pasivos fros. | 5.149,25 | 0,00 | 5.149,25 | 4.743,12 | 4.519,10 | 0,00 | 224,02 |
| TOTAL GASTOS | 112.113,98 | 49.749,05 | 161.863,03 | 85.530,30 | 71.814,58 | 1.799,94 | 13.715,71 |

| | | | | | | | |
|---------------------------|-------------|-------------|-------------|------------------|------------------|--|------------------|
| DIF. ING. Y GASTOS | 0,00 | 0,00 | 0,00 | 20.299,75 | 21.577,78 | | -1.278,03 |
|---------------------------|-------------|-------------|-------------|------------------|------------------|--|------------------|

| Liquidación Pros Cerrados | Inicial | Rectificac. | Dechos/ Oblig. | Rec.Liq/ Pagos Real. | Insovl. | Pte.Cobro/ Pte. Pago |
|----------------------------|------------------|------------------|------------------|----------------------|-----------------|----------------------|
| Total Ingr. Presup. Cdos. | 64.300,70 | -1.347,19 | 62.953,52 | 24.949,94 | 4.149,09 | 33.854,49 |
| Total Gastos Presup. Cdos. | 45.596,93 | -91,49 | 45.505,43 | 36.922,93 | | 8.582,50 |
| DIFERENCIAS | 18.703,78 | -1.255,69 | 17.448,09 | -11.972,99 | 4.149,09 | 25.271,98 |

**RESULTADO PRESUPUESTARIO AÑO 2001
AYUNTAMIENTO DE ALMERÍA**

| DESCRIPCIÓN | IMPORTE | m€ |
|--|------------------|------------|
| 1. Derechos reconocidos netos | | 105.830,05 |
| 2. Obligaciones reconocidas netas | | 85.530,30 |
| 3. Resultado presupuestario | 20.299,75 | |
| 4. Desviaciones positivas de financiación..... | | 8.759,26 |
| 5. Desviaciones negativas de financiación..... | | 5.131,80 |
| 6. Gastos financiados con rem. Liq. de Tesorería | | 2.032,23 |
| 7. Resultado de operaciones comerciales..... | | 0,00 |
| 8. Resultado presupuestario ajustado..... | 18.704,53 | |

**BALANCE DE SITUACIÓN DEL AÑO 2001
AYUNTAMIENTO DE ALMERÍA**

| | m€ |
|--|-------------------|
| ACTIVO DEL BALANCE | |
| A) Inmovilizaciones material | 15.717,71 |
| B) Inmovilizado Inmaterial | 0,00 |
| C) Invers. Infr. y bienes det. al uso general..... | 121.501,84 |
| D) Inmovilizado Financiero..... | 300,12 |
| E) Gastos a cancelar | 0,00 |
| F) Deudores..... | 46.907,50 |
| G) Cuentas financieras..... | 32.799,93 |
| H) Situaciones Transitorias de financiación..... | 0,00 |
| I) Ajustes por periodificación | 0,00 |
| J) Resultados pendientes de aplicación | 22.277,01 |
| K) Cuentas de control presupuestario..... | 0,00 |
| L) Cuentas de orden..... | 28.212,69 |
| TOTAL ACTIVO | 267.716,80 |

| PASIVO DEL BALANCE | |
|--|-------------------|
| A) Patrimonio y reservas..... | 5.206,72 |
| B) Subvenciones de capital..... | 56.636,28 |
| C) Provisiones..... | 0,00 |
| D) Deudas a largo plazo | 68.258,26 |
| E) Deudas a corto plazo | 27.317,15 |
| F) Partidas pendientes de aplicación..... | 11.236,58 |
| G) Ajustes por periodificación | 0,00 |
| H) Resultados..... | 70.849,13 |
| I) Cuentas de control presupuestarios..... | 0,00 |
| J) Cuentas de orden..... | 28.212,69 |
| TOTAL PASIVO | 267.716,80 |

**ESTADO DEL REMANENTE DE TESORERÍA
AYUNTAMIENTO DE ALMERÍA**

| | m€ |
|--|------------------|
| DEUDORES PENDIENTES DE COBRO FIN EJERC. | |
| De Presupuesto Corriente | 12.437,69 |
| De Presupuestos Cerrados..... | 33.854,49 |
| De Operaciones Comerciales (sólo O.O.A.A.C.C.)..... | 0,00 |
| De Otras Operaciones no Presupuestarias..... | 615,32 |
| Dchos. de difícil o imposible recaudación..... | 13.413,26 |
| Ingr. realizados ptes. de aplicación definitiva..... | 3.350,50 |
| Recursos de otros Entes públicos..... | 0,00 |
| I. TOTAL DEUDORES PENDIENTES DE COBRO | 30.143,73 |

| | |
|--|------------------|
| ACREEDORES PENDIENTES DE PAGO FIN EJERC. | |
| De Presupuesto Corriente | 13.715,71 |
| De presupuestos cerrados..... | 8.582,50 |
| De Devolución de Ingresos Presupuestarios..... | 6,77 |
| De Operaciones Comerciales (Sólo O.O.A.A.C.C.)..... | 0,00 |
| De operaciones no presupuestarias..... | 3.048,92 |
| Pagos realizados ptes. de aplicación definitiva..... | 173,77 |
| De recursos de otros entes públicos..... | 0,00 |
| II. TOTAL ACREEDORES PENDIENTES DE PAGO | 25.180,14 |

| | |
|---|------------------|
| FONDOS LÍQUIDOS EN LA TESORERÍA FIN EJERC. | |
| III. TOTAL FONDOS LÍQUIDOS (Caja, Banco e I.F.T.). | 32.587,39 |

| | |
|--|-----------|
| TOTAL REMANENTE DE TESORERÍA (I-II+III) | |
| Afectado a Gastos con Financiación Afectada..... | 20.459,68 |
| Libre para Gastos Generales..... | 17.091,30 |

**CUENTA DE RESULTADO AÑO 2001
AYUNTAMIENTO DE ALMERIA**

| | m€ |
|---|------------------|
| I) Ingresos corrientes del ejercicio | 91.912,35 |
| II) Gastos corrientes del ejercicio | 68.139,54 |
| A) RESULTADOS CORRIENTES DEL EJERCICIO | 23.772,81 |
| III) Ingresos extraordinarios | 0,00 |
| IV) Gastos extraordinarios | 0,00 |
| B) RESULTADOS EXTRAORDINARIOS DEL EJERCICIO ... | 0,00 |
| V) Ingresos financieros | 0,00 |
| VI) Gastos financieros | 0,00 |
| C) RESULTADO DE LA CARTERA DE VALORES | 0,00 |
| VII) Ing. por mod. de der. y obl. de pres. cerr | 0,00 |
| VIII) Gas. por mod. de der. y obl. de pres. cerr | -91,49 |
| D) RESULTADOS DE MOD. DE DER. Y OBLIGACIONES ... | 91,49 |
| RESULTADO DEL EJERCICIO | 23.864,30 |

**LIQUIDACIÓN DEL PRESUPUESTO DEL AÑO 2001
AYUNTAMIENTO DE EL EJIDO**

| Presupuesto De Ingresos | Prev. Inicial | Modif. | Previsión Defvta | Dchos. Liquid. | Recaud. Liquid. | Bajas/Insolv. | m€ | Pte. de Cobro |
|----------------------------------|----------------------|--------------------|----------------------|----------------------------|-----------------------|-----------------------------|---------------------|---------------|
| 1.Impptos directos | 14.153,84 | 0,00 | 14.153,84 | 14.289,22 | 12.115,55 | 0,00 | 2.173,67 | |
| 2.Impptos indirectos | 2.103,54 | 0,00 | 2.103,54 | 1.740,14 | 1.565,01 | 0,00 | 175,13 | |
| 3.Tasas y otros ingr. | 6.977,47 | 0,00 | 6.977,47 | 7.861,80 | 6.279,99 | 0,00 | 1.581,81 | |
| 4.Transf. corrientes | 8.318,01 | 0,00 | 8.318,01 | 8.436,61 | 7.238,34 | 0,00 | 1.198,27 | |
| 5.Ingr. patrimoniales | 1.424,40 | 0,00 | 1.424,40 | 1.508,07 | 1.508,07 | 0,00 | 0,00 | |
| 6.Enaj. inversiones | 4.008,75 | 1.193,48 | 5.202,23 | 7.023,05 | 365,53 | 0,00 | 6.657,52 | |
| 7.Transf. de capital | 25.625,95 | 0,00 | 25.625,95 | 20.073,91 | 457,72 | 0,00 | 19.616,20 | |
| 8.Variac. activos fros. | 108,18 | 0,00 | 108,18 | 40,57 | 0,00 | 0,00 | 40,57 | |
| 9.Variac. pasivos fros. | 3.606,07 | 0,00 | 3.606,07 | 3.606,07 | 3.606,07 | 0,00 | 0,00 | |
| TOTAL INGRESOS | 66.326,21 | 1.193,48 | 67.519,69 | 64.579,44 | 33.136,27 | 0,00 | 31.443,17 | |
| Presupuesto De Gastos | Prev. Inicial | Modificac. | Prev. Defvta. | Obligac. Reconoc. | Pagos Liquidos | Ordenes de Pago | Pte. de Pago | |
| 1.Gastos de personal | 9.601,19 | 940,19 | 10.541,38 | 10.541,38 | 10.446,32 | 0,00 | 95,06 | |
| 2.Compras corrientes | 15.946,35 | -872,74 | 15.073,61 | 15.073,22 | 10.670,88 | 0,00 | 4.402,34 | |
| 3.Intereses | 2.734,61 | 0,00 | 2.734,61 | 2.734,56 | 2.727,69 | 0,00 | 6,87 | |
| 4.Transf. corrientes | 1.577,66 | 0,00 | 1.577,66 | 1.549,83 | 1.059,13 | 0,00 | 490,70 | |
| 6. Inversiones reales | 33.244,98 | 1.026,00 | 34.270,98 | 27.616,44 | 4.545,07 | 0,00 | 23.071,37 | |
| 7.Transf. de capital | 0,00 | 0,00 | 0,00 | 0,00 | 0,00 | 0,00 | 0,00 | |
| 8.Variac. activos fros. | 108,18 | 0,00 | 108,18 | 40,57 | 40,57 | 0,00 | 0,00 | |
| 9.Variac. pasivos fros. | 3.113,24 | 139,33 | 3.252,57 | 3.252,57 | 3.252,57 | 0,00 | 0,00 | |
| TOTAL GASTOS | 66.326,21 | 1.232,77 | 67.558,98 | 60.808,57 | 32.742,22 | 0,00 | 28.066,34 | |
| DIF. ING. Y GASTOS | 0,00 | -39,29 | -39,29 | 3.770,88 | 394,04 | | 3.376,83 | |
| Liquidación Ptos Cerrados | Inicial | Rectificac. | Dchos/Oblig. | Rec.Liq/ Pagos Real | Insolv. | Pte.Cobro/ Pte. Pago | | |
| Total Ingr. Presup. Cdos. | 36.546,27 | -986,11 | 35.560,17 | 10.266,21 | 0,00 | 25.293,96 | | |
| Total Gastos Presup. Cdos. | 35.679,22 | -62,33 | 35.616,89 | 11.487,53 | | 24.129,35 | | |
| DIFERENCIAS | 867,05 | -923,77 | -56,72 | -1.221,33 | 0,00 | 1.164,61 | | |

**RESULTADO PRESUPUESTARIO AÑO 2001
AYUNTAMIENTO DE EL EJIDO**

| DESCRIPCIÓN | m€ |
|--|-----------------|
| IMPORTE | |
| 1. Derechos reconocidos netos | 64.579,44 |
| 2. Obligaciones reconocidas netas | 60.808,57 |
| 3. Resultado presupuestario | 3.770,88 |
| 4. Desviaciones positivas de financiación | 0,00 |
| 5. Desviaciones negativas de financiación | 0,00 |
| 6. Gastos financiados con rem. Liq. de Tesorería | 0,00 |
| 7. Resultado de operaciones comerciales | 0,00 |
| 8. Resultado presupuestario ajustado | 3.770,88 |

**ESTADO DEL REMANENTE DE TESORERÍA
AYUNTAMIENTO DE EL EJIDO**

| | m€ |
|---|------------------|
| DEUDORES PENDIENTES DE COBRO FIN EJERC. | |
| De Presupuesto Corriente | 31.443,17 |
| De Presupuestos Cerrados | 25.293,96 |
| De Operaciones Comerciales (sólo OOAACC) | 0,00 |
| De Otras Operaciones no Presupuestarias | 411,03 |
| Dehos. de difícil o imposible recaudación | 613,39 |
| Ingr. realizados ptes. de aplicación definitiva | 0,00 |
| Recursos de otros Entes públicos | 0,00 |
| I. TOTAL DEUDORES PENDIENTES DE COBRO | 56.534,77 |
| ACREDORES PENDIENTES DE PAGO FIN EJERC. | |
| De Presupuesto Corriente | 28.066,34 |
| De presupuestos cerrados | 24.129,35 |
| De Devolución de Ingresos Presupuestarios | 0,13 |
| De Operaciones Comerciales (Sólo OOAACC) | 0,00 |
| De operaciones no presupuestarias | 3.381,89 |
| Pagos realizados ptes. de aplicación definitiva | 0,00 |
| De recursos de otros entes públicos | 0,00 |
| II. TOTAL ACREDORES PENDIENTES DE PAGO | 55.577,71 |
| FONDOS LÍQUIDOS EN LA TESORERÍA FIN EJERC. | |
| III. TOTAL FONDOS LÍQUIDOS (Caja, Banco e I.F.T.). | 1.350,48 |
| TOTAL REMANENTE DE TESORERÍA (I-II+III) | 2.307,55 |
| Afectado a Gastos con Financiación Afectada | 0,00 |
| Libre para Gastos Generales | 2.307,55 |

**BALANCE DE SITUACIÓN DEL AÑO 2001
AYUNTAMIENTO DE EL EJIDO**

| | m€ |
|--|-------------------|
| ACTIVO DEL BALANCE | |
| A) Inmovilizaciones material | 42.134,09 |
| B) Inmovilizado Inmaterial | 0,00 |
| C) Invers. Infr. y bienes det. al uso general..... | 104.846,90 |
| D) Inmovilizado Financiero..... | 1.917,23 |
| E) Gastos a cancelar | 0,00 |
| F) Deudores..... | 57.148,16 |
| G) Cuentas financieras | 1.350,48 |
| I) Situaciones Transitorias de financiación..... | 0,00 |
| J) Ajustes por periodificación | 0,00 |
| J) Resultados pendientes de aplicación | 0,00 |
| K) Cuentas de control presupuestario..... | 0,00 |
| L) Cuentas de orden..... | 7.487,93 |
| TOTAL ACTIVO | 214.884,79 |

| | |
|--|-------------------|
| PASIVO DEL BALANCE | |
| A) Patrimonio y reservas..... | 71.187,59 |
| B) Subvenciones de capital..... | 8.945,19 |
| C) Provisiones..... | 0,00 |
| D) Deudas a largo plazo | 39.748,87 |
| E) Deudas a corto plazo | 80.869,80 |
| F) Partidas pendientes de aplicación..... | 23,48 |
| G) Ajustes por periodificación | 0,00 |
| H) Resultados..... | 6.621,93 |
| I) Cuentas de control presupuestarios..... | 0,00 |
| J) Cuentas de orden..... | 7.487,93 |
| TOTAL PASIVO | 214.884,79 |

**CUENTA DE RESULTADO AÑO 2001
AYUNTAMIENTO DE EL EJIDO**

| | m€ |
|--|-----------------|
| I) Ingresos corrientes del ejercicio | 33.835,94 |
| II) Gastos corrientes del ejercicio | 31.198,76 |
| A) RESULTADOS CORRIENTES DEL EJERCICIO | 2.637,18 |
| III) Ingresos extraordinarios | 3.842,75 |
| IV) Gastos extraordinarios | 0,00 |
| B) RESULTADOS EXTRAORDINARIOS DEL EJERCICIO | 3.842,75 |
| V) Ingresos financieros | 0,00 |
| VI) Gastos financieros..... | 0,00 |
| C) RESULTADO DE LA CARTERA DE VALORES | 0,00 |
| VII) Ing. por mod. de der. y obl. de pres. cerr..... | 79,66 |
| VIII) Gas. por mod. de der. y obl. de pres. cerr..... | -62,33 |
| D) RESULTADOS DE MOD. DE DER. Y OBLIGACIONES | 142,00 |
| RESULTADO DEL EJERCICIO | 6.621,93 |

**LIQUIDACIÓN DEL PRESUPUESTO DEL AÑO 2001
AYUNTAMIENTO DE CÁDIZ**

| Presupuesto De Ingresos | Prev. Inicial | Modif. | Previsión Defva. | Dehos. Liquid. | Recaud. Liquida | Bajas/ Insovb. | Ptc. de Cobro |
|-------------------------|------------------|------------------|-------------------|-------------------|------------------|-----------------|------------------|
| 1.Impuos directos | 35.820,33 | 103,75 | 35.924,08 | 36.854,46 | 30.319,90 | 0,00 | 6.534,56 |
| 2.Impuos indirectos | 2.404,05 | 0,00 | 2.404,05 | 1.524,51 | 1.429,66 | 0,00 | 94,84 |
| 3.Tasas y otros Ingr. | 11.545,48 | 82,68 | 11.628,16 | 12.813,45 | 6.838,38 | 5,66 | 5.969,42 |
| 4.Transf. corrientes | 27.027,51 | 3.623,95 | 30.651,47 | 30.399,25 | 23.428,47 | 0,00 | 6.970,77 |
| 5.Ingr. patrimoniales | 8.840,59 | 136,32 | 8.976,90 | 12.459,65 | 4.440,72 | 2.243,36 | 5.775,57 |
| 6.Enaj. inversiones | 4.908,68 | 787,21 | 5.695,89 | 2.270,51 | 2.270,51 | 0,00 | 0,00 |
| 7.Transf. de capital | 601,01 | 2.312,42 | 2.913,43 | 2.668,62 | 2.120,12 | 0,00 | 548,50 |
| 8.Variac. activos fros. | 108,18 | 30.444,29 | 30.552,47 | 1.627,42 | 1.430,01 | 0,00 | 197,41 |
| 9.Variac. pasivos fros. | 0,00 | 1.803,04 | 1.803,04 | 1.803,04 | 1.803,04 | 0,00 | 0,00 |
| TOTAL INGRESOS | 91.255,84 | 39.293,65 | 130.549,49 | 102.420,90 | 74.080,81 | 2.249,02 | 26.091,08 |

| Presupuesto De Gastos | Prev. Inicial | Modificac. | Prev. Defva. | Obligac. Reconoc. | Pagos Liquidos | Ordenes de Pago | Ptc. de Pago |
|-------------------------|------------------|------------------|-------------------|-------------------|------------------|-----------------|------------------|
| 1.Gastos de personal | 31.249,72 | 2.471,19 | 33.720,91 | 32.357,90 | 31.694,54 | 14,45 | 663,36 |
| 2.Compras corrientes | 25.228,09 | 1.570,03 | 26.798,13 | 25.242,93 | 17.232,52 | 2.352,82 | 8.010,41 |
| 3.Intereses | 5.018,07 | -98,31 | 4.919,75 | 3.473,54 | 2.466,06 | 30,40 | 1.007,48 |
| 4.Transf. corrientes | 13.432,68 | 3.625,90 | 17.058,58 | 16.215,74 | 11.147,74 | 936,54 | 5.067,99 |
| 6. Inversiones reales | 7.869,39 | 28.629,92 | 36.499,31 | 19.856,61 | 9.014,10 | 4.476,22 | 10.842,51 |
| 7.Transf. de capital | 1.532,58 | 1.555,42 | 3.088,00 | 1.644,49 | 304,24 | 0,49 | 1.340,25 |
| 8.Variac. activos fros. | 144,24 | 1.519,32 | 1.663,57 | 1.663,53 | 1.627,47 | 0,00 | 36,06 |
| 9.Variac. pasivos fros. | 1.969,27 | 20,18 | 1.989,45 | 1.286,21 | 1.245,86 | 12,66 | 40,35 |
| TOTAL GASTOS | 86.444,04 | 39.293,65 | 125.737,69 | 101.740,94 | 74.732,52 | 7.823,58 | 27.008,42 |

| | | | | | | | |
|---------------------------|-----------------|-------------|-----------------|---------------|----------------|--|----------------|
| DIF. ING. Y GASTOS | 4.811,80 | 0,00 | 4.811,80 | 679,96 | -651,71 | | -917,34 |
|---------------------------|-----------------|-------------|-----------------|---------------|----------------|--|----------------|

| Liquidación Pres Cerrados | Inicial | Rectificac. | Dehos/ Oblig. | Rec. Liq/ Pagos Real. | Insovb. | Pre-Cobro/ Ptc. Pago |
|----------------------------|-----------------|------------------|------------------|-----------------------|---------------|----------------------|
| Total Ingr. Presup. Cdos. | 81.180,22 | -6.842,09 | 74.347,13 | 24.943,17 | 410,15 | 48.993,82 |
| Total Gastos Presup. Cdos. | 79.181,94 | -21,30 | 79.160,64 | 30.236,24 | | 48.924,40 |
| DIFERENCIAS | 2.007,29 | -6.820,79 | -4.813,50 | -5.293,07 | 410,15 | 69,42 |

**RESULTADO PRESUPUESTARIO AÑO 2001
AYUNTAMIENTO DE CÁDIZ**

| DESCRIPCIÓN | IMPORTE |
|--|------------------|
| 1. Derechos reconocidos netos | 100.171,89 |
| 2. Obligaciones reconocidas netas | 101.740,94 |
| 3. Resultado presupuestario | -1.569,06 |
| 4. Desviaciones positivas de financiación..... | 5.092,71 |
| 5. Desviaciones negativas de financiación..... | 19.317,01 |
| 6. Gastos financiados con rem. Liq. de Tesorería | 0,00 |
| 7. Resultado de operaciones comerciales..... | 0,00 |
| 8. Resultado presupuestario ajustado..... | 12.655,25 |

**BALANCE DE SITUACIÓN DEL AÑO 2001
AYUNTAMIENTO DE CÁDIZ**

| | m€ |
|--|-------------------|
| ACTIVO DEL BALANCE | |
| A) Inmovilizaciones matrial..... | 157.846,58 |
| B) Inmovilizado Inmatcrial..... | 408,14 |
| C) Invers. Infr. y bienes det. al uso general..... | 54.556,97 |
| D) Inmovilizado Financiero..... | 2.867,48 |
| E) Gastos a cancelar..... | 14,69 |
| F) Deudores..... | 75.880,55 |
| G) Cuentas financieras..... | 12.420,35 |
| H) Situaciones Transitorias de financiación..... | 0,00 |
| I) Ajustes por periodificación..... | 0,00 |
| J) Resultados pendientes de aplicación..... | 0,00 |
| K) Cuentas de control presupuestario..... | 222,37 |
| L) Cuentas de orden..... | 25.506,44 |
| TOTAL ACTIVO | 329.723,57 |

| | |
|--|-------------------|
| PASIVO DEL BALANCE | |
| A) Patrimonio y reservas..... | 122.207,71 |
| B) Subvenciones de capital..... | 44.008,53 |
| C) Provisiones..... | 0,00 |
| D) Deudas a largo plazo..... | 47.861,11 |
| E) Deudas a corto plazo..... | 78.566,84 |
| F) Partidas pendientes de aplicación..... | 2.244,74 |
| G) Ajustes por periodificación..... | 0,00 |
| H) Resultados..... | 4.055,18 |
| I) Cuentas de control presupuestarios..... | 0,00 |
| J) Cuentas de orden..... | 25.506,44 |
| TOTAL PASIVO | 324.450,54 |

**ESTADO DEL REMANENTE DE TESORERÍA
AYUNTAMIENTO DE CÁDIZ**

| | m€ |
|--|------------------|
| DEUDORES PENDIENTES DE COBRO FIN EJERC. | |
| De Presupuesto Corriente..... | 26.091,08 |
| De Presupuestos Cerrados..... | 48.993,82 |
| De Operaciones Comerciales (sólo O.O.A.A.C.C.)..... | 0,00 |
| De Otras Operaciones no Presupuestarias..... | 4.649,58 |
| Dchos. de difícil o imposible recaudación..... | 1.624,07 |
| Ingr. realizados ptes. de aplicación definitiva..... | 2.244,74 |
| Recursos de otros Entes públicos..... | 0,00 |
| I. TOTAL DEUDORES PENDIENTES DE COBRO | 75.865,66 |

| | |
|--|------------------|
| ACREEDORES PENDIENTES DE PAGO FIN EJERC. | |
| De Presupuesto Corriente..... | 27.008,42 |
| De presupuestos cerrados..... | 48.924,40 |
| De Devolución de Ingresos Presupuestarios..... | 777,64 |
| De Operaciones Comerciales (Sólo O.O.A.A.C.C.)..... | 0,00 |
| De operaciones no presupuestarias..... | 9.095,56 |
| Pagos realizados ptes. de aplicación definitiva..... | 0,00 |
| De recursos de otros entes públicos..... | 0,00 |
| II. TOTAL ACREEDORES PENDIENTES DE PAGO | 85.806,02 |

| | |
|---|------------------|
| FONDOS LÍQUIDOS EN LA TESORERÍA FIN EJERC. | |
| III. TOTAL FONDOS LÍQUIDOS (Caja, Banco e I.F.T.). | 12.227,07 |

| | |
|--|-----------------|
| TOTAL REMANENTE DE TESORERÍA (I-II+III) | 2.286,72 |
| Afectado a Gastos con Financiación Afectada..... | 19.824,61 |
| Libre para Gastos Generales..... | -17.537,89 |

**CUENTA DE RESULTADO AÑO 2001
AYUNTAMIENTO DE CÁDIZ**

| | m€ |
|--|------------------|
| I) Ingresos corrientes del ejercicio | 90.333,36 |
| II) Gastos corrientes del ejercicio | 79.049,18 |
| A) RESULTADOS CORRIENTES DEL EJERCICIO | 11.284,17 |
| III) Ingresos extraordinarios | 0,00 |
| IV) Gastos extraordinarios | 0,00 |
| B) RESULTADOS EXTRAORDINARIOS DEL EJERCICIO | 0,00 |
| V) Ingresos financieros | 0,00 |
| VI) Gastos financieros..... | 0,00 |
| C) RESULTADO DE LA CARTERA DE VALORES | 0,00 |
| VII) Ing. por mod. de der. y obl. de pres. cerr | 270,21 |
| VIII) Gas. por mod. de der. y obl. de pres. cerr..... | 7.499,20 |
| D) RESULTADOS DE MOD. DE DER. Y OBLIGACIONES | -7.229,00 |
| RESULTADO DEL EJERCICIO | 4.055,18 |

**LIQUIDACIÓN DEL PRESUPUESTO DEL AÑO 2001
AYUNTAMIENTO DE ALGECIRAS**

| | Presupuesto De Ingresos | Prev. Inicial | Modif. | Previsión Defvta | Dehos. Liquid. | Recaud. Liquid. | Bajas/ Insovb. | Pte. de Cobro |
|----------------------------|-------------------------|------------------|------------------|------------------|-------------------|------------------|------------------|------------------|
| 1.Impros directos | | 26.664,50 | 0,00 | 26.664,50 | 24.067,77 | 15.381,70 | 0,00 | 8.686,08 |
| 2.Impros indirectos | | 3.005,06 | 0,00 | 3.005,06 | 2.269,03 | 1.725,66 | 0,00 | 543,36 |
| 3.Tasas y otros ingr. | | 6.211,95 | 35,63 | 6.247,57 | 8.245,47 | 6.957,00 | 0,00 | 1.288,47 |
| 4.Transf. corrientes | | 25.579,09 | 3.545,14 | 29.124,22 | 19.968,61 | 18.657,80 | 0,00 | 1.310,81 |
| 5.Ingr. patrimoniales | | 5.528,72 | 270,46 | 5.799,17 | 718,59 | 707,22 | 0,00 | 11,37 |
| 6.Enaj. inversiones | | 2.755,64 | 0,00 | 2.755,64 | 914,18 | 224,68 | 0,00 | 689,49 |
| 7.Transf. de capital | | 2.503,22 | 3.520,53 | 6.023,74 | 3.268,04 | 1.183,84 | 0,00 | 2.084,20 |
| 8.Variac. activos fros. | | 0,60 | 3.975,41 | 3.976,01 | 153,86 | 24,38 | 0,00 | 129,48 |
| 9.Variac. pasivos fros. | | 256,04 | 639,72 | 895,76 | 639,72 | 639,72 | 0,00 | 0,00 |
| TOTAL INGRESOS | | 72.504,81 | 11.986,87 | 84.491,69 | 60.245,27 | 45.502,00 | 0,00 | 14.743,27 |
| Presupuesto De Gastos | | | | | Obligac. Reconoc. | Pagos Liquidados | Ordenes de Pago | Pte. de Pago |
| 1.Gastos de personal | 19.858,36 | 3.217,35 | 23.075,71 | 19.261,07 | 18.389,07 | 579,29 | 872,00 | |
| 2.Compras corrientes | 26.289,25 | 319,81 | 26.609,06 | 19.551,38 | 7.009,66 | 54,38 | 12.541,72 | |
| 3.Intereses | 4.730,59 | 4,58 | 4.735,17 | 3.576,42 | 3.493,36 | 8,14 | 83,06 | |
| 4.Transf. corrientes | 9.325,61 | 182,42 | 9.508,03 | 8.413,69 | 6.530,14 | 189,16 | 1.883,55 | |
| 6. Inversiones reales | 9.963,05 | 8.039,94 | 18.002,99 | 5.916,57 | 4.205,24 | 26,38 | 1.711,33 | |
| 7.Transf. de capital | 741,05 | -15,03 | 726,02 | 11,22 | 3,92 | 0,00 | 7,30 | |
| 8.Variac. activos fros. | 0,60 | 150,85 | 151,46 | 150,85 | 147,55 | 3,31 | 3,31 | |
| 9.Variac. pasivos fros. | 1.596,30 | 86,94 | 1.683,25 | 1.579,91 | 1.540,81 | 1,80 | 39,11 | |
| TOTAL GASTOS | 72.504,81 | 11.986,87 | 84.491,69 | 58.461,12 | 41.319,75 | 862,46 | 17.141,36 | |
| DIF. ING. Y GASTOS | 0,00 | 0,00 | 0,00 | 1.784,15 | 4.182,25 | -2.398,10 | | |
| Liquidación Ptos Cerrados | | | | | | | | |
| Total Ingr. Presup. Cdos. | 54.333,35 | -2.538,90 | 51.794,46 | 6.199,32 | 0,00 | 45.595,14 | | |
| Total Gastos Presup. Cdos. | 36.842,83 | -834,90 | 36.007,93 | 14.967,79 | 21.040,14 | | | |
| DIFERENCIAS | 17.490,52 | -1.703,99 | 15.786,53 | -8.768,46 | 0,00 | 24.554,99 | | |

**ESTADO DEL REMANENTE DE TESORERÍA
AYUNTAMIENTO DE ALGECIRAS**

| | m€ |
|---|------------------|
| DEUDORES PENDIENTES DE COBRO FIN EJERC. | |
| De Presupuesto Corriente | 14.743,27 |
| De Presupuestos Cerrados..... | 45.595,14 |
| De Operaciones Comerciales (sólo OOAACC)..... | 0,00 |
| De Otras Operaciones no Presupuestarias..... | 60,40 |
| Dehos. de difícil o imposible recaudación..... | 4.336,15 |
| Ingr. realizados ptes. de aplicación definitiva..... | 3.329,72 |
| Recursos de otros Entes públicos..... | 0,00 |
| I. TOTAL DEUDORES PENDIENTES DE COBRO | 52.732,93 |
| ACREEDORES PENDIENTES DE PAGO FIN EJERC. | |
| De Presupuesto Corriente | 17.141,36 |
| De presupuestos cerrados..... | 21.040,14 |
| De Devolución de Ingresos Presupuestarios..... | 14,44 |
| De Operaciones Comerciales (Sólo OOAACC)..... | 0,00 |
| De operaciones no presupuestarias..... | 13.263,80 |
| Pagos realizados ptes. de aplicación definitiva..... | 261,75 |
| De recursos de otros entes públicos..... | 0,00 |
| II. TOTAL ACREEDORES PENDIENTES DE PAGO | 51.198,00 |
| FONDOS LÍQUIDOS EN LA TESORERÍA FIN EJERC. | |
| III. TOTAL FONDOS LÍQUIDOS (Caja, Banco e I.F.T.). | 5.633,45 |
| TOTAL REMANENTE DE TESORERÍA (I-II+III) | |
| | 7.168,38 |
| Afectado a Gastos con Financiación Afectada..... | 4.793,68 |
| Libre para Gastos Generales..... | 2.374,69 |

**RESULTADO PRESUPUESTARIO AÑO 2001
AYUNTAMIENTO DE ALGECIRAS**

| | m€ |
|--|-----------------|
| DESCRIPCIÓN | |
| IMPORTE | |
| 1. Derechos reconocidos netos | 60.245,27 |
| 2. Obligaciones reconocidas netas | 58.461,12 |
| 3. Resultado presupuestario | 1.784,15 |
| 4. Desviaciones positivas de financiación..... | 4.236,07 |
| 5. Desviaciones negativas de financiación..... | 3.330,22 |
| 6. Gastos financiados con rem. Liq. de Tesorería | 6,79 |
| 7. Resultado de operaciones comerciales..... | 0,00 |
| 8. Resultado presupuestario ajustado..... | 885,09 |

**BALANCE DE SITUACIÓN DEL AÑO 2001
AYUNTAMIENTO DE ALGECIRAS**

| | m€ |
|--|-------------------|
| ACTIVO DEL BALANCE | |
| A) Inmovilizaciones material | 27.736,96 |
| B) Inmovilizado Inmaterial | 21,10 |
| C) Invers. Infr. y bienes det. al uso general..... | 3.061,62 |
| D) Inmovilizado financiero | 716,71 |
| E) Gastos a cancelar | 0,00 |
| F) Deudores..... | 60.398,80 |
| G) Cuentas financieras | 5.895,20 |
| H) Situaciones Transitorias de financiación..... | 0,00 |
| I) Ajustes por periodificación | 0,00 |
| J) Resultados pendientes de aplicación | 0,00 |
| K) Cuentas de control presupuestario..... | 0,00 |
| L) Cuentas de orden..... | 9.039,28 |
| TOTAL ACTIVO | 106.869,67 |

| | |
|--|-------------------|
| PASIVO DEL BALANCE | |
| A) Patrimonio y reservas..... | -15.094,54 |
| B) Subvenciones de capital..... | 24.464,14 |
| C) Provisiones..... | 0,00 |
| D) Deudas a largo plazo | 31.103,01 |
| E) Deudas a corto plazo | 51.459,75 |
| F) Partidas pendientes de aplicación..... | 3.329,72 |
| G) Ajustes por periodificación | 0,00 |
| H) Resultados..... | 2.568,31 |
| I) Cuentas de control presupuestarios..... | 0,00 |
| J) Cuentas de orden..... | 9.039,28 |
| TOTAL PASIVO | 106.869,67 |

**CUENTA DE RESULTADO AÑO 2001
AYUNTAMIENTO DE ALGECIRAS**

| | m€ |
|--|------------------|
| I) Ingresos corrientes del ejercicio | 55.627,33 |
| II) Gastos corrientes del ejercicio | 52.144,90 |
| A) RESULTADOS CORRIENTES DEL EJERCICIO | 3.482,42 |
| III) Ingresos extraordinarios | 798,14 |
| IV) Gastos extraordinarios | 8,26 |
| B) RESULTADOS EXTRAORDINARIOS DEL EJERCICIO | 789,88 |
| V) Ingresos financieros | 0,00 |
| VI) Gastos financieros..... | 0,00 |
| C) RESULTADO DE LA CARTERA DE VALORES | 0,00 |
| VII) Ing. por mod. de der. y obl. de pres. cerr | 396,57 |
| VIII) Gas. por mod. de der. y obl. de pres. cerr..... | 2.100,57 |
| D) RESULTADOS DE MOD. DE DER. Y OBLIGACIONES | -1.703,99 |
| RESULTADO DEL EJERCICIO | 2.568,31 |

**LIQUIDACIÓN DEL PRESUPUESTO DEL AÑO 2001
AYUNTAMIENTO DE CHICLANA DE LA FRONTERA**

| Presupuesto De Ingresos | Prev. Inicial | Modif. | Previsión Defvta | Dchos. Liquid. | Recaud. Liquid. | Bajas/ Insolv. | Ptc. de Cobro |
|-------------------------|------------------|-----------------|------------------|------------------|------------------|----------------|------------------|
| 1.Imptos directos | 12.963,83 | 556,12 | 13.519,95 | 13.970,67 | 10.842,63 | 7,14 | 3.120,90 |
| 2.Imptos indirectos | 1.504,33 | 0,00 | 1.504,33 | 1.813,86 | 1.528,26 | 0,00 | 285,60 |
| 3.Tasas y otros ingr. | 7.512,29 | 166,29 | 7.678,58 | 7.899,45 | 4.202,72 | 0,00 | 3.696,73 |
| 4.Transf. corrientes | 7.302,72 | 4.124,78 | 11.427,50 | 11.253,97 | 10.326,36 | 0,00 | 927,61 |
| 5.Ingr. patrimoniales | 841,60 | 0,00 | 841,60 | 388,87 | 281,06 | 0,00 | 107,81 |
| 6.Enaj. inversiones | 3.005,24 | 54,09 | 3.059,33 | 2.685,40 | 2.677,17 | 0,00 | 8,22 |
| 7.Transf. de capital | 5.363,42 | 1.352,28 | 6.715,70 | 5.167,83 | 2.276,32 | 0,00 | 2.891,50 |
| 8.Variac. activos fros. | 0,48 | 13,17 | 13,65 | 13,17 | 0,98 | 0,00 | 12,19 |
| 9.Variac. pasivos fros. | 5.247,61 | 3.429,31 | 8.676,93 | 8.165,84 | 6.646,56 | 0,00 | 1.519,27 |
| TOTAL INGRESOS | 43.741,53 | 9.696,04 | 53.437,57 | 51.359,05 | 38.782,06 | 7,14 | 12.569,85 |

| Presupuesto De Gastos | Prev. Inicial | Modificac. | Prev. Defvta. | Obligac. Reconoc. | Pagos Liquidos | Ordenes de Pago | Ptc. de Pago |
|-------------------------|------------------|-----------------|------------------|-------------------|------------------|-----------------|------------------|
| 1.Gastos de personal | 14.892,86 | 386,58 | 15.279,44 | 13.939,16 | 13.335,50 | 311,33 | 603,67 |
| 2.Compras corrientes | 10.543,82 | 1.507,83 | 12.051,65 | 11.289,61 | 5.029,41 | 585,75 | 6.260,20 |
| 3.Intereses | 1.342,80 | 566,22 | 1.909,02 | 1.732,05 | 1.726,20 | 0,00 | 5,85 |
| 4.Transf. corrientes | 2.035,18 | 1.216,09 | 3.251,27 | 3.002,37 | 1.946,45 | 233,06 | 1.055,91 |
| 6. Inversiones reales | 11.111,44 | 5.527,93 | 16.639,37 | 14.489,76 | 7.103,70 | 618,08 | 7.386,05 |
| 7.Transf. de capital | 0,00 | 0,00 | 0,00 | 0,00 | 0,00 | 0,00 | 0,00 |
| 8.Variac. activos fros. | 0,00 | 0,00 | 0,00 | 0,00 | 0,00 | 0,00 | 0,00 |
| 9.Variac. pasivos fros. | 3.213,21 | 491,39 | 3.704,60 | 3.660,54 | 3.660,54 | 0,00 | 0,00 |
| TOTAL GASTOS | 43.139,31 | 9.696,04 | 52.835,35 | 48.113,48 | 32.801,79 | 1.748,22 | 15.311,69 |

| | | | | | | | |
|---------------------------|---------------|-------------|---------------|-----------------|-----------------|--|------------------|
| DIF. ING. Y GASTOS | 602,22 | 0,00 | 602,22 | 3.245,57 | 5.980,27 | | -2.741,84 |
|---------------------------|---------------|-------------|---------------|-----------------|-----------------|--|------------------|

| Liquidación Ptos Cerrados | Inicial | Rectificac. | Dchos/Oblig. | Rec.Liq/Pagos Real. | Insolv. | Ptc.Cobro/Ptc.Pago |
|----------------------------|-----------------|------------------|-----------------|---------------------|---------------|--------------------|
| Total Ingr. Presup. Cdos. | 27.832,62 | -1.514,42 | 26.318,20 | 5.513,44 | 176,10 | 20.628,05 |
| Total Gastos Presup. Cdos. | 24.219,12 | -42,10 | 24.177,02 | 12.781,10 | | 11.395,92 |
| DIFERENCIAS | 3.613,50 | -1.472,33 | 2.141,18 | -7.267,65 | 176,10 | 9.232,73 |

**RESULTADO PRESUPUESTARIO AÑO 2001
AYUNTAMIENTO CHICLANA DE LA FRONTERA**

| DESCRIPCIÓN | IMPORTE |
|--|-----------------|
| 1. Derechos reconocidos netos | 51.351,91 |
| 2. Obligaciones reconocidas netas | 48.113,48 |
| 3. Resultado presupuestario | 3.238,43 |
| 4. Desviaciones positivas de financiación | 467,31 |
| 5. Desviaciones negativas de financiación | 125,81 |
| 6. Gastos financiados con rem. Liq. de Tesorería | 0,00 |
| 7. Resultado de operaciones comerciales | 0,00 |
| 8. Resultado presupuestario ajustado | 2.896,92 |

**BALANCE DE SITUACIÓN DEL AÑO 2001
AYUNTAMIENTO DE CHICLANA DE LA FRONTERA**

| ACTIVO DEL BALANCE | m€ |
|--|-------------------|
| A) Inmovilizaciones material | 54.328,81 |
| B) Inmovilizado Inmaterial | 0,00 |
| C) Invers. Infr. y bienes det. al uso general..... | 4.856,01 |
| D) Inmovilizado financiero..... | -4.003,06 |
| E) Gastos a cancelar | 0,00 |
| F) Deudores..... | 33.637,63 |
| G) Cuentas financieras | 4.711,98 |
| H) Situaciones Transitorias de financiación..... | 0,00 |
| I) Ajustes por periodificación | 0,00 |
| J) Resultados pendientes de aplicación | 0,00 |
| K) Cuentas de control presupuestario..... | 0,00 |
| L) Cuentas de orden..... | 9.904,75 |
| TOTAL ACTIVO | 103.436,10 |

| PASIVO DEL BALANCE | m€ |
|--|-------------------|
| A) Patrimonio y reservas..... | -2.799,34 |
| B) Subvenciones de capital..... | 27.931,01 |
| C) Provisiones | 0,00 |
| D) Deudas a largo plazo | 8.076,02 |
| E) Deudas a corto plazo | 29.388,26 |
| F) Partidas pendientes de aplicación..... | 2.167,80 |
| G) Ajustes por periodificación | 0,00 |
| H) Resultados..... | 28.767,60 |
| I) Cuentas de control presupuestarios..... | 0,00 |
| J) Cuentas de orden..... | 9.904,75 |
| TOTAL PASIVO | 103.436,10 |

**ESTADO DEL REMANENTE DE TESORERÍA
AYUNTAMIENTO DE CHICLANA DE LA FRONTERA**

| DEUDORES PENDIENTES DE COBRO FIN EJERC. | m€ |
|--|------------------|
| De Presupuesto Corriente..... | 12.569,85 |
| De Presupuestos Cerrados..... | 20.628,65 |
| De Operaciones Comerciales (sólo OOAACC)..... | 0,00 |
| De Otras Operaciones no Presupuestarias..... | 439,13 |
| Dehos. de difícil o imposible recaudación..... | 6.317,52 |
| Ingr. realizados ptes. de aplicación definitiva..... | 918,04 |
| Recursos de otros Entes públicos | 0,00 |
| I. TOTAL DEUDORES PENDIENTES DE COBRO | 26.402,07 |

| ACREEDORES PENDIENTES DE PAGO FIN EJERC. | m€ |
|--|------------------|
| De Presupuesto Corriente..... | 15.311,69 |
| De presupuestos cerrados..... | 11.395,92 |
| De Devolución de Ingresos Presupuestarios | 244,73 |
| De Operaciones Comerciales (Sólo OOAACC)..... | 0,00 |
| De operaciones no presupuestarias..... | 4.883,24 |
| Pagos realizados ptes. de aplicación definitiva..... | 103,24 |
| De recursos de otros entes públicos..... | 0,00 |
| II. TOTAL ACREEDORES PENDIENTES DE PAGO | 31.732,34 |

| FONDOS LÍQUIDOS EN LA TESORERÍA FIN EJERC. | m€ |
|---|-----------------|
| III. TOTAL FONDOS LÍQUIDOS (Caja, Banco e I.F.T.). | 4.685,76 |

| TOTAL REMANENTE DE TESORERÍA (I-II+III) | m€ |
|---|-----------|
| Afectado a Gastos con Financiación Afectada | 467,31 |
| Libre para Gastos Generales | -1.111,83 |

**CUENTA DE RESULTADO AÑO 2001
AYUNTAMIENTO DE CHICLANA DE LA FRONTERA**

| | m€ |
|--|------------------|
| I) Ingresos corrientes del ejercicio | 35.172,08 |
| II) Gastos corrientes del ejercicio | 29.942,03 |
| A) RESULTADOS CORRIENTES DEL EJERCICIO | 5.230,05 |
| III) Ingresos extraordinarios | 0,00 |
| IV) Gastos extraordinarios | 0,00 |
| B) RESULTADOS EXTRAORDINARIOS DEL EJERCICIO | 0,00 |
| V) Ingresos financieros | 0,00 |
| VI) Gastos financieros..... | 0,00 |
| C) RESULTADO DE LA CARTERA DE VALORES | 0,00 |
| VII) Ing. por mod. de der. y obl. de pres. cerr | 7,37 |
| VIII) Gas. por mod. de der. y obl. de pres. cerr..... | 1.655,80 |
| D) RESULTADOS DE MOD. DE DER. Y OBLIGACIONES | -1.648,43 |
| RESULTADO DEL EJERCICIO | 3.581,62 |

**LIQUIDACIÓN DEL PRESUPUESTO DEL AÑO 2001
AYUNTAMIENTO DE JEREZ DE LA FRONTERA**

| | Presupuesto De Ingresos | Prev. Inicial | Modif. | Previsión Defvta | Dchos. Liquid. | Recaud. Liquida | Bajas/ Insolv. | Ptc. de Cobro | m€ |
|-------------------------|-------------------------|-------------------|------------------|-------------------|-------------------|-------------------|----------------|------------------|----|
| 1.Imptos directos | | 51.706,29 | 0,00 | 51.706,29 | 46.260,89 | 36.510,17 | 0,00 | 9750,72 | |
| 2.Imptos indirectos | | 60,10 | 0,00 | 60,10 | 37,12 | 30,58 | 0,00 | 6,54 | |
| 3.Tasas y otros ingr. | | 34.403,73 | 2.345,33 | 36.749,06 | 38.958,52 | 34.669,25 | 0,00 | 4.289,28 | |
| 4.Transf. corrientes | | 30.742,69 | 876,58 | 31.619,27 | 29.590,06 | 27.326,10 | 0,00 | 2.263,96 | |
| 5.Ingr. patrimoniales | | 12.681,36 | 1.045,16 | 13.726,52 | 1.707,75 | 1.213,44 | 0,00 | 494,31 | |
| 6.Enaj. inversiones | | 2.073,49 | 0,00 | 2.073,49 | 1.197,31 | 1.197,31 | 0,00 | 0,00 | |
| 7.Transf. de capital | | 240,40 | 6.729,23 | 6.969,63 | 6.735,06 | 560,39 | 0,00 | 6.174,67 | |
| 8.Variac. activos fros. | | 14.373,59 | 2.858,38 | 17.231,97 | 8.964,48 | 8.964,48 | 0,00 | 0,00 | |
| 9.Variac. pasivos fros. | | 82.243,45 | 26.000,00 | 108.243,45 | 72.584,35 | 46.584,35 | 0,00 | 26.000,00 | |
| TOTAL INGRESOS | | 228.525,10 | 39.854,68 | 268.379,79 | 206.035,55 | 157.056,07 | 0,00 | 48.979,48 | |

| | Presupuesto De Gastos | Prev. Inicial | Modificac. | Prev. Defvta. | Obligac. Reconoc. | Pagos Liquidos | Ordenes de Pago | Ptc. de Pago |
|-------------------------|-----------------------|-------------------|------------------|-------------------|-------------------|-------------------|-------------------|------------------|
| 1.Gastos de personal | | 36.663,21 | 2.420,01 | 39.083,23 | 38.881,88 | 38.713,13 | 38.805,79 | 168,75 |
| 2.Compras corrientes | | 38.096,35 | 963,80 | 39.060,15 | 37.555,42 | 19.108,04 | 22.115,24 | 18.447,38 |
| 3.Intereses | | 12.878,95 | -2.178,96 | 10.699,98 | 10.406,94 | 8.564,83 | 9.109,22 | 1.842,11 |
| 4.Transf. corrientes | | 35.666,09 | 2.694,06 | 38.360,15 | 37.209,19 | 22.744,36 | 23.997,80 | 14.464,83 |
| 6. Inversiones reales | | 3.713,81 | 8.492,75 | 12.206,56 | 2.193,23 | 856,68 | 1.492,18 | 1.336,55 |
| 7.Transf. de capital | | 342,58 | 1.130,61 | 1.473,19 | 1.473,19 | 33,62 | 105,74 | 1.439,56 |
| 8.Variac. activos fros. | | 38.164,27 | 0,00 | 38.164,27 | 3.497,89 | 3.497,89 | 3.497,89 | 0,00 |
| 9.Variac. pasivos fros. | | 50.730,21 | 26.332,42 | 77.062,63 | 66.380,45 | 41.051,05 | 41.051,05 | 25.329,40 |
| TOTAL GASTOS | | 216.255,47 | 39.854,68 | 256.110,15 | 197.598,18 | 134.569,60 | 140.174,91 | 63.028,58 |

| | | | | | | |
|---------------------------|------------------|-------------|------------------|-----------------|------------------|-------------------|
| DIF. ING. Y GASTOS | 12.269,63 | 0,00 | 12.269,63 | 8.437,37 | 22.486,47 | -14.049,10 |
|---------------------------|------------------|-------------|------------------|-----------------|------------------|-------------------|

| | Liquidación Pos Cerrados | Inicial | Rectificac. | Dchos/ Oblig. | Rec.Liq/ Pagos Real. | Insolv. | Ptc.Cobro/ Ptc. Pago |
|----------------------------|--------------------------|------------------|------------------|------------------|----------------------|-------------|----------------------|
| Total Ingr. Presup. Cdos. | | 113.230,35 | -4.107,97 | 109.122,39 | 13.822,80 | 5,32 | 95,294,26 |
| Total Gastos Presup. Cdos. | | 74.356,97 | -14.531,79 | 59.825,18 | 35.028,66 | | 24.796,52 |
| DIFERENCIAS | | 38.873,38 | 10.423,82 | 49.297,20 | -21.205,86 | 5,32 | 70.497,74 |

**ESTADO DEL REMANENTE DE TESORERÍA
AYUNTAMIENTO DE JEREZ DE LA FRONTERA**

| | m€ |
|---|-------------------|
| DEUDORES PENDIENTES DE COBRO FIN EJERC. | |
| De Presupuesto Corriente | 48.979,48 |
| De Presupuestos Cerrados..... | 95.294,26 |
| De Operaciones Comerciales (sólo OOAACC)..... | 0,00 |
| De Otras Operaciones no Presupuestarias..... | 16.716,93 |
| Dchos. de difícil o imposible recaudación..... | 952,94 |
| Ingr. realizados ptes. de aplicación definitiva..... | 950,87 |
| Recursos de otros Entes públicos..... | 0,00 |
| I. TOTAL DEUDORES PENDIENTES DE COBRO | 159.086,86 |
| ACREEDORES PENDIENTES DE PAGO FIN EJERC. | |
| De Presupuesto Corriente | 63.028,58 |
| De presupuestos cerrados..... | 24.796,52 |
| De Devolución de Ingresos Presupuestarios..... | 509,09 |
| De Operaciones Comerciales (Sólo OOAACC)..... | 0,00 |
| De operaciones no presupuestarias..... | 63.586,73 |
| Pagos realizados ptes. de aplicación definitiva..... | 0,00 |
| De recursos de otros entes públicos..... | 0,00 |
| II. TOTAL ACREEDORES PENDIENTES DE PAGO | 151.920,93 |
| FONDOS LÍQUIDOS EN LA TESORERÍA FIN EJERC. | |
| III. TOTAL FONDOS LÍQUIDOS (Caja, Banco e L.F.T.). | 2.614,79 |
| TOTAL REMANENTE DE TESORERÍA (I-II+III) | |
| Afectado a Gastos con Financiación Afectada..... | 12.597,37 |
| Libre para Gastos Generales | -2.816,65 |

**RESULTADO PRESUPUESTARIO AÑO 2001
AYUNTAMIENTO DE JEREZ DE LA FRONTERA**

| DESCRIPCIÓN | m€ |
|--|------------------|
| IMPORTE | |
| 1. Derechos reconocidos netos | 206.035,55 |
| 2. Obligaciones reconocidas netas | 197.598,18 |
| 3. Resultado presupuestario | 8.437,37 |
| 4. Desviaciones positivas de financiación..... | 12.597,37 |
| 5. Desviaciones negativas de financiación..... | 0,00 |
| 6. Gastos financiados con rem. Liq. de Tesorería | 0,00 |
| 7. Resultado de operaciones comerciales..... | 0,00 |
| 8. Resultado presupuestario ajustado..... | -4.160,00 |

**BALANCE DE SITUACIÓN DEL AÑO 2001
AYUNTAMIENTO DE JEREZ DE LA FRONTERA**

| | m€ |
|--|-------------------|
| ACTIVO DEL BALANCE | |
| A) Inmovilizaciones material | 56.599,72 |
| B) Inmovilizado Inmaterial | 116,09 |
| C) Invers. Infr. y bienes det. al uso general..... | 13.267,11 |
| D) Inmovilizado financiero..... | 50.702,13 |
| E) Gastos a cancelar | 0,00 |
| F) Deudores..... | 160.037,73 |
| G) Cuentas financieras | 8.020,04 |
| H) Situaciones Transitorias de financiación | 0,00 |
| I) Ajustes por periodificación | 0,00 |
| J) Resultados pendientes de aplicación | 14.060,54 |
| K) Cuentas de control presupuestario..... | 0,00 |
| L) Cuentas de orden..... | 35.189,65 |
| TOTAL ACTIVO | 337.993,00 |
| PASIVO DEL BALANCE | |
| A) Patrimonio y reservas..... | 8.096,69 |
| B) Subvenciones de capital | 19.579,88 |
| C) Provisiones..... | 0,00 |
| D) Deudas a largo plazo | 120.779,00 |
| E) Deudas a corto plazo | 152.824,65 |
| F) Partidas pendientes de aplicación..... | 1.523,13 |
| G) Ajustes por periodificación | 0,00 |
| H) Resultados..... | 0,00 |
| I) Cuentas de control presupuestario..... | 0,00 |
| J) Cuentas de orden..... | 35.189,65 |
| TOTAL PASIVO | 337.993,00 |

**CUENTA DE RESULTADO AÑO 2001
AYUNTAMIENTO DE JEREZ DE LA FRONTERA**

| | m€ |
|--|-------------------|
| I) Ingresos corrientes del ejercicio | 117.238,65 |
| II) Gastos corrientes del ejercicio | 128.489,72 |
| A) RESULTADOS CORRIENTES DEL EJERCICIO | -11.251,07 |
| III) Ingresos extraordinarios | 72,47 |
| IV) Gastos extraordinarios | 13,72 |
| B) RESULTADOS EXTRAORDINARIOS DEL EJERCICIO | 58,76 |
| V) Ingresos financieros | 1.353,42 |
| VI) Gastos financieros..... | 2.541,46 |
| C) RESULTADO DE LA CARTERA DE VALORES | -1.188,04 |
| VII) Ing. por mod. de der. y obl. de pres. cerr | 14.182,23 |
| VIII) Gas. por mod. de der. y obl. de pres. cerr..... | 3.763,73 |
| D) RESULTADOS DE MOD. DE DER. Y OBLIGACIONES | 10.418,50 |
| RESULTADO DEL EJERCICIO | -1.961,86 |

**LIQUIDACIÓN DEL PRESUPUESTO DEL AÑO 2001
AYUNTAMIENTO DE LA LÍNEA DE LA CONCEPCIÓN**

**RESULTADO PRESUPUESTARIO AÑO 2001
AYUNTAMIENTO DE LA LÍNEA DE LA CONCEPCIÓN**

| Presupuesto De Ingresos | Prev. Inicial | Modif. | Previsión Defva. | Dehos. Liquid. | Recad. Liquid. | Bajas/ Insolv. | Pte. de Cobro |
|--------------------------|------------------|-----------------|------------------|------------------|------------------|----------------|-----------------|
| 1. Inpmtos directos | 9.435,90 | 0,00 | 9.435,90 | 7.887,44 | 5.286,28 | 0,00 | 2.601,16 |
| 2. Inpmtos indirectos | 2.554,31 | 0,00 | 2.554,31 | 2.832,60 | 2.532,19 | 0,00 | 300,40 |
| 3. Tasas y otros ingr. | 6.034,66 | 0,00 | 6.034,66 | 5.557,09 | 4.547,40 | 0,00 | 1.009,69 |
| 4. Transf. corrientes | 14.972,09 | 62,36 | 15.034,45 | 14.748,18 | 14.078,62 | 0,00 | 669,56 |
| 5. Ingr. patrimoniales | 10.442,09 | 0,00 | 10.442,09 | 6.940,21 | 6.387,13 | 0,00 | 553,08 |
| 6. Enaj. inversiones | 7.192,44 | 0,00 | 7.192,44 | 3.170,24 | 3.170,24 | 0,00 | 0,00 |
| 7. Transf. de capital | 2.985,68 | 1.467,11 | 4.452,78 | 2.659,74 | 1.242,56 | 0,00 | 1.417,18 |
| 8. Variac. activos fros. | 138,23 | 1.956,52 | 2.094,76 | 89,49 | 89,49 | 0,00 | 0,00 |
| 9. Variac. pasivos fros. | 174,29 | 0,00 | 174,29 | 54,09 | 54,09 | 0,00 | 0,00 |
| TOTAL INGRESOS | 53.929,68 | 3.485,99 | 57.415,67 | 43.939,08 | 37.388,00 | 0,00 | 6.551,07 |

| Presupuesto De Gastos | Prev. Inicial | Modificac. | Prev. Defva. | Obligac. Reconoc. | Pagos Líquidos | Ordenes de Pago | Pte. de Pago |
|--------------------------|------------------|-----------------|------------------|-------------------|------------------|-----------------|------------------|
| 1. Gastos de personal | 19.399,66 | 289,75 | 19.689,41 | 18.580,26 | 15.398,38 | 698,96 | 3.181,88 |
| 2. Compras corrientes | 14.895,60 | -785,00 | 14.110,61 | 12.680,20 | 8.177,95 | 3.187,52 | 4.502,25 |
| 3. Intereses | 2.201,68 | -60,10 | 2.141,58 | 1.936,86 | 1.606,73 | 33,54 | 330,13 |
| 4. Transf. corrientes | 4.859,06 | 905,01 | 5.764,07 | 4.876,84 | 3.130,33 | 261,92 | 1.746,51 |
| 6. Inversiones reales | 11.658,27 | 3.003,33 | 14.661,59 | 3.219,25 | 1.661,22 | 1.479,37 | 1.558,03 |
| 7. Transf. de capital | 19,31 | 18,03 | 37,34 | 19,31 | 16,09 | 3,22 | 3,22 |
| 8. Variac. activos fros. | 144,24 | 66,11 | 210,35 | 199,03 | 191,81 | 7,21 | 7,21 |
| 9. Variac. pasivos fros. | 751,87 | -48,86 | 800,73 | 793,03 | 765,86 | 29,17 | 29,17 |
| TOTAL GASTOS | 53.929,68 | 3.485,99 | 57.415,67 | 42.304,78 | 30.946,38 | 5.700,91 | 11.358,40 |

| | | | | | | | |
|---------------------------|-------------|-------------|-------------|-----------------|-----------------|--|------------------|
| DIF. ING. Y GASTOS | 0,00 | 0,00 | 0,00 | 1.634,29 | 6.441,62 | | -4.807,33 |
|---------------------------|-------------|-------------|-------------|-----------------|-----------------|--|------------------|

| Liquidación Pos Cerrados | Inicial | Rectificac. | Dehos/ Oblig. | Rec. Liq/ Pagos Real | Insolv. | Pte. Cobro/ Pte. Pago |
|----------------------------|------------------|--------------|------------------|----------------------|-----------------|-----------------------|
| Total Ingr. Presup. Cdos. | 35.050,67 | 0,00 | 35.050,67 | 5.979,52 | 2.456,86 | 26.614,29 |
| Total Gastos Presup. Cdos. | 24.491,56 | -21,36 | 24.470,20 | 11.736,06 | | 12.734,15 |
| DIFERENCIAS | 10.559,11 | 21,36 | 10.580,47 | -5.756,53 | 2.456,86 | 13.880,14 |

| DESCRIPCIÓN | IMPORTE |
|--|-----------------|
| 1. Derechos reconocidos netos | 43.939,08 |
| 2. Obligaciones reconocidas netas | 42.304,78 |
| 3. Resultado presupuestario | 1.634,29 |
| 4. Desviaciones positivas de financiación..... | 4.676,61 |
| 5. Desviaciones negativas de financiación..... | 1.120,33 |
| 6. Gastos financiados con rem. Liq. de Tesorería | 0,00 |
| 7. Resultado de operaciones comerciales..... | 0,00 |

8. Resultado presupuestario ajustado..... **-1.921,99**

BALANCE DE SITUACIÓN DEL AÑO 2001
AYUNTAMIENTO DE LA LÍNEA DE LA CONCEPCIÓN

ESTADO DEL REMANENTE DE TESORERÍA
AYUNTAMIENTO DE LA LÍNEA DE LA CONCEPCIÓN

| | m€ |
|---|-------------------|
| DEUDORES PENDIENTES DE COBRO FIN EJERC. | |
| De Presupuesto Corriente..... | 6.551,07 |
| De Presupuestos Cerrados..... | 26.614,29 |
| De Operaciones Comerciales (sólo OO.AACC)..... | 0,00 |
| De Otras Operaciones no Presupuestarias..... | 276,65 |
| Dehos. de difícil o imposible recaudación..... | 1.658,27 |
| Ingr. realizados ptes. de aplicación definitiva..... | 498,69 |
| Recursos de otros Entes públicos..... | 0,00 |
| I. TOTAL DEUDORES PENDIENTES DE COBRO | 31.285,05 |
| ACREEDORES PENDIENTES DE PAGO FIN EJERC. | |
| De Presupuesto Corriente..... | 11.358,40 |
| De presupuestos cerrados..... | 12.734,15 |
| De Devolución de Ingresos Presupuestarios..... | 1,87 |
| De Operaciones Comerciales (Sólo OO.AACC)..... | 0,00 |
| De operaciones no presupuestarias..... | 28.509,17 |
| Pagos realizados ptes. de aplicación definitiva..... | 0,00 |
| De recursos de otros entes públicos..... | 433,68 |
| II. TOTAL ACREEDORES PENDIENTES DE PAGO | 53.037,28 |
| FONDOS LÍQUIDOS EN LA TESORERÍA FIN EJERC. | |
| III. TOTAL FONDOS LÍQUIDOS (Caja, Banco e I.F.T.). | 996,70 |
| TOTAL REMANENTE DE TESORERÍA (I-II+III) | -20.755,53 |
| Afectado a Gastos con Financiación Afectada..... | 5.408,02 |
| Libre para Gastos Generales..... | -26.163,55 |

| | m€ |
|--|-------------------|
| ACTIVO DEL BALANCE | |
| A) Inmovilizaciones material..... | 33.650,86 |
| B) Inmovilizado Inmaterial..... | 0,00 |
| C) Invers. Infr. y bienes det. al uso general..... | 33.205,76 |
| D) Inmovilizado Financiero..... | 69,12 |
| E) Gastos a cancelar..... | 0,00 |
| F) Deudores..... | 33.301,37 |
| G) Cuentas financieras..... | 10.611,85 |
| H) Situaciones Transitorias de financiación..... | 0,00 |
| I) Ajustes por periodificación..... | 0,00 |
| J) Resultados pendientes de aplicación..... | 2.563,46 |
| K) Cuentas de control presupuestario..... | 0,00 |
| L) Cuentas de orden..... | 2.406,50 |
| TOTAL ACTIVO | 115.808,91 |
| PASIVO DEL BALANCE | |
| A) Patrimonio y reservas..... | 34.357,84 |
| B) Subvenciones de capital..... | 17.913,21 |
| C) Provisiones..... | 0,00 |
| D) Deudas a largo plazo..... | 7.595,38 |
| E) Deudas a corto plazo..... | 52.603,60 |
| F) Partidas pendientes de aplicación..... | 932,37 |
| G) Ajustes por periodificación..... | 0,00 |
| H) Resultados..... | 0,00 |
| I) Cuentas de control presupuestarios..... | 0,00 |
| J) Cuentas de orden..... | 2.406,50 |
| TOTAL PASIVO | 115.808,91 |

**LIQUIDACIÓN DEL PRESUPUESTO DEL AÑO 2001
AYUNTAMIENTO DE EL PUERTO DE SANTA MARÍA**

| | Presupuesto De Ingresos | Prev. Inicial | Modif. | Previsión Defvta | Dchos. Liquid. | Recaud. Liquid. | Bajas/ Insohv. | Ptc. de Cobro |
|-------------------------|-------------------------|------------------|------------------|------------------|------------------|------------------|----------------|-----------------|
| 1.Limpitos directos | | 27.868,93 | 0,00 | 27.868,93 | 25.676,54 | 20.293,55 | 0,00 | 5.382,99 |
| 2.Impitos indirectos | | 3.305,57 | 0,00 | 3.305,57 | 2.617,33 | 1.122,32 | 0,00 | 1.495,01 |
| 3.Tasas y otros ingr. | | 15.173,94 | 1.229,86 | 16.403,80 | 12.787,08 | 10.730,21 | 0,00 | 2.056,87 |
| 4.Transf. corrientes | | 16.868,26 | 509,66 | 17.377,92 | 15.525,06 | 15.281,83 | 0,00 | 243,24 |
| 5.Ingr. patrimoniales | | 613,03 | 0,00 | 613,03 | 479,64 | 373,14 | 0,00 | 106,50 |
| 6.Enaj. inversiones | | 645,19 | 0,00 | 645,19 | 53,86 | 53,86 | 0,00 | 0,00 |
| 7.Transf. de capital | | 2.817,39 | 1.750,11 | 4.567,50 | 409,28 | 387,63 | 0,00 | 21,65 |
| 8.Variac. activos fros. | | 1.111,87 | 8.142,86 | 9.254,73 | 972,36 | 554,55 | 0,00 | 417,81 |
| 9.Variac. pasivos fros. | | 2.844,28 | 12.986,62 | 15.830,90 | 1.223,59 | 1.223,59 | 0,00 | 0,00 |
| TOTAL INGRESOS | | 71.248,46 | 24.619,11 | 95.867,57 | 59.744,74 | 50.020,68 | 0,00 | 9.724,06 |

| | Presupuesto De Gastos | Prev. Inicial | Modificac. | Prev. Defvta. | Obligac. Reconoc. | Pagos Liquidos | Ordenes de Pago | Ptc. de Pago |
|-------------------------|-----------------------|------------------|------------------|------------------|-------------------|------------------|-----------------|------------------|
| 1.Gastos de personal | | 25.946,84 | 103,31 | 26.050,15 | 25.310,24 | 24.461,02 | 2,93 | 849,22 |
| 2.Compras corrientes | | 19.230,42 | 312,38 | 19.542,81 | 17.686,14 | 5.965,88 | 3.524,66 | 11.720,26 |
| 3.Intereses | | 3.233,41 | 0,00 | 3.233,41 | 3.208,66 | 2.808,20 | 48,98 | 400,46 |
| 4.Transf. corrientes | | 8.427,26 | -44,92 | 8.382,34 | 7.396,02 | 6.345,38 | 238,29 | 1.050,64 |
| 6. Inversiones reales | | 7.687,34 | 10.683,31 | 18.370,65 | 4.541,49 | 2.132,52 | 333,04 | 2.408,97 |
| 7.Transf. de capital | | 2.075,86 | 578,41 | 2.654,27 | 716,15 | 494,75 | 0,00 | 221,40 |
| 8.Variac. activos fros. | | 1.111,87 | 0,00 | 1.111,87 | 728,20 | 517,67 | 105,84 | 210,53 |
| 9.Variac. pasivos fros. | | 3.535,45 | 12.986,62 | 16.522,07 | 3.535,39 | 3.258,08 | 66,95 | 277,32 |
| TOTAL GASTOS | | 71.248,46 | 24.619,11 | 95.867,57 | 63.122,30 | 45.983,51 | 4.320,69 | 17.138,80 |

| | | | | | | |
|---------------------------|-------------|-------------|-------------|------------------|-----------------|------------------|
| DIF. ING. Y GASTOS | 0,00 | 0,00 | 0,00 | -3.377,57 | 4.037,17 | -7.414,74 |
|---------------------------|-------------|-------------|-------------|------------------|-----------------|------------------|

| | Liquidación Ptos Cerrados | Inicial | Rectificac. | Dchos/Oblig. | Rec. Liq/ Pagos Real. | Insohv. | Ptc. Cobro/ Ptc. Pago |
|----------------------------|---------------------------|------------------|------------------|------------------|-----------------------|------------------|-----------------------|
| Total Ingr. Presup. Cdos. | 64.668,31 | -1.477,43 | 63.190,88 | 6.915,37 | 253,76 | 56.021,75 | |
| Total Gastos Presup. Cdos. | 31.824,13 | 0,00 | 31.824,13 | 15.627,32 | 16.196,81 | | |
| DIFERENCIAS | 32.844,19 | -1.477,43 | 31.366,75 | -8.711,95 | 253,76 | 39.824,94 | |

**CUENTA DE RESULTADO AÑO 2001
AYUNTAMIENTO DE LA LÍNEA DE LA CONCEPCIÓN**

| | m€ |
|---|------------------|
| I) Ingresos corrientes del ejercicio | 37.965,52 |
| II) Gastos corrientes del ejercicio | 38.093,48 |
| A) RESULTADOS CORRIENTES DEL EJERCICIO | -127,96 |
| III) Ingresos extraordinarios | 0,00 |
| IV) Gastos extraordinarios | 0,00 |
| B) RESULTADOS EXTRAORDINARIOS DEL EJERCICIO | 0,00 |
| V) Ingresos financieros | 0,00 |
| VI) Gastos financieros | 0,00 |
| C) RESULTADO DE LA CARTERA DE VALORES | 0,00 |
| VII) Ing. por mod. de der. y obl. de pres. cerr. | 0,00 |
| VIII) Gas. por mod. de der. y obl. de pres. cerr. | 2.435,50 |
| D) RESULTADOS DE MOD. DE DER. Y OBLIGACIONES | -2.435,50 |
| RESULTADO DEL EJERCICIO | -2.563,46 |

**RESULTADO PRESUPUESTARIO AÑO 2001
AYUNTAMIENTO DE EL PUERTO DE SANTA MARÍA**

| DESCRIPCIÓN | m€ |
|--|------------------|
| IMPORTE | |
| 1. Derechos reconocidos netos | 59.744,74 |
| 2. Obligaciones reconocidas netas | 63.122,30 |
| 3. Resultado presupuestario | -3.377,57 |
| 4. Desviaciones positivas de financiación | 2.658,58 |
| 5. Desviaciones negativas de financiación | 4.025,14 |
| 6. Gastos financiados con rem. Liq. de Tesorería | 0,00 |
| 7. Resultado de operaciones comerciales | 0,00 |
| 8. Resultado presupuestario ajustado | -2.011,01 |

**ESTADO DEL REMANENTE DE TESORERÍA
AYUNTAMIENTO DE EL PUERTO DE SANTA MARÍA**

| | m€ |
|--|-------------------|
| DEUDORES PENDIENTES DE COBRO FIN EJERC. | |
| De Presupuesto Corriente | 9.724,06 |
| De Presupuestos Cerrados | 56.021,75 |
| De Operaciones Comerciales (sólo OOAACC) | 0,00 |
| De Otras Operaciones no Presupuestarias | 639,69 |
| Dehos. de difícil o imposible recaudación | 14.418,15 |
| Ingr. realizados ptes. de aplicación definitiva | 7.950,52 |
| Recursos de otros Entes públicos | 0,00 |
| I. TOTAL DEUDORES PENDIENTES DE COBRO | 44.016,84 |
| ACREEDORES PENDIENTES DE PAGO FIN EJERC. | |
| De Presupuesto Corriente | 17.138,80 |
| De presupuestos cerrados | 16.196,81 |
| De Devolución de Ingresos Presupuestarios | 365,95 |
| De Operaciones Comerciales (Sólo OOAACC) | 0,00 |
| De operaciones no presupuestarias | 37.184,69 |
| Pagos realizados ptes. de aplicación definitiva | 0,43 |
| De recursos de otros entes públicos | 0,00 |
| II. TOTAL ACREEDORES PENDIENTES DE PAGO | 70.885,82 |
| FONDOS LÍQUIDOS EN LA TESORERÍA FIN EJERC. | |
| III. TOTAL FONDOS LÍQUIDOS (Caja, Banco e I.F.T.) | 4.283,54 |
| TOTAL REMANENTE DE TESORERÍA (I-II+III) | -22.585,44 |
| Afectado a Gastos con Financiación Afectada | 8.387,45 |
| Libre para Gastos Generales | -30.972,89 |

**BALANCE DE SITUACIÓN DEL AÑO 2001
AYUNTAMIENTO DE EL PUERTO DE SANTA MARÍA**

| | m€ |
|---|-------------------|
| ACTIVO DEL BALANCE | |
| A) Inmovilizaciones material | 95.675,61 |
| B) Inmovilizado Inmaterial | 549,53 |
| C) Invers. Infr. y bienes det. al uso general | 23.782,02 |
| D) Inmovilizado Financiero | 1.002,58 |
| E) Gastos a cancelar | 0,00 |
| F) Deudors..... | 66.385,50 |
| G) Cuentas financieras | 4.156,15 |
| H) Situaciones Transitorias de financiación | 0,00 |
| I) Ajustes por periodificación | 0,00 |
| J) Resultados pendientes de aplicación | 0,00 |
| K) Cuentas de control presupuestario..... | 0,00 |
| L) Cuentas de orden..... | 60.032,56 |
| TOTAL ACTIVO | 251.583,97 |

| | |
|--|-------------------|
| PASIVO DEL BALANCE | |
| A) Patrimonio y reservas..... | 54.366,17 |
| B) Subvenciones de capital | 8.698,74 |
| C) Provisiones | 0,00 |
| D) Deudas a largo plazo | 33.454,56 |
| E) Deudas a corto plazo | 70.886,24 |
| F) Partidas pendientes de aplicación..... | 7.950,52 |
| G) Ajustes por periodificación | 0,00 |
| H) Resultados | 16.195,18 |
| I) Cuentas de control presupuestarios..... | 0,00 |
| J) Cuentas de orden..... | 60.032,56 |
| TOTAL PASIVO | 251.583,97 |

**CUENTA DE RESULTADO AÑO 2001
AYUNTAMIENTO DE EL PUERTO DE SANTA MARÍA**

| | m€ |
|---|------------------|
| I) Ingresos corrientes del ejercicio | 72.243,58 |
| II) Gastos corrientes del ejercicio | 54.319,29 |
| A) RESULTADOS CORRIENTES DEL EJERCICIO | 17.924,29 |
| III) Ingresos extraordinarios | 13.307,69 |
| IV) Gastos extraordinarios | 13.307,69 |
| B) RESULTADOS EXTRAORDINARIOS DEL EJERCICIO | 0,00 |
| V) Ingresos financieros | 0,00 |
| VI) Gastos financieros..... | 0,00 |
| C) RESULTADO DE LA CARTERA DE VALORES | 0,00 |
| VII) Ing. por mod. de der. y obl. de pres. cerr | 0,44 |
| VIII) Gas. por mod. de der. y obl. de pres. cerr..... | 1.731,62 |
| D) RESULTADOS DE MOD. DE DER. Y OBLIGACIONES | -1.731,19 |
| RESULTADO DEL EJERCICIO | 16.193,11 |

**LIQUIDACIÓN DEL PRESUPUESTO DEL AÑO 2001
AYUNTAMIENTO DE SAN FERNANDO**

| Presupuesto De Ingresos | Prev. Inicial | Modif. | Previsión Defva | Dchos. Liq. | Recaud. Liq. | Bajas/ Insoh. | Ptc. de Cobro |
|--------------------------|------------------|-----------------|------------------|------------------|------------------|---------------|-----------------|
| 1. Impuestos directos | 14.969,11 | 0,00 | 14.969,11 | 14.489,52 | 12.070,63 | 0,00 | 2.418,88 |
| 2. Impuestos indirectos | 0,01 | 0,00 | 0,01 | 48,01 | 48,01 | 0,00 | 0,00 |
| 3. Tasas y otros ingr. | 6.021,34 | 190,23 | 6.211,57 | 6.533,40 | 5.286,22 | 0,00 | 1.247,18 |
| 4. Transf. corrientes | 11.603,00 | 1.658,38 | 13.261,37 | 14.353,34 | 12.631,78 | 0,00 | 1.721,56 |
| 5. Ingr. patrimoniales | 141,24 | 0,00 | 141,24 | 86,77 | 46,19 | 0,00 | 40,58 |
| 6. Enaj. inversiones | 0,01 | 1.379,15 | 1.379,16 | 1.379,15 | 1.379,15 | 0,00 | 0,00 |
| 7. Transf. de capital | 0,02 | 2.109,61 | 2.109,63 | 2.039,73 | 834,14 | 0,00 | 1.205,59 |
| 8. Variac. activos fros. | 153,26 | 3.456,19 | 3.609,45 | 159,90 | 159,90 | 0,00 | 0,00 |
| 9. Variac. pasivos fros. | 5.234,48 | 0,00 | 5.234,48 | 1.539,76 | 571,26 | 0,00 | 968,50 |
| TOTAL INGRESOS | 38.122,45 | 8.793,56 | 46.916,01 | 40.629,58 | 33.027,29 | 0,00 | 7.602,30 |

| Presupuesto De Gastos | Prev. Inicial | Modificac. | Prev. Defva. | Obligac. Reconoc. | Pagos Liq. | Ordenes de Pago | Ptc. de Pago |
|--------------------------|------------------|-----------------|------------------|-------------------|------------------|-----------------|-----------------|
| 1. Gastos de personal | 13.019,55 | 136,42 | 13.155,97 | 13.154,37 | 12.873,48 | 94,30 | 280,89 |
| 2. Compras corrientes | 9.223,36 | 3.497,19 | 12.720,55 | 11.618,39 | 6.979,36 | 2.399,18 | 4.639,03 |
| 3. Intereses | 1.918,55 | 270,46 | 2.189,01 | 2.184,55 | 2.180,52 | 4,03 | 4,03 |
| 4. Transf. corrientes | 5.914,14 | 124,06 | 6.038,20 | 6.024,73 | 4.556,89 | 794,59 | 1.467,83 |
| 6. Inversiones reales | 4.764,28 | 4.771,93 | 9.536,21 | 2.886,92 | 1.107,05 | 526,75 | 1.779,86 |
| 7. Transf. de capital | 492,83 | 0,00 | 492,83 | 264,45 | 168,28 | 0,00 | 96,16 |
| 8. Variac. activos fros. | 153,26 | 123,21 | 276,47 | 230,90 | 218,88 | 6,01 | 12,02 |
| 9. Variac. pasivos fros. | 2.636,47 | -135,71 | 2.500,76 | 2.500,76 | 2.492,85 | 7,91 | 7,91 |
| TOTAL GASTOS | 38.122,45 | 8.787,55 | 46.910,00 | 38.865,06 | 30.577,31 | 3.832,77 | 8.287,74 |

| | | | | | | | |
|---------------------------|-------------|-------------|-------------|-----------------|-----------------|--|----------------|
| DIF. ING. Y GASTOS | 0,00 | 6,01 | 6,01 | 1.764,53 | 2.449,97 | | -685,45 |
|---------------------------|-------------|-------------|-------------|-----------------|-----------------|--|----------------|

| Liquidación Pros Cerrados | Inicial | Rectificac. | Dchos/ Oblig. | Rec. Liq/ Pagos Real. | Insoh. | Ptc. Cobro/ Ptc. Pago |
|----------------------------|-----------------|----------------|---------------|-----------------------|-------------|-----------------------|
| Total Ingr. Presup. Cdos. | 23.246,51 | -1.048,19 | 22.198,32 | 3.726,82 | 0,00 | 18.471,50 |
| Total Gastos Presup. Cdos. | 21.667,85 | -49,27 | 21.618,58 | 9.104,38 | | 12.514,21 |
| DIFERENCIAS | 1.578,66 | -998,92 | 579,74 | -5.377,55 | 0,00 | 5.957,29 |

**RESULTADO PRESUPUESTARIO AÑO 2001
AYUNTAMIENTO DE SAN FERNANDO**

| DESCRIPCIÓN | m€ |
|--|-----------------|
| 1. Derechos reconocidos netos | 40.629,58 |
| 2. Obligaciones reconocidas netas | 38.865,06 |
| 3. Resultado presupuestario | 1.764,53 |
| 4. Desviaciones positivas de financiación | 2.044,99 |
| 5. Desviaciones negativas de financiación | 1.714,45 |
| 6. Gastos financiados con rem. Liq. de Tesorería | 0,00 |
| 7. Resultado de operaciones comerciales | 0,00 |
| 8. Resultado presupuestario ajustado | 1.433,99 |

**BALANCE DE SITUACIÓN DEL AÑO 2001
AYUNTAMIENTO DE SAN FERNANDO**

| | m€ |
|---|-------------------|
| ACTIVO DEL BALANCE | |
| A) Inmovilizaciones material | 90.853,76 |
| B) Inmovilizado Inmaterial | 0,00 |
| C) Invers. Infr. y bienes det. al uso general | 50.025,28 |
| D) Inmovilizado financiero | 193,53 |
| E) Gastos a cancelar | 0,00 |
| F) Deudores | 26.087,61 |
| G) Cuentas financieras | 3.436,62 |
| H) Situaciones Transitorias de financiación | 0,00 |
| I) Ajustes por periodificación | 0,00 |
| J) Resultados pendientes de aplicación | 0,00 |
| K) Cuentas de control presupuestario | 0,00 |
| L) Cuentas de orden | 20.111,92 |
| TOTAL ACTIVO | 190.708,71 |

| | m€ |
|---|-------------------|
| PASIVO DEL BALANCE | |
| A) Patrimonio y reservas | 101.438,00 |
| B) Subvenciones de capital | 8.976,30 |
| C) Provisiones | 0,00 |
| D) Deudas a largo plazo | 26.568,41 |
| E) Deudas a corto plazo | 29.799,59 |
| F) Partidas pendientes de aplicación | 2.572,18 |
| G) Ajustes por periodificación | 0,00 |
| H) Resultados | 1.242,32 |
| I) Cuentas de control presupuestarios | 0,00 |
| J) Cuentas de orden | 20.111,92 |
| TOTAL PASIVO | 190.708,71 |

**ESTADO DEL REMANENTE DE TESORERÍA
AYUNTAMIENTO DE SAN FERNANDO**

| | m€ |
|---|------------------|
| DEUDORES PENDIENTES DE COBRO FIN EJERC. | |
| De Presupuesto Corriente | 7.602,30 |
| De Presupuestos Cerrados | 18.471,50 |
| De Operaciones Comerciales (sólo OOAACC) | 0,00 |
| De Otras Operaciones no Presupuestarias | 13,82 |
| Dehos. de difícil o imposible recaudación | 521,43 |
| Ingr. realizados pres. de aplicación definitiva | 2.081,63 |
| Recursos de otros Entes públicos | 0,00 |
| I. TOTAL DEUDORES PENDIENTES DE COBRO | 23.484,56 |
| ACREEDORES PENDIENTES DE PAGO FIN EJERC. | |
| De Presupuesto Corriente | 8.287,74 |
| De presupuestos cerrados | 12.514,21 |
| De Devolución de Ingresos Presupuestarios | 105,12 |
| De Operaciones Comerciales (Sólo OOAACC) | 0,00 |
| De operaciones no presupuestarias | 8.495,85 |
| Pagos realizados ptes. de aplicación definitiva | 0,00 |
| De recursos de otros entes públicos | 0,00 |
| II. TOTAL ACREEDORES PENDIENTES DE PAGO | 29.402,92 |
| FONDOS LÍQUIDOS EN LA TESORERÍA FIN EJERC. | |
| III. TOTAL FONDOS LÍQUIDOS (Caja, Banco e I.F.T.). | 2.813,71 |
| TOTAL REMANENTE DE TESORERÍA (I-II+III) | |
| Afectado a Gastos con Financiación Afectada | 2.892,03 |
| Libre para Gastos Generales | -5.996,68 |

**LIQUIDACIÓN DEL PRESUPUESTO DEL AÑO 2001
AYUNTAMIENTO DE SANLÚCAR DE BARRAMEDA**

| Presupuesto De Ingresos | Prev. Inicial | Modif. | Previsión Defvta. | Dchos. Liquid. | Recatd. Liquidada | Bajas/ Insolv. | Pte. de Cobro |
|--------------------------|------------------|-----------------|-------------------|------------------|-------------------|----------------|-----------------|
| 1. Inpmtos directos | 8.956,09 | 0,00 | 8.956,09 | 8.370,35 | 6.988,97 | 0,00 | 1.381,38 |
| 2. Inpmtos indirectos | 0,00 | 0,00 | 0,00 | -3,63 | -3,63 | 0,00 | 0,00 |
| 3. Tasas y otros ingr. | 12.839,86 | 0,82 | 12.840,68 | 7.266,35 | 3.908,47 | 0,00 | 3.357,88 |
| 4. Transf. corrientes | 10.154,71 | 17,65 | 10.172,37 | 8.373,06 | 8.225,52 | 0,00 | 147,54 |
| 5. Ingr. patrimoniales | 66,73 | 0,00 | 66,73 | 86,40 | 70,13 | 0,00 | 16,27 |
| 6. Enaj. inversiones | 0,01 | 0,00 | 0,01 | 158,11 | 158,11 | 0,00 | 0,00 |
| 7. Transf. de capital | 2.643,34 | 2.256,75 | 4.900,09 | 3.084,79 | 2.089,01 | 0,00 | 995,78 |
| 8. Variac. activos fros. | 0,01 | 46,55 | 46,57 | 46,56 | 28,82 | 0,00 | 17,74 |
| 9. Variac. pasivos fros. | 0,02 | 0,00 | 0,02 | 0,00 | 0,00 | 0,00 | 0,00 |
| TOTAL INGRESOS | 34.660,78 | 2.321,78 | 36.982,55 | 27.382,00 | 21.465,40 | 0,00 | 5.916,60 |

| Presupuesto De Gastos | Prev. Inicial | Modificac. | Prev. Defvta. | Obligac. Reconoc. | Pagos Liquidados | Ordenes de Pago | Pte. de Pago |
|--------------------------|------------------|-----------------|------------------|-------------------|------------------|-----------------|------------------|
| 1. Gastos de personal | 11.434,42 | -58,89 | 11.375,53 | 11.374,14 | 8.329,61 | 2,89 | 3.044,52 |
| 2. Compras corrientes | 11.608,40 | -8,57 | 11.599,83 | 10.920,85 | 7.193,55 | 279,82 | 3.727,30 |
| 3. Intereses | 1.632,70 | 0,00 | 1.632,70 | 1.198,33 | 1.198,33 | 0,00 | 0,00 |
| 4. Transf. corrientes | 3.173,59 | -516,87 | 2.656,72 | 2.425,36 | 1.607,38 | 304,66 | 817,98 |
| 6. Inversiones reales | 2.767,06 | 1.149,04 | 3.916,10 | 1.540,00 | 71,01 | 36,82 | 1.468,99 |
| 7. Transf. de capital | 2.795,82 | 449,55 | 3.245,37 | 2.934,45 | 1.374,26 | 109,85 | 1.560,19 |
| 8. Variac. activos fros. | 0,01 | 46,55 | 46,57 | 46,56 | 46,56 | 0,00 | 0,00 |
| 9. Variac. pasivos fros. | 1.248,78 | 1.260,97 | 2.509,74 | 2.267,42 | 2.267,42 | 0,00 | 0,00 |
| TOTAL GASTOS | 34.660,78 | 2.321,78 | 36.982,55 | 32.707,10 | 22.088,12 | 734,03 | 10.618,98 |

| | | | | | | | |
|---------------------------|-------------|-------------|-------------|------------------|----------------|--|------------------|
| DIF. ING. Y GASTOS | 0,00 | 0,00 | 0,00 | -5.325,10 | -622,72 | | -4.702,38 |
|---------------------------|-------------|-------------|-------------|------------------|----------------|--|------------------|

| Liquidación Pros Cerrados | Inicial | Rectificac. | Dchos/ Oblig. | Rec. Liq/ Pagos Real. | Insolv. | Pte. Cobro/ Pte. Pago |
|----------------------------|-------------------|-----------------|-------------------|-----------------------|-------------|-----------------------|
| Total Ingr. Presup. Cdos. | 16.773,76 | 116,40 | 16.890,16 | 4.655,20 | 0,00 | 12.234,97 |
| Total Gastos Presup. Cdos. | 39.726,26 | -3.037,28 | 36.688,99 | 4.541,04 | | 32.147,95 |
| DIFERENCIAS | -22.952,50 | 3.153,68 | -19.798,82 | 114,16 | 0,00 | -19.912,99 |

**RESULTADO PRESUPUESTARIO AÑO 2001
AYUNTAMIENTO DE SANLÚCAR DE BARRAMEDA**

| DESCRIPCIÓN | IMPORTE |
|--|------------------|
| 1. Derechos reconocidos netos | 27.382,00 |
| 2. Obligaciones reconocidas netas | 32.707,10 |
| 3. Resultado presupuestario | -5.325,11 |
| 4. Desviaciones positivas de financiación..... | 0,00 |
| 5. Desviaciones negativas de financiación..... | 0,00 |
| 6. Gastos financiados con rem. Liq. de Tesorería | 0,00 |
| 7. Resultado de operaciones comerciales..... | 0,00 |
| 8. Resultado presupuestario ajustado..... | -5.325,11 |

**BALANCE DE SITUACIÓN DEL AÑO 2001
AYUNTAMIENTO DE SANLÚCAR DE BARRAMEDA**

| ACTIVO DEL BALANCE | m€ |
|---|-------------------|
| A) Inmovilizaciones material | 26.714,14 |
| B) Inmovilizado Inmaterial | 0,00 |
| C) Invers. Infr. y bienes det. al uso general | 9.464,57 |
| D) Inmovilizado financiero | 1,81 |
| E) Gastos a cancelar | 0,00 |
| F) Deudores | 17.847,67 |
| G) Cuentas financieras | 1.306,33 |
| H) Situaciones Transitorias de financiación | 0,00 |
| I) Ajustes por periodificación | 0,00 |
| J) Resultados pendientes de aplicación | 45.692,30 |
| K) Cuentas de control presupuestario | 0,00 |
| L) Cuentas de orden | 86.135,90 |
| TOTAL ACTIVO | 187.162,72 |

| PASIVO DEL BALANCE | m€ |
|---|-------------------|
| A) Patrimonio y reservas | 15.112,47 |
| B) Subvenciones de capital | 17.652,14 |
| C) Provisiones | 0,00 |
| D) Deudas a largo plazo | 10.906,05 |
| E) Deudas a corto plazo | 55.336,40 |
| F) Partidas pendientes de aplicación | 2.019,76 |
| G) Ajustes por periodificación | 0,00 |
| H) Resultados | 0,00 |
| I) Cuentas de control presupuestarios | 0,00 |
| J) Cuentas de orden | 86.135,90 |
| TOTAL PASIVO | 187.162,72 |

**ESTADO DEL REMANENTE DE TESORERÍA
AYUNTAMIENTO DE SANLÚCAR DE BARRAMEDA**

| DEUDORES PENDIENTES DE COBRO FIN EJERC. | m€ |
|---|------------------|
| De Presupuesto Corriente | 5.916,59 |
| De Presupuestos Cerrados | 11.655,23 |
| De Operaciones Comerciales (sólo OOAACC) | 0,00 |
| De Otras Operaciones no Presupuestarias | 275,85 |
| Dchos. de difícil o imposible recaudación | 0,00 |
| Ingr. realizados ptes. de aplicación definitiva | 2.299,10 |
| Recursos de otros Entes públicos | 0,00 |
| I. TOTAL DEUDORES PENDIENTES DE COBRO | 15.548,56 |

| ACREEDORES PENDIENTES DE PAGO FIN EJERC. | m€ |
|---|------------------|
| De Presupuesto Corriente | 10.618,98 |
| De presupuestos cerrados | 32.147,95 |
| De Devolución de Ingresos Presupuestarios | 18,62 |
| De Operaciones Comerciales (Sólo OOAACC) | 0,00 |
| De operaciones no presupuestarias | 12.588,09 |
| Pagos realizados ptes. de aplicación definitiva | 74,68 |
| De recursos de otros entes públicos | 0,00 |
| II. TOTAL ACREEDORES PENDIENTES DE PAGO | 55.298,96 |

| FONDOS LÍQUIDOS EN LA TESORERÍA FIN EJERC. | m€ |
|---|---------------|
| III. TOTAL FONDOS LÍQUIDOS (Caja, Banco e I.F.T.). | 821,80 |

| TOTAL REMANENTE DE TESORERÍA (I-II+III) | m€ |
|---|------------|
| Afectado a Gastos con Financiación Afectada | 0,00 |
| Libre para Gastos Generales | -38.928,60 |

**LIQUIDACIÓN DEL PRESUPUESTO DEL AÑO 2001
AYUNTAMIENTO DE CÓRDOBA**

| Presupuesto De Ingresos | Prev. Inicial | Modif. | Previsión Defvta | Dchos. Liquid. | Recaud. Líquida | Bajas/ Insolv. | Pte. de Cobro |
|-------------------------|-------------------|------------------|-------------------|-------------------|-------------------|----------------|------------------|
| 1.Imptos directos | 65.780,77 | 0,00 | 65.780,77 | 66.168,73 | 58.291,25 | 17,89 | 7.859,59 |
| 2.Imptos indirectos | 7.224,33 | 0,00 | 7.224,33 | 5.325,98 | 4.990,61 | 0,00 | 335,37 |
| 3.Tasas y otros ingr. | 36.818,81 | 2.003,56 | 38.822,36 | 34.538,10 | 31.363,26 | 0,00 | 3.174,84 |
| 4.Transf. corrientes | 48.862,34 | 3.951,08 | 52.813,42 | 54.546,13 | 50.983,96 | 0,00 | 3.562,17 |
| 5.Ingr. patrimoniales | 9.486,98 | 4.140,00 | 13.626,98 | 7.959,88 | 6.717,56 | 0,00 | 1.242,32 |
| 6.Enaj. inversiones | 0,00 | 0,00 | 0,00 | 0,00 | 0,00 | 0,00 | 0,00 |
| 7.Transf. de capital | 1.862,97 | 2.974,58 | 4.837,55 | 6.132,75 | 4.950,61 | 0,00 | 1.182,14 |
| 8.Variac. activos fros. | 9.616,19 | 26.857,73 | 36.473,92 | 9.742,38 | 9.742,38 | 0,00 | 0,00 |
| 9.Variac. pasivos fros. | 22.399,72 | 0,00 | 22.399,72 | 22.399,72 | 20.897,19 | 0,00 | 1.502,53 |
| TOTAL INGRESOS | 202.052,11 | 39.926,94 | 241.979,06 | 206.813,67 | 187.936,82 | 17,89 | 18.858,96 |

| Presupuesto De Gastos | Prev. Inicial | Modificac. | Prev. Defvta. | Obligac. Reconoc. | Pagos Líquidos | Ordenes de Pago | Pte. de Pago |
|-------------------------|-------------------|------------------|-------------------|-------------------|-------------------|-----------------|------------------|
| 1.Gastos de personal | 57.067,92 | 5.182,96 | 62.250,88 | 58.295,51 | 58.250,13 | 10,69 | 45,38 |
| 2.Compras corrientes | 22.518,89 | 4.120,19 | 26.639,07 | 24.637,29 | 19.159,99 | 2.098,13 | 5.477,30 |
| 3.Intereses | 10.650,69 | 0,00 | 10.650,69 | 9.086,57 | 8.988,22 | 54,00 | 98,35 |
| 4.Transf. corrientes | 62.442,71 | 1.895,75 | 64.338,47 | 58.621,90 | 49.071,70 | 918,69 | 9.550,21 |
| 6. Inversiones reales | 14.803,81 | 20.937,28 | 35.741,08 | 10.474,79 | 8.793,69 | 649,11 | 1.681,10 |
| 7.Transf. de capital | 14.327,96 | 5.513,71 | 19.841,67 | 14.285,72 | 12.823,38 | 142,36 | 1.462,35 |
| 8.Variac. activos fros. | 5.048,50 | 1.151,26 | 6.199,76 | 1.151,26 | 751,27 | 60,10 | 399,99 |
| 9.Variac. pasivos fros. | 15.191,63 | 1.125,81 | 16.317,44 | 15.153,43 | 15.128,22 | 25,21 | 25,21 |
| TOTAL GASTOS | 202.052,11 | 39.926,94 | 241.979,06 | 191.706,46 | 172.966,59 | 3.958,27 | 18.739,87 |

| | | | | | | | |
|---------------------------|-------------|-------------|-------------|------------------|------------------|--|---------------|
| DIF. ING. Y GASTOS | 0,00 | 0,00 | 0,00 | 15.107,20 | 14.970,22 | | 119,09 |
|---------------------------|-------------|-------------|-------------|------------------|------------------|--|---------------|

| Liquidación Ptos Cerrados | Inicial | Rectificac. | Dchos/ Oblig. | Rec.Liq/ Pagos Real. | Insolv. | Pte.Cobro/ Pte. Pago |
|----------------------------|------------------|------------------|------------------|----------------------|---------------|----------------------|
| Total Ingr. Presup. Cdos. | 54.579,18 | -5.873,86 | 48.705,31 | 16.405,75 | 192,32 | 32.107,24 |
| Total Gastos Presup. Cdos. | 38.403,85 | -15,58 | 38.388,26 | 22.568,30 | | 15.819,96 |
| DIFERENCIAS | 16.175,33 | -5.858,28 | 10.317,05 | -6.162,55 | 192,32 | 16.287,28 |

**CUENTA DE RESULTADO AÑO 2001
AYUNTAMIENTO DE SANLÚCAR DE BARRAMEDA**

| | m€ |
|--|------------------|
| I) Ingresos corrientes del ejercicio | 24.070,02 |
| II) Gastos corrientes del ejercicio | 28.853,12 |
| A) RESULTADOS CORRIENTES DEL EJERCICIO | -4.783,10 |
| III) Ingresos extraordinarios | 0,00 |
| IV) Gastos extraordinarios | 0,00 |
| B) RESULTADOS EXTRAORDINARIOS DEL EJERCICIO | 0,00 |
| V) Ingresos financieros | 0,00 |
| VI) Gastos financieros | 0,00 |
| C) RESULTADO DE LA CARTERA DE VALORES | 0,00 |
| VII) Ing. por mod. de der. y obl. de pres. cerr. | 13.895,76 |
| VIII) Gas. por mod. de der. y obl. de pres. cerr. | 11.135,52 |
| D) RESULTADOS DE MOD. DE DER. Y OBLIGACIONES | 2.760,24 |
| RESULTADO DEL EJERCICIO | -2.022,85 |

**ESTADO DEL REMANENTE DE TESORERÍA
AYUNTAMIENTO DE CÓRDOBA**

| | m€ |
|---|------------------|
| DEUDORES PENDIENTES DE COBRO FIN EJERC. | |
| De Presupuesto Corriente | 18.858,96 |
| De Presupuestos Cerrados..... | 32.107,24 |
| De Operaciones Comerciales (sólo OOAACC)..... | 0,00 |
| De Otras Operaciones no Presupuestarias..... | 628,41 |
| Dchos. de difícil o imposible recaudación..... | 13.136,80 |
| Ingr. realizados ptes. de aplicación definitiva..... | 1.346,18 |
| Recursos de otros Entes públicos..... | 0,00 |
| I. TOTAL DEUDORES PENDIENTES DE COBRO | 37.111,64 |
| ACREEDORES PENDIENTES DE PAGO FIN EJERC. | |
| De Presupuesto Corriente | 18.739,87 |
| De presupuestos cerrados..... | 15.819,96 |
| De Devolución de Ingresos Presupuestarios..... | 733,03 |
| De Operaciones Comerciales (Sólo OOAACC)..... | 0,00 |
| De operaciones no presupuestarias..... | 7.704,27 |
| Pagos realizados pres. de aplicación definitiva..... | 51,06 |
| De recursos de otros entes públicos..... | 0,00 |
| II. TOTAL ACREEDORES PENDIENTES DE PAGO | 42.946,06 |
| FONDOS LÍQUIDOS EN LA TESORERÍA FIN EJERC. | |
| III. TOTAL FONDOS LÍQUIDOS (Caja, Banco e I.F.T.). | 40.496,93 |
| TOTAL REMANENTE DE TESORERÍA (I-II+III) | |
| | 34.662,50 |
| Afectado a Gastos con Financiación Afectada..... | 34.311,47 |
| Libre para Gastos Generales..... | 351,03 |

**RESULTADO PRESUPUESTARIO AÑO 2001
AYUNTAMIENTO DE CÓRDOBA**

| DESCRIPCIÓN | m€ |
|---|-------------------|
| 1. Derechos reconocidos netos | 206.795,78 |
| 2. Obligaciones reconocidas netas | 191.706,46 |
| 3. Resultado presupuestario | 15.089,31 |
| 4. Desviaciones positivas de financiación | 28.341,77 |
| 5. Desviaciones negativas de financiación | 13.976,86 |
| 6. Gastos financiados con rem. Liq. de Tesorería | 1.138,41 |
| 7. Resultado de operaciones comerciales..... | 0,00 |
| 8. Resultado presupuestario ajustado..... | 1.862,81 |

**CUENTA DE RESULTADO AÑO 2001
AYUNTAMIENTO DE CORDOBA**

| | m€ |
|--|-------------------|
| I) Ingresos corrientes del ejercicio | 168.348,36 |
| II) Gastos corrientes del ejercicio | 164.660,50 |
| A) RESULTADOS CORRIENTES DEL EJERCICIO | 3.687,86 |
| III) Ingresos extraordinarios | 0,00 |
| IV) Gastos extraordinarios | 8.690,09 |
| B) RESULTADOS EXTRAORDINARIOS DEL EJERCICIO | -8.690,09 |
| V) Ingresos financieros | 0,00 |
| VI) Gastos financieros..... | 0,00 |
| C) RESULTADO DE LA CARTERA DE VALORES | 0,00 |
| VII) Ing. por mod. de der. y obl. de pres. cerr..... | -61,84 |
| VIII) Gas. por mod. de der. y obl. de pres. cerr..... | 5.988,76 |
| D) RESULTADOS DE MOD. DE DER. Y OBLIGACIONES | -6.050,60 |
| RESULTADO DEL EJERCICIO | -11.052,84 |

**BALANCE DE SITUACIÓN DEL AÑO 2001
AYUNTAMIENTO DE CORDOBA**

| | m€ |
|--|-------------------|
| ACTIVO DEL BALANCE | |
| A) Inmovilizaciones material | 134.757,31 |
| B) Inmovilizado Inmaterial | 0,00 |
| C) Invers. Infr. y bienes det. al uso general..... | 13.121,06 |
| D) Inmovilizado Financiero..... | 30.634,62 |
| E) Gastos a cancelar | 0,00 |
| F) Deudores..... | 51.594,61 |
| G) Cuentas financieras | 40.818,39 |
| H) Situaciones Transitorias de financiación..... | 0,00 |
| I) Ajustes por periodificación | 0,00 |
| J) Resultados pendientes de aplicación | 0,00 |
| K) Cuentas de control presupuestario..... | 57.616,92 |
| L) Cuentas de orden..... | 6.282,60 |
| TOTAL ACTIVO | 334.805,51 |
| PASIVO DEL BALANCE | |
| A) Patrimonio y reservas..... | -120.788,48 |
| B) Subvenciones de capital..... | 30.854,43 |
| C) Provisiones | 0,00 |
| D) Deudas a largo plazo | 173.393,74 |
| E) Deudas a corto plazo | 42.950,50 |
| F) Partidas pendientes de aplicación..... | 1.346,18 |
| G) Ajustes por periodificación | 0,00 |
| H) Resultados..... | 143.149,64 |
| I) Cuentas de control presupuestarios..... | 57.616,92 |
| J) Cuentas de orden..... | 6.282,60 |
| TOTAL PASIVO | 334.805,51 |

**LIQUIDACIÓN DEL PRESUPUESTO DEL AÑO 2001
AYUNTAMIENTO DE GRANADA**

| Presupuesto De Ingresos | Prev. Inicial | Modif. | Previsión Defva | Dechos. Liq. | Recad. Liq. | Bajas/ Insolv. | Pte. de Cobro |
|--------------------------|-------------------|------------------|-------------------|-------------------|-------------------|----------------|------------------|
| 1. Impuestos directos | 59.153,87 | 0,00 | 59.153,87 | 56.072,70 | 44.113,54 | 0,00 | 11.959,16 |
| 2. Impuestos indirectos | 5.108,60 | 0,00 | 5.108,60 | 4.230,08 | 3.796,44 | 0,00 | 433,64 |
| 3. Tasas y otros ingr. | 23.060,60 | 2.788,28 | 25.848,88 | 34.340,18 | 23.464,22 | 0,00 | 10.875,96 |
| 4. Transf. corrientes | 40.170,09 | 1.392,56 | 41.562,65 | 45.743,86 | 38.951,65 | 0,00 | 6.792,22 |
| 5. Ingr. patrimoniales | 2.515,22 | 0,00 | 2.515,22 | 2.821,49 | 2.715,32 | 0,00 | 106,18 |
| 6. Enaj. inversiones | 19.768,61 | 231,98 | 20.000,59 | 4.931,88 | 4.931,88 | 0,00 | 0,00 |
| 7. Transf. de capital | 19.170,71 | 1.879,76 | 21.050,47 | 8.345,43 | 4.031,38 | 0,00 | 4.314,05 |
| 8. Variac. activos fros. | 0,00 | 22.279,60 | 22.279,60 | 337,05 | 3,97 | 0,00 | 333,08 |
| 9. Variac. pasivos fros. | 2.295,37 | 0,00 | 2.295,37 | 2.295,37 | 882,23 | 0,00 | 1.413,14 |
| TOTAL INGRESOS | 171.243,07 | 28.572,19 | 199.815,25 | 159.118,04 | 122.890,63 | 0,00 | 36.227,41 |

| Presupuesto De Gastos | Prev. Inicial | Modificac. | Prev. Defva. | Obligac. Reconoc. | Pagos Liq. | Ordenes de Pago | Pte. de Pago |
|--------------------------|-------------------|------------------|-------------------|-------------------|-------------------|-------------------|------------------|
| 1. Gastos de personal | 44.940,04 | -12,73 | 44.927,31 | 44.158,88 | 43.828,78 | 43.955,14 | 330,09 |
| 2. Compras corrientes | 43.428,90 | 8.869,05 | 52.297,95 | 49.546,60 | 32.187,62 | 38.737,01 | 17.358,98 |
| 3. Intereses | 8.146,92 | 0,00 | 8.146,92 | 7.952,30 | 7.035,94 | 7.035,94 | 16,36 |
| 4. Transf. corrientes | 21.737,61 | 2.226,70 | 23.964,31 | 23.294,97 | 17.413,90 | 20.187,58 | 5.881,07 |
| 6. Inversiones reales | 43.133,12 | 16.042,11 | 59.175,23 | 20.732,36 | 6.322,21 | 7.413,04 | 14.410,15 |
| 7. Transf. de capital | 876,74 | 1.002,11 | 1.878,84 | 1.127,46 | 367,21 | 367,21 | 760,24 |
| 8. Variac. activos fros. | 344,83 | 337,05 | 681,88 | 681,88 | 647,62 | 681,88 | 34,26 |
| 9. Variac. pasivos fros. | 8.634,92 | 107,89 | 8.742,81 | 8.657,02 | 8.480,22 | 8.480,22 | 176,80 |
| TOTAL GASTOS | 171.243,07 | 28.572,19 | 199.815,25 | 155.251,46 | 116.283,50 | 126.858,03 | 38.967,96 |

| | | | | | | |
|---------------------------|-------------|-------------|-------------|-----------------|-----------------|------------------|
| DIF. ING. Y GASTOS | 0,00 | 0,00 | 0,00 | 3.866,58 | 6.607,13 | -2.740,55 |
|---------------------------|-------------|-------------|-------------|-----------------|-----------------|------------------|

| Liquidación Ptos Cerrados | Inicial | Rectificac. | Dechos/ Oblig. | Rec. Liq/ Pagos Real | Insolv. | Pte. Cobro/ Pte. Pago |
|----------------------------|------------------|------------------|------------------|----------------------|-------------|-----------------------|
| Total Ingr. Presup. Cdos. | 119.901,87 | -7.622,63 | 112.279,25 | 14.837,10 | 0,00 | 97.442,15 |
| Total Gastos Presup. Cdos. | 42.610,11 | -3.366,85 | 39.243,25 | 33.759,70 | | 5.483,56 |
| DIFERENCIAS | 77.291,77 | -4.255,77 | 73.035,99 | -18.922,60 | 0,00 | 91.958,59 |

**RESULTADO PRESUPUESTARIO AÑO 2001
AYUNTAMIENTO GRANADA**

| DESCRIPCIÓN | m€ | IMPORTE |
|--|------------------|------------|
| 1. Derechos reconocidos netos | | 158.733,34 |
| 2. Obligaciones reconocidas netas | | 155.251,46 |
| 3. Resultado presupuestario | 3.481,88 | |
| 4. Desviaciones positivas de financiación..... | | 8.664,00 |
| 5. Desviaciones negativas de financiación..... | | 11.720,29 |
| 6. Gastos financiados con rem. Liq. de Tesorería | | 5.636,98 |
| 7. Resultado de operaciones comerciales..... | | 0,00 |
| 8. Resultado presupuestario ajustado..... | 12.175,16 | |

**BALANCE DE SITUACIÓN DEL AÑO 2001
AYUNTAMIENTO GRANADA**

| | m€ |
|---|-------------------|
| ACTIVO DEL BALANCE | |
| A) Inmovilizaciones material | 96.757,61 |
| B) Inmovilizado Inmaterial | 31.048,16 |
| C) Invers. Infr. y bienes det. al uso general | 33.241,20 |
| D) Inmovilizado Financiero | 27.044,08 |
| E) Gastos a cancelar | 0,00 |
| F) Deudores..... | 133.663,41 |
| G) Cuentas financieras | 34.665,86 |
| H) Situaciones Transitorias de financiación..... | 0,00 |
| I) Ajustes por periodificación | 0,00 |
| J) Resultados pendientes de aplicación | 0,00 |
| K) Cuentas de control presupuestario..... | 0,00 |
| L) Cuentas de orden..... | 27.492,02 |
| TOTAL ACTIVO | 383.912,34 |

| | |
|--|-------------------|
| PASIVO DEL BALANCE | |
| A) Patrimonio y reservas..... | 109.539,08 |
| B) Subvenciones de capital..... | 21.510,48 |
| C) Provisiones..... | 0,00 |
| D) Deudas a largo plazo | 97.548,64 |
| E) Deudas a corto plazo | 111.382,93 |
| F) Partidas pendientes de aplicación..... | 2.775,22 |
| G) Ajustes por periodificación | 0,00 |
| H) Resultados..... | 13.663,98 |
| I) Cuentas de control presupuestarios..... | 0,00 |
| J) Cuentas de orden..... | 27.492,02 |
| TOTAL PASIVO | 383.912,34 |

**ESTADO DEL REMANENTE DE TESORERÍA
AYUNTAMIENTO GRANADA**

| | m€ |
|--|------------------|
| DEUDORES PENDIENTES DE COBRO FIN EJERC. | |
| De Presupuesto Corriente | 36.227,41 |
| De Presupuestos Cerrados..... | 97.442,15 |
| De Operaciones Comerciales (sólo OOAACC)..... | 0,00 |
| De Otras Operaciones no Presupuestarias..... | -6,15 |
| Dehos. de difícil o imposible recaudación..... | 32.386,68 |
| Ingr. realizados ptes. de aplicación definitiva..... | 2.775,22 |
| Recursos de otros Entes públicos..... | 0,00 |
| I. TOTAL DEUDORES PENDIENTES DE COBRO | 98.501,51 |

| | |
|--|-------------------|
| ACREEDORES PENDIENTES DE PAGO FIN EJERC. | |
| De Presupuesto Corriente..... | 38.967,96 |
| De presupuestos cerrados..... | 5.483,56 |
| De Devolución de Ingresos Presupuestarios..... | 89,05 |
| De Operaciones Comerciales (Sólo OOAACC)..... | 0,00 |
| De operaciones no presupuestarias..... | 66.842,36 |
| Pagos realizados ptes. de aplicación definitiva..... | 0,00 |
| De recursos de otros entes públicos..... | 0,00 |
| II. TOTAL ACREEDORES PENDIENTES DE PAGO | 111.382,93 |

| | |
|---|------------------|
| FONDOS LÍQUIDOS EN LA TESORERÍA FIN EJERC. | |
| III. TOTAL FONDOS LÍQUIDOS (Caja, Banco e I.F.T.). | 33.849,82 |

| | |
|--|------------------|
| TOTAL REMANENTE DE TESORERÍA (I-II+III) | 20.968,41 |
| Afectado a Gastos con Financiación Afectada..... | 20.327,29 |
| Libre para Gastos Generales | 641,12 |

**LIQUIDACIÓN DEL PRESUPUESTO DEL AÑO 2001
AYUNTAMIENTO DE MOTRIL**

| Presupuesto De Ingresos | Prev. Inicial | Modif. | Previsión Defvta | Dehos. Liquid. | Recaud. Liquid. | Bajas/Insovr. | Pte. de Cobro |
|--------------------------|------------------|------------------|------------------|------------------|------------------|---------------|-----------------|
| 1. Impuestos directos | 12.302,72 | 0,00 | 12.302,72 | 13.334,00 | 11.363,98 | 0,00 | 1.970,01 |
| 2. Impuestos indirectos | 2.615,61 | 0,00 | 2.615,61 | 822,67 | 766,08 | 0,00 | 56,59 |
| 3. Tasas y otros ingr. | 6.696,54 | 40,25 | 6.736,79 | 5.912,84 | 4.977,37 | 0,00 | 935,46 |
| 4. Transf. corrientes | 11.837,53 | 325,80 | 12.163,33 | 9.408,15 | 8.294,36 | 0,00 | 1.113,79 |
| 5. Ingr. patrimoniales | 266,72 | 74,13 | 340,85 | 452,24 | 394,89 | 0,00 | 57,35 |
| 6. Enaj. inversiones | 571,00 | 170,06 | 741,06 | 212,93 | 209,46 | 0,00 | 3,46 |
| 7. Transf. de capital | 186,33 | 184,37 | 370,70 | 303,03 | 15,48 | 72,12 | 215,43 |
| 8. Variac. activos fros. | 90,16 | 1.933,67 | 2.023,83 | 16,23 | 12,85 | 0,00 | 3,38 |
| 9. Variac. pasivos fros. | 8.414,19 | -4.207,08 | 4.207,10 | 4.182,71 | 264,99 | 0,00 | 3.917,72 |
| TOTAL INGRESOS | 42.980,79 | -1.478,81 | 41.501,99 | 34.644,79 | 26.299,46 | 72,12 | 8.273,21 |

| Presupuesto De Gastos | Prev. Inicial | Modificac. | Prev. Defvta | Obligac. Reconoc. | Pagos Liquidados | Ordenes de Pago | Pte. de Pago |
|--------------------------|------------------|------------------|------------------|-------------------|------------------|------------------|-----------------|
| 1. Gastos de personal | 13.239,91 | -59,51 | 13.180,40 | 12.454,15 | 12.433,39 | 12.433,87 | 20,76 |
| 2. Compras corrientes | 11.580,52 | 107,44 | 11.687,96 | 10.514,15 | 7.975,87 | 9.113,14 | 2.538,28 |
| 3. Intereses | 1.885,98 | 18,96 | 1.904,94 | 1.904,94 | 1.846,24 | 1.904,93 | 58,70 |
| 4. Transf. corrientes | 3.688,26 | 425,16 | 4.113,42 | 3.526,58 | 2.610,09 | 2.797,20 | 916,49 |
| 6. Inversiones reales | 9.336,74 | -2.076,66 | 7.260,07 | 2.199,06 | 1.476,13 | 1.931,77 | 722,93 |
| 7. Transf. de capital | 545,14 | 156,57 | 701,71 | 146,28 | 30,86 | 142,12 | 115,43 |
| 8. Variac. activos fros. | 150,26 | -60,10 | 90,16 | 0,00 | 0,00 | 0,00 | 0,00 |
| 9. Variac. pasivos fros. | 1.395,13 | 9,35 | 1.404,48 | 1.404,48 | 1.404,48 | 1.404,48 | 0,00 |
| TOTAL GASTOS | 41.821,95 | -1.478,81 | 40.343,14 | 32.149,63 | 27.777,06 | 29.727,51 | 4.372,58 |

DIF. ING. Y GASTOS 1.158,85 0,00 1.158,85 2.495,16 -1.477,59 3.900,63

| Liquidación Pros Cerrados | Inicial | Rectificac. | Dehos/Oblig. | Rec. Liq/Pagos Real. | Insovr. | Pte. Cobro/Pte. Pago |
|----------------------------|------------------|----------------|------------------|----------------------|---------------|----------------------|
| Total Ingr. Presup. Cdos. | 16.603,20 | -542,32 | 16.060,87 | 3.517,90 | 599,98 | 11.942,99 |
| Total Gastos Presup. Cdos. | 4.640,68 | -217,27 | 4.423,41 | 3.573,25 | 850,16 | 850,16 |
| DIFERENCIAS | 11.962,51 | -325,05 | 11.637,46 | -55,35 | 599,98 | 11.092,83 |

**CUENTA DE RESULTADO AÑO 2001
AYUNTAMIENTO DE GRANADA**

| | m€ |
|---|------------------|
| I) Ingresos corrientes del ejercicio | 143.099,36 |
| II) Gastos corrientes del ejercicio | 125.180,21 |
| A) RESULTADOS CORRIENTES DEL EJERCICIO | 17.919,75 |
| III) Ingresos extraordinarios | 0,00 |
| IV) Gastos extraordinarios | 0,00 |
| B) RESULTADOS EXTRAORDINARIOS DEL EJERCICIO | 0,00 |
| V) Ingresos financieros | 0,00 |
| VI) Gastos financieros | 0,00 |
| C) RESULTADO DE LA CARTERA DE VALORES | 0,00 |
| VII) Ing. por mod. de der. y obl. de pres. cerr. | -6.394,20 |
| VIII) Gas. por mod. de der. y obl. de pres. cert. | -2.138,43 |
| D) RESULTADOS DE MOD. DE DER. Y OBLIGACIONES | -4.255,77 |
| RESULTADO DEL EJERCICIO | 13.663,98 |

**RESULTADO PRESUPUESTARIO AÑO 2001
AYUNTAMIENTO DE MOTRIL**

| DESCRIPCIÓN | IMPORTE | m€ |
|--|------------------|----|
| 1. Derechos reconocidos netos | 30.332,81 | |
| 2. Obligaciones reconocidas netas | 30.745,15 | |
| 3. Resultado presupuestario | -412,34 | |
| 4. Desviaciones positivas de financiación | 3.964,78 | |
| 5. Desviaciones negativas de financiación | 0,00 | |
| 6. Gastos financiados con rem. Liq. de Tesorería | 1.283,80 | |
| 7. Resultado de operaciones comerciales | 0,00 | |
| 8. Resultado presupuestario ajustado | -3.093,32 | |

**ESTADO DEL REMANENTE DE TESORERÍA
AYUNTAMIENTO DE MOTRIL**

| | m€ |
|---|------------------|
| DEUDORES PENDIENTES DE COBRO FIN EJERC. | |
| De Presupuesto Corriente | 8.273,21 |
| De Presupuestos Cerrados | 11.942,99 |
| De Operaciones Comerciales (sólo OOAACC) | 0,00 |
| De Otras Operaciones no Presupuestarias | 184,08 |
| Dchos. de difícil o imposible recaudación | 4.908,30 |
| Ingr. realizados pres. de aplicación definitiva | 323,23 |
| Recursos de otros l.ites públicos | 0,00 |
| I. TOTAL DEUDORES PENDIENTES DE COBRO | 15.168,76 |
| ACREDORES PENDIENTES DE PAGO FIN EJERC. | |
| De Presupuesto Corriente | 4.372,58 |
| De presupuestos cerrados | 850,16 |
| De Devolución de Ingresos Presupuestarios | 0,00 |
| De Operaciones Comerciales (Sólo OOAACC) | 0,00 |
| De operaciones no presupuestarias | 9.144,02 |
| Pagos realizados ptes. de aplicación definitiva | 1.308,07 |
| De recursos de otros entes públicos | 0,00 |
| II. TOTAL ACREDORES PENDIENTES DE PAGO | 13.058,68 |
| FONDOS LÍQUIDOS EN LA TESORERÍA FIN EJERC. | |
| III. TOTAL FONDOS LÍQUIDOS (Caja, Banco e I.F.T.). | 346,19 |
| TOTAL REMANENTE DE TESORERÍA (I-II+III) | |
| Afectado a Gastos con Financiación Afectada | 4.653,59 |
| Libre para Gastos Generales | -2.197,32 |

**LIQUIDACIÓN DEL PRESUPUESTO DEL AÑO 2001
AYUNTAMIENTO DE HUELVA**

| Presupuesto De Ingresos | Prev. Inicial | Modif. | Previsión Defva. | Dchos. Liquid. | Recaud. Liquida | Bajas/ Insolv. | Pte. de Cobro |
|--------------------------|------------------|------------------|-------------------|------------------|------------------|----------------|------------------|
| 1. Impuestos directos | 35.861,64 | 0,00 | 35.861,64 | 34.336,42 | 22.526,31 | 0,00 | 11.810,11 |
| 2. Impuestos indirectos | 4.507,89 | 0,00 | 4.507,89 | 3.343,71 | 2.700,74 | 0,00 | 642,97 |
| 3. Tasas y otros ingr. | 13.106,30 | 3,61 | 13.109,91 | 9.966,03 | 7.137,97 | 0,00 | 2.828,05 |
| 4. Transf. corrientes | 23.197,62 | 13,82 | 23.211,44 | 21.742,03 | 20.157,05 | 0,00 | 1.584,98 |
| 5. Ingr. patrimoniales | 637,17 | 0,00 | 637,17 | 216,26 | 106,09 | 0,00 | 110,17 |
| 6. Enaj. inversiones | 0,00 | 0,00 | 0,00 | 0,00 | 0,00 | 0,00 | 0,00 |
| 7. Transf. de capital | 9.267,62 | 157,40 | 9.425,02 | 2.982,86 | 567,77 | 0,00 | 2.415,09 |
| 8. Variac. activos fros. | 1,80 | 16.239,20 | 16.241,01 | 794,49 | 793,17 | 0,00 | 1,32 |
| 9. Variac. pasivos fros. | 12.062,82 | 0,00 | 12.062,82 | 8.420,75 | 8.420,75 | 0,00 | 0,00 |
| TOTAL INGRESOS | 98.642,87 | 16.414,03 | 115.056,90 | 81.802,54 | 62.409,85 | 0,00 | 19.392,69 |

| Presupuesto De Gastos | Prev. Inicial | Modificac. | Prev. Defva. | Obligac. Reconoc. | Pagos Liquidados | Ordenes de Pago | Pte. de Pago |
|--------------------------|------------------|------------------|-------------------|-------------------|------------------|-----------------|------------------|
| 1. Gastos de personal | 28.477,75 | 2,49 | 28.480,24 | 28.366,21 | 28.092,95 | 0,00 | 273,26 |
| 2. Compras corrientes | 24.597,19 | 757,14 | 25.354,33 | 20.755,33 | 9.981,85 | 0,00 | 10.773,48 |
| 3. Intereses | 4.836,30 | 0,00 | 4.836,30 | 4.827,02 | 4.683,83 | 0,00 | 143,19 |
| 4. Transf. corrientes | 11.141,56 | 397,45 | 11.539,01 | 11.309,13 | 9.643,83 | 0,00 | 1.665,30 |
| 6. Inversiones reales | 7.281,22 | 6.006,13 | 13.287,35 | 6.373,07 | 3.192,82 | 0,00 | 3.180,25 |
| 7. Transf. de capital | 10.407,15 | 8.383,51 | 18.790,66 | 8.691,97 | 2.482,21 | 0,00 | 6.209,76 |
| 8. Variac. activos fros. | 1,80 | 799,88 | 801,68 | 799,88 | 799,88 | 0,00 | 0,00 |
| 9. Variac. pasivos fros. | 4.441,10 | 67,43 | 4.508,53 | 4.337,43 | 4.330,82 | 0,00 | 6,61 |
| TOTAL GASTOS | 91.184,08 | 16.414,03 | 107.598,11 | 85.460,03 | 63.208,19 | 0,00 | 22.251,84 |

| | | | | | | | |
|---------------------------|-----------------|-------------|-----------------|------------------|----------------|--|------------------|
| DIF. ING. Y GASTOS | 7.458,79 | 0,00 | 7.458,79 | -3.657,49 | -798,34 | | -2.859,15 |
|---------------------------|-----------------|-------------|-----------------|------------------|----------------|--|------------------|

| Liquidación Procs Cerrados | Inicial | Rectificac. | Dchos/ Oblig. | Rec. Liq/ Pagos Real. | Insolv. | Pte. Cobro/ Pte. Pago |
|----------------------------|------------------|----------------|------------------|-----------------------|---------------|-----------------------|
| Total Ingr. Presup. Cdos. | 59.281,23 | -951,88 | 58.329,35 | 11.973,57 | 889,95 | 45.465,84 |
| Total Gastos Presup. Cdos. | 40.241,29 | -0,90 | 40.240,39 | 12.967,67 | | 27.272,73 |
| DIFERENCIAS | 19.039,94 | -950,98 | 18.088,96 | -994,10 | 889,95 | 18.193,11 |

**RESULTADO PRESUPUESTARIO AÑO 2001
AYUNTAMIENTO DE HUELVA**

| DESCRIPCIÓN | IMPORTE |
|--|------------------|
| 1. Derechos reconocidos netos | 81.798,38 |
| 2. Obligaciones reconocidas netas | 85.460,03 |
| 3. Resultado presupuestario | -3.661,65 |
| 4. Desviaciones positivas de financiación | 11.762,48 |
| 5. Desviaciones negativas de financiación | 0,00 |
| 6. Gastos financiados con rem. Liq. de Tesorería | 15.351,75 |
| 7. Resultado de operaciones comerciales | 0,00 |
| 8. Resultado presupuestario ajustado | -72,38 |

**BALANCE DE SITUACIÓN DEL AÑO 2001
AYUNTAMIENTO DE HUELVA**

| ACTIVO DEL BALANCE | m€ |
|---|-------------------|
| A) Inmovilizaciones material | 30.921,42 |
| B) Inmovilizado Inmaterial | 0,00 |
| C) Invers. Infr. y bienes det. al uso general | 24.003,56 |
| D) Inmovilizado Financiero | 1.122,81 |
| E) Gastos a cancelar | 0,00 |
| F) Deudores | 64.909,04 |
| G) Cuentas financieras | 8.901,35 |
| H) Situaciones Transitorias de financiación | 0,00 |
| I) Ajustes por periodificación | 0,00 |
| J) Resultados pendientes de aplicación | 65.086,43 |
| K) Cuentas de control presupuestario | 21,86 |
| L) Cuentas de orden | 4.835,28 |
| TOTAL ACTIVO | 199.801,74 |

| PASIVO DEL BALANCE | m€ |
|---|-------------------|
| A) Patrimonio y reservas | 8.315,09 |
| B) Subvenciones de capital | 20.479,35 |
| C) Provisiones | 0,00 |
| D) Deudas a largo plazo | 89.067,26 |
| E) Deudas a corto plazo | 76.526,20 |
| F) Partidas pendientes de aplicación | 556,70 |
| G) Ajustes por periodificación | 0,00 |
| H) Resultados | 0,00 |
| I) Cuentas de control presupuestarios | 21,86 |
| J) Cuentas de orden | 4.835,28 |
| TOTAL PASIVO | 199.801,74 |

**ESTADO DEL REMANENTE DE TESORERÍA
AYUNTAMIENTO DE HUELVA**

| DEUDORES PENDIENTES DE COBRO FIN EJERC. | m€ |
|---|------------------|
| De Presupuesto Corriente | 19.392,69 |
| De Presupuestos Cerrados | 45.465,84 |
| De Operaciones Comerciales (sólo OOAACC) | 0,00 |
| De Otras Operaciones no Presupuestarias | 2.186,08 |
| Dchos. de difícil o imposible recaudación | 4.020,00 |
| Ingr. realizados ptes. de aplicación definitiva | 556,70 |
| Recursos de otros Entes públicos | 0,00 |
| I. TOTAL DEUDORES PENDIENTES DE COBRO | 62.467,91 |

| ACREEDORES PENDIENTES DE PAGO FIN EJERC. | m€ |
|---|------------------|
| De Presupuesto Corriente | 22.251,84 |
| De presupuestos cerrados | 27.272,73 |
| De Devolución de Ingresos Presupuestarios | 3.939,26 |
| De Operaciones Comerciales (Sólo OOAACC) | 0,00 |
| De operaciones no presupuestarias | 22.919,27 |
| Pagos realizados ptes. de aplicación definitiva | 417,84 |
| De recursos de otros entes públicos | 0,00 |
| II. TOTAL ACREEDORES PENDIENTES DE PAGO | 75.965,25 |

| FONDOS LÍQUIDOS EN LA TESORERÍA FIN EJERC. | m€ |
|--|-----------------|
| III. TOTAL FONDOS LÍQUIDOS (Caja, Banco e I.F.T.) | 8.546,98 |

| TOTAL REMANENTE DE TESORERÍA (I-II+III) | m€ |
|---|------------------|
| TOTAL REMANENTE DE TESORERÍA (I-II+III) | -4.950,36 |
| Afectado a Gastos con Financiación Afectada | 11.762,48 |
| Libre para Gastos Generales | -16.712,84 |

**LIQUIDACIÓN DEL PRESUPUESTO DEL AÑO 2001
AYUNTAMIENTO DE JAÉN**

| Presupuesto De Ingresos | Prev. Inicial | Modif. | Previsión Defvta | Dchos. Líquid. | Recaud. Líquida | Bajas/ Insolv. | Prc. de Cobro | mé |
|----------------------------|------------------|------------------|---------------------|-------------------|--------------------|-------------------|------------------|------------------|
| 1.Imptos directos | 25.270,75 | 0,00 | 25.270,75 | 24.614,84 | 10.794,84 | 0,00 | 0,00 | 13.820,00 |
| 2.Imptos indirectos | 5,17 | 0,00 | 5,17 | 5,04 | 4,49 | 0,00 | 0,00 | 0,55 |
| 3.Tasas y otros ingr. | 7.784,86 | 509,30 | 8.294,16 | 7.771,29 | 3.828,34 | 0,00 | 0,00 | 3.942,95 |
| 4.Transf. corrientes | 17.534,87 | 1.100,72 | 18.635,59 | 18.909,43 | 16.318,40 | 0,00 | 0,00 | 2.591,03 |
| 5.Ingr. patrimoniales | 1.426,08 | 4.792,20 | 6.218,29 | 5.461,76 | 3.489,44 | 0,00 | 0,00 | 1.972,32 |
| 6.Enaj. inversiones | 4.959,55 | 0,00 | 4.959,55 | 3.862,42 | 3.159,08 | 0,00 | 0,00 | 703,34 |
| 7.Transf. de capital | 5.597,53 | 1.888,87 | 7.486,40 | 5.749,82 | 2.203,40 | 0,00 | 0,00 | 3.546,42 |
| 8.Variac. activos fros. | 6,01 | 8.455,48 | 8.461,49 | 99,23 | 25,52 | 0,00 | 0,00 | 73,70 |
| 9.Variac. pasivos fros. | 3.005,06 | 17.859,43 | 20.864,49 | 7.898,83 | 7.829,69 | 0,00 | 0,00 | 69,14 |
| TOTAL INGRESOS | 65.589,88 | 34.606,01 | 100.195,89 | 74.372,65 | 47.653,20 | 0,00 | 0,00 | 26.719,45 |

| Presupuesto De Gastos | Prev. Inicial | Modificac. | Prev. Defvta. | Obligac. Reconoc. | Pagos Líquidos | Ordenes de Pago | Prc. de Pago |
|--------------------------|------------------|------------------|-------------------|----------------------|-------------------|--------------------|------------------|
| 1.Gastos de personal | 21.245,21 | 327,27 | 21.572,48 | 21.354,91 | 20.778,18 | 19,72 | 576,74 |
| 2.Compras corrientes | 16.518,45 | 1.748,64 | 18.267,09 | 17.447,48 | 5.568,85 | 1.101,93 | 11.878,64 |
| 3.Intereses | 3.996,83 | -434,41 | 3.562,42 | 3.328,33 | 3.143,30 | 0,00 | 185,03 |
| 4.Transf. corrientes | 10.261,24 | 238,90 | 10.500,15 | 10.113,82 | 9.414,83 | 557,49 | 698,99 |
| 6. Inversiones reales | 9.668,83 | 26.811,02 | 36.479,85 | 13.896,03 | 9.355,85 | 4.229,14 | 4.540,19 |
| 7.Transf. de capital | 715,32 | 813,95 | 1.529,28 | 386,37 | 271,65 | 105,70 | 114,72 |
| 8.Variac. activos fros. | 6,01 | 5.033,60 | 5.039,61 | 5.039,57 | 4.237,15 | 802,34 | 802,42 |
| 9.Variac. pasivos fros. | 3.177,99 | 67,03 | 3.245,02 | 3.245,02 | 2.928,26 | 0,00 | 316,76 |
| TOTAL GASTOS | 65.589,88 | 34.606,01 | 100.195,88 | 74.811,54 | 55.698,07 | 6.816,32 | 19.113,47 |

| | | | | | | | |
|---------------------------|-------------|-------------|-------------|----------------|------------------|--|-----------------|
| DIF. ING. Y GASTOS | 0,00 | 0,00 | 0,00 | -438,89 | -8.044,87 | | 7.605,97 |
|---------------------------|-------------|-------------|-------------|----------------|------------------|--|-----------------|

| Liquidación Ptos Cerrados | Inicial | Rectificac. | Dchos/ Oblig. | Rec.Liq/ Pagos Real. | Insolv. | Prc.Cobro/ Prc. Pago |
|----------------------------|------------------|---------------|------------------|-------------------------|-------------|-------------------------|
| Total Ingr. Presup. Cdos. | 61.708,30 | -104,33 | 61.603,97 | 11.587,46 | 0,00 | 50,016,51 |
| Total Gastos Presup. Cdos. | 28.530,35 | -27,91 | 28.502,43 | 12.100,93 | | 16.401,50 |
| DIFERENCIAS | 33.177,95 | -76,41 | 33.101,54 | -513,47 | 0,00 | 33.615,01 |

**CUENTA DE RESULTADO AÑO 2001
AYUNTAMIENTO DE HUELVA**

| | mé |
|--|------------------|
| I) Ingresos corrientes del ejercicio | 69.608,18 |
| II) Gastos corrientes del ejercicio | 75.952,41 |
| A) RESULTADOS CORRIENTES DEL EJERCICIO | -6.344,23 |
| III) Ingresos extraordinarios | 0,00 |
| IV) Gastos extraordinarios | 0,00 |
| B) RESULTADOS EXTRAORDINARIOS DEL EJERCICIO | 0,00 |
| V) Ingresos financieros | 0,00 |
| VI) Gastos financieros..... | 0,00 |
| C) RESULTADO DE LA CARTERA DE VALORES | 0,00 |
| VII) Ing. por mod. de der. y obl. de pres. cerr | 0,00 |
| VIII) Gas. por mod. de der. y obl. de pres. cerr..... | 1.840,93 |
| D) RESULTADOS DE MOD. DE DER. Y OBLIGACIONES | -1.840,93 |
| RESULTADO DEL EJERCICIO | -8.185,15 |

**ESTADO DEL REMANENTE DE TESORERÍA
AYUNTAMIENTO DE JAÉN**

| | m€ |
|---|------------------|
| DEUDORES PENDIENTES DE COBRO FIN EJERC. | |
| De Presupuesto Corriente | 26.719,45 |
| De Presupuestos Cerrados..... | 50.016,51 |
| De Operaciones Comerciales (sólo OOAACC)..... | 0,00 |
| De Otras Operaciones no Presupuestarias..... | 478,01 |
| Dchos. de difícil o imposible recaudación..... | 3.501,16 |
| Ingr. realizados ptes. de aplicación definitiva..... | 0,00 |
| Recursos de otros Entes públicos..... | 0,00 |
| I. TOTAL DEUDORES PENDIENTES DE COBRO | 73.712,81 |
| ACREEDORES PENDIENTES DE PAGO FIN EJERC. | |
| De Presupuesto Corriente | 19.113,47 |
| De presupuestos cerrados..... | 16.401,50 |
| De Devolución de Ingresos Presupuestarios | 221,98 |
| De Operaciones Comerciales (Sólo OOAACC)..... | 0,00 |
| De operaciones no presupuestarias..... | 40.672,84 |
| Pagos realizados ptes. de aplicación definitiva..... | -67,00 |
| De recursos de otros entes públicos..... | 0,00 |
| II. TOTAL ACREEDORES PENDIENTES DE PAGO | 76.476,79 |
| FONDOS LÍQUIDOS EN LA TESORERÍA FIN EJERC. | |
| III. TOTAL FONDOS LÍQUIDOS (Caja, Banco e I.F.T.). | 7.423,90 |
| TOTAL REMANENTE DE TESORERÍA (I-II+III) | |
| Afectado a Gastos con Financiación Afectada..... | 7.354,87 |
| Libre para Gastos Generales..... | -2.694,95 |

**RESULTADO PRESUPUESTARIO AÑO 2001
AYUNTAMIENTO DE JAÉN**

| DESCRIPCIÓN | m€ |
|--|-----------------|
| IMPORTE | |
| 1. Derechos reconocidos netos | 74.372,65 |
| 2. Obligaciones reconocidas netas | 74.811,54 |
| 3. Resultado presupuestario | -438,89 |
| 4. Desviaciones positivas de financiación..... | 3.164,98 |
| 5. Desviaciones negativas de financiación..... | 0,00 |
| 6. Gastos financiados con rem. Liq. de Tesorería | 4.818,23 |
| 7. Resultado de operaciones comerciales..... | 0,00 |
| 8. Resultado presupuestario ajustado..... | 1.214,36 |

**BALANCE DE SITUACIÓN DEL AÑO 2001
AYUNTAMIENTO DE JAÉN**

| | m€ |
|---|-------------------|
| ACTIVO DEL BALANCE | |
| A) Inmovilizaciones material | 36.830,04 |
| B) Inmovilizado Inmaterial | 20,09 |
| C) Invers. Infr. y bienes det. al uso general | 79.748,14 |
| D) Inmovilizado Financiero..... | 3.004,11 |
| E) Gastos a cancelar | 0,00 |
| F) Deudores..... | 77.213,97 |
| G) Cuentas financieras | 7.490,90 |
| H) Situaciones Transitorias de financiación..... | 0,00 |
| I) Ajustes por periodificación | 0,00 |
| J) Resultados pendientes de aplicación | 23,07 |
| K) Cuentas de control presupuestario..... | 0,00 |
| L) Cuentas de orden..... | 8.060,33 |
| TOTAL ACTIVO | 212.390,64 |

| | |
|--|-------------------|
| PASIVO DEL BALANCE | |
| A) Patrimonio y reservas..... | 32.467,86 |
| B) Subvenciones de capital..... | 41.733,75 |
| C) Provisiones | 0,00 |
| D) Deudas a largo plazo | 52.863,15 |
| E) Deudas a corto plazo | 76.409,80 |
| F) Partidas pendientes de aplicación..... | 0,00 |
| G) Ajustes por periodificación | 0,00 |
| H) Resultados..... | 855,75 |
| I) Cuentas de control presupuestarios..... | 0,00 |
| J) Cuentas de orden..... | 8.060,33 |
| TOTAL PASIVO | 212.390,64 |

**CUENTA DE RESULTADO AÑO 2001
AYUNTAMIENTO DE JAÉN**

| | m€ |
|--|------------------|
| I) Ingresos corrientes del ejercicio | 56.734,39 |
| II) Gastos corrientes del ejercicio | 52.562,90 |
| A) RESULTADOS CORRIENTES DEL EJERCICIO | 4.171,49 |
| III) Ingresos extraordinarios | 0,00 |
| IV) Gastos extraordinarios | 0,00 |
| B) RESULTADOS EXTRAORDINARIOS DEL EJERCICIO | 0,00 |
| V) Ingresos financieros | 0,00 |
| VI) Gastos financieros..... | 3.239,32 |
| C) RESULTADO DE LA CARTERA DE VALORES | -3.239,32 |
| VII) Ing. por mod. de der. y obl. de pres. cerr..... | 0,00 |
| VIII) Gas. por mod. de der. y obl. de pres. cerr..... | 76,41 |
| D) RESULTADOS DE MOD. DE DER. Y OBLIGACIONES | -76,41 |
| RESULTADO DEL EJERCICIO | 855,75 |

**LIQUIDACIÓN DEL PRESUPUESTO DEL AÑO 2001
AYUNTAMIENTO DE LINARES**

| Presupuesto De Ingresos | Prev. Inicial | Modif. | Previsión Defvta | Dchos. Liquid. | Recaud. Liquid. | Bajas/ Insolv. | Pte. de Cobro | m€ |
|-------------------------|------------------|-----------------|------------------|------------------|------------------|----------------|-----------------|----|
| 1.Impos directos | 8.402,54 | 0,00 | 8.402,54 | 9.416,60 | 6.319,10 | 0,00 | 3.097,49 | |
| 2.Impos indirectos | 1.512,95 | 0,00 | 1.512,95 | 1.112,12 | 1.111,95 | 0,00 | 0,17 | |
| 3.Tasas y otros ingr. | 9.455,20 | 96,00 | 9.551,20 | 9.262,30 | 7.342,72 | 0,00 | 1.919,58 | |
| 4.Transf. corrientes | 8.891,97 | 182,97 | 9.074,94 | 8.595,00 | 8.149,75 | 0,00 | 445,25 | |
| 5.Ingr. patrimoniales | 182,71 | 0,00 | 182,71 | 50,02 | 37,59 | 0,00 | 12,44 | |
| 6.Enaj. inversiones | 0,00 | 577,59 | 577,59 | 577,59 | 459,20 | 0,00 | 118,39 | |
| 7.Transf. de capital | 4.333,59 | 1.074,87 | 5.410,46 | 4.269,32 | 1.303,30 | 0,00 | 2.966,02 | |
| 8.Variac. activos fros. | 0,00 | 6.981,76 | 6.981,76 | 0,00 | 0,00 | 0,00 | 0,00 | |
| 9.Variac. pasivos fros. | 4.572,34 | 0,00 | 4.572,34 | 2.868,66 | 1.786,84 | 0,00 | 1.081,82 | |
| TOTAL INGRESOS | 37.353,30 | 8.913,19 | 46.266,49 | 36.151,62 | 26.510,45 | 0,00 | 9.641,16 | |

| Presupuesto De Gastos | Prev. Inicial | Modificac. | Prev. Defvta. | Obligac. Reconoc. | Pagos Liquidos | Ordenes de Pago | Pte. de Pago |
|-------------------------|------------------|-----------------|------------------|-------------------|------------------|-----------------|-----------------|
| 1.Gastos de personal | 10.706,72 | 221,76 | 10.928,48 | 10.723,48 | 10.723,29 | 0,12 | 0,18 |
| 2.Compras corrientes | 11.619,19 | -871,26 | 10.747,93 | 10.216,41 | 6.861,91 | 153,84 | 3.354,49 |
| 3.Intereses | 2.768,41 | 0,00 | 2.768,41 | 2.461,56 | 2.381,35 | 0,00 | 80,21 |
| 4.Transf. corrientes | 1.833,66 | 1.218,20 | 3.051,85 | 2.989,16 | 2.681,93 | 25,21 | 307,24 |
| 6. Inversiones reales | 8.840,74 | 7.446,09 | 16.286,83 | 5.387,81 | 3.527,83 | 250,27 | 1.859,97 |
| 7.Transf. de capital | 67,19 | 0,64 | 67,84 | 3,19 | 3,01 | 0,00 | 0,18 |
| 8.Variac. activos fros. | 0,00 | 0,00 | 0,00 | 0,00 | 0,00 | 0,00 | 0,00 |
| 9.Variac. pasivos fros. | 1.517,39 | 0,00 | 1.517,39 | 1.374,35 | 1.302,22 | 0,00 | 72,13 |
| TOTAL GASTOS | 37.353,30 | 8.015,44 | 45.368,74 | 33.155,95 | 27.481,54 | 429,45 | 5.674,41 |

| | | | | | | | |
|---------------------------|-------------|---------------|---------------|-----------------|----------------|--|-----------------|
| DIF. ING. Y GASTOS | 0,00 | 897,76 | 897,76 | 2.995,66 | -971,09 | | 3.966,76 |
|---------------------------|-------------|---------------|---------------|-----------------|----------------|--|-----------------|

| Liquidación Ptos Cerrados | Inicial | Rectificac. | Dchos/Oblig. | Rec.Liq/Pagos Real. | Insolv. | Pte.Cobro/Pte. Pago |
|----------------------------|----------------|---------------|----------------|---------------------|--------------|---------------------|
| Total Ingr. Presup. Cdos. | 18.134,17 | 418,57 | 18.552,73 | 7.964,71 | 44,38 | 10.543,65 |
| Total Gastos Presup. Cdos. | 18.762,51 | -79,45 | 18.683,07 | 9.620,21 | | 9.062,86 |
| DIFERENCIAS | -628,34 | 498,01 | -130,33 | -1.655,51 | 44,38 | 1.480,79 |

**RESULTADO PRESUPUESTARIO AÑO 2001
AYUNTAMIENTO DE LINARES**

| DESCRIPCIÓN | IMPORTE |
|--|-----------------|
| 1. Derechos reconocidos netos | 36.151,62 |
| 2. Obligaciones reconocidas netas | 33.155,95 |
| 3. Resultado presupuestario | 2.995,66 |
| 4. Desviaciones positivas de financiación | 5.584,79 |
| 5. Desviaciones negativas de financiación | 2.903,16 |
| 6. Gastos financiados con rem. Liq. de Tesorería | 0,00 |
| 7. Resultado de operaciones comerciales..... | 0,00 |
| 8. Resultado presupuestario ajustado..... | 314,04 |

**ESTADO DEL REMANENTE DE TESORERÍA
AYUNTAMIENTO DE LINARES**

| | m€ |
|--|------------------|
| DEUDORES PENDIENTES DE COBRO FIN EJERC. | |
| De Presupuesto Corriente | 9.641,16 |
| De Presupuestos Cerrados..... | 10.543,65 |
| De Operaciones Comerciales (sólo OOAACC)..... | 0,00 |
| De Otras Operaciones no Presupuestarias..... | 319,00 |
| Dchos. de difícil o imposible recaudación..... | 1.412,94 |
| Ingr. realizados ptes. de aplicación definitiva..... | -0,45 |
| Recursos de otros Entes públicos..... | 0,00 |
| I. TOTAL DEUDORES PENDIENTES DE COBRO | 19.091,32 |

| | |
|--|------------------|
| ACREEDORES PENDIENTES DE PAGO FIN EJERC. | |
| De Presupuesto Corriente | 5.674,41 |
| De presupuestos cerrados..... | 9.062,86 |
| De Devolución de Ingresos Presupuestarios..... | 45,17 |
| De Operaciones Comerciales (Sólo OOAACC)..... | 0,00 |
| De operaciones no presupuestarias..... | 12.468,48 |
| Pagos realizados ptes. de aplicación definitiva..... | 0,00 |
| De recursos de otros entes públicos..... | 0,00 |
| II. TOTAL ACREEDORES PENDIENTES DE PAGO | 27.250,91 |

| | |
|---|---------------|
| FONDOS LÍQUIDOS EN LA TESORERÍA FIN EJERC. | |
| III. TOTAL FONDOS LÍQUIDOS (Caja, Banco e I.F.T.). | 742,78 |

| | |
|--|------------------|
| TOTAL REMANENTE DE TESORERÍA (I-II+III) | -7.416,82 |
| Afectado a Gastos con Financiación Afectada..... | 9.644,40 |
| Libre para Gastos Generales..... | -17.061,22 |

**BALANCE DE SITUACIÓN DEL AÑO 2001
AYUNTAMIENTO DE LINARES**

| | m€ |
|--|------------------|
| ACTIVO DEL BALANCE | |
| A) Inmovilizaciones material | 11.104,31 |
| B) Inmovilizado Inmaterial | 2,50 |
| C) Invers. Infr. y bienes det. al uso general..... | 30.652,38 |
| D) Inmovilizado Financiero..... | 0,00 |
| E) Gastos a cancelar | 0,00 |
| F) Deudores..... | 20.503,81 |
| G) Cuentas financieras | 765,61 |
| H) Situaciones Transitorias de financiación..... | 0,00 |
| I) Ajustes por periodificación | 0,00 |
| J) Resultados pendientes de aplicación | 11.287,23 |
| K) Cuentas de control presupuestario..... | 0,00 |
| L) Cuentas de orden..... | 4.153,59 |
| TOTAL ACTIVO | 78.469,43 |

| | |
|--|------------------|
| PASIVO DEL BALANCE | |
| A) Patrimonio y reservas..... | -5.069,13 |
| B) Subvenciones de capital | 21.294,04 |
| C) Provisiones..... | 0,00 |
| D) Deudas a largo plazo | 28.368,73 |
| E) Deudas a corto plazo | 27.250,91 |
| F) Partidas pendientes de aplicación..... | 0,00 |
| G) Ajustes por periodificación | 0,00 |
| H) Resultados..... | 2.471,29 |
| I) Cuentas de control presupuestarios..... | 0,00 |
| J) Cuentas de orden..... | 4.153,59 |
| TOTAL PASIVO | 78.469,43 |

**LIQUIDACIÓN DEL PRESUPUESTO DEL AÑO 2001
AYUNTAMIENTO DE MÁLAGA**

| Presupuesto De Ingresos | Prev. Inicial | Modif. | Prev. Defva | Dehos/ Liquid. | Recaud. Liquida | Bajas/ Insohv. | Pte. de Cobro |
|-------------------------|-------------------|-------------------|-------------------|-------------------|-------------------|----------------|------------------|
| 1.Imptos directos | 129.092,03 | 0,00 | 129.092,03 | 128.413,64 | 108.413,64 | 0,00 | 20.178,92 |
| 2.Imptos indirectos | 7.515,67 | 0,00 | 7.515,67 | 8.600,85 | 7.398,13 | 0,00 | 1.202,73 |
| 3.Tasas y otros ingr. | 24.265,87 | 612,50 | 24.878,36 | 32.051,12 | 17.757,28 | 0,91 | 14.292,93 |
| 4.Transf. corrientes | 130.734,13 | 4.357,11 | 135.091,24 | 133.559,17 | 133.559,17 | 0,00 | 0,00 |
| 5.Ingr. patrimoniales | 3.800,87 | 0,00 | 3.800,87 | 5.123,27 | 5.119,48 | 0,00 | 3,78 |
| 6.Enaj. inversiones | 0,00 | 0,00 | 0,00 | 0,00 | 0,00 | 0,00 | 0,00 |
| 7.Transf. de capital | 4.928,31 | 20.353,10 | 25.281,40 | 21.853,37 | 10.502,36 | 0,00 | 11.351,01 |
| 8.Variac. activos fros. | 0,02 | 36.663,64 | 36.663,66 | 2.584,68 | 1.885,12 | 0,00 | 699,56 |
| 9.Variac. pasivos fros. | 27.346,05 | 44.585,10 | 71.931,15 | 18.642,75 | 18.642,75 | 0,00 | 0,00 |
| TOTAL INGRESOS | 327.682,93 | 106.571,45 | 434.254,38 | 351.007,78 | 303.277,93 | 0,91 | 47.728,94 |

| Presupuesto De Gastos | Prev. Inicial | Modificac. | Prev. Defva | Obligac. Reconoc. | Pagos Liquidados | Ordenes de Pago | Pte. de Pago |
|-------------------------|-------------------|-------------------|-------------------|-------------------|-------------------|-----------------|------------------|
| 1.Gastos de personal | 106.042,09 | 6.563,28 | 112.605,37 | 100.742,61 | 98.511,07 | 2.226,04 | 2.231,54 |
| 2.Compras corrientes | 92.280,28 | 10.199,35 | 102.479,62 | 91.285,81 | 61.588,72 | 2.190,50 | 29.697,10 |
| 3.Intereses | 15.298,64 | -132,24 | 15.166,41 | 12.134,37 | 11.736,93 | 0,00 | 397,44 |
| 4.Transf. corrientes | 69.059,95 | 5.379,80 | 74.439,75 | 71.681,50 | 54.106,36 | 907,22 | 17.575,14 |
| 6. Inversiones reales | 8.033,56 | 20.141,84 | 28.175,40 | 8.544,33 | 4.222,11 | 234,33 | 4.322,22 |
| 7.Transf. de capital | 30.578,14 | 61.593,24 | 92.171,38 | 28.449,03 | 10.626,81 | 2.331,33 | 17.822,22 |
| 8.Variac. activos fros. | 60,12 | 2.826,18 | 2.886,30 | 2.551,51 | 2.551,50 | 0,00 | 0,01 |
| 9.Variac. pasivos fros. | 6.330,15 | 0,00 | 6.330,15 | 6.293,15 | 6.044,31 | 0,00 | 248,83 |
| TOTAL GASTOS | 327.682,93 | 106.571,45 | 434.254,38 | 321.682,31 | 249.387,81 | 7.889,42 | 72.294,50 |

| | | | | | | | |
|---------------------------|-------------|-------------|-------------|------------------|------------------|--|-------------------|
| DIF. ING. Y GASTOS | 0,00 | 0,00 | 0,00 | 29.325,46 | 53.890,12 | | -24.565,56 |
|---------------------------|-------------|-------------|-------------|------------------|------------------|--|-------------------|

| Liquidación Pos Cerrados | Inicial | Rectificac. | Dehos/ Oblig. | Rec.Liq/ Pagos Real | Insohv. | Pte.Cobro/ Pte. Pago |
|----------------------------|------------------|------------------|-----------------|---------------------|------------------|----------------------|
| Total Ingr. Presup. Cdos. | 153.189,29 | -6.872,03 | 146.317,26 | 29.175,50 | 12.312,91 | 104.828,85 |
| Total Gastos Presup. Cdos. | 140.730,52 | -16,11 | 140.714,41 | 66.969,35 | | 73.745,06 |
| DIFERENCIAS | 12.458,77 | -6.855,91 | 5.602,85 | -37.793,84 | 12.312,91 | 31.083,79 |

**CUENTA DE RESULTADO AÑO 2001
AYUNTAMIENTO DE LINARES**

| | m€ |
|--|-----------------|
| I) Ingresos corrientes del ejercicio | 28.411,46 |
| II) Gastos corrientes del ejercicio | 26.393,79 |
| A) RESULTADOS CORRIENTES DEL EJERCICIO | 2.017,66 |
| III) Ingresos extraordinarios | 0,00 |
| IV) Gastos extraordinarios | 0,00 |
| B) RESULTADOS EXTRAORDINARIOS DEL EJERCICIO | 0,00 |
| V) Ingresos financieros | 0,00 |
| VI) Gastos financieros | 0,00 |
| C) RESULTADO DE LA CARTERA DE VALORES | 0,00 |
| VII) Ing. por mod. de der. y obl. de pres. cerr. | 418,57 |
| VIII) Gas. por mod. de der. y obl. de pres. cerr. | -35,06 |
| D) RESULTADOS DE MOD. DE DER. Y OBLIGACIONES | 453,63 |
| RESULTADO DEL EJERCICIO | 2.471,29 |

**ESTADO DEL REMANENTE DE TESORERÍA
AYUNTAMIENTO DE MÁLAGA**

| | m€ |
|--|-------------------|
| DEUDORES PENDIENTES DE COBRO FIN EJERC. | |
| De Presupuesto Corriente | 47.728,94 |
| De Presupuestos Cerrados..... | 104.828,85 |
| De Operaciones Comerciales (sólo OOAACC)..... | 0,00 |
| De Otras Operaciones no Presupuestarias..... | 3.922,49 |
| Dehos. de difícil o imposible recaudación..... | 37.610,28 |
| Ingr. realizados ptes. de aplicación definitiva..... | 5.020,56 |
| Recursos de otros Entes públicos | 0,00 |
| I. TOTAL DEUDORES PENDIENTES DE COBRO | 113.849,44 |

| | |
|--|-------------------|
| ACREEDORES PENDIENTES DE PAGO FIN EJERC. | |
| De Presupuesto Corriente | 72.294,50 |
| De presupuestos cerrados..... | 73.745,06 |
| De Devolución de Ingresos Presupuestarios..... | 136,59 |
| De Operaciones Comerciales (Sólo OOAACC)..... | 0,00 |
| De operaciones no presupuestarias..... | 36.081,48 |
| Pagos realizados ptes. de aplicación definitiva..... | 800,28 |
| De recursos de otros entes públicos..... | 0,00 |
| II. TOTAL ACREEDORES PENDIENTES DE PAGO | 181.457,35 |

| | |
|---|-------------------|
| FONDOS LÍQUIDOS EN LA TESORERÍA FIN EJERC. | |
| III. TOTAL FONDOS LÍQUIDOS (Caja, Banco e I.F.T.). | 118.064,87 |
| TOTAL REMANENTE DE TESORERÍA (I-II+III) | 50.456,96 |
| Afectado a Gastos con Financiación Afectada..... | 23.182,61 |
| Libre para Gastos Generales..... | 27.274,35 |

**RESULTADO PRESUPUESTARIO AÑO 2001
AYUNTAMIENTO DE MÁLAGA**

| | m€ |
|--|------------------|
| DESCRIPCIÓN | IMPORTE |
| 1. Derechos reconocidos netos | 351.006,87 |
| 2. Obligaciones reconocidas netas | 321.682,31 |
| 3. Resultado presupuestario | 29.324,55 |
| 4. Desviaciones positivas de financiación..... | 19.766,83 |
| 5. Desviaciones negativas de financiación..... | 16.394,46 |
| 6. Gastos financiados con rem. Liq. de Tesorería | 19.161,41 |
| 7. Resultado de operaciones comerciales..... | 0,00 |
| 8. Resultado presupuestario ajustado..... | 45.113,60 |

**CUENTA DE RESULTADO AÑO 2001
AYUNTAMIENTO DE MÁLAGA**

| | m€ |
|---|-------------------|
| I) Ingresos corrientes del ejercicio | 350.415,53 |
| II) Gastos corrientes del ejercicio | 343.687,77 |
| A) RESULTADOS CORRIENTES DEL EJERCICIO | 6.727,77 |
| III) Ingresos extraordinarios | 1.456,97 |
| IV) Gastos extraordinarios | 0,00 |
| B) RESULTADOS EXTRAORDINARIOS DEL EJERCICIO | 1.456,97 |
| V) Ingresos financieros | 0,00 |
| VI) Gastos financieros..... | 0,00 |
| C) RESULTADO DE LA CARTERA DE VALORES | 0,00 |
| VII) Ing. por mod. de der. y obl. de pres. cerr | 297,85 |
| VIII) Gas. por mod. de der. y obl. de pres. cerr..... | 19.464,86 |
| D) RESULTADOS DE MOD. DE DER. Y OBLIGACIONES | -19.167,01 |
| RESULTADO DEL EJERCICIO | -10.982,27 |

**BALANCE DE SITUACIÓN DEL AÑO 2001
AYUNTAMIENTO DE MÁLAGA**

| | m€ |
|--|-------------------|
| ACTIVO DEL BALANCE | |
| A) Inmovilizaciones material | 212.460,31 |
| B) Inmovilizado Inmaterial | 0,00 |
| C) Invers. Infr. y bienes det. al uso general..... | 205.150,77 |
| D) Inmovilizado Financiero..... | 84.798,21 |
| E) Gastos a cancelar | 6.596,61 |
| F) Deudores..... | 118.869,58 |
| G) Cuentas financieras | 118.831,98 |
| H) Situaciones Transitorias de financiación..... | 0,00 |
| I) Ajustes por periodificación | 0,00 |
| J) Resultados pendientes de aplicación | 18.542,55 |
| K) Cuentas de control presupuestario..... | 8.030,36 |
| L) Cuentas de orden..... | 18.545,88 |
| TOTAL ACTIVO | 791.826,25 |
| PASIVO DEL BALANCE | |
| A) Patrimonio y reservas..... | 207.459,61 |
| B) Subvenciones de capital | 144.735,88 |
| C) Provisiones | 0,00 |
| D) Deudas a largo plazo | 226.066,13 |
| E) Deudas a corto plazo | 181.821,73 |
| F) Partidas pendientes de aplicación..... | 5.166,66 |
| G) Ajustes por periodificación | 0,00 |
| H) Resultados..... | 0,00 |
| I) Cuentas de control presupuestarios..... | 8.030,36 |
| J) Cuentas de orden..... | 18.545,88 |
| TOTAL PASIVO | 791.826,25 |

**LIQUIDACIÓN DEL PRESUPUESTO DEL AÑO 2001
AYUNTAMIENTO DE FUENGIROLA**

| Presupuesto De Ingresos | Prev. Inicial | Modif. | Previsión Defvta | Dchos. Liquid. | Recaud. Liquid. | Bajas/ Insolv. | Pte. de Cobro |
|-------------------------|------------------|---------------|------------------|------------------|------------------|----------------|-----------------|
| 1.Ingros directos | 16.347,53 | 0,00 | 16.347,53 | 15.890,30 | 12.936,00 | 154,70 | 2.799,60 |
| 2.Ingros indirectos | 1.502,53 | 0,00 | 1.502,53 | 1.549,16 | 1.549,16 | 0,00 | 0,00 |
| 3.Tasas y otros ingr. | 8.389,61 | 0,00 | 8.389,61 | 8.361,58 | 7.377,15 | 73,73 | 910,70 |
| 4.Transf. corrientes | 7.140,02 | 0,00 | 7.140,02 | 7.414,31 | 7.354,20 | 0,00 | 60,10 |
| 5.Ingr. patrimoniales | 1.029,53 | 0,00 | 1.029,53 | 436,93 | 372,07 | 0,00 | 64,86 |
| 6.Enaj. inversiones | 6.743,36 | 0,00 | 6.743,36 | 2.576,56 | 2.138,47 | 0,00 | 438,10 |
| 7.Transf. de capital | 1.953,29 | 0,00 | 1.953,29 | 3.626,51 | 224,48 | 0,00 | 3.402,03 |
| 8.Variac. activos fros. | 72,12 | 564,32 | 636,44 | 40,31 | 40,01 | 0,00 | 0,30 |
| 9.Variac. pasivos fros. | 0,00 | 0,00 | 0,00 | 363,24 | 363,24 | 0,00 | 0,00 |
| TOTAL INGRESOS | 43.178,00 | 564,32 | 43.742,31 | 40.258,89 | 32.354,78 | 228,44 | 7.675,68 |

| Presupuesto De Gastos | Prev. Inicial | Modificac. | Prev. Defvta. | Obligac. Reconoc. | Pagos Líquidos | Ordenes de Pago | Pte. de Pago |
|-------------------------|------------------|---------------|------------------|-------------------|------------------|-----------------|------------------|
| 1.Gastos de personal | 11.897,42 | 405,75 | 12.303,18 | 12.250,49 | 9.807,46 | 5,54 | 2.443,03 |
| 2.Compras corrientes | 8.557,82 | 2.213,18 | 10.771,00 | 10.604,16 | 5.383,02 | 335,05 | 5.221,13 |
| 3.Intereses | 1.622,73 | -211,02 | 1.411,72 | 1.411,22 | 1.205,90 | 0,00 | 205,52 |
| 4.Transf. corrientes | 7.722,54 | -822,95 | 6.899,60 | 6.623,11 | 6.162,88 | 267,08 | 460,24 |
| 6. Inversiones reales | 9.267,61 | -1.142,08 | 8.125,52 | 6.695,83 | 2.842,83 | 28,15 | 3.853,01 |
| 7.Transf. de capital | 0,00 | 0,00 | 0,00 | 0,00 | 0,00 | 0,00 | 0,00 |
| 8.Variac. activos fros. | 60,10 | 0,00 | 60,10 | 40,31 | 40,31 | 0,00 | 0,00 |
| 9.Variac. pasivos fros. | 1.742,94 | 121,43 | 1.864,36 | 1.864,36 | 1.864,36 | 0,00 | 0,00 |
| TOTAL GASTOS | 40.871,16 | 564,32 | 41.435,47 | 39.489,49 | 27.306,76 | 635,81 | 12.182,73 |

| | | | | | | | |
|---------------------------|-----------------|-------------|-----------------|---------------|-----------------|--|------------------|
| DIF. ING. Y GASTOS | 2.306,84 | 0,00 | 2.306,84 | 769,41 | 5.048,02 | | -4.507,05 |
|---------------------------|-----------------|-------------|-----------------|---------------|-----------------|--|------------------|

| Liquidación Ptos Cerrados | Inicial | Rectificac. | Dchos/Oblig. | Rec.Liq/Pagos Real. | Insolv. | Pte.Cobro/Pte. Pago |
|----------------------------|-------------------|--------------|-------------------|---------------------|-----------------|---------------------|
| Total Ingr. Presup. Cdos. | 24.669,96 | 34,59 | 24.704,55 | 5.363,43 | 1.397,88 | 17.943,25 |
| Total Gastos Presup. Cdos. | 35.445,96 | -56,43 | 35.389,53 | 10.517,12 | | 24.872,41 |
| DIFERENCIAS | -10.776,00 | 91,02 | -10.684,98 | -5.153,69 | 1.397,88 | -6.929,17 |

**RESULTADO PRESUPUESTARIO AÑO 2001
AYUNTAMIENTO DE FUENGIROLA**

| DESCRIPCIÓN | IMPORTE |
|--|-----------------|
| 1. Derechos reconocidos netos | 40.030,46 |
| 2. Obligaciones reconocidas netas | 39.489,49 |
| 3. Resultado presupuestario | 540,97 |
| 4. Desviaciones positivas de financiación | 0,00 |
| 5. Desviaciones negativas de financiación | 580,39 |
| 6. Gastos financiados con rem. Liq. de Tesorería | 0,00 |
| 7. Resultado de operaciones comerciales | 0,00 |
| 8. Resultado presupuestario ajustado | 1.121,36 |

**BALANCE DE SITUACIÓN DEL AÑO 2001
AYUNTAMIENTO DE FUENGIROLA**

| ACTIVO DEL BALANCE | m€ |
|--|-------------------|
| A) Inmovilizaciones material | 37.137,94 |
| B) Inmovilizado Inmaterial | 2.840,41 |
| C) Invers. Infr. y bienes det. al uso general..... | 25.501,20 |
| D) Inmovilizado Financiero..... | 0,00 |
| E) Gastos a cancelar | 0,00 |
| F) Deudores..... | 26.061,66 |
| G) Cuentas financieras..... | 4.730,12 |
| H) Situaciones Transitorias de financiación..... | 0,00 |
| I) Ajustes por periodificación | 0,00 |
| J) Resultados pendientes de aplicación | 0,00 |
| K) Cuentas de control presupuestario..... | 0,00 |
| L) Cuentas de orden..... | 10.249,57 |
| TOTAL ACTIVO | 106.520,89 |

| PASIVO DEL BALANCE | m€ |
|--|-------------------|
| A) Patrimonio y reservas..... | 28.281,37 |
| B) Subvenciones de capital | 7.278,50 |
| C) Provisiones | 0,00 |
| D) Deudas a largo plazo | 17.757,79 |
| E) Deudas a corto plazo | 41.000,33 |
| F) Partidas pendientes de aplicación..... | 126,06 |
| G) Ajustes por periodificación | 0,00 |
| H) Resultados..... | 1.827,27 |
| I) Cuentas de control presupuestarios..... | 0,00 |
| J) Cuentas de orden..... | 10.249,57 |
| TOTAL PASIVO | 106.520,89 |

**ESTADO DEL REMANENTE DE TESORERÍA
AYUNTAMIENTO DE FUENGIROLA**

| DEUDORES PENDIENTES DE COBRO FIN EJERC. | m€ |
|---|------------------|
| De Presupuesto Corriente | 7.675,68 |
| De Presupuestos Cerrados | 17.943,25 |
| De Operaciones Comerciales (sólo OOAACC)..... | 0,00 |
| De Otras Operaciones no Presupuestarias | 442,73 |
| Dchos. de difícil o imposible recaudación | 0,00 |
| Ingr. realizados ptes. de aplicación definitiva | 126,06 |
| Recursos de otros Entes públicos..... | 0,00 |
| I. TOTAL DEUDORES PENDIENTES DE COBRO | 25.935,60 |

| ACREEDORES PENDIENTES DE PAGO FIN EJERC. | m€ |
|---|------------------|
| De Presupuesto Corriente | 12.182,73 |
| De presupuestos cerrados | 24.872,41 |
| De Devolución de Ingresos Presupuestarios..... | 69,60 |
| De Operaciones Comerciales (Sólo OOAACC)..... | 0,00 |
| De operaciones no presupuestarias | 3.216,97 |
| Pagos realizados ptes. de aplicación definitiva | 2.659,36 |
| De recursos de otros entes públicos..... | 0,00 |
| II. TOTAL ACREEDORES PENDIENTES DE PAGO | 37.682,36 |

| FONDOS LÍQUIDOS EN LA TESORERÍA FIN EJERC. | m€ |
|---|-----------------|
| III. TOTAL FONDOS LÍQUIDOS (Caja, Banco e I.F.T.). | 2.074,86 |

| TOTAL REMANENTE DE TESORERÍA (I-II+III) | m€ |
|---|-----------|
| Afectado a Gastos con Financiación Afectada | 189,80 |
| Libre para Gastos Generales..... | -9.861,70 |

**LIQUIDACIÓN DEL PRESUPUESTO DEL AÑO 2001
AYUNTAMIENTO DE MARBELLA**

| Presupuesto De Ingresos | Prev. Inicial | Modif. | Previsión Defva | Dchos. Liquid. | Recaud. Liquid. | Bajas/ Insolv. | Ptc. de Cobro |
|-------------------------|-------------------|------------------|-------------------|-------------------|-------------------|----------------|------------------|
| 1.Impios directos | 50.485,17 | 0,00 | 50.485,17 | 60.833,28 | 45.884,77 | 0,00 | 14.948,51 |
| 2.Impios indirectos | 11.419,23 | 11.900,04 | 23.319,27 | 21.546,82 | 17.795,21 | 0,00 | 3.751,61 |
| 3.Tasas y otros ingr. | 29.349,98 | 1.431,09 | 30.781,07 | 33.119,51 | 24.261,38 | 0,00 | 8.858,13 |
| 4.Transf. corrientes | 14.929,14 | 4.482,72 | 19.411,86 | 19.733,99 | 15.390,14 | 0,00 | 4.343,85 |
| 5.Ingr. patrimoniales | 3.264,40 | 577,14 | 3.841,54 | 2.143,04 | 1.936,47 | 0,00 | 206,57 |
| 6.Enaj. inversiones | 15.295,76 | 0,00 | 15.295,76 | 8.467,60 | 5.030,66 | 0,00 | 3.436,93 |
| 7.Transf. de capital | 0,00 | 0,00 | 0,00 | 0,00 | 0,00 | 0,00 | 0,00 |
| 8.Variac. activos fros. | 150,25 | 2.199,89 | 2.350,14 | 363,72 | 363,72 | 0,00 | 0,00 |
| 9.Variac. pasivos fros. | 12.020,24 | 0,00 | 12.020,24 | 0,00 | 0,00 | 0,00 | 0,00 |
| TOTAL INGRESOS | 136.914,16 | 20.590,88 | 157.505,05 | 146.207,96 | 110.662,35 | 0,00 | 35.545,61 |

| Presupuesto De Gastos | Prev. Inicial | Modificac. | Prev. Defva. | Obligac. Reconoc. | Pagos Liquidados | Ordenes de Pago | Ptc. de Pago |
|-------------------------|-------------------|------------------|-------------------|-------------------|-------------------|-----------------|------------------|
| 1.Gastos de personal | 40.875,25 | 2.838,95 | 43.714,20 | 41.902,10 | 32.381,34 | 643,93 | 9.520,76 |
| 2.Compras corrientes | 32.097,94 | 4.082,37 | 36.180,31 | 25.083,77 | 12.981,81 | 1.933,56 | 12.101,96 |
| 3.Intereses | 4.898,25 | 0,00 | 4.898,25 | 4.079,04 | 1.003,64 | 900,14 | 3.075,40 |
| 4.Transf. corrientes | 24.912,32 | 1.221,71 | 26.134,03 | 24.945,96 | 23.323,01 | 961,68 | 1.622,94 |
| 6. Inversiones reales | 6.420,56 | 2.818,95 | 9.239,51 | 7.470,52 | 5.749,52 | 251,86 | 1.721,00 |
| 7.Transf. de capital | 23.292,41 | 9.495,99 | 32.788,40 | 32.783,36 | 32.414,63 | 368,73 | 368,73 |
| 8.Variac. activos fros. | 60,11 | 132,91 | 193,02 | 191,78 | 165,03 | 2,55 | 26,75 |
| 9.Variac. pasivos fros. | 4.357,34 | 0,00 | 4.357,34 | 3.538,42 | 2.347,20 | 2,96 | 1.191,21 |
| TOTAL GASTOS | 136.914,16 | 20.590,88 | 157.505,05 | 139.994,94 | 110.366,18 | 5.065,41 | 29.628,76 |

| | | | | | | | |
|---------------------------|-------------|-------------|-------------|-----------------|---------------|--|-----------------|
| DIF. ING. Y GASTOS | 0,00 | 0,00 | 0,00 | 6.213,02 | 296,17 | | 5.916,85 |
|---------------------------|-------------|-------------|-------------|-----------------|---------------|--|-----------------|

| Liquidación Ptos Cerrados | Inicial | Rectificac. | Dchos/ Oblig. | Rec.Liq/ Pagos Real. | Insolv. | Ptc.Cobro/ Ptc. Pago |
|----------------------------|------------------|-------------------|------------------|----------------------|-------------|----------------------|
| Total Ingr. Presup. Cdos. | 162.162,20 | -9.943,18 | 152.219,03 | 14.861,70 | 0,00 | 137.357,33 |
| Total Gastos Presup. Cdos. | 135.049,40 | 360,08 | 135.409,48 | 28.699,56 | | 106.709,92 |
| DIFERENCIAS | 27.112,80 | -10.303,25 | 16.809,55 | -13.837,87 | 0,00 | 30.647,42 |

**CUENTA DE RESULTADO AÑO 2001
AYUNTAMIENTO DE FUENGIROLA**

| | m€ |
|--|------------------|
| I) Ingresos corrientes del ejercicio | 34.023,11 |
| II) Gastos corrientes del ejercicio | 30.888,98 |
| A) RESULTADOS CORRIENTES DEL EJERCICIO | 3.134,13 |
| III) Ingresos extraordinarios | 0,00 |
| IV) Gastos extraordinarios | 0,00 |
| B) RESULTADOS EXTRAORDINARIOS DEL EJERCICIO | 0,00 |
| V) Ingresos financieros | 0,00 |
| VI) Gastos financieros | 0,00 |
| C) RESULTADO DE LA CARTERA DE VALORES | 0,00 |
| VII) Ing. por mod. de der. y obl. de pres. cerr | 34,59 |
| VIII) Gas. por mod. de der. y obl. de pres. cerr | 1.341,45 |
| D) RESULTADOS DE MOD. DE DER. Y OBLIGACIONES | -1.306,86 |
| RESULTADO DEL EJERCICIO | 1.827,27 |

**RESULTADO PRESUPUESTARIO AÑO 2001
AYUNTAMIENTO DE MARBELLA**

| DESCRIPCIÓN | m€ |
|--|-----------------|
| IMPORTE | |
| 1. Derechos reconocidos netos | 146.230,69 |
| 2. Obligaciones reconocidas netas | 139.994,94 |
| 3. Resultado presupuestario | 6.235,75 |
| 4. Desviaciones positivas de financiación..... | 0,00 |
| 5. Desviaciones negativas de financiación..... | 0,00 |
| 6. Gastos financiados con rem. Liq. de Tesorería | 0,00 |
| 7. Resultado de operaciones comerciales..... | 0,00 |
| 8. Resultado presupuestario ajustado..... | 6.235,75 |

**ESTADO DEL REMANENTE DE TESORERÍA
AYUNTAMIENTO DE MARBELLA**

| | m€ |
|---|-------------------|
| DEUDORES PENDIENTES DE COBRO FIN EJERC. | |
| De Presupuesto Corriente..... | 35.545,61 |
| De Presupuestos Cerrados..... | 137.357,33 |
| De Operaciones Comerciales (sólo OOAACC)..... | 0,00 |
| De Otras Operaciones no Presupuestarias..... | 7.015,83 |
| Dchos. de difícil o imposible recaudación..... | 0,00 |
| Ingr. realizados ptes. de aplicación definitiva..... | -1.256,73 |
| Recursos de otros Entes públicos | 0,00 |
| I. TOTAL DEUDORES PENDIENTES DE COBRO | 181.175,50 |
| ACREEDORES PENDIENTES DE PAGO FIN EJERC. | |
| De Presupuesto Corriente..... | 29.628,76 |
| De presupuestos cerrados..... | 106.709,92 |
| De Devolución de Ingresos Presupuestarios..... | 5.188,81 |
| De Operaciones Comerciales (Sólo OOAACC)..... | 0,00 |
| De operaciones no presupuestarias..... | 50.323,50 |
| Pagos realizados ptes. de aplicación definitiva..... | 0,00 |
| De recursos de otros entes públicos..... | 0,00 |
| II. TOTAL ACREEDORES PENDIENTES DE PAGO | 191.850,98 |
| FONDOS LÍQUIDOS EN LA TESORERÍA FIN EJERC. | |
| III. TOTAL FONDOS LÍQUIDOS (Caja, Banco e I.F.T.). | 15.363,02 |
| TOTAL REMANENTE DE TESORERÍA (I-II+III) | 4.687,54 |
| Afectado a Gastos con Financiación Afectada..... | 0,00 |
| Libre para Gastos Generales..... | 4.687,54 |

**BALANCE DE SITUACIÓN DEL AÑO 2001
AYUNTAMIENTO DE MARBELLA**

| | m€ |
|--|-------------------|
| ACTIVO DEL BALANCE | |
| A) Inmovilizaciones material | 37.137,94 |
| B) Inmovilizado Inmaterial | 2.840,41 |
| C) Invers. Infr. y bienes det. al uso general..... | 25.501,20 |
| D) Inmovilizado financiero | 0,00 |
| E) Gastos a cancelar | 0,00 |
| F) Deudors..... | 26.061,66 |
| G) Cuentas financieras | 4.730,12 |
| H) Situaciones Transitorias de financiación..... | 0,00 |
| I) Ajustes por periodificación | 0,00 |
| J) Resultados pendientes de aplicación | 0,00 |
| K) Cuentas de control presupuestario..... | 0,00 |
| L) Cuentas de orden..... | 10.249,57 |
| TOTAL ACTIVO | 106.520,89 |

| | |
|--|-------------------|
| PASIVO DEL BALANCE | |
| A) Patrimonio y reservas..... | 28.281,37 |
| B) Subvenciones de capital..... | 7.278,50 |
| C) Provisiones..... | 0,00 |
| D) Deudas a largo plazo | 17.757,79 |
| E) Deudas a corto plazo | 41.000,33 |
| F) Partidas pendientes de aplicación..... | 126,06 |
| G) Ajustes por periodificación | 0,00 |
| H) Resultados..... | 1.827,27 |
| I) Cuentas de control presupuestarios..... | 0,00 |
| J) Cuentas de orden..... | 10.249,57 |
| TOTAL PASIVO | 106.520,89 |

**CUENTA DE RESULTADO AÑO 2001
AYUNTAMIENTO DE MARBELLA**

| | m€ |
|--|-------------------|
| I) Ingresos corrientes del ejercicio | 124.366,62 |
| II) Gastos corrientes del ejercicio | 128.082,69 |
| A) RESULTADOS CORRIENTES DEL EJERCICIO | -3.716,06 |
| III) Ingresos extraordinarios | 0,00 |
| IV) Gastos extraordinarios | 0,00 |
| B) RESULTADOS EXTRAORDINARIOS DEL EJERCICIO | 0,00 |
| V) Ingresos financieros | 0,00 |
| VI) Gastos financieros..... | 0,00 |
| C) RESULTADO DE LA CARTERA DE VALORES | 0,00 |
| VII) Ing. por mod. de der. y obl. de pres. cerr | 3.676,00 |
| VIII) Gas. por mod. de der. y obl. de pres. cerr..... | 14.576,65 |
| D) RESULTADOS DE MOD. DE DER. Y OBLIGACIONES | -10.900,65 |
| RESULTADO DEL EJERCICIO | -14.616,72 |

**LIQUIDACIÓN DEL PRESUPUESTO DEL AÑO 2001
AYUNTAMIENTO DE VÉLEZ-MÁLAGA**

| Presupuesto De Ingresos | Prev. Inicial | Modif. | Previsión Defvta | Dehos. Liquid. | Recaud. Liquid. | Bajas/ Insovl. | Pte. de Cobro | m€ |
|--------------------------|------------------|-----------------|------------------|------------------|------------------|----------------|---------------|------------------|
| 1. Impptos directos | 13.991,56 | 0,00 | 13.991,56 | 14.329,19 | 10.986,13 | 0,00 | 0,00 | 3.343,06 |
| 2. Impptos indirectos | 1.604,70 | 0,00 | 1.604,70 | 2.384,07 | 1.564,26 | 0,00 | 0,00 | 819,81 |
| 3. Tasas y otros ingr. | 3.469,65 | 688,72 | 4.158,37 | 5.071,45 | 1.733,51 | 0,00 | 0,00 | 3.337,95 |
| 4. Transf. corrientes | 8.239,62 | 1.061,25 | 9.300,87 | 10.479,44 | 9.283,81 | 0,00 | 0,00 | 1.195,63 |
| 5. Ingr. patrimoniales | 1.710,48 | 387,76 | 2.098,24 | 1.977,85 | 1.666,70 | 0,00 | 0,00 | 311,15 |
| 6. Enaj. inversiones | 1.837,98 | 93,98 | 1.931,96 | 93,98 | 93,98 | 0,00 | 0,00 | 0,00 |
| 7. Transf. de capital | 5.303,51 | 3.985,93 | 9.289,45 | 5.808,14 | 1.786,17 | 0,00 | 0,00 | 4.021,97 |
| 8. Variac. activos fros. | 36,06 | 0,00 | 36,06 | 0,00 | 0,00 | 0,00 | 0,00 | 0,00 |
| 9. Variac. pasivos fros. | 1.922,62 | 0,00 | 1.922,62 | 1.923,24 | 1.923,24 | 0,00 | 0,00 | 0,00 |
| TOTAL INGRESOS | 38.116,19 | 6.217,64 | 44.333,82 | 42.067,36 | 29.037,80 | 0,00 | 0,00 | 13.029,56 |

| Presupuesto De Gastos | Prev. Inicial | Modificac. | Prev. Defvta. | Obligac. Reconoc. | Pagos Líquidos | Ordenes de Pago | Pte. de Pago |
|--------------------------|------------------|-----------------|------------------|-------------------|------------------|-----------------|------------------|
| 1. Gastos de personal | 12.973,88 | -328,56 | 12.645,32 | 12.060,12 | 11.604,61 | 0,29 | 455,51 |
| 2. Compras corrientes | 10.849,77 | 1.493,36 | 12.343,13 | 12.292,56 | 5.560,41 | 27,41 | 6.732,15 |
| 3. Intereses | 1.758,74 | 0,00 | 1.758,74 | 1.699,66 | 1.534,87 | 0,00 | 164,79 |
| 4. Transf. corrientes | 1.342,66 | 782,43 | 2.125,09 | 2.098,00 | 1.000,50 | 0,00 | 1.097,50 |
| 6. Inversiones reales | 9.064,11 | 3.512,28 | 12.576,39 | 8.413,46 | 754,58 | 0,00 | 7.658,87 |
| 7. Transf. de capital | 1,20 | 758,13 | 759,33 | 758,13 | 758,13 | 0,00 | 0,00 |
| 8. Variac. activos fros. | 36,06 | 0,00 | 36,06 | 35,46 | 35,46 | 0,00 | 0,00 |
| 9. Variac. pasivos fros. | 2.089,77 | 0,00 | 2.089,77 | 2.056,51 | 2.056,51 | 0,00 | 0,00 |
| TOTAL GASTOS | 38.116,19 | 6.217,64 | 44.333,82 | 39.413,89 | 23.305,07 | 27,70 | 16.108,83 |

| | | | | | | | |
|---------------------------|-------------|-------------|-------------|-----------------|-----------------|--|------------------|
| DIF. ING. Y GASTOS | 0,00 | 0,00 | 0,00 | 2.653,47 | 5.732,73 | | -3.079,27 |
|---------------------------|-------------|-------------|-------------|-----------------|-----------------|--|------------------|

| Liquidación Ptos Cerrados | Inicial | Rectificac. | Dehos/ Oblig. | Rec. Liq/ Pagos Real | Insovl. | Pte. Cobro/ Pte. Pago |
|----------------------------|-------------|-------------|---------------|----------------------|-------------|-----------------------|
| Total Ingr. Presup. Cdos. | 0,00 | 0,00 | 0,00 | 0,00 | 0,00 | 0,00 |
| Total Gastos Presup. Cdos. | 0,00 | 0,00 | 0,00 | 0,00 | 0,00 | 0,00 |
| DIFERENCIAS | 0,00 | 0,00 | 0,00 | 0,00 | 0,00 | 0,00 |

**RESULTADO PRESUPUESTARIO AÑO 2001
AYUNTAMIENTO DE VÉLEZ MÁLAGA**

| DESCRIPCIÓN | IMPORTE | m€ |
|---|-----------------|-----------|
| 1. Derechos reconocidos netos..... | | 42.067,36 |
| 2. Obligaciones reconocidas netas..... | | 39.413,89 |
| 3. Resultado presupuestario | 2.653,47 | |
| 4. Desviaciones positivas de financiación..... | | 0,00 |
| 5. Desviaciones negativas de financiación..... | | 0,00 |
| 6. Gastos financiados con rem. Liq. de Tesorería..... | | 0,00 |
| 7. Resultado de operaciones comerciales..... | | 0,00 |
| 8. Resultado presupuestario ajustado..... | 2.653,47 | |

**ESTADO DEL REMANENTE DE TESORERÍA
AYUNTAMIENTO DE VÉLEZ MÁLAGA**

| | m€ |
|--|------------------|
| DEUDORES PENDIENTES DE COBRO FIN EJERC. | |
| De Presupuesto Corriente..... | 13.029,56 |
| De Presupuestos Cerrados..... | 32.174,92 |
| De Operaciones Comerciales (sólo OOAACC)..... | 0,00 |
| De Otras Operaciones no Presupuestarias..... | 2.362,10 |
| Dchos. de difícil o imposible recaudación..... | 1.500,16 |
| Ingr. realizados pres. de aplicación definitiva..... | 3.303,45 |
| Recursos de otros Entes públicos..... | 0,00 |
| I. TOTAL DEUDORES PENDIENTES DE COBRO | 42.762,96 |

| | |
|--|------------------|
| ACREEDORES PENDIENTES DE PAGO FIN EJERC. | |
| De Presupuesto Corriente..... | 16.108,83 |
| De presupuestos cerrados..... | 21.658,84 |
| De Devolución de Ingresos Presupuestarios..... | 6,24 |
| De Operaciones Comerciales (Sólo OOAACC)..... | 0,00 |
| De operaciones no presupuestarias..... | 15.046,76 |
| Pagos realizados ptes. de aplicación definitiva..... | 3.358,80 |
| De recursos de otros entes públicos..... | 0,00 |
| II. TOTAL ACREEDORES PENDIENTES DE PAGO | 49.461,86 |

| | |
|---|-----------------|
| FONDOS LÍQUIDOS EN LA TESORERÍA FIN EJERC. | |
| III. TOTAL FONDOS LÍQUIDOS (Caja, Banco e I.F.T.). | 7.033,54 |
| TOTAL REMANENTE DE TESORERÍA (I-II+III) | 334,64 |

| | |
|--|--------|
| Afectado a Gastos con Financiación Afectada..... | 0,00 |
| Libre para Gastos Generales..... | 334,64 |

**LIQUIDACIÓN DEL PRESUPUESTO DEL AÑO 2001
AYUNTAMIENTO DE SEVILLA**

| | Prev. Inicial | Modif. | Previsión Defva | Dchos. Liquid. | Recaud. Líquida | Bajas/Insolv. | Pte. de Cobro |
|--------------------------------|-------------------|------------------|-------------------|-------------------|-------------------|---------------|-------------------|
| Presupuesto De Ingresos | | | | | | | |
| 1.Impptos directos | 156.930,27 | 0,00 | 156.930,27 | 155.650,58 | 125.755,45 | 89,26 | 29.805,88 |
| 2.Impptos indirectos | 6.611,13 | 0,00 | 6.611,13 | 7.202,81 | 6.072,80 | 0,00 | 1.130,01 |
| 3.Tasas y otros ingr. | 47.762,43 | 5.069,56 | 52.831,99 | 51.160,44 | 37.281,84 | 195,82 | 13.682,78 |
| 4.Transf. corrientes | 184.054,62 | 6.857,16 | 190.911,78 | 190.429,32 | 167.878,13 | 0,00 | 22.551,19 |
| 5.Ingr. patrimoniales | 2.842,79 | 2.096,46 | 4.939,25 | 4.021,53 | 3.853,03 | 0,00 | 168,50 |
| 6.Enaj. inversiones | 0,00 | 0,00 | 0,00 | 0,00 | 0,00 | 0,00 | 0,00 |
| 7.Transf. de capital | 3.169,61 | 7.199,10 | 10.368,70 | 8.863,90 | 1.151,68 | 0,00 | 7.712,22 |
| 8.Variac. activos fros. | 1.682,83 | 72.371,64 | 74.054,47 | 1.262,56 | 698,67 | 0,00 | 563,88 |
| 9.Variac. pasivos fros. | 38.464,77 | 0,00 | 38.464,77 | 38.464,77 | 11.419,23 | 0,00 | 27.045,54 |
| TOTAL INGRESOS | 441.518,46 | 93.593,91 | 535.112,37 | 457.055,91 | 354.110,83 | 285,08 | 102.660,01 |

| | Prev. Inicial | Modificac. | Prev. Defva. | Obligac. Reconoc. | Pagos Líquidos | Ordenes de Pago | Pte. de Pago |
|------------------------------|-------------------|------------------|-------------------|-------------------|-------------------|-----------------|-------------------|
| Presupuesto De Gastos | | | | | | | |
| 1.Gastos de personal | 160.163,75 | 2.605,78 | 162.769,54 | 158.767,27 | 151.529,42 | 807,45 | 7.237,85 |
| 2.Compras corrientes | 54.532,89 | 26.847,15 | 81.380,04 | 52.528,72 | 26.438,51 | 221,84 | 26.090,21 |
| 3.Intereses | 21.715,19 | 5.956,99 | 27.672,19 | 20.838,62 | 20.346,21 | 1,23 | 492,41 |
| 4.Transf. corrientes | 111.053,36 | 4.656,68 | 115.710,04 | 111.508,52 | 56.203,07 | 325,72 | 55.305,46 |
| 6. Inversiones reales | 14.603,68 | 38.903,40 | 53.507,08 | 15.279,24 | 11.190,64 | 245,98 | 4.088,60 |
| 7.Transf. de capital | 28.711,97 | 6.212,31 | 34.924,28 | 26.879,75 | 8.110,53 | 870,11 | 18.769,22 |
| 8.Variac. activos fros. | 8.158,15 | 6.723,89 | 14.882,04 | 6.985,61 | 6.982,00 | 0,00 | 3,61 |
| 9.Variac. pasivos fros. | 42.579,46 | 1.687,70 | 44.267,15 | 42.009,85 | 42.009,85 | 0,00 | 0,00 |
| TOTAL GASTOS | 441.518,46 | 93.593,91 | 535.112,37 | 434.797,59 | 322.810,23 | 2.472,33 | 111.987,35 |

| | | | | | | | |
|---------------------------|-------------|-------------|-------------|------------------|------------------|--|------------------|
| DIF. ING. Y GASTOS | 0,00 | 0,00 | 0,00 | 22.258,33 | 31.300,59 | | -9.327,34 |
|---------------------------|-------------|-------------|-------------|------------------|------------------|--|------------------|

| | Initial | Rectificac. | Dchos/Oblig. | Rec.Liq./Pagos Real. | Insolv. | Pte.Cobro/Pte. Pago |
|----------------------------------|-------------------|-------------------|------------------|----------------------|-----------------|---------------------|
| Liquidación Ptos Cerrados | | | | | | |
| Total Ingr. Presup. Cdos. | 291.636,79 | -47.475,49 | 244.161,30 | 58.727,55 | 1.533,48 | 183.900,28 |
| Total Gastos Presup. Cdos. | 163.410,20 | -1.780,60 | 161.629,60 | 97.506,85 | | 64.122,75 |
| DIFERENCIAS | 128.226,60 | -45.694,89 | 82.531,71 | -38.779,31 | 1.533,48 | 119.777,53 |

RESULTADO PRESUPUESTARIO AÑO 2001
AYUNTAMIENTO DE SEVILLA

| DESCRIPCIÓN | m€ |
|--|------------------|
| IMPORTE | |
| 1. Derechos reconocidos netos | 456.770,84 |
| 2. Obligaciones reconocidas netas | 434.797,59 |
| 3. Resultado presupuestario | 21.973,25 |
| 4. Desviaciones positivas de financiación | 4.868,24 |
| 5. Desviaciones negativas de financiación | 0,00 |
| 6. Gastos financiados con rem. Liq. de Tesorería | 32.848,12 |
| 7. Resultado de operaciones comerciales | 0,00 |
| 8. Resultado presupuestario ajustado | 49.953,13 |

ESTADO DEL REMANENTE DE TESORERÍA
AYUNTAMIENTO DE SEVILLA

| DESCRIPCIÓN | m€ |
|---|-------------------|
| DEUDORES PENDIENTES DE COBRO FIN EJERC. | |
| De Presupuesto Corriente | 102.660,01 |
| De Presupuestos Cerrados | 183.900,28 |
| De Operaciones Comerciales (sólo OOAACC) | 0,00 |
| De Otras Operaciones no Presupuestarias | 214,80 |
| Dchos. de difícil o imposible recaudación | 62.675,14 |
| Ingr. realizados ptes. de aplicación definitiva | 8.656,95 |
| Recursos de otros Entes públicos | 0,00 |
| I. TOTAL DEUDORES PENDIENTES DE COBRO | 215.443,00 |
| ACREEDORES PENDIENTES DE PAGO FIN EJERC. | |
| De Presupuesto Corriente | 111.987,35 |
| De presupuestos cerrados | 64.122,75 |
| De Devolución de Ingresos Presupuestarios | 0,00 |
| De Operaciones Comerciales (Sólo OOAACC) | 0,00 |
| De operaciones no presupuestarias | 8.790,05 |
| Pagos realizados ptes. de aplicación definitiva | 0,00 |
| De recursos de otros entes públicos | 5.858,51 |
| II. TOTAL ACREEDORES PENDIENTES DE PAGO | 190.758,66 |
| FONDOS LÍQUIDOS EN LA TESORERÍA FIN EJERC. | |
| III. TOTAL FONDOS LÍQUIDOS (Caja, Banco e I.F.T.). | 70.117,51 |
| TOTAL REMANENTE DE TESORERÍA (I-II+III) | |
| Afectado a Gastos con Financiación Afectada | 56.489,58 |
| Libre para Gastos Generales | 38.312,28 |

**CUENTA DE RESULTADO AÑO 2001
AYUNTAMIENTO DE SEVILLA**

| | m€ |
|--|-------------------|
| I) Ingresos corrientes del ejercicio..... | 408.961,35 |
| II) Gastos corrientes del ejercicio..... | 363.585,70 |
| A) RESULTADOS CORRIENTES DEL EJERCICIO | 45.375,65 |
| III) Ingresos extraordinarios..... | 0,00 |
| IV) Gastos extraordinarios..... | 0,00 |
| B) RESULTADOS EXTRAORDINARIOS DEL EJERCICIO | 0,00 |
| V) Ingresos financieros..... | 0,00 |
| VI) Gastos financieros..... | 0,00 |
| C) RESULTADO DE LA CARTERA DE VALORES | 0,00 |
| VII) Ing. por mod. de der. y obl. de pres. cerr..... | 11.103,09 |
| VIII) Gas. por mod. de der. y obl. de pres. curr..... | 58.050,74 |
| D) RESULTADOS DE MOD. DE DER. Y OBLIGACIONES | -46.947,65 |
| RESULTADO DEL EJERCICIO | -1.572,00 |

**BALANCE DE SITUACIÓN DEL AÑO 2001
AYUNTAMIENTO DE SEVILLA**

| | m€ |
|--|-------------------|
| ACTIVO DEL BALANCE | |
| A) Inmovilizaciones material..... | 75.978,39 |
| B) Inmovilizado Inmaterial..... | 64,97 |
| C) Invers. Infr. y bienes det. al uso general..... | 31.996,90 |
| D) Inmovilizado financiero..... | 129.216,87 |
| E) Gastos a cancelar..... | 0,00 |
| F) Deudores..... | 296.014,03 |
| G) Cuentas financieras..... | 74.208,48 |
| II) Situaciones Transitorias de financiación..... | 0,00 |
| I) Ajustes por periodificación..... | 0,00 |
| J) Resultados pendientes de aplicación..... | 36.980,62 |
| K) Cuentas de control presupuestario..... | 31.876,62 |
| L) Cuentas de orden..... | 48.641,14 |
| TOTAL ACTIVO | 724.978,00 |

| | |
|--|-------------------|
| PASIVO DEL BALANCE | |
| A) Patrimonio y reservas..... | -158.381,02 |
| B) Subvenciones de capital..... | 22.456,20 |
| C) Provisiones..... | 138.687,78 |
| D) Deudas a largo plazo..... | 399.546,06 |
| F) Deudas a corto plazo..... | 232.696,32 |
| I) Partidas pendientes de aplicación..... | 9.454,91 |
| G) Ajustes por periodificación..... | 0,00 |
| II) Resultados..... | 0,00 |
| J) Cuentas de control presupuestarios..... | 31.876,62 |
| K) Cuentas de orden..... | 048.641,14 |
| TOTAL PASIVO | 724.978,00 |

**LIQUIDACIÓN DEL PRESUPUESTO DEL AÑO 2001
AYUNTAMIENTO DE ALCALÁ DE GUADAIRA**

| Presupuesto | Prev. Inicial | Modif. | Previsión | Dchos. | Recaud. | Bajas/ | Ptc. |
|--------------------------|------------------|------------------|------------------|------------------|------------------|-------------|-----------------|
| De Ingresos | | | Defvta | Liquid. | Líquida | Insolv. | de Cobro |
| 1. Impuestos directos | 12.612,89 | 0,00 | 12.612,89 | 15.251,14 | 11.031,53 | 0,00 | 4.219,61 |
| 2. Impuestos indirectos | 1.742,00 | 0,00 | 1.742,00 | 2.256,70 | 2.082,84 | 0,00 | 173,86 |
| 3. Tasas y otros ingr. | 7.003,33 | 567,13 | 7.570,46 | 8.444,64 | 5.628,07 | 0,00 | 2.816,57 |
| 4. Transf. corrientes | 7.991,58 | 2.435,68 | 10.427,26 | 10.671,66 | 9.289,64 | 0,00 | 1.382,02 |
| 5. Ingr. patrimoniales | 84,57 | 0,00 | 84,57 | 34,14 | 30,04 | 0,00 | 4,09 |
| 6. Enaj. inversiones | 1.171,97 | 0,00 | 1.171,97 | 0,00 | 0,00 | 0,00 | 0,00 |
| 7. Transf. de capital | 6.534,52 | 7.157,27 | 13.691,79 | 4.657,48 | 3.742,62 | 0,00 | 914,86 |
| 8. Variac. activos fros. | 1.666,49 | 2.266,32 | 3.932,80 | 1.640,29 | 1.640,29 | 0,00 | 0,00 |
| 9. Variac. pasivos fros. | 3.521,43 | 4.352,11 | 7.873,55 | 6.673,48 | 6.673,48 | 0,00 | 0,00 |
| TOTAL INGRESOS | 42.328,79 | 16.778,51 | 59.107,30 | 49.629,51 | 40.118,50 | 0,00 | 9.511,01 |

| Presupuesto | Prev. Inicial | Modificac. | Prev. Defvta. | Obligac. | Pagos | Ordenes | Ptc. |
|--------------------------|------------------|------------------|------------------|------------------|------------------|---------------|-----------------|
| De Gastos | | | Reconoc. | Líquidos | Líquidos | de Pago | de Pago |
| 1. Gastos de personal | 13.947,84 | 2.235,23 | 16.183,07 | 15.327,74 | 15.013,52 | 0,01 | 314,22 |
| 2. Compras corrientes | 7.035,78 | 308,99 | 7.344,77 | 6.571,78 | 5.458,46 | 47,54 | 1.119,33 |
| 3. Intereses | 2.119,91 | -153,88 | 1.966,03 | 1.891,65 | 1.812,96 | 61,94 | 78,69 |
| 4. Transf. corrientes | 3.168,05 | 22,57 | 3.190,61 | 3.063,38 | 2.782,18 | 76,47 | 281,20 |
| 6. Inversiones reales | 11.705,51 | 13.469,87 | 25.175,38 | 9.089,42 | 7.217,12 | 203,71 | 1.872,30 |
| 7. Transf. de capital | 759,33 | 750,81 | 1.510,13 | 594,21 | 190,19 | 41,79 | 404,02 |
| 8. Variac. activos fros. | 1.682,89 | -22,32 | 1.660,58 | 1.654,63 | 1.654,63 | 0,00 | 0,00 |
| 9. Variac. pasivos fros. | 1.909,48 | 167,24 | 2.076,72 | 2.074,19 | 1.966,47 | 73,49 | 107,72 |
| TOTAL GASTOS | 42.328,79 | 16.778,51 | 59.107,30 | 40.273,01 | 36.095,53 | 504,94 | 4.177,48 |

| | | | | | | | |
|---------------------------|-------------|-------------|-------------|-----------------|-----------------|--|-----------------|
| DIF. ING. Y GASTOS | 0,00 | 0,00 | 0,00 | 9.356,50 | 4.022,97 | | 5.333,53 |
|---------------------------|-------------|-------------|-------------|-----------------|-----------------|--|-----------------|

| Liquidación Ptos Cerrados | Inicial | Rectificac. | Dchos/ | Rec.Liq/ | Insolv. | Pre.Cobro/ |
|----------------------------|-----------------|------------------|-----------------|------------------|-------------|------------------|
| Total Ingr. Presup. Cdos. | | | Oblig. | Pagos Rcal. | | Ptc. Pago |
| Total Ingr. Presup. Cdos. | 33.278,42 | -8.408,14 | 24.870,28 | 3.594,07 | 0,00 | 21.276,21 |
| Total Gastos Presup. Cdos. | 24.425,14 | -6.050,30 | 18.374,84 | 9.728,29 | | 8.646,55 |
| DIFERENCIAS | 8.853,27 | -2.357,84 | 6.495,44 | -6.134,22 | 0,00 | 12.629,66 |

**RESULTADO PRESUPUESTARIO AÑO 2001
AYUNTAMIENTO DE ALCALÁ DE GUADAIRA**

| DESCRIPCIÓN | IMPORTE |
|--|-----------------|
| 1. Derechos reconocidos netos | 49.629,51 |
| 2. Obligaciones reconocidas netas | 40.273,01 |
| 3. Resultado presupuestario | 9.356,50 |
| 4. Desviaciones positivas de financiación | 10.521,92 |
| 5. Desviaciones negativas de financiación | 3.611,84 |
| 6. Gastos financiados con rem. Liq. de Tesorería | 0,00 |
| 7. Resultado de operaciones comerciales | 0,00 |
| 8. Resultado presupuestario ajustado | 2.446,42 |

**LIQUIDACIÓN DEL PRESUPUESTO DEL AÑO 2001
AYUNTAMIENTO DE DOS HERMANAS**

| Presupuesto De Ingresos | Prev. Inicial | Modif. | Previsión Defvta. | Dchos. Liquid. | Recaud. Liquida | Bajas/ Insolv. | Ptc. de Cobro |
|-------------------------|------------------|-----------------|-------------------|------------------|------------------|----------------|------------------|
| 1.Impos directos | 13.679,04 | 0,00 | 13.679,04 | 15.555,36 | 12.755,02 | 54,10 | 2.746,23 |
| 2.Impios indirectos | 2.704,55 | 0,00 | 2.704,55 | 3.111,60 | 3.111,60 | 32,77 | -32,77 |
| 3.Tasas y otros ingr. | 5.973,66 | 0,00 | 5.973,66 | 6.468,75 | 5.998,82 | 301,58 | 168,36 |
| 4.Transf. corrientes | 14.482,96 | 68,52 | 14.551,47 | 14.423,19 | 13.782,47 | 294,22 | 346,50 |
| 5.Ingr. patrimoniales | 111,19 | 0,00 | 111,19 | 291,77 | 291,77 | 3,99 | -3,99 |
| 6.Enaj. inversiones | 3.612,08 | 0,00 | 3.612,08 | 15.366,01 | 1.822,74 | 0,00 | 13.543,27 |
| 7.Transf. de capital | 7.729,56 | 0,00 | 7.729,56 | 6.614,61 | 916,72 | 0,00 | 5.697,89 |
| 8.Variac. activos fros. | 1.743,62 | 5.044,99 | 6.788,61 | 199,87 | 51,13 | 1,35 | 147,38 |
| 9.Variac. pasivos fros. | 4.687,89 | 0,00 | 4.687,89 | 0,00 | 0,00 | 0,00 | 0,00 |
| TOTAL INGRESOS | 54.724,55 | 5.113,51 | 59.838,05 | 62.031,15 | 38.730,27 | 688,02 | 22.612,87 |

| Presupuesto De Gastos | Prev. Inicial | Modificac. | Prev. Defvta. | Obligac. Reconoc. | Pagos Liquidados | Ordenes de Pago | Ptc. de Pago |
|-------------------------|------------------|-----------------|------------------|-------------------|------------------|-----------------|-----------------|
| 1.Gastos de personal | 17.962,02 | 0,00 | 17.962,02 | 17.220,38 | 17.220,38 | 0,00 | 0,00 |
| 2.Compras corrientes | 10.859,08 | 68,52 | 10.927,59 | 9.191,01 | 9.131,92 | 0,00 | 59,09 |
| 3.Intereses | 90,15 | 0,00 | 90,15 | 21,86 | 21,86 | 0,00 | 0,00 |
| 4.Transf. corrientes | 3.594,83 | 150,67 | 3.745,50 | 3.663,03 | 3.302,75 | 0,00 | 360,28 |
| 6. Inversiones reales | 20.348,14 | 4.894,32 | 25.242,46 | 8.719,72 | 7.074,95 | 0,00 | 1.644,78 |
| 7.Transf. de capital | 1.641,94 | 0,00 | 1.641,94 | 575,12 | 575,12 | 0,00 | 0,00 |
| 8.Variac. activos fros. | 228,38 | 0,00 | 228,38 | 199,87 | 199,87 | 0,00 | 0,00 |
| 9.Variac. pasivos fros. | 0,00 | 0,00 | 0,00 | 0,00 | 0,00 | 0,00 | 0,00 |
| TOTAL GASTOS | 54.724,55 | 5.113,51 | 59.838,05 | 39.590,99 | 37.526,85 | 0,00 | 2.064,14 |

| | | | | | | | |
|---------------------------|-------------|-------------|-------------|------------------|-----------------|-------------|------------------|
| DIF. ING. Y GASTOS | 0,00 | 0,00 | 0,00 | 22.440,16 | 1.203,42 | 0,00 | 20.548,73 |
|---------------------------|-------------|-------------|-------------|------------------|-----------------|-------------|------------------|

| Liquidación Pos Cerrados | Inicial | Rectificac. | Dchos/Oblig. | Rec.Liq/Pagos Real. | Insolv. | Ptc.Cobro/Ptc. Pago |
|----------------------------|-----------------|------------------|-----------------|---------------------|-------------|---------------------|
| Total Ingr. Presup. Cdos. | 19.464,92 | -5.354,93 | 14.109,99 | 6.396,05 | 0,00 | 7.713,94 |
| Total Gastos Presup. Cdos. | 13.737,31 | -3.296,16 | 10.441,15 | 8.733,98 | | 1.707,17 |
| DIFERENCIAS | 5.727,61 | -2.058,77 | 3.668,84 | -2.337,93 | 0,00 | 6.006,78 |

**ESTADO DEL REMANENTE DE TESORERÍA
AYUNTAMIENTO DE ALCALÁ DE GUADAIRA**

| | m€ |
|--|------------------|
| DEUDORES PENDIENTES DE COBRO FIN EJERC. | |
| De Presupuesto Corriente | 9.511,01 |
| De Presupuestos Cerrados..... | 21.276,21 |
| De Operaciones Comerciales (sólo OOAACC)..... | 0,00 |
| De Otras Operaciones no Presupuestarias..... | 76,89 |
| Dchos. de difícil o imposible recaudación..... | 2.387,54 |
| Ingr. realizados ptes. de aplicación definitiva..... | 591,57 |
| Recursos de otros Entes públicos | 0,00 |
| I. TOTAL DEUDORES PENDIENTES DE COBRO | 27.885,00 |

| | |
|--|------------------|
| ACREEDORES PENDIENTES DE PAGO FIN EJERC. | |
| De Presupuesto Corriente | 4.177,48 |
| De presupuestos cerrados..... | 8.646,55 |
| De Devolución de Ingresos Presupuestarios..... | 313,46 |
| De Operaciones Comerciales (Sólo OOAACC)..... | 0,00 |
| De operaciones no presupuestarias..... | 8.789,29 |
| Pagos realizados ptes. de aplicación definitiva..... | 4.753,74 |
| De recursos de otros entes públicos..... | 0,00 |
| II. TOTAL ACREEDORES PENDIENTES DE PAGO | 17.173,04 |

| | |
|---|------------------|
| FONDOS LÍQUIDOS EN LA TESORERÍA FIN EJERC. | |
| III. TOTAL FONDOS LÍQUIDOS (Caja, Banco e I.F.I.). | -246,30 |
| TOTAL REMANENTE DE TESORERÍA (I-II+III) | 10.465,65 |
| Afectado a Gastos con Financiación Afectada..... | 10.135,23 |
| Libre para Gastos Generales | 330,43 |

**RESULTADO PRESUPUESTARIO AÑO 2001
AYUNTAMIENTO DE DOS HERMANAS**

| DESCRIPCIÓN | IMPORTE | m€ |
|--|------------------|----|
| 1. Derechos reconocidos netos | 62.031,15 | |
| 2. Obligaciones reconocidas netas | 39.590,99 | |
| 3. Resultado presupuestario | 22.440,16 | |
| 4. Desviaciones positivas de financiación | 0,00 | |
| 5. Desviaciones negativas de financiación | 0,00 | |
| 6. Gastos financiados con rem. Liq. de Tesorería | 0,00 | |
| 7. Resultado de operaciones comerciales | 0,00 | |
| 8. Resultado presupuestario ajustado | 22.440,16 | |

**ESTADO DEL REMANENTE DE TESORERÍA
AYUNTAMIENTO DE DOS HERMANAS**

| DEUDORES PENDIENTES DE COBRO FIN EJERC. | m€ |
|---|------------------|
| De Presupuesto Corriente | 23.300,89 |
| De Presupuestos Cerrados | 7.713,94 |
| De Operaciones Comerciales (sólo O.O.A.A.C.C.) | 0,00 |
| De Otras Operaciones no Presupuestarias | 718,42 |
| Dehos. de difícil o imposible recaudación | 2.986,74 |
| Ingr. realizados ptes. de aplicación definitiva | 512,40 |
| Recursos de otros Entes públicos | 0,00 |
| I. TOTAL DEUDORES PENDIENTES DE COBRO | 28.234,11 |
| ACREEDORES PENDIENTES DE PAGO FIN EJERC. | |
| De Presupuesto Corriente | 2.064,14 |
| De presupuestos cerrados | 1.707,17 |
| De Devolución de Ingresos Presupuestarios | 0,00 |
| De Operaciones Comerciales (Sólo O.O.A.A.C.C.) | 0,00 |
| De operaciones no presupuestarias | 2.568,01 |
| Pagos realizados ptes. de aplicación definitiva | 0,00 |
| De recursos de otros entes públicos | 0,00 |
| II. TOTAL ACREEDORES PENDIENTES DE PAGO | 6.339,31 |
| FONDOS LÍQUIDOS EN LA TESORERÍA FIN EJERC. | |
| III. TOTAL FONDOS LÍQUIDOS (Caja, Banco e I.F.T.). | 7.152,59 |
| TOTAL REMANENTE DE TESORERÍA (I-II+III) | 29.047,39 |
| Afectado a Gastos con Financiación Afectada | 16.333,52 |
| Libre para Gastos Generales | 12.713,87 |

**CUENTA DE RESULTADO AÑO 2001
AYUNTAMIENTO DE DOS HERMANAS**

| | m€ |
|--|------------------|
| I) Ingresos corrientes del ejercicio | 39.850,67 |
| II) Gastos corrientes del ejercicio | 30.671,41 |
| A) RESULTADOS CORRIENTES DEL EJERCICIO | 9.179,26 |
| III) Ingresos extraordinarios | 0,00 |
| IV) Gastos extraordinarios | 0,00 |
| B) RESULTADOS EXTRAORDINARIOS DEL EJERCICIO | 0,00 |
| V) Ingresos financieros | 0,00 |
| VI) Gastos financieros..... | 0,00 |
| C) RESULTADO DE LA CARTERA DE VALORES | 0,00 |
| VII) Ing. por mod. de der. y obl. de pres. cerr..... | 0,00 |
| VIII) Gas. por mod. de der. y obl. de pres. cerr..... | 2.058,77 |
| D) RESULTADOS DE MOD. DE DER. Y OBLIGACIONES | -2.058,77 |
| RESULTADO DEL EJERCICIO | 7.120,49 |

**BALANCE DE SITUACIÓN DEL AÑO 2001
AYUNTAMIENTO DE DOS HERMANAS**


| | m€ |
|--|-------------------|
| ACTIVO DEL BALANCE | |
| A) Inmovilizaciones material | 30.902,35 |
| B) Inmovilizado Inmaterial | 0,00 |
| C) Invers. Infr. y bienes dct. al uso general..... | 47.967,29 |
| D) Inmovilizado Financiero..... | 0,00 |
| E) Gastos a cancelar | 0,00 |
| F) Deudores..... | 31.049,85 |
| G) Cuentas financieras | 7.152,59 |
| H) Situaciones Transitorias de financiación..... | 0,00 |
| I) Ajustes por periodificación | 0,00 |
| J) Resultados pendientes de aplicación | 0,00 |
| K) Cuentas de control presupuestario..... | 0,00 |
| L) Cuentas de orden..... | 16.742,20 |
| TOTAL ACTIVO | 153.814,29 |

| | |
|--|-------------------|
| PASIVO DEL BALANCE | |
| A) Patrimonio y reservas..... | 81.489,24 |
| B) Subvenciones de capital..... | 42.806,43 |
| C) Provisiones..... | 0,00 |
| D) Deudas a largo plazo | 0,00 |
| E) Deudas a corto plazo | 4.865,27 |
| F) Partidas pendientes de aplicación..... | 790,64 |
| G) Ajustes por periodificación | 0,00 |
| H) Resultados..... | 7.120,49 |
| I) Cuentas de control presupuestarios..... | 0,00 |
| J) Cuentas de orden..... | 16.742,20 |
| TOTAL PASIVO | 153.814,29 |

PUBLICACIONES

Título: Antología del Feminismo

Autora: Amalia Martín Gamero



Realización: Amalia Martín Gamero e Instituto Andaluz de la Mujer

Edita: Instituto Andaluz de la Mujer

Año de edición: 2002

Distribuye: Servicio de Publicaciones y BOJA

Pedidos: Servicio de Publicaciones y BOJA

Apartado Oficial Sucursal núm. 11. 41014-SEVILLA

También está a la venta en librerías colaboradoras

Forma de pago: El pago se realizará de conformidad con la liquidación que se practique por el Servicio de Publicaciones y BOJA al aceptar el pedido, lo que se comunicará a vuelta de correo

P.V.P.: 8,65 € (IVA incluido)

El Boletín Oficial de la Junta de Andalucía y las Publicaciones editadas por él pueden adquirirse en las siguientes librerías colaboradoras:

ALMERÍA:

● *PICASSO, Reyes Católicos, núm. 17* ● *CRUZ GRANDE, LIBRERÍA Y PAPELERÍA, Las Lisas, núm. 1 (Cuevas del Almanzora)*

CÁDIZ:

● *QUÓRUM LIBROS, S.A.L., Ancha, núm. 27*

CÓRDOBA:

● *LUQUE LIBROS, S.L., Cruz Conde, núm. 19* ● *LIBRERÍA UNIVERSITAS, Rodríguez Sánchez, núm. 14*

HUELVA:

● *GALERÍA DEL LIBRO, Ginés Martín, núm. 2*

JAÉN:

● *TÉCNICA UNIVERSITARIA, Avda. de Madrid, núm. 33* ● *S.C.A. PAPELERÍA LIBRERÍA CRUZ, Plaza del Posito, núm. 22*

MÁLAGA:

● *LIBRERÍA LOGOS, Duquesa de Parcent, núm. 10*

SEVILLA:

● *AL-ANDALUS, Roldana, núm. 4* ● *CÉFIRO, Virgen de los Buenos Libros, núm. 1* ● *GUERRERO, García de Vinuesa, núm. 35* ● *LA CASA DEL LIBRO, Fernando IV, núm. 23* ● *LORENZO BLANCO, Villegas, núm. 5* ● *PEDRO CRESPO, Arroyo, núm. 55* ● *TÉCNICA AGRÍCOLA, Juan Ramón Jiménez, núm. 7* ● *LA CASA DEL LIBRO -ESPASA-, Velázquez, núm. 8* ● *AMARANTA LIBROS, Pérez Galdós, núm. 24.*

NOTA: Enviar a:

Servicio de Publicaciones y BOJA
Apartado Oficial Sucursal núm. 11
Bellavista
41014 SEVILLA

SOLICITUD DE SUSCRIPCION AL BOJA

NIF/CIF _____

APELLIDOS Y NOMBRE O RAZON SOCIAL _____

NOMBRE VIA PUBLICA _____

Nº _____ LETRA _____ ESCALERA _____ PISO _____ PUERTA _____

TELEFONO _____ FAX _____

LOCALIDAD/MUNICIPIO _____

PROVINCIA _____ CODIGO POSTAL _____

Deseo suscribirme al **BOLETIN OFICIAL DE LA JUNTA DE ANDALUCIA** de conformidad con las condiciones establecidas.

Sello y firma

FORMA DE PAGO

El pago de la suscripción se realizará de conformidad con la liquidación que se practique por el Servicio de Publicaciones y BOJA al aceptar la solicitud, lo cual se comunicará a vuelta de correo.

BOLETIN OFICIAL DE LA JUNTA DE ANDALUCIA
FAX: 95 503 48 05

**NORMAS PARA LA SUSCRIPCION AL
BOLETIN OFICIAL DE LA JUNTA DE ANDALUCIA
PARA EL AÑO 2004**

1. SUSCRIPCIONES

- 1.1. Las suscripciones al **BOLETIN OFICIAL DE LA JUNTA DE ANDALUCIA** están sujetas al pago previo de las correspondientes tasas (art. 25.a de la Ley 4/1988, de 5 de julio, de Tasas y Precios Públicos de la Comunidad Autónoma de Andalucía).
- 1.2. Las solicitudes de suscripción deberán dirigirse al **Servicio de Publicaciones y BOJA**. Apartado Oficial Sucursal núm. 11, Bellavista. 41014 - Sevilla.

2. PLAZOS DE SUSCRIPCION

- 2.1. Las suscripciones al **BOLETIN OFICIAL DE LA JUNTA DE ANDALUCIA** serán por **período de un año indivisible** (art. 28 de la Ley 4/1988, de 5 de julio, de Tasas y Precios Públicos de la Comunidad Autónoma de Andalucía).
- 2.2. La solicitud de las suscripciones se efectuará **dentro del mes anterior** al inicio del período de suscripción (art. 16, punto 3, del Reglamento del BOJA, Decreto 205/1983, de 5 de octubre).

3. TARIFAS

- 3.1. El precio de la suscripción para el año 2004 es de 151,57 €.

4. FORMA DE PAGO

- 4.1. El pago de la suscripción se realizará de conformidad con la liquidación que se practique por el Servicio de Publicaciones y BOJA al aceptar la solicitud.
En dicha liquidación se detallará la forma de pago.
- 4.2. No se aceptarán pagos ni ingresos de ningún tipo que se realicen de forma distinta a la indicada en la liquidación que se practique.

5. ENVIO DE EJEMPLARES

- 5.1. El envío, por parte del **Servicio de Publicaciones y BOJA**, de los ejemplares del **BOLETIN OFICIAL DE LA JUNTA DE ANDALUCIA**, comenzará a hacerse una vez tenga entrada en dicho Servicio el ejemplar para la Administración del Mod. 046 mecanizado por el Banco o Caja de Ahorros.
- 5.2. En el caso de que el ejemplar para la Administración del Mod. 046 correspondiente al período de suscripción solicitado tenga entrada en este Servicio una vez comenzado el mismo, el envío de los Boletines **será a partir de dicha fecha de entrada**.

FRANQUEO CONCERTADO núm. 41/63