

cionario que efectúa una detención. El procedimiento de «Habeas Corpus».

24. Ley de Seguridad Vial. Reglamentos de desarrollo. Estructuras y conceptos generales.

25. Normas generales de circulación: Velocidad, sentido, cambios de dirección. Adelantamientos. Obstáculos. Parada y estacionamiento. Transporte de materias que requieren precauciones especiales.

26. Circulación de peatones. Circulación urbana. Conductores. Marcha atrás. Trabajos eventuales. Instalaciones en la vía pública. Circulación de bicicletas y ciclomotores.

27. Señales de circulación. Clasificación y orden de preeminencia.

28. Procedimiento sancionador por infracciones a la Normativa de Circulación. Actuaciones complementarias. Inmovilización y retirada de vehículos de la vía pública.

29. Accidentes de circulación: definición, tipos y actuaciones de la Policía Local.

30. Alcoholemia. Datos. Su consideración según la normativa vigente. Doctrina constitucional. Procedimiento de averiguación del grado de impregnación alcohólica.

31. Estructura económica y social de Andalucía: demografía, economía, servicios públicos, sociedad civil, nuevas tecnologías, patrimonio ecológico, social y cultural.

32. Minorías étnicas y culturales. Racismo y xenofobia. Actitud policial ante la sociedad intercultural.

33. Igualdad de oportunidades de hombres y mujeres en Andalucía: Conceptos básicos; socialización e igualdad; políticas públicas de igualdad de género. Violencia contra las mujeres: descripción, planes de erradicación y atención coordinada a las víctimas.

34. El mando: Concepto, estilos, cualidades, rasgos, reglas y características del mando; relación con subordinados; técnicas de dirección y reuniones.

35. La Policía en la sociedad democrática. El mandato constitucional. Valores que propugna la sociedad democrática.

Sentido ético de la prevención y la represión. Deontología policial. Normas que la establecen.

Morón de la Frontera, 2 de abril de 2004.- El Alcalde, Manuel Morilla Ramos.

## AYUNTAMIENTO DE RONDA

*ANUNCIO de modificación de bases (BOJA núm. 16, de 26.1.2004).*

Subsanación de errores: Habiéndose detectado errores y omisiones en las bases que rigen la convocatoria, publicadas en el Boletín Oficial de la Provincia de Málaga número 221, de 19 de noviembre de 2003, corrección de errores número 238, de 15 de diciembre de 2003, y en Boletín Oficial de la Junta de Andalucía número 16, de 26 de enero de 2004, concretamente en Anexo IV de las Bases, relativa a la Plaza «Técnico de Recursos Humanos», en su Parte II (Temas de carácter específico) del temario, debiendo quedar con el siguiente contenido:

- El Tema 20 de la Parte II, donde dice: «...basados en la voluntad conjunta de Administrados y Empleado», debe decir «...basados en la voluntad conjunta de Administración y Empleados.»

- En el Tema 21 de la Parte II, se añade al final el epígrafe «Permuta».

- En el Tema 37 de la Parte II, se elimina el epígrafe «Jubilación».

Ronda, 23 de junio de 2004.- La Alcaldesa, Isabel María Aguilera Gamero.

---

(Continúa en el fascículo 2 de 3)

NOTA: Enviar a:

**Servicio de Publicaciones y BOJA**  
Apartado Oficial Sucursal núm. 11  
Bellavista  
41014 SEVILLA

### SOLICITUD DE SUSCRIPCION AL BOJA

NIF/CIF \_\_\_\_\_

APELLIDOS Y NOMBRE O RAZON SOCIAL \_\_\_\_\_

NOMBRE VIA PUBLICA \_\_\_\_\_

Nº \_\_\_\_\_ LETRA \_\_\_\_\_ ESCALERA \_\_\_\_\_ PISO \_\_\_\_\_ PUERTA \_\_\_\_\_

TELEFONO \_\_\_\_\_ FAX \_\_\_\_\_

LOCALIDAD/MUNICIPIO \_\_\_\_\_

PROVINCIA \_\_\_\_\_ CODIGO POSTAL \_\_\_\_\_

Deseo suscribirme al **BOLETIN OFICIAL DE LA JUNTA DE ANDALUCIA** de conformidad con las condiciones establecidas.

Sello y firma

### FORMA DE PAGO

El pago de la suscripción se realizará de conformidad con la liquidación que se practique por el Servicio de Publicaciones y BOJA al aceptar la solicitud, lo cual se comunicará a vuelta de correo.

**BOLETIN OFICIAL DE LA JUNTA DE ANDALUCIA**  
**FAX: 95 503 48 05**

*El Boletín Oficial de la Junta de Andalucía y las Publicaciones editadas por él pueden adquirirse en las siguientes librerías colaboradoras:*

*ALMERÍA:*

● *PICASSO, Reyes Católicos, núm. 17* ● *CRUZ GRANDE, LIBRERÍA Y PAPELERÍA, Las Lisas, núm. 1 (Cuevas del Almanzora)*

*CÁDIZ:*

● *QUÓRUM LIBROS, S.A.L., Ancha, núm. 27*

*CÓRDOBA:*

● *LUQUE LIBROS, S.L., Cruz Conde, núm. 19* ● *LIBRERÍA UNIVERSITAS, Rodríguez Sánchez, núm. 14*

*HUELVA:*

● *GALERÍA DEL LIBRO, Ginés Martín, núm. 2*

*JAÉN:*

● *TÉCNICA UNIVERSITARIA, Avda. de Madrid, núm. 33* ● *S.C.A. PAPELERÍA LIBRERÍA CRUZ, Plaza del Posito, núm. 22*

*MÁLAGA:*

● *LIBRERÍA LOGOS, Duquesa de Parcent, núm. 10*

*SEVILLA:*

● *AL-ANDALUS, Roldana, núm. 4* ● *CÉFIRO, Virgen de los Buenos Libros, núm. 1* ● *GUERRERO, García de Vinuesa, núm. 35* ● *LA CASA DEL LIBRO, Fernando IV, núm. 23* ● *LORENZO BLANCO, Villegas, núm. 5* ● *PEDRO CRESPO, Arroyo, núm. 55* ● *TÉCNICA AGRÍCOLA, Juan Ramón Jiménez, núm. 7* ● *LA CASA DEL LIBRO -ESPASA-, Velázquez, núm. 8* ● *AMARANTA LIBROS, Pérez Galdós, núm. 24.*

**NORMAS PARA LA SUSCRIPCION AL  
BOLETIN OFICIAL DE LA JUNTA DE ANDALUCIA  
PARA EL AÑO 2004**

**1. SUSCRIPCIONES**

- 1.1. Las suscripciones al **BOLETIN OFICIAL DE LA JUNTA DE ANDALUCIA** están sujetas al pago previo de las correspondientes tasas (art. 25.a de la Ley 4/1988, de 5 de julio, de Tasas y Precios Públicos de la Comunidad Autónoma de Andalucía).
- 1.2. Las solicitudes de suscripción deberán dirigirse al **Servicio de Publicaciones y BOJA**. Apartado Oficial Sucursal núm. 11, Bellavista. 41014 - Sevilla.

**2. PLAZOS DE SUSCRIPCION**

- 2.1. Las suscripciones al **BOLETIN OFICIAL DE LA JUNTA DE ANDALUCIA** serán por **período de un año indivisible** (art. 28 de la Ley 4/1988, de 5 de julio, de Tasas y Precios Públicos de la Comunidad Autónoma de Andalucía).
- 2.2. La solicitud de las suscripciones se efectuará **dentro del mes anterior** al inicio del período de suscripción (art. 16, punto 3, del Reglamento del BOJA, Decreto 205/1983, de 5 de octubre).

**3. TARIFAS**

- 3.1. El precio de la suscripción para el año 2004 es de 151,57 €.

**4. FORMA DE PAGO**

- 4.1. El pago de la suscripción se realizará de conformidad con la liquidación que se practique por el Servicio de Publicaciones y BOJA al aceptar la solicitud.  
En dicha liquidación se detallará la forma de pago.
- 4.2. No se aceptarán pagos ni ingresos de ningún tipo que se realicen de forma distinta a la indicada en la liquidación que se practique.

**5. ENVIO DE EJEMPLARES**

- 5.1. El envío, por parte del **Servicio de Publicaciones y BOJA**, de los ejemplares del **BOLETIN OFICIAL DE LA JUNTA DE ANDALUCIA**, comenzará a hacerse una vez tenga entrada en dicho Servicio el ejemplar para la Administración del Mod. 046 mecanizado por el Banco o Caja de Ahorros.
- 5.2. En el caso de que el ejemplar para la Administración del Mod. 046 correspondiente al período de suscripción solicitado tenga entrada en este Servicio una vez comenzado el mismo, el envío de los Boletines **será a partir de dicha fecha de entrada**.

FRANQUEO CONCERTADO núm. 41/63



---

## SUMARIO

---

(Continuación del fascículo 1 de 3)

### 3. Otras disposiciones

PAGINA

#### **CAMARA DE CUENTAS DE ANDALUCIA**

Resolución de 1 de junio de 2004, por la que se ordena la publicación del Informe de fiscalización de rendición de cuentas de Diputaciones Provinciales y Ayuntamientos con población superior a 50.000 habitantes, correspondiente al ejercicio 2001.

15.114

Número formado por tres fascículos

---

Jueves, 8 de julio de 2004

Año XXVI

Número 133 (2 de 3)

Edita: Servicio de Publicaciones y BOJA  
CONSEJERÍA DE LA PRESIDENCIA  
Secretaría General Técnica.  
Dirección: Apartado Oficial Sucursal núm. 11. Bellavista.  
41014 SEVILLA  
Talleres: Servicio de Publicaciones y BOJA



Teléfono: 95 503 48 00\*  
Fax: 95 503 48 05  
Depósito Legal: SE 410 - 1979  
ISSN: 0212 - 5803  
Formato: UNE A4

### 3. Otras disposiciones

#### CAMARA DE CUENTAS DE ANDALUCIA

*RESOLUCION de 1 de junio de 2004, por la que se ordena la publicación del Informe de fiscalización de rendición de cuentas de Diputaciones Provinciales y Ayuntamientos con población superior a 50.000 habitantes, correspondiente al ejercicio 2001.*

En virtud de las facultades que me vienen atribuidas por el artículo 21 de la Ley 1/1988, de 17 de marzo, de la Cámara de Cuentas de Andalucía, y del acuerdo adoptado por el Pleno de esta Institución, en la sesión celebrada el día 18 de noviembre de 2003,

#### RESUELVO

De conformidad con el art. 12 de la citada Ley 1/1988, ordenar la publicación del Informe de fiscalización de rendición de cuentas de Diputaciones Provinciales y Ayuntamientos con población superior a 50.000 habitantes, correspondiente al ejercicio 2001.

Sevilla, 1 de junio de 2004.- El Consejero Mayor, Rafael Navas Vázquez.

RENDICION DE CUENTAS DE DIPUTACIONES PROVINCIALES Y AYUNTAMIENTOS CON POBLACION SUPERIOR A 50.000 HABITANTES

#### EJERCICIO 2001

El Pleno de la Cámara de Cuentas de Andalucía, en su sesión celebrada el día 18 de noviembre de 2003, con asistencia de todos sus miembros, ha acordado aprobar por unanimidad el Informe de fiscalización de Rendición de cuentas de Diputaciones Provinciales y Ayuntamientos con población superior a 50.000 habitantes, correspondiente al ejercicio 2001.

#### INDICE

- I. INTRODUCCION
- II. OBJETIVOS
- III. ALCANCE Y METODOLOGIA
- IV. LIMITACIONES AL ALCANCE
- V. RENDICION Y APROBACION DE LAS CUENTAS
  - V.1. RENDICION DE LAS CUENTAS
  - V.2. APROBACION DE LAS CUENTAS
- VI. ANALISIS DE LA GESTION PRESUPUESTARIA Y CONTABLE DE LAS DIPUTACIONES PROVINCIALES
  - VI.1. ESTADOS PRESUPUESTARIOS
  - VI.2. REMANENTE DE TESORERIA
  - VI.3. ESTADOS FINANCIEROS
- VII. ANALISIS DE LA GESTION PRESUPUESTARIA Y CONTABLE DE LOS AYUNTAMIENTOS CON POBLACION DE DERECHO SUPERIOR A 50.000 HABITANTES
  - VII.1. ESTADOS PRESUPUESTARIOS
  - VII.2. REMANENTE, DE TESORERIA
  - VII.3. ESTADOS FINANCIEROS
- VIII. CONCLUSIONES Y RECOMENDACIONES
- IX. ESTADOS PRESUPUESTARIOS Y CONTABLES (TOMOS II Y III)

#### ABREVIATURAS

- DDIR Derechos de difícil o imposible recaudación
- E/P En plazo
- F/P Fuera de plazo
- ICAL Instrucción de Contabilidad para la Administración Local, aprobada por Orden de 17 de julio de 1990
- LCCA Ley 1/1988, de 17 de marzo, de la Cámara de Cuentas de Andalucía
- LRHL Ley 39/1988, de 28 de diciembre, Reguladora de las Haciendas Locales
- MP Millones de pesetas
- m€ Miles de euros
- PGCP Plan General de Contabilidad Pública (1994)
- RD Real Decreto
- sd Sin datos

## I. INTRODUCCIÓN

1. En cumplimiento de las funciones atribuidas a la Cámara de Cuentas de Andalucía por la Ley 1/1988, de 17 de marzo, y siguiendo la pauta establecida en ejercicios anteriores, esta Institución ha incluido en el Plan de Actuaciones para el año 2003, la elaboración de un Informe, referido al ejercicio 2001, sobre las cuentas de las Diputaciones Provinciales y Ayuntamientos con población superior a 50.000 habitantes, que forman parte del territorio de la Comunidad Autónoma de Andalucía. Se incluye el Ayuntamiento de Fuengirola, ya que en el censo de población, referido al 2001, figura con 50.263 habitantes.

2. Dada la importancia que, tanto en el aspecto económico como demográfico, tienen estas

Entidades en el Sector Público Local Andaluz se pretende, con la emisión del presente Informe, poner de manifiesto la situación económico-financiera de esta parte del Sector Público Local, añadiendo información acerca del nivel y calidad de la rendición y del cumplimiento en la aprobación de las Cuentas.

3. Durante el ejercicio 2001 estos Ayuntamientos, que aglutinan el 48% <sup>(1)</sup> de la población de Andalucía, gestionaron junto a las Diputaciones Provinciales el 58%, aproximadamente, del total de fondos públicos correspondientes a los Ayuntamientos y Diputaciones Provinciales que conforman el conjunto de la Comunidad Autónoma de Andalucía, tal y como se refleja en el siguiente cuadro:

	Previsión Inicial	Créditos Iniciales
	Ingresos	Gastos
Diputaciones	207.153	207.153
Ayuntamientos	418.419	413.660
<b>TOTAL</b>	<b>625.572</b>	<b>620.813</b>

MP

Fuente: Cámara de Cuentas de Andalucía

Diputaciones <sup>(2)</sup>	207.153	207.153
Ayuntamientos <sup>(2)</sup>	878.132	869.948
<b>TOTAL</b>	<b>1.085.285</b>	<b>1.077.101</b>

Fuente: "Presupuestos de las Entidades Locales. Ejercicio 2001" publicado por la Dirección General de Fondos Comunitarios y Financiación Territorial del Ministerio de Hacienda

### Cuadro nº 1

4. Para un correcto entendimiento de este Informe, debe tenerse en cuenta el contexto global del mismo; por tanto, debe evitarse cualquier abstracción hecha sobre un epígrafe o párrafo de forma aislada.

5. La transcripción de los contenidos de las cuentas remitidas no supone la validación de los mismos por parte de esta Institución, aunque, en determinados casos, los descuadres o discrepancias detectados al procesar y verificar los datos se han contrastado con la Entidad Local cuentadante, para evitar distorsiones en las conclusiones.

6. Los cálculos reflejados en el presente informe han sido efectuados en pesetas, por lo que los estados presupuestarios y financieros que se incluyen en el Tomo III y que aparecen convertidos en miles de euros tienen carácter exclusivamente informativo.

<sup>1</sup> Indicador resultante de la información contenida en el Censo de Población, referido a 2001, publicado por el Instituto Nacional de Estadística.

<sup>2</sup> Estos datos, que tienen carácter estimativo, incluyen todos los Ayuntamientos y Diputaciones Provinciales de nuestra Comunidad Autónoma.

Hay pequeñas diferencias entre algunas cifras recogidas en los Estados Presupuestarios y Contables remitidos por las Entidades Locales y

las que figuran en este Informe, ya sea en los estados incluidos en el Tomo II o bien en los cuadros que los analizan, y ello es debido al redondeo llevado a cabo al transformar en millones de pesetas las cantidades que aparecían en pesetas.

7. El 30 de abril de 2003 es la fecha límite fijada para la recepción de la documentación a incluir en este Informe.

## II. OBJETIVOS

8. El objetivo general es llegar a unas conclusiones sobre la gestión presupuestaria-financiera, económico-patrimonial y el cumplimiento de la legalidad de estas Entidades, mediante las siguientes actuaciones:

- Comprobar la coherencia de las cuentas rendidas, tanto en relación con las normas y principios que resulten de aplicación como por la consistencia de los datos numéricos de los estados que las componen, basándose principalmente en la Liquidación del Presupuesto, Remanente de Tesorería, Resultado Presupuestario, Balance de Situación y Cuenta de Resultados y señalando, en su caso, las irregularidades detectadas.

- Revisión del cumplimiento de la normativa aplicable, respecto a la aprobación de las Cuentas y su rendición a esta Institución.

- Análisis de la evolución y estudio comparativo de estados contables, determinadas magnitudes e indicadores presupuestarios y contables.

## III. ALCANCE Y METODOLOGÍA

9. El alcance de este Informe se ha enfocado desde tres puntos de vista:

- Temporal. El informe abarca el ejercicio económico 2001.

- Subjetivo. Incluye las ocho Diputaciones Provinciales y los veintitrés Ayuntamientos con población de derecho superior a 50.000 habitantes.

- Objetivo. El análisis se centra en las Cuentas Anuales rendidas por las Entidades Locales incluidas en el ámbito subjetivo.

10. La metodología ha sido la siguiente:

Con la información suministrada por las Entidades Locales e informatizada, se han calculado y analizado los indicadores presupuestarios y contables definidos por esta Institución. También han sido objeto de análisis determinadas magnitudes presupuestarias y contables, que pueden facilitar información sobre la gestión económico-financiera de las Entidades que integran este Informe. Asimismo, se ha procedido a realizar un seguimiento evolutivo y estudios comparativos de la información suministrada, mediante la elaboración de cuadros y su desarrollo en gráficos.

11. Los datos obtenidos se han analizado desde dos aspectos: legal y económico.

En el plano legal se ha comprobado el cumplimiento de la normativa aplicable respecto a:

- Aprobación del Presupuesto General (artículo 150.2 LRHL).

- Aprobación de la Liquidación del Presupuesto (artículo 172.3 LRHL).

- Aprobación de la Cuenta General (artículo 193 LRHL).

- Plazo legal de rendición a la Cámara de Cuentas (artículo 11.b) LCCA).

En el ámbito económico se han revisado y analizado los datos incluidos en las Cuentas rendidas por las Entidades a las que se refiere este Informe, especialmente: Liquidación del Presupuesto, Remanente de Tesorería, Resultado Presupuestario, Balance de Situación y Cuenta de Resultados.

12. Cuando, al procesar y verificar los datos, se han encontrado descuadres o discrepancias, se han contrastado con la Entidad para evitar que posibles errores de transcripción incidan en el resultado de este trabajo.



El resultado de estas consultas se refleja en el Informe, así como, en su caso, la solución dada por la Entidad Local a esos descuadres o discrepancias. Las deficiencias en la contabilización de determinados apuntes, se han puesto de manifiesto sin entrar en valoraciones.

13. El Ayuntamiento de Jaén ha sido objeto de fiscalización específica por esta Institución, por lo que la información contenida en la mencionada actuación se ha tenido en cuenta para la elaboración de este Informe.

#### IV. LIMITACIONES AL ALCANCE

14. Tal y como se ha venido señalando en Informes anteriores, la principal limitación al alcance proviene del retraso o falta de aprobación en la Cuenta General que las Corporaciones, provinciales y municipales, tienen que rendir a la Cámara de Cuentas de Andalucía. Por un lado cabe resaltar una demora generalizada en la aprobación, por el Pleno, de la Cuenta General, consecuencia de la cual se produce un elevado incumplimiento de los plazos legales de rendición y, por tanto, aplazamiento en la realización del Informe. Tal hecho se puso de manifiesto por las reiteradas peticiones realizadas al Ayuntamiento de El Puerto de Santa María, del que se recibió la documentación a finales de mayo o bien el caso del Ayuntamiento de Almería, que aunque remitió documentación relativa a la liquidación presupuestaria en plazo legal, la información restante de la Cuenta General se envió a mediados de junio, hecho que produjo un retraso en la elaboración del Informe, ya que conlleva a numerosas modificaciones, tanto en la redacción como realización de los cuadros. En el caso concreto de la Diputación Provincial de Córdoba, y los Ayuntamientos de Marbella y Alcalá de Guadaíra, fue preciso recabar la documentación pertinente en las dependencias municipales, por el equipo de fiscalización responsable del Informe.

De las catorce Entidades locales que rindieron en plazo sus cuentas a esta Institución, dos Diputaciones Provinciales (Huelva y Jaén) y cinco Ayuntamientos (Algeciras, Chiclana de la Frontera, Jerez de la Frontera, Linares y Málaga)

aprobaron la Cuenta General dentro del límite legal. El Ayuntamiento de Sanlúcar de Barrameda no ha facilitado esta información.

15. Asimismo, otra consecuencia del retraso o falta de aprobación mencionados es la rendición incompleta, aunque, al ser tan reducido el ámbito de este Informe, se ha procurado obtener la documentación necesaria. (§ 100 y 114)

16. En este ejercicio no se han podido analizar los datos correspondientes al Balance de Situación y Cuenta de Resultados de la Diputación Provincial de Córdoba y de los Ayuntamientos de Motril, Vélez-Málaga y Alcalá de Guadaíra, al no haber sido facilitados por dichas Entidades, por lo que para realizar el Informe, solo se han podido utilizar los datos que componen la Liquidación del Presupuesto. (§ 66, 142 y 161)

#### V. RENDICIÓN Y APROBACIÓN DE LAS CUENTAS

##### V.1. RENDICIÓN DE LAS CUENTAS

17. El total de los Ayuntamientos que integran este informe han rendido sus cuentas, ya sea global o parcialmente, lo que engloba el 48% del total de habitantes de la Comunidad Autónoma de Andalucía.

El cuadro nº 2 y gráfico nº 1, que figuran al final del epígrafe, reflejan la situación en que se encuentran las Entidades que integran este Informe, respecto al cumplimiento del deber legal de rendir sus cuentas a esta Institución.

18. Las Diputaciones Provinciales de Huelva, Jaén, Sevilla y los Ayuntamientos de Almería, Algeciras, Chiclana de la Frontera, Jerez de la Frontera, Sanlúcar de Barrameda, Córdoba, Motril, Huelva, Jaén, Linares y Málaga, han rendido sus cuentas en el plazo legalmente establecido, lo que supone un 45% del total de las Corporaciones, 15 puntos más que en el ejercicio precedente, aun cuando para el Ayuntamiento de Motril se ha considerado una rendición parcial, al no remitir los modelos correspondientes a los estados contables.

19. El resto de las Entidades incumple el apartado 1.b) del artículo 11 de la LCCA que establece que: *“Las cuentas de las Corporaciones Locales... se presentarán dentro del mes siguiente a su aprobación por los respectivos Plenos y, en todo caso, antes del primero de noviembre inmediato posterior al ejercicio económico a que se refieran”*.

Hay que destacar que el plazo fijado para los trabajos de campo y para integrar los datos recibidos en el Informe fue el 30 de abril de 2003. Después de esta fecha se ha obtenido las cuentas de El Puerto de Santa María y documentación complementaria del Ayuntamiento de Almería, las cuales se han incluido en el Informe para lograr abarcar el mayor número de Entidades y más homogeneidad en el análisis.

20. Atendiendo al artículo 190 de la ley 39/88 en el que se preceptúa que las entidades locales unirán a la Cuenta General, en su caso y previa aprobación por el Pleno, los estados integrados y consolidados de las distintas cuentas que reglamentariamente se determinen, se ha recibido en esta Institución las liquidaciones presupuestarias, y en algunos casos estados contables y financieros, correspondientes a las Diputaciones Provinciales de Jaén, Granada, Huelva y de los Ayuntamientos de El Ejido, Algeciras, Jerez de la Frontera, Jaén, Linares, Málaga, Sevilla y Huelva, aunque esta última entidad, no había aprobado la Cuenta General del ejercicio 2001.

Los mencionados estados son una importante fuente de información, ya que permiten constatar los resultados globales de la gestión presupuestaria y contable realizada por la entidad, hecho que se verifica de las diferencias existentes en los indicadores que se analizan en el informe, y que no se han podido plasmar al no tener la información de todas las entidades ni de la documentación que refleja la situación económica-financiera y patrimonial.

Asimismo el artículo 192 de la ley 39/88, regula que los municipios de más de 50.000 habitantes deberán presentar, acompañando a la Cuenta General, una memoria justificativa del coste y rendimiento de los servicios públicos y demostrativa del grado en que se hayan cumplido los objetivos programados. Teniendo en cuenta

que la mayoría de las entidades analizadas no han aprobado sus respectivas Cuentas Generales, sólo las Diputaciones Provinciales de Almería, Huelva y los Ayuntamientos de Algeciras, Chiclana de la Frontera y Linares han remitido la citada documentación.

## V.2. APROBACIÓN DE LAS CUENTAS

21. **Presupuesto.** Sólo la Diputación Provincial de Sevilla y los Ayuntamientos de Algeciras, Chiclana de la Frontera, San Fernando y Linares aprueban su presupuesto en plazo (31-12-00). Mientras que el Ayuntamiento de Marbella no aprueba Presupuesto para 2001, ejecutando el del ejercicio 2000 prorrogado.

22. No se ha facilitado información relativa a la fecha de aprobación del Presupuesto del Ayuntamiento de Sanlúcar de Barrameda.

23. El resto de las entidades no aprueban en plazo sus correspondientes presupuestos, incumpléndose el apartado 4 del artículo 112 de la LRBRL que establece que: *“La aprobación definitiva del Presupuesto por el Pleno de la Corporación habrá de realizarse antes del 31 diciembre del año anterior al del ejercicio en que deba aplicarse”*.

24. **Liquidación Presupuestaria.** Las Diputaciones Provinciales de Huelva, Sevilla y los Ayuntamientos de Algeciras, Chiclana de la Frontera, Linares y Sevilla, aprueban la Liquidación de su presupuesto en plazo (1/3/02), manteniéndose el mismo número de entidades que en el ejercicio anterior.

25. No se ha recibido información correspondiente a la fecha de aprobación del Ayuntamiento de Sanlúcar de Barrameda.

26. Las demás entidades no cumplen con el apartado 3 del artículo 172 de la LRHL que dispone que: *“Las Entidades locales deberán confeccionar la liquidación de su Presupuesto antes del día primero de marzo del ejercicio siguiente”*, resaltando que la Diputación Provincial de Córdoba y los Ayuntamientos de Marbella y Vélez-Málaga son las que acumulan más días de retraso (209, 396 y 286 días, respectivamente).

**27. Cuenta General.** Las Diputaciones Provinciales de Almería, Huelva y Jaén y los Ayuntamientos de El Ejido, Algeciras, Chiclana de la Frontera, Jerez de la Frontera, Linares, Málaga y Sevilla aprueban su Cuenta General en plazo (30-9-02), alcanzando un 32% del total de las Corporaciones, nivel que aumenta en dos puntos en relación con el ejercicio anterior.

Del Ayuntamiento de Sanlúcar de Barrameda no se ha recibido la información pertinente.

**28.** Según consta, no había sido aprobada, a la fecha de redactar el informe, la Cuenta General de la Diputación Provincial de Córdoba y de los Ayuntamientos de La Línea de la Concepción, El Puerto de Santa María, San Fernando, Córdoba, Motril, Huelva, Fuengirola, Marbella, Vélez-Málaga, Alcalá de Guadaíra, Dos Hermanas y Granada, en esta última y según informe de Intervención, la limitación existente para

poder formar la Cuenta General, de 2001 y años anteriores, se justifica en la falta de presentación de las Cuentas correspondientes a los diversos Organismos Autónomos dependientes de la entidad.

**29.** Asimismo cuatro Diputaciones Provinciales y tres Ayuntamientos la aprueban con retraso.

Se incumple el apartado 4 del artículo 193 de la LRHL que establece que: *“Acompañada de los informes de la Comisión Especial y de las reclamaciones y reparos formulados, la Cuenta General se someterá al Pleno de la Corporación, para que, en su caso, pueda ser aprobada antes del día 1 de octubre”.*

**30.** En los cuadros nº 3, 4, 5 y los gráficos nº 2, 3 y 4 que se incluyen a continuación, se refleja la evolución y situación de las Corporaciones respecto a la aprobación del Presupuesto, Liquidación del Presupuesto y Cuenta General.

**EVOLUCIÓN EN LA RENDICIÓN DE CUENTAS**

	2001	2001	2000	2000	1999	1999	1998	1998
<b>AYUNTAMIENTOS</b>	E/P	F/P	E/P	F/P	E/P	F/P	E/P	F/P
<b>ALMERÍA</b>	X		X		3		3	
El Ejido		X		X		3		X
<b>CÁDIZ</b>		X		X	X			X
Algeciras	X		X		X			X
Chiclana de la Frontera	X			X		X		X
Jerez de la Frontera	X			X		X		X
La Línea de la Concepc.		X		X		X		X
El Puerto de Santa María		X		3		3		X
San Fernando		X		X		X		X
Sanlúcar de Barrameda	X		X		X		X	
<b>CÓRDOBA</b>	X			X		X		X
<b>GRANADA</b>		X	X		X		X	
Motril	3			3	3		X	
<b>HUELVA</b>	X			X	X			X
<b>JAÉN</b>	X			X		X		X
Linares	X		X		X		X	
<b>MÁLAGA</b>	X			X	X			X
Fuengirola		X		2		2		2
Marbella		X		X		1		1
Vélez-Málaga		3		3		3		3
<b>SEVILLA</b>		X		X	X		X	
Alcalá de Guadaira		3		3		3		1
Dos Hermanas		X		X		X		X
<b>DIPUTACIONES</b>								
Almería		X	X		X			X
Cádiz		X		X		X		X
Córdoba		3		3		3		3
Granada		X		X		X	X	
Huelva	X			X		X		X
Jaén	X		X			X		X
Málaga		X	X			X		X
Sevilla	X		X		X			X

- 1 No han rendido
- 2 Ayuntamientos con población no superior a 50.000 habitantes
- 3. Rendición parcial ( sin remisión de los Estados Contables)

	Total Corporación	Rendición en plazo		Rendición fuera de plazo		No rinden	
<b>1998</b>	30	7	23%	21	70%	2	7%
<b>1999</b>	30	12	40%	17	57%	1	3%
<b>2000</b>	30	9	30%	21	70%	0	-
<b>2001</b>	31	14	45%	17	55%	0	-

Cuadro nº 2

Evolución Rendición de Cuentas en Ayuntamientos mayores de 50.000hab

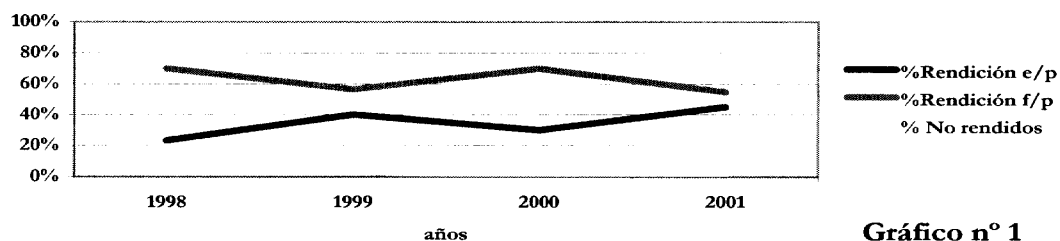


Gráfico nº 1

**EVOLUCIÓN EN LA APROBACIÓN DEL PRESUPUESTO GENERAL**

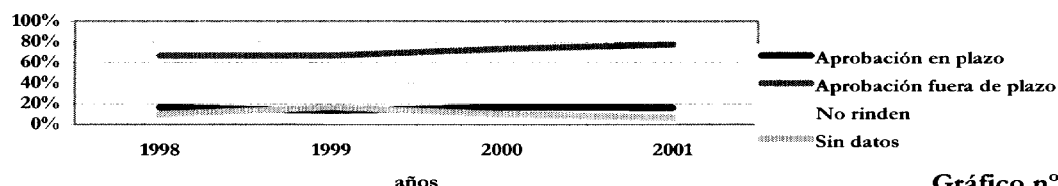
	2001	2001	2000	2000	1999	1999	1998	1998
AYUNTAMIENTOS	E/P	F/P	E/P	F/P	E/P	F/P	E/P	F/P
<b>ALMERÍA</b>		X		X		3		3
El Ejido		X		X	X			X
<b>CÁDIZ</b>		X		X		X		X
Algeciras	X		X		X		X	
Chiclana de la Frontera	X		X		X			X
Jerez de la Frontera		X		X		X		X
La Línea de la Concepción		X		X		4	X	
El Puerto de Santa María		X		X		X		X
San Fernando	X			3		3		X
Sanlúcar de Barrameda		3		X		4		X
<b>CÓRDOBA</b>		X		X		4		X
<b>GRANADA</b>		X		3		3		3
Motril		X		X		X	X	
<b>HUELVA</b>		X		X		X		4
<b>JAÉN</b>		X		X		X		X
Linares	X			3		3		4
<b>MÁLAGA</b>		X		X		4		4
Fuengirola		X	2		2		2	
Marbella		4		X	1		1	
Vélez-Málaga		X		4		3		3
<b>SEVILLA</b>		X	X			X		X
Alcalá de Guadaíra		X		X		X	1	
Dos Hermanas		X		X		X		X
<b>DIPUTACIONES</b>								
Almería		X	X			4	X	
Cádiz		X		X	X		X	
Córdoba		X		X		4		X
Granada		X		X		4		X
Huelva		X		X		X		X
Jaén		X	X			X		X
Málaga		X		X		X		X
Sevilla	X			X		X		X

- 1 No han rendido
- 2 Ayuntamientos con población no superior a 50.000 habitantes
- 3 Sin datos o no aprobado
- 4 Las Corporaciones que prorrogan su presupuesto se incluyen en Fuera de Plazo

	Total Corporaciones	Aprobación en plazo		Aprobación fuera de plazo		No rinden		Sin datos	
1998	30	5	17%	20	67%	2	7%	3	10%
1999	30	4	13%	20	67%	1	3%	5	17%
2000	30	5	17%	22	73%	0	-	3	10%
2001	31	5	16%	25	81%	0	-	1	3%

**Cuadro nº 3**

**Evolución Aprobación del Presupuesto en Ayuntamientos mayores de 50.000hab**



**Gráfico nº 2**

**EVOLUCIÓN EN LA APROBACIÓN DE LIQUIDACIÓN DEL PRESUPUESTO**

	2001	2001	2000	2000	1999	1999	1998	1998
AYUNTAMIENTOS	E/P	F/P	E/P	F/P	E/P	F/P	E/P	F/P
<b>ALMERÍA</b>		X		X	X		X	
El Ejido		X		X		3		X
<b>CÁDIZ</b>		X		X		X		X
Algeciras	X		X		X			X
Chiclana de la Frontera	X		X		X		X	
Jerez de la Frontera		X		X		X		X
La Línea de la Concepción		X		X		X		X
El Puerto de Santa María		X		X		X		X
San Fernando		X		X		X		X
Sanlúcar de Barrameda		3	X		X		X	
<b>CÓRDOBA</b>		X		3		X		X
<b>GRANADA</b>		X		X		X		X
Motril		X		X		3		X
<b>HUELVA</b>		X		X		X		X
<b>JAÉN</b>		X		X		X		X
Linares	X			3		3		X
<b>MÁLAGA</b>		X		X	X			X
Fuengirola		X	2		2		2	
Marbella		X		X	1		1	
Vélez-Málaga		X		X		X		X
<b>SEVILLA</b>	X		X		X		X	
Alcalá de Guadaira		X	X			X	1	
Dos Hermanas		X		X		X		X
<b>DIPUTACIONES</b>								
Almería		X		X		X		X
Cádiz		X		X		X		X
Córdoba		X		X		X		X
Granada		X		X	X			X
Huelva	X			X	X			X
Jaén		X		X		3		X
Málaga		X		X		X		X
Sevilla	X		X		X			X

- 1. No han rendido
- 2. Ayuntamientos con población no superior a 50.000 habitantes
- 3. Sin datos o no aprobado

	Total Corporaciones	Aprobación en plazo		Aprobación fuera de plazo		No rinden		Sin datos	
<b>1998</b>	30	4	13%	24	80%	2	7%	0	-
<b>1999</b>	30	9	30%	17	57%	1	3%	3	10%
<b>2000</b>	30	6	20%	22	73%	0	-	2	7%
<b>2001</b>	31	6	19%	24	77%	0	-	1	4%

Cuadro nº 4

**Evolución Aprobación Liquidación en Ayuntamientos mayores de 50.000hab**

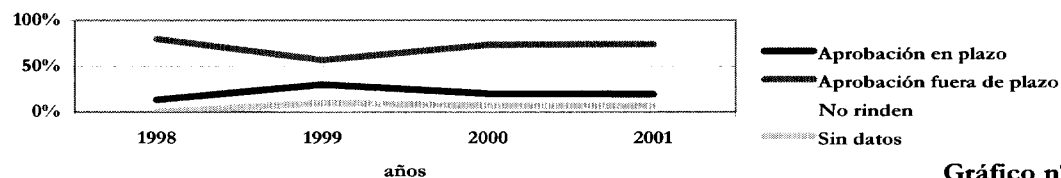


Gráfico nº 3

## EVOLUCIÓN EN LA APROBACIÓN DE LA CUENTA GENERAL

	2001	2001	2000	2000	1999	1999	1998	1998
AYUNTAMIENTOS	E/P	F/P	E/P	F/P	E/P	F/P	E/P	F/P
<b>ALMERÍA</b>		X	X			3		3
El Ejido	X		X			3		3
<b>CÁDIZ</b>		X		X		X		X
Algeciras	X		X		X			X
Chiclana de la Frontera	X		X		X		X	
Jerez de la Frontera	X			X		X		X
La Línea de la Concepc		4		X		3		3
El Puerto de Santa María		4		4	X			X
San Fernando		4		4		3		3
Sanlúcar de Barrameda		3		4		3		3
<b>CÓRDOBA</b>		4		4		3		X
<b>GRANADA</b>		4		3		3		3
Motril		4		4		3		3
<b>HUELVA</b>		4		4		X		3
<b>JAÉN</b>		X		X		X		X
Linares	X		X		X		X	
<b>MÁLAGA</b>	X			X	X		X	
Éngirola		4		2		2		2
Marbella		4		4		1		1
Vélez-Málaga		4		4		3		3
<b>SEVILLA</b>	X			X	X		X	
Alcalá de Guadaira		4		4		3		1
Dos Hermanas		4		X		X		X
<b>DIPUTACIONES</b>								
Almería	X		X		X			X
Cádiz		X		X		X		X
Córdoba		4		4		3		3
Granada		X		X	X		X	
Huelva	X			X		X	X	
Jaén	X		X			X		X
Málaga		X	X			X		X
Sevilla		X	X		X			X

1 No han rendido

2 Ayuntamientos con población no superior a 50.000 habitantes

3 Sin datos

4 No aprobada

	Total Corporaciones	Aprobación en plazo		Aprobación fuera de plazo		No rinden		Sin datos y No aprobada	
1998	30	6	20%	12	40%	2	7%	10	33%
1999	30	9	30%	9	30%	1	3%	11	37%
2000	30	9	30%	10	33%	0	-	11	37%
2001	31	10	32%	7	23%	0	-	14	45%

Cuadro nº 5

Evolución Aprobación Cuenta General en Ayuntamientos mayores de 50.000hab

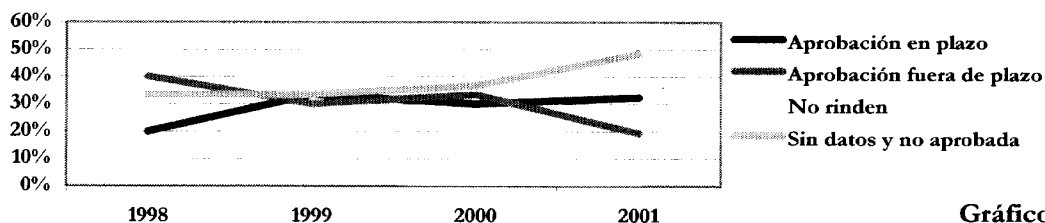


Gráfico nº 4

## VI. ANÁLISIS DE LA GESTIÓN PRESUPUESTARIA Y CONTABLE DE LAS DIPUTACIONES PROVINCIALES

### VI.1. ESTADOS PRESUPUESTARIOS

**31.** Las magnitudes e indicadores a los que se hace referencia en este apartado se encuentran en los cuadros 6, 7, 8, 9, 10, 11, 12, 13, 14 y los gráficos 5 y 6 que aparecen al final del mismo, así como en los anexos relacionados en el Tomo II y Tomo III.

#### Presupuesto Corriente de Ingresos:

**32.** Todas las Diputaciones Provinciales, excepto Cádiz, aprueban el presupuesto del ejercicio 2001 con previsiones iniciales superiores a las del ejercicio precedente, presentando las variaciones unos valores porcentuales muy homogéneos, reflejando la Diputación Provincial de Córdoba el porcentaje más alto, con un 8%.

**33.** Sin embargo, al producirse las modificaciones, la diferencia en las previsiones definitivas de un ejercicio a otro se presenta con un porcentaje negativo en la Diputación Provincial de Sevilla, alcanzando una variación -9,4%. La Diputación Provincial de Córdoba, con un 13%, es la que refleja el porcentaje positivo más elevado en la variación de las previsiones definitivas de los dos ejercicios comparados.

**34.** Respecto a los derechos reconocidos los porcentajes de variación positivos, en relación con el ejercicio 2000, no se presentan muy elevados, destacando la Diputación Provincial de Málaga con el 12,1%, que además obtuvo solo un 11,7% de variación porcentual en la recaudación neta. Solamente en las Diputaciones Provinciales de Almería y Sevilla han disminuido los importes correspondientes al reconocimiento de derechos, destacando la Diputación Provincial de Sevilla que refleja una pequeña variación de -1,5% en el reconocimiento de derechos y un incremento negativo de un -4,7% en la recaudación, lo que supone un aumento en los derechos pendientes de cobro de un 10,8%, con respecto a la del ejercicio precedente. Asimismo, sólo la Diputación Provincial de Almería disminuye, respecto al año 2000, los

derechos pendientes de cobro, en contraposición al alto porcentaje reflejado, por el mismo concepto, en la Diputación de Jaén y que alcanza un 114,8%.

#### Presupuesto Corriente de Gastos:

**35.** Los créditos iniciales son superiores a los del ejercicio precedente en todas las Diputaciones Provinciales, excepto en Cádiz, que aprueba su presupuesto de gastos con un -8,3% de disminución, respecto a 2000.

**36.** En general, se reflejan altos porcentajes en las modificaciones de créditos respecto a las previsiones iniciales, aun cuando el importe de las obligaciones reconocidas no supere al de las previsiones iniciales, como ocurre en las Diputaciones Provinciales de Almería, Cádiz, Granada, Málaga y Sevilla, siendo esta última la que alcanza el mayor importe de diferencia entre las obligaciones reconocidas y las previsiones iniciales.

**37.** En ninguna Diputación Provincial los importes consignados en las modificaciones de gastos son superiores a los reflejados en las modificaciones del estado de ingresos, lo que supone un superávit o equilibrio en la financiación de los créditos para gastos y, en su caso, en el presupuesto definitivo.

**38.** En el ejercicio analizado, sólo la Diputación Provincial de Sevilla, disminuye las obligaciones reconocidas netas y los pagos realizados, con respecto a 2000, aunque se refleja un alto porcentaje de variación negativa en las obligaciones pendientes de pago. Destaca la Diputación Provincial de Córdoba que aumenta un 16,6% en las obligaciones reconocidas y un 14,8% de incremento en el porcentaje de variación correspondiente a los pagos líquidos, reflejando un 30,5% más que en el ejercicio anterior, en las obligaciones pendientes de pago.

**39.** Salvo en las Diputaciones Provinciales de Cádiz, Córdoba y Granada, se refleja una disminución en las obligaciones pendientes de pago, con relación a 2000, destacando la Diputación Provincial de Sevilla cuyo porcentaje disminuye un -61,5 %.



40. Tal y como reflejan las liquidaciones presupuestarias de las Diputaciones Provinciales de Almería, Huelva, Jaén, Málaga y Sevilla se produce déficit de tesorería presupuestaria al realizarse pagos por importe superior al de los cobros.

#### Presupuestos Cerrados:

41. Se constata la existencia de diferencias entre los importes consignados como derechos pendientes de cobro y obligaciones pendientes de pago, tanto de presupuesto corriente como cerrado de la liquidación presupuestaria de 2000, con las cantidades reflejadas en los saldos iniciales del estado de presupuestos cerrados de la liquidación del 2001, en la Diputación Provincial de Córdoba y en la de Granada.

42. Tras rectificar los saldos iniciales a 1 de enero de 2001, los derechos de cobro liquidados en el ejercicio disminuyen, respecto al ejercicio 2000, en todas las Diputaciones Provinciales, excepto en la de Córdoba, Granada y Huelva, cuyo aumento en el reconocimiento de derechos concuerda con el aumento en la recaudación, excepto en Huelva que disminuye en un -1,5%. Sólo las Diputaciones Provinciales de Almería, Málaga y Sevilla disminuyen los derechos pendientes de cobro, a 31/12/01, reflejando unos porcentajes de variación negativos de -39,4%, -10,3% y -24,6%, respectivamente.

43. Las obligaciones reconocidas, al 1 de Enero de 2001, correspondientes a Presupuesto Cerrados disminuyen, en relación con el ejercicio anterior, en las Diputaciones Provinciales de Cádiz, Huelva y Jaén.

La Diputación de Cádiz presenta la disminución, respecto a 2000, más acusada en las obligaciones reconocidas, un -19,9%, siendo la Diputación de Córdoba la que refleja el porcentaje de variación más alto de incremento en las obligaciones pendientes de pago a 31 de diciembre de 2001, un 842,2%.

#### Indicadores Presupuestarios:

44. En el cuadro nº 12 se incluyen los indicadores de personal e inversiones, referidos a los ejercicios 2000 y 2001. El cuadro nº 13 refleja un estado comparativo de los indicadores de carga financiera, ahorro bruto y ahorro neto, en el que se incluyen los datos facilitados por las Corporaciones, referidos al 31 de diciembre de 2001, mediante certificaciones, expedidas por los Interventores y elaboradas de acuerdo con lo establecido en los artículos 50 y 54 de la Ley 39/88, de 28 de diciembre y por la Ley 14/2000, de 29 de diciembre, de Medidas Fiscales, Administrativas y de Orden Social. Asimismo, se han incluido los datos correspondientes al informe de 2000, ya que se utilizó idéntico método de cálculo y remisión a esta Institución.

Un dato a tener en cuenta es que la información que reflejan los mencionados cuadros, no corresponde a estados consolidados, debido a que durante este ejercicio, la documentación remitida relativa a estados integrados corresponde solamente a las Liquidaciones Presupuestarias de las Diputaciones Provinciales de Jaén y Huelva, así como el Balance de Situación de la Diputación Provincial de Granada, no se han considerado para la elaboración de los cuadros, con el fin de reflejar una información homogénea.

45. Excepto en las Diputaciones Provinciales de Cádiz, Córdoba, Huelva y Málaga, en el resto aumentan o se mantienen los indicadores de personal, siendo la media de un 27%. El indicador mayor corresponde a la Diputación Provincial de Cádiz que destina el 37% de las obligaciones que reconoce para hacer frente a los mencionados gastos, aunque con un 4% menos que en 2000, mientras que en la Diputación Provincial de Sevilla refleja un incremento del 5%, comparándolo con el ejercicio precedente.

46. En el apartado de inversiones los indicadores más altos corresponden a las Diputaciones Provinciales de Córdoba, Almería y Málaga, con el 32%, reflejando en estas últimas una disminución en sus porcentajes respectivos y en relación al ejercicio precedente. En sentido contrario, la Diputación Provincial de Huelva aplica a

inversiones el 25% del total de obligaciones reconocidas.

**47.** Durante el ejercicio 2001, el ahorro bruto presenta una media del 27%, correspondiendo el porcentaje más alto, un 35%, a la Diputación Provincial de Málaga.

En la comparación del ahorro bruto, durante los años 2000 y 2001, hay que destacar que sólo la Diputación Provincial de Almería refleja una variación negativa de 5 puntos.

**48.** En cuanto al ahorro neto, es decir, el ahorro bruto menos la anualidad teórica de amortización, presenta una media del 6%, 2 puntos más que en el ejercicio anterior, siendo el indicador de la Diputación Provincial de Málaga el más alto con un 15%.

Respecto a las variaciones producidas destaca la disminución en 6 puntos de la Diputación Provincial de Almería, frente al incremento de 7 puntos en la Diputación Provincial de Málaga.

**49.** La carga financiera del total de las Diputaciones Provinciales disminuye en 4 puntos, respecto al ejercicio precedente, oscilando entre un 26% de la Diputación de Córdoba y un 16% de la de Almería. Respecto al ejercicio anterior, solo las Diputaciones Provinciales de Almería y Cádiz reflejan un aumento de 1 punto, cada una.

Según datos facilitados por todas las Diputaciones Provinciales la deuda viva, correspondiente al ejercicio 2001, asciende a un total de 138.163 MP (830.376,35 m€).

#### Resultado Presupuestario:

**50.** Magnitud representativa del área presupuestaria, que refleja en que medida los ingresos presupuestarios del ejercicio han sido suficientes para financiar las obligaciones de la misma naturaleza.

Para definir el déficit o superávit de financiación hay que considerar tanto la existencia de créditos financiados con remanentes de tesorería del ejercicio anterior como los desfases entre gastos e ingresos derivados de la existencia de gastos con financiación afectada.

En el cuadro nº 14 se incluye un estado comparativo, para cada una de las Diputaciones Provinciales, correspondiente a los saldos resultantes de la mencionada magnitud presupuestaria, información que se representa en los gráficos 5 y 6.

**51.** Los importes consignados, como derechos reconocidos netos, en la liquidación presupuestaria de la Diputación Provincial de Huelva no coinciden con los reflejados en el Resultado Presupuestario, debido a que en el citado modelo los derechos reconocidos se han minorado por la cuantía correspondientes a las bajas por insolvencias.

**52.** Solamente las Diputaciones Provinciales de Huelva y Málaga presentan superávit en la ejecución, en el resto se reflejan déficits, situación cuyo origen puede venir de un exceso en la presupuestación inicial de gastos o, de un abuso en la consignación de las modificaciones de créditos sin cobertura de los ingresos, motivado en algunos casos por la utilización de Remanentes de Tesorería Libres para Gastos Generales sobredimensionados.

**53.** Respecto al estado comparativo destaca el alto incremento de variación, un 14.614,3%, producido en el déficit correspondiente al Resultado presupuestario de la Diputación Provincial de Almería.

Durante el ejercicio analizado, igual que ocurría en el ejercicio anterior, todas las Diputaciones Provinciales presentan un resultado presupuestario ajustado positivo.

## PRESUPUESTO CORRIENTE DE INGRESOS

MP	PREVISIÓN INICIAL INGRESOS						PREVISIÓN DEFINITIVA		
	DIPUTACIONES	2000	2001	Var. porcent.	Modificaciones 2001	% modif. S/prev. Inicial	2000	2001	Var. porcent.
	Almería	18.999	20.101	5,8%	8.924	44,4%	28.460	29.025	2,0%
	Cádiz	30.684	28.127	-8,3%	12.022	42,7%	41.244	40.149	-2,7%
	Córdoba	21.285	22.988	8,0%	9.850	42,8%	29.071	32.838	13,0%
	Granada	22.569	24.092	6,7%	11.641	48,3%	35.349	35.733	1,1%
	Huelva	14.688	15.281	4,0%	10.274	67,2%	24.702	25.555	3,5%
	Jaén	19.575	20.513	4,8%	14.195	69,2%	33.320	34.708	4,2%
	Málaga	25.908	27.616	6,6%	17.222	62,4%	42.104	44.838	6,5%
	Sevilla	47.638	48.439	1,7%	17.047	35,2%	72.293	65.486	-9,4%

Cuadro n° 6

MP	DERECHOS RECONOCIDOS NETOS				RECAUDACIÓN NETA				DERECHOS PENDIENTES DE COBRO				
	DIPUTACIONES	2000	2001	Var. porcent.	2000	2001	Var. porcent.	2000	2001	Var. porcent.	2000	2001	Var. porcent.
	Almería	15.311	15.025	-1,9%	11.189	11.925	6,6%	4.122	3.100	-24,8%			
	Cádiz	23.726	25.075	5,7%	20.663	21.991	6,4%	3.063	3.084	0,7%			
	Córdoba	21.668	23.150	6,8%	20.269	21.613	6,6%	1.399	1.537	9,9%			
	Granada	20.159	21.948	8,9%	18.561	19.468	4,9%	1.598	2.480	55,2%			
	Huelva	15.607	16.296	4,4%	9.614	10.088	4,9%	5.993	6.205 (1)	3,5%			
	Jaén	18.856	20.447	8,4%	17.406	17.326	-0,5%	1.450	3.114 (1)	114,8%			
	Málaga	24.783	27.776	12,1%	17.553	19.608	11,7%	7.230	8.166 (1)	12,9%			
	Sevilla	40.516	39.927	-1,5%	32.033	30.524	-4,7%	8.483	9.403	10,8%			

Cuadro n° 7

(1) Importe minorado por las Bajas por insolvencias.

**PRESUPUESTO CORRIENTE DE GASTOS**

**MP**

		CRÉDITOS INICIALES				CRÉDITOS DEFINITIVOS			
DIPUTACIONES	2000	2001	Var. porcent.	Modificaciones	% modificac	2000	2001	Var. porcent.	
				2001	s/ prev inicial				
Almería	18.999	20.100	5,8%	8.924	44,4%	28.460	29.024	2,0%	
Cádiz	30.684	28.125	-8,3%	12.021	42,7%	41.244	40.146	-2,7%	
Córdoba	21.285	22.988	8,0%	9.849	42,8%	29.071	32.837	13,0%	
Granada	22.569	24.091	6,7%	11.642	48,3%	35.349	35.733	1,1%	
Huelva	14.688	15.281	4,0%	10.272	67,2%	24.700	25.553	3,5%	
Jaén	19.575	20.513	4,8%	14.195	69,2%	33.320	34.708	4,2%	
Málaga	25.906	27.615	6,6%	17.224	62,4%	42.104	44.839	6,5%	
Sevilla	47.638	48.438	1,7%	17.047	35,2%	72.293	65.485	-9,4%	

**Cuadro nº 8**

**MP**

		PAGOS REALIZADOS NETAS				OBLIGACIONES RECONOCIDAS NETAS				PAGOS REALIZADOS LÍQUIDOS				OBLIGACIONES PENDIENTES DE PAGO			
DIPUTACIONES	2000	2001	Var. porcent.	2000	2001	Var. porcent.	2000	2001	Var. porcent.	2000	2001	Var. porcent.	2000	2001	Var. porcent.		
Almería	15.316	16.057	4,8%	13.254	14.360	8,3%	2.063	1.697	-17,7%								
Cádiz	22.737	25.452	11,9%	19.233	21.790	13,3%	3.504	3.662	4,5%								
Córdoba	20.406	23.797	16,6%	17.991	20.646	14,8%	2.415	3.151	30,5%								
Granada	21.569	22.524	4,4%	18.459	18.832	2,0%	3.106	3.692	18,9%								
Huelva	14.688	15.546	5,8%	12.145	13.149	8,3%	2.542	2.397	-5,7%								
Jaén	19.005	20.763	9,3%	15.998	17.771	11,1%	3.007	2.992	-0,5%								
Málaga	23.926	26.741	11,8%	19.840	23.504	18,5%	4.086	3.237	-20,8%								
Sevilla	45.376	42.709	-5,9%	43.369	41.937	-3,3%	2.007	772	-61,5%								

**Cuadro nº 9**

## PRESUPUESTOS CERRADOS

DIPUTACIONES	DERECHOS DE COBRO EN EL EJERCICIO			RECAUDACIÓN LÍQUIDA			DERECHOS PENDIENTES DE COBRO A 31/12/01			MP
	2000	2001	Var. porcent.	2000	2001	Var. porcent.	2000	2001	Var. porcent.	
Almería	16.744	15.105	-9,8%	5.281	7.853	48,7%	11.463	6.941 (1)	-39,4%	
Cádiz	16.692	14.797	-11,4%	4.633	2.658	-42,6%	11.736	11.817 (1)	0,7%	
Córdoba	5.039	6.036	19,8%	2.321	2.407	3,7%	2.718	3.629	33,5%	
Granada	5.329	6.108	14,6%	761	1.243	63,3%	4.568	4.865	6,5%	
Huelva	10.733	11.266	5,0%	5.434	5.355	-1,5%	5.299	5.809 (1)	9,6%	
Jaén	6.621	5.156	-22,1%	2.896	1.426	-50,8%	3.725	3.730	0,1%	
Málaga	22.537	18.318	-18,7%	8.435	7.673	-9,0%	11.861	10.635 (1)	-10,3%	
Sevilla	23.928	22.139	-7,5%	10.010	11.642	16,3%	13.918	10.497	-24,6%	

Cuadro nº 10

## PRESUPUESTOS CERRADOS

DIPUTACIONES	OBLIGACIONES RECONOCIDAS EN EL EJERCICIO			PAGOS REALIZADOS LÍQUIDOS			OBLIGACIONES PENDIENTES DE PAGO AL 31/12/01			MP
	2000	2001	Var. porcent.	2000	2001	Var. porcent.	2000	2001	Var. porcent.	
Almería	7.049	7.304	3,6%	1.741	4.274	145,5%	5.308	3.030	-42,9%	
Cádiz	7.972	6.384	-19,9%	5.070	3.514	-30,7%	2.902	2.870	-1,1%	
Córdoba	1.937	3.809	96,6%	1.892	3.385	78,9%	45	424	842,2%	
Granada	2.414	3.268	35,4%	2.251	3.110	38,2%	163	158	-3,1%	
Huelva	4.221	4.111	-2,6%	2.652	2.745	3,5%	1.569	1.366	-12,9%	
Jaén	4.753	4.531	-4,7%	2.862	2.593	-9,4%	1.891	1.938	2,5%	
Málaga	3.580	5.117	42,9%	2.458	3.718	51,3%	1.122	1.399	24,7%	
Sevilla	3.370	3.618	7,4%	1.798	2.079	15,6%	1.572	1.539	-2,1%	

(1) Importe minorado por las Bajas por Insolvencias

Cuadro nº 11

**RATIOS DE PERSONAL E INVERSIONES EN LAS DIPUTACIONES (%)**

DIPUTACIONES	PERSONAL			INVERSIONES		
	2000	2001	Variación	2000	2001	Variación
Almería	29	32	3	38	32	-6
Cádiz	41	37	-4	20	26	6
Córdoba	22	19	-3	31	32	1
Granada	29	29	0	33	30	-3
Huelva	28	27	-1	26	25	-1
Jaén	10	11	1	32	30	-2
Málaga	33	31	-2	34	32	-2
Sevilla	24	29	5	37	28	-9
<b>MEDIA</b>	<b>27</b>	<b>27</b>		<b>32</b>	<b>29</b>	

Cuadro nº 12

Personal =  $\frac{\text{Obligac. Reconoc. Netas Capitulo I x 100}}{\text{Total Obligac. Reconoc. Netas}}$

Inversiones =  $\frac{\text{Obligac. Reconoc. Netas Capítulos VI y VII x 100}}{\text{Total Obligac. Reconoc. Netas}}$

**AHORRO BRUTO, AHORRO NETO Y CARGA FINANCIERA DE LAS DIPUTACIONES (%)**

DIPUTACIONES	2000		Variación	2001		Variación	2000		2001		Variación
	Ahorro Bruto	Ahorro Neto		Ahorro Bruto	Ahorro Neto		Carga Financiera	Carga Financiera			
Almería	27	22	-5	12	6	-6	15	16	1		
Cádiz	19	20	1	2	2	0	17	18	1		
Córdoba	sd	29	-	sd	3	-	sd	26	-		
Granada	32	32	0	7	8	1	25	23	-2		
Huelva	20	22	2	-3	3	6	24	0	-24		
Jaén	32	32	0	9	12	3	23	20	-3		
Málaga	34	35	1	8	15	7	25	20	-5		
Sevilla	19	22	3	-4	0	4	23	22	-1		
<b>MEDIA</b>	<b>26</b>	<b>27</b>		<b>4</b>	<b>6</b>		<b>22</b>	<b>18</b>			

Cuadro nº 13

Ahorro Bruto =  $\frac{\text{Derechos Líq. (Capítulos I a V) - Obligac. Rec. (Capítulos I, II y IV) x 100}}{\text{Derechos Líq. (Capítulos I a V)}}$

Ahorro Neto =  $\frac{\text{Derechos Líq. (Capítulos I a V) - Obligac. Rec. (Capítulos I, II y IV) - Anualidad Teórica x 100}}{\text{Derechos Líq. (Capítulos I a V)}}$

Carga Financiera =  $\frac{\text{Anualidad Teórica x 100}}{\text{Derechos Líq. (Capítulos I a V)}}$

	RESULTADO PRESUPUESTARIO			RESULTADO PPTARIO AJUSTADO		
	2000	2001	% variación	2000	2001	% variación
<b>DIPUTACIONES</b>						
Almería	-7	-1.030	14.614,3%	1.976	1.009	-48,9%
Cádiz	980	-378	-138,6%	2.478	541	-78,2%
Córdoba	1.261	-648	-151,4%	1.244	1.676	34,7%
Granada	-1.429	-577	-59,6%	494	759	53,6%
Huelva	919	746	-18,8%	957	874	-8,7%
Jaén	-150	-314	109,3%	4.487	4.894	9,1%
Málaga	858	1.035	20,6%	140	2.330	1.564,3%
Sevilla	-4.861	-2.782	-42,8%	1.743	10.570	506,4%

Cuadro nº 14

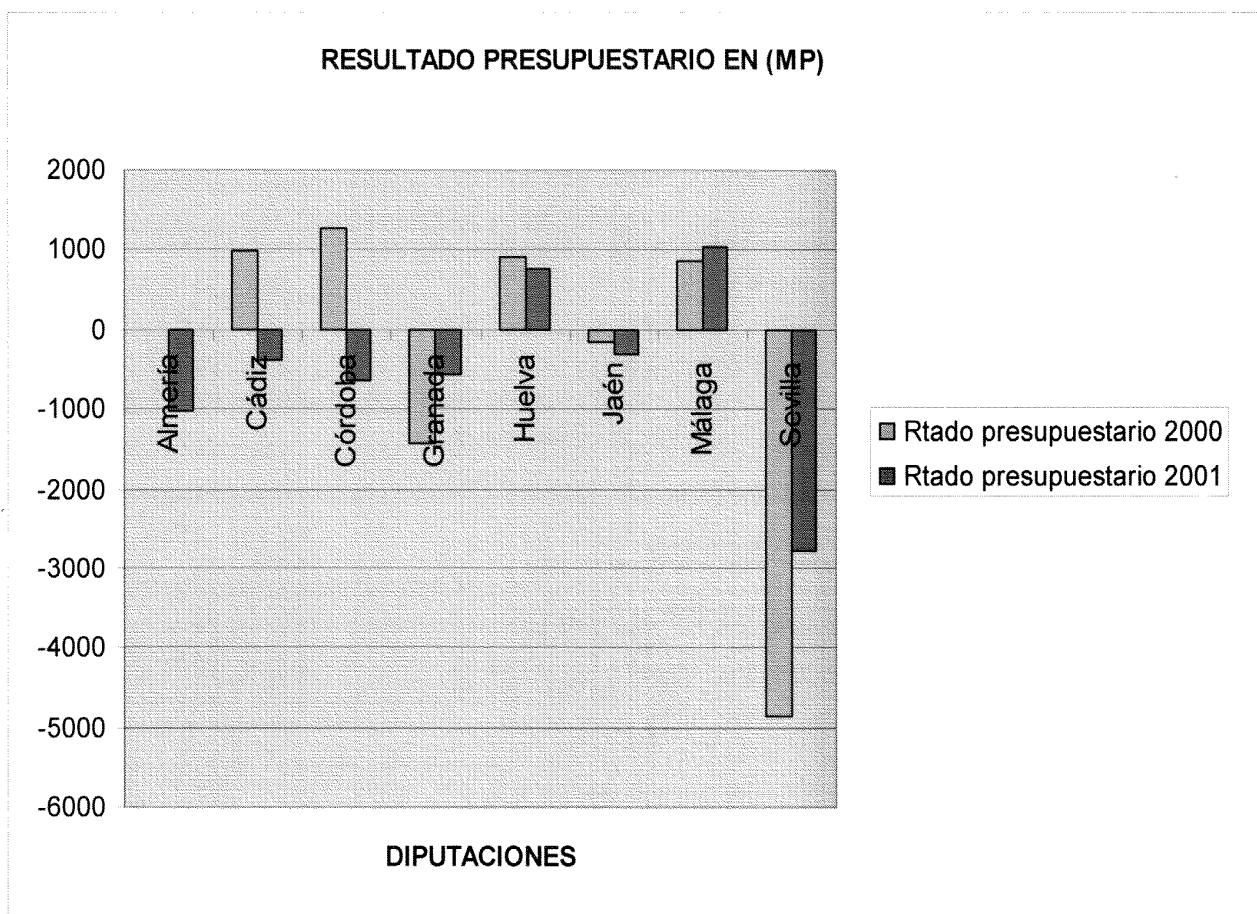


Gráfico nº5

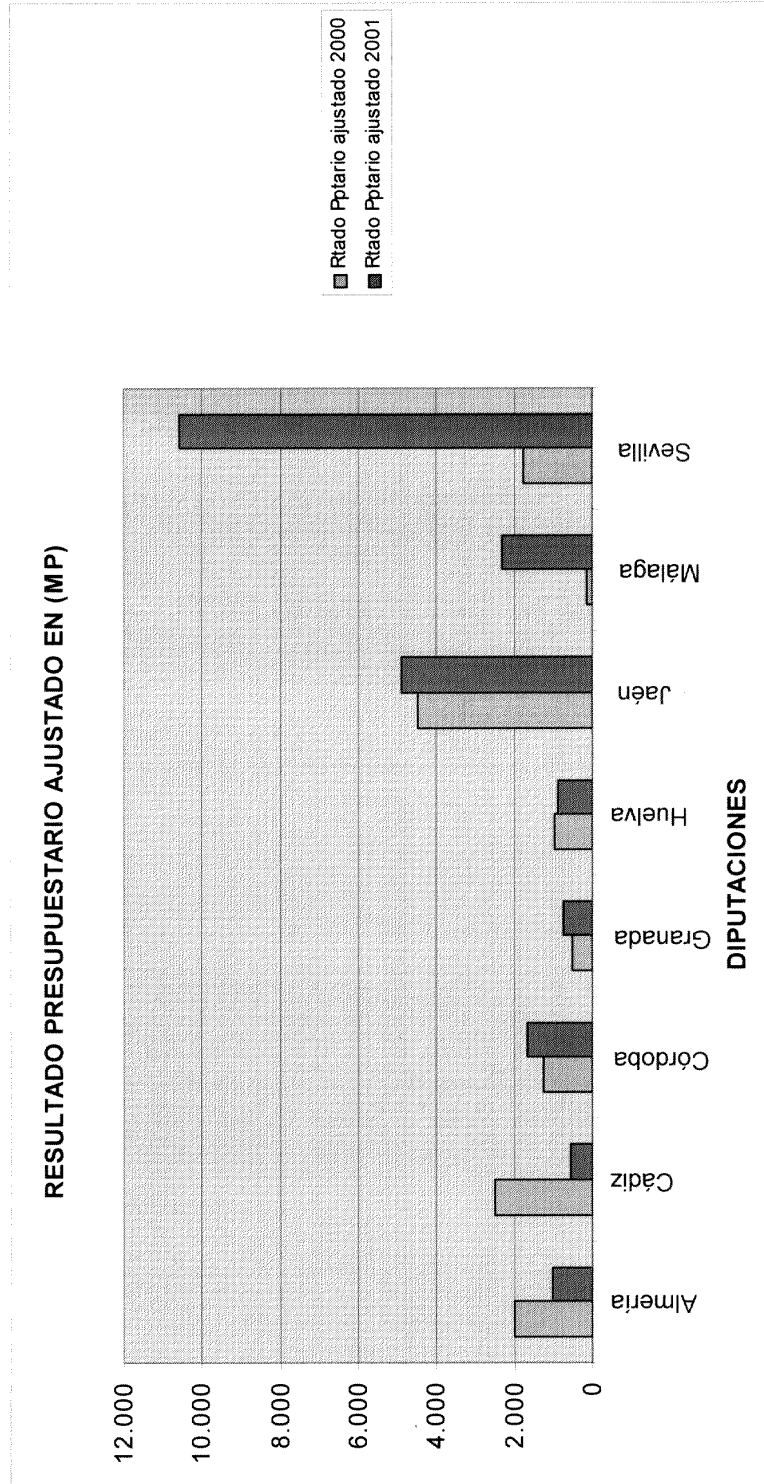


Gráfico nº6



## VI.2. REMANENTE DE TESORERÍA

**54.** Esta magnitud que muestra, a corto plazo y a 31 de diciembre de cada año, los excedentes o déficit de liquidez de la Entidad Local acumulados a lo largo de los distintos ejercicios, constituye, en caso de tener saldo positivo, un recurso para la financiación de la entidad.

**55.** Esta integrado por tres bloques: derechos pendientes de cobro, obligaciones pendientes de pago y los fondos líquidos existentes a 31 de diciembre.

**56.** Al ser el remanente de tesorería un excedente de liquidez para financiar gastos, los derechos pendientes de cobro han de minorarse por el importe de los derechos liquidados que puedan resultar de difícil o imposible recaudación, con la finalidad de cuantificarlo de la manera más realista posible.

**57.** El cuadro nº 15 refleja un análisis evolutivo del concepto mencionado y la incidencia de dicho importe sobre los derechos pendientes de cobro de ejercicios cerrados.

**58.** Habría que matizar los resultados del indicador que mide la imputación de derechos de difícil o imposible recaudación sobre los derechos pendientes de cobro de Presupuestos Cerrados, dado que no existe un criterio homogéneo para el cálculo del saldo de dudosa cobrabilidad y que se desconoce, en esta Institución, los métodos utilizados por cada Entidad para fijar la cuantía de la provisión. Por ello, porcentajes altos no serían significativos si una cuantía elevada de derechos pendientes de cobro correspondiera a ejercicios muy lejanos, mientras que porcentajes bajos, relativos a derechos pendientes de cobro de ejercicios recientes, podrían ser razonables.

**59.** Durante éste ejercicio, igual que en el ejercicio anterior, son las Diputaciones Provinciales de Cádiz y Córdoba las que reflejan los porcentajes más elevados del citado indicador con un 76% y 68,3% respectivamente. La Diputación Provincial de Huelva, con sólo un 8%, es la que consigna un menor importe de derechos de difícil o imposible recaudación en relación a los derechos pendientes de cobro de ejercicios cerrados.

**60.** Sólo las Diputaciones Provinciales de Almería, Granada y Huelva minoran, respecto a 2000, la cuantía provisionada para los derechos de dudosa cobrabilidad, aún existiendo un incremento en el saldo de los derechos pendientes de cobro de ejercicios cerrados para el año 2001, en Granada y Huelva.

**61.** Aunque en el artículo 103 del RD 500/1990, que en desarrollo de lo dispuesto por

el apartado 2 del artículo 172 de la LRHL, contiene una serie de criterios para determinar la cuantía de estos derechos, se señala que serán las Entidades Locales las que establecerán los criterios concretos a aplicar. Asimismo, esta Institución elaboró unas directrices para la determinación de los derechos que pudieran considerarse de difícil o imposible recaudación, que aplica cuando lleva a cabo una fiscalización específica.

**62.** Por último, del Remanente de Tesorería Total hay que minorar la parte del mismo originada con recursos afectados a la financiación de gastos concretos, con objeto de obtener el saldo correspondiente al Remanente de Tesorería para Gastos Generales, cuya cuantía es de libre disposición.

**63.** Se ha procedido a examinar la evolución del Remanente de Tesorería Libre para Gastos Generales, debido a la importante incidencia que tiene en la gestión económica y financiera de la Entidad Local.

Tras el análisis general, se incluyen en el cuadro nº 16 los datos en valores absolutos que, junto al gráfico 7, reflejan la evolución de esta magnitud desde 1998 a 2001.

**64.** Durante este ejercicio y, exceptuando la Diputación Provincial de Almería, todas las Diputaciones Provinciales disponen de Remanente de Tesorería Libre para Gastos Generales positivo, aunque las Diputaciones Provinciales Almería, Cádiz, Jaén y Sevilla presentan una variación negativa con respecto al ejercicio anterior. El resto incrementa el porcentaje de variación, lo que confirma que se ha aumentado su capacidad para sanear la situación económica.

**65.** Según se constata de las liquidaciones presupuestarias remitidas, seis Diputaciones Provinciales han incorporado el excedente de remanente de tesorería del ejercicio anterior, al objeto de financiar las modificaciones de créditos corrientes y afectados, presupuestados para el año 2001. La Diputación Provincial de Granada presenta un ajuste en el Resultado Presupuestario por gastos financiados con cargo al Remanente de Tesorería, mientras que en la Liquidación Presupuestaria no se ha consignado, como modificación en las previsiones de ingresos del capítulo 8, importe alguno del excedente de remanente de tesorería habido durante el año 2000. Asimismo de la Diputación de Sevilla se desconoce la citada información exacta, al remitir las cuentas en soporte informático, aunque de la liquidación presupuestaria y del ajuste reflejado en el Resultado Presupuestario, correspondiente a "Gastos financiados con remanente líquido de tesorería" se deduce la incorporación del excedente de tesorería.

<b>PROVISIÓN PARA DERECHOS DE DIFÍCIL O IMPOSIBLE RECAUDACIÓN</b>												
DIPUTACIONES	Dotac. Prov. D.D.I.R. (MP)			Dechos. pdtes. Cobro Ejerc. Cerrados (MP)			Ratio (%) (1)					
	1998	1999	2000	2001	1998	1999	2000	2001	1998	1999	2000	2001
Almería	3.442	4.805	5.465	4.300	11.422	11.698	11.463	6.941	30,1%	41,1%	47,7%	62,0%
Cádiz	8.093	8.545	8.846	8.986	13.205	12.712	11.736	11.817	61,3%	67,2%	75,4%	76,0%
Córdoba	1.627	1.894	2.091	2.480	3.151	3.434	2.718	3.629	51,6%	55,2%	76,9%	68,3%
Granada	1.931	1.936	2.274	1.376	4.595	4.210	4.568	4.865	42,0%	46,0%	49,8%	28,3%
Huelva	454	618	557	467	5.474	5.610	5.299	5.809	8,3%	11,0%	10,5%	8,0%
Jaén	1.139	989	610	2.372	5.087	4.759	3.725	3.730	22,4%	20,8%	16,4%	63,6%
Málaga	1.067	1.761	1.962	1.962	11.715	11.665	11.861	10.635	9,1%	15,1%	16,5%	18,4%
Sevilla	0	0	1.380	1.553	13.386	14.674	13.918	10.497	0,0%	0,0%	9,9%	14,8%


**Cuadro nº 15**

(1) \_Derechos de difícil o imposible recaudación x. 100.  
Derechos pendientes de cobro de ejercicios cerrados

<b>Remanente de Tesorería Libre para gastos Generales</b>						
DIPUTACIONES	1998	1999	Variación	2000	Variación	2001
Almería	1.306	2.042	56%	1.723	-16%	-4.268
Cádiz	3.688	1.296	-65%	2.325	79%	523
Córdoba	1.439	922	-36%	2.066	124%	2.081
Granada	3.227	2.522	-22%	1.556	-38%	2.412
Huelva	2.494	2.078	-17%	1.887	-9%	2.001
Jaén	4.228	3.772	-11%	5.408	43%	4.613
Málaga	-346	1.546	547%	768	-50%	1.571
Sevilla	4.545	3.512	-23%	1.574	-55%	850


**Cuadro nº 16**

**Remanente de Terorería libre para gastos de la Diputación de Almería**




Almería	1998	1999	2000	2001
<u>MP</u>	1.306	2.042	1.723	-4.268

**Remanente de Tesorería libre para gastos de la Diputación de Cádiz**




Cádiz	1998	1999	2000	2001
<u>MP</u>	3.688	1.296	2.325	523

**Remanente de Tesorería libre para gastos de la Diputación de Córdoba**



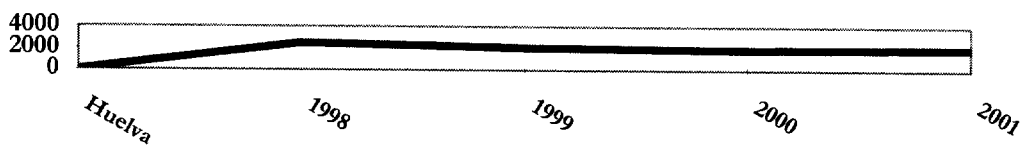
Córdoba	1998	1999	2000	2001
<u>MP</u>	1.439	922	2.066	2.081

**Remanente de Tesorería libre pra gastos de la Diputación de Granada**




Granada	1998	1999	2000	2001
<u>MP</u>	3.227	2.522	1.556	2.412

### Remanente de Tesorería libre para gastos de la Diputación de Huelva



Huelva	1998	1999	2000	2001
<u>MP</u>	2.494	2.078	1.887	2.001

### Remanente de Tesorería libre para gastos de la Diputación de Jaén



Jaén	1998	1999	2000	2001
<u>MP</u>	4.228	3.772	5.408	4.613

### Remanente de Tesorería libre para gastos de la Diputación de Málaga



Málaga	1998	1999	2000	2001
<u>MP</u>	-346	1.546	768	1.571

### Remanente de Tesorería libre para gastos de la Diputación de Sevilla



Sevilla	1998	1999	2000	2001
<u>MP</u>	4.545	3.512	1.574	850

### VI.3. ESTADOS FINANCIEROS

**66.** En este Informe se analizan los siguientes estados financieros: Balance de Situación y Cuenta de Resultados, así como los indicadores de liquidez, del plazo de cobro, pago y la ratio de plazo de amortización del endeudamiento.

Las magnitudes e indicadores a los que se hace referencia en este apartado se encuentran en los cuadros 17, 18, 19 y 20 que figuran al final del mismo, en los gráficos que los acompañan y en los anexos relacionados en los Tomos II y III.

Se excluye la Diputación Provincial de Córdoba, porque no ha rendido los mencionados estados financieros, situación que se repite en los ejercicios anteriores.

#### Balance de Situación:

**67.** Este estado financiero refleja la estructura económica-financiera y representa la posición patrimonial de una entidad en un momento determinado, en este caso a 31 de diciembre de 2001.

Existen diferencias en los importes consignados en el Activo y Pasivo del Balance de Situación de la Diputación Provincial de Sevilla.

**68.** Respecto a la información contenida en el Balance de Situación de cada Diputación Provincial, se destacan los siguientes aspectos:

Solamente las Diputaciones Provinciales de Granada, Jaén y Sevilla consignan importe en la cuenta correspondiente a "Amortización Acumulada del Inmovilizado Material". Aunque hay activos que sufren un deterioro a lo largo de su vida útil en los que no es necesaria su amortización (parques, carretera, alcantarillado, etc), hay otros activos que las corporaciones utilizan para el desarrollo de sus actividades, prestación de servicios o están destinados al uso de los ciudadanos y que por una utilización continuada pueden dar lugar a gastos de mantenimiento, por lo que sería aconsejable la dotación de amortización con objeto de mantener íntegramente su capacidad.

**69.** Aumenta el número, respecto al año 2000, de Diputaciones Provinciales que dotan "Provisión para insolvencias", aun cuando la totalidad de las Diputaciones incluyen saldos de deudores de dudoso cobro en el cálculo del Remanente de Tesorería. Así, durante el ejercicio que se analiza son las Diputaciones Provinciales de Cádiz, Granada, Jaén y Málaga las que consignan importes correspondientes al citado concepto en sus respectivos Balances de Situación.

**70.** Entre los objetivos que debe alcanzar la información contable figura el reflejo de la situación económico-financiera de la entidad de la forma más razonada y aproximada posible, es decir, lo que en términos contables se denomina "imagen fiel" y entre los principios encaminados a la obtención de la "imagen fiel" cabría destacar el principio de prudencia.

**71.** Por todo lo anterior se hace necesaria la dotación de la correspondiente Provisión para insolvencias, que si bien en la ICAL no aparece prevista, en la consulta de la IGAE 8/1993, se establecen los mecanismos contables para su registro a través de las cuentas 490 "Provisión para insolvencias", 694 "Dotación a la provisión para insolvencias" y 790 "Provisión para insolvencias aplicada", como la forma más adecuada de contabilizar los derechos de difícil o imposible recaudación.

**72.** En el Balance de Situación de la Diputación Provincial de Málaga se registra la cuenta 200 "Terrenos y bienes naturales" con saldo acreedor, aun cuando su naturaleza es deudora. Asimismo, la Diputación de Sevilla contabiliza la cuenta 53 "Inversiones financieras temporales" con saldo acreedor.

**73.** Para el estudio de la estructura del Activo y del Pasivo, así como su evolución respecto al ejercicio anterior, se han elaborado los cuadros nº 17 y 18 que, junto al gráfico nº 8, figuran al final de este apartado.

**74.** Para un correcto funcionamiento, desde un aspecto económico, debe existir un equilibrio entre las masas patrimoniales y una correlación entre las fuentes de financiación y las inversiones realizadas. En la totalidad de las Diputacio-

nes queda reflejada adecuadamente esta situación, ya que los importes del pasivo fijo son mayores a las cantidades correspondientes al activo fijo.

75. En todas las Diputaciones Provinciales, salvo la de Granada, Jaén y Sevilla, el activo es superior al pasivo exigible en porcentajes que oscilan entre un 73% de la Diputación Provincial de Almería y el 56% correspondiente a la de Cádiz y Málaga.

76. El pasivo representa la capacidad de generar los recursos financieros necesarios para financiar el activo, esta financiación se realiza mediante fondos propios y/o recursos ajenos.

Las Diputaciones Provinciales de Granada, Jaén y Sevilla presentan unos fondos propios negativos debido a la incidencia que los importes consignados en las cuentas de patrimonio adscrito, cedido y entregado al uso general, tienen sobre el total del subgrupo 10 "Patrimonio". Asimismo, la Diputación Provincial de Sevilla refleja en la cuenta 100 "Patrimonio" un importe negativo.

77. El pasivo de cada Diputación es muy heterogéneo, así en las Diputaciones Provinciales de Granada, Jaén y Sevilla, igual que ocurría en el ejercicio precedente, el porcentaje más alto de financiación corresponde a "Deudas a largo plazo", con un 70%, 92% y 94% respectivamente, mientras que en la Diputación Provincial de Almería el activo se financia con fondos propios en un 73%.

## BALANCE DE SITUACIÓN DE LAS DIPUTACIONES PROVINCIALES

	MP							
	Almería	Cádiz	Córdoba	Granada	Huelva	Jaén	Málaga	Sevilla
<b>Activo</b>								
Inmovilizado	60.548	32.496		13.615	52.801	9.961	51.259	18.638
Deudores	16.623	6.408		5.976	12.089	4.493	16.874	19.997
Cuentas Financieras	9.578	8.064		4.071	3.300	10.145	6.501	997
Resultados	0	722		261(1)	0	1.878	1.468	950
<b>TOTAL</b>	<b>86.748</b>	<b>47.690</b>		<b>23.923</b>	<b>68.190</b>	<b>26.477</b>	<b>76.102</b>	<b>40.582</b>
<b>Pasivo</b>								
Financiación propia	63.084	26.480		-2309	43.610	-3.198	42.440	-3.948
Deudas a l/p	8.724	12.909		16.800	18.352	24.252	27.003	38.090
Deudas a c/p	14.161	8.301		7.955	4.722	5.423	6.659	6.462
Resultados	779	0		1.477	1.506	0	0	0
<b>TOTAL</b>	<b>86.748</b>	<b>47.690</b>		<b>23.923</b>	<b>68.190</b>	<b>26.477</b>	<b>76.102</b>	<b>40.604</b>

(1) Resultados pendientes de aplicación de ejercicios anteriores

Cuadro nº 17

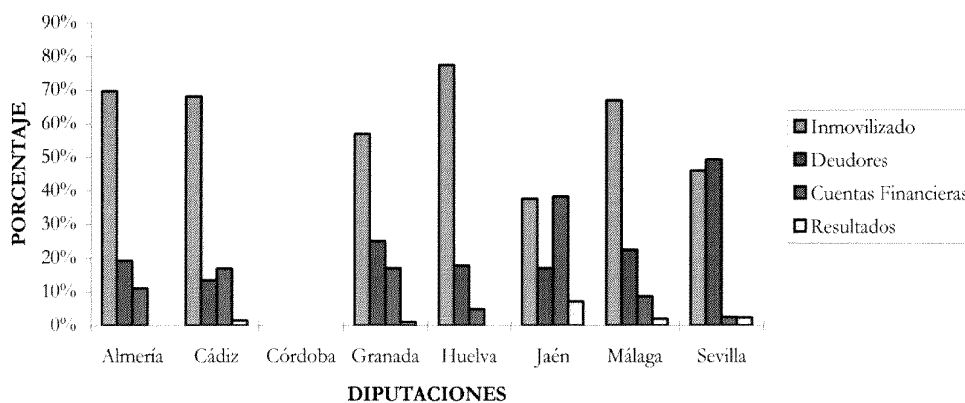
**BALANCE DE SITUACIÓN DE LAS DIPUTACIONES PROVINCIALES (VALOR RELATIVO)**

	Almería	Cádiz	Córdoba	Granada	Huelva	Jaén	Málaga	Sevilla
<b>Activo</b>								
Inmovilizado	70%	68%		57%	77%	38%	67%	46%
Deudores	19%	13%		25%	18%	17%	22%	49%
Cuentas Financieras	11%	17%		17%	5%	38%	9%	3%
Resultados	0%	2%		1%	0%	7%	2%	2%
<b>TOTAL</b>	<b>100%</b>	<b>100%</b>		<b>100%</b>	<b>100%</b>	<b>100%</b>	<b>100%</b>	<b>100%</b>
<b>Pasivo</b>								
Financiación propia	73%	56%		-10%	64%	-12%	56%	-10%
Deudas a l/p	10%	27%		70%	27%	92%	35%	94%
Deudas a c/p	16%	17%		33%	7%	20%	9%	16%
Resultados	1%	0%		7%	2%	0%	0%	0%
<b>TOTAL</b>	<b>100%</b>	<b>100%</b>		<b>100%</b>	<b>100%</b>	<b>100%</b>	<b>100%</b>	<b>100%</b>

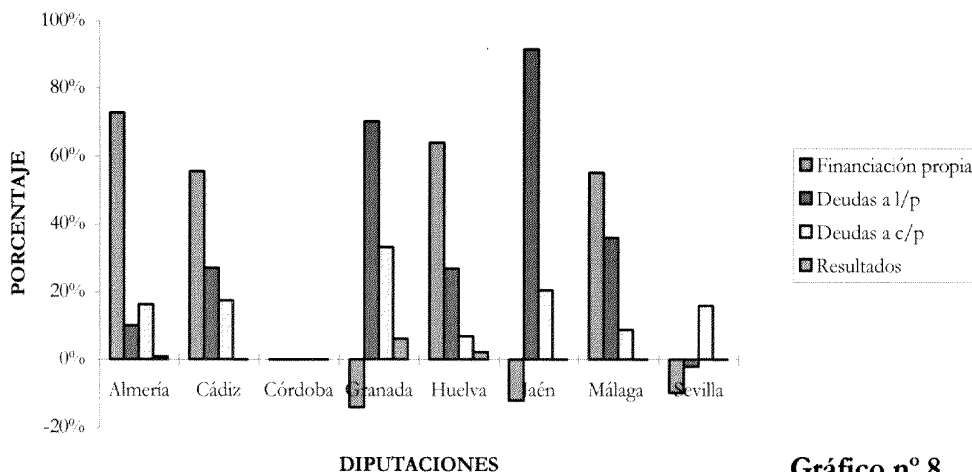
**Cuadro nº 18**

Nota: Los datos representan el porcentaje de cada grupo sobre el total de la masa patrimonial correspondiente para cada Diputación.

**PORCENTAJE DE LOS GRUPOS DE ACTIVO DE LAS DIPUTACIONES EN RELACIÓN AL TOTAL DEL ACTIVO DE CADA DIPUTACIÓN**



**PORCENTAJE DE LOS GRUPOS DE PASIVO DE LAS DIPUTACIONES EN RELACIÓN AL TOTAL DEL PASIVO DE CADA DIPUTACIÓN**



**Gráfico nº 8**

### Cuenta de Resultados:

78. Mediante el resultado económico del ejercicio se muestra la autofinanciación positiva o negativa generada durante un periodo determinado.

Las Diputaciones Provinciales de Almería, Granada y Huelva, obtienen beneficios, tal como se refleja en el cuadro nº 19 y gráfico 9.

79. Tal y como sucedía en ejercicios anteriores en el Balance de Situación de la Diputación Provincial de Granada la cifra consignada en la cuenta 890, correspondiente a pérdidas del ejercicio, es inferior a la reflejada en la Cuenta de Resultados en 2 MP. Asimismo, en las Diputaciones Provinciales de Cádiz, Málaga y Sevilla también se refleja esta diferencia entre ambos estados financieros, y que contraviene los principios básicos de contabilidad.

80. En los Tomos I y II se incluyen los modelos de las siete Diputaciones Provinciales que han rendido la Cuenta de Resultados, con los importes desglosados en Gastos e Ingresos corrientes, extraordinarios, financieros y de modificaciones de derechos y obligaciones de presupuestos cerrados.

81. En cuanto a la incidencia de cada tipo de gasto o ingreso corriente, sobre el total de cada Diputación, destaca que son los gastos de personal los que alcanzan los porcentajes más elevados, salvo en la Diputación Provincial de Jaén, en la que los índices más elevados de gastos corresponden a las transferencias, corrientes y de capital.

En ingresos, el mayor porcentaje está en la transferencias corrientes, concepto que incluye niveles que oscilan entre el 90% en Sevilla y el 61% de la Diputación de Cádiz, lo que conlleva a concluir que son la fuente principal y, en algunos casos, casi única de financiación de las Diputaciones Provinciales.

### Indicadores Financieros:

82. De los estados financieros analizados se han obtenidos los cuatro ratios que se incluyen en el cuadro nº 20 y que ponen de manifiesto lo siguiente:

83. Liquidez. Este indicador nos indica la capacidad de la entidad de satisfacer las obligaciones contraídas a sus respectivos vencimientos, teniendo en cuenta que son los ingresos, y no el beneficio ni el activo fijo, los que financiarán las deudas. Para dar más fiabilidad se han minorado del activo circulante los saldos de dudoso cobro reflejados en Remanente de Tesorería, aun cuando no se ha dotado la correspondiente provisión en el Balance de Situación. Aumenta la media en 1 punto, con respecto al ejercicio anterior, y salvo las Diputaciones Provinciales de Jaén, que disminuye un punto y en la de Sevilla, que se incrementa en 5 puntos, en el resto se iguala el valor de su liquidez.

84. Plazo de cobro. Durante 2001 la media ha disminuido en 39 días con respecto a 2000. Destaca la Diputación Provincial de Almería, que disminuye su correspondiente plazo de cobro en 185 días y que, al igual que en el ejercicio anterior, es la que refleja el plazo de cobro más alto, situación que indica la posibilidad de que existan elevados importes de créditos incobrables.

Asimismo, la Diputación Provincial de Cádiz refleja un índice negativo de 32 días debido a que el importe dotado como deudores de difícil recaudación es superior a la cuantía total consignada correspondiente a "Deudores".

Para hallar el plazo de cobro se han minorado los derechos de imposible o difícil recaudación con objeto de no acelerar ficticiamente el periodo de cobro.

Plazo de Pago. En este ejercicio la media ha disminuido en 59 días, con relación a 2000, exceptuando la Diputación de Granada que refleja un incremento del citado indicador. Sólo las Diputaciones de Almería y Huelva superan la media. Destaca la Diputación Provincial de Sevilla que disminuye el plazo en 201 días.

85. Plazo de amortización de endeudamiento. Pone de manifiesto los años que cada entidad tardará en pagar su deuda si se destinara todo el ahorro bruto a esta finalidad.

El plazo medio es de 5 años, el mismo del año 2000. Son las Diputaciones Provinciales de Huelva y Sevilla las que superan la media.



## CUENTA DE RESULTADOS DE LAS DIPUTACIONES PROVINCIALES

DIPUTACIONES	2000		2001		2000		2001		2000		2001		2000		2001		2000		2001	
	Almería	Almería	Cádiz	Cádiz	Granada	Granada	Huelva	Huelva	Jaén	Jaén	Málaga	Málaga	Sevilla	Sevilla	Sevilla	Sevilla	Sevilla	Sevilla	Sevilla	Sevilla
Rdo. Corriente	2.299	1.502	904	-162	1643	-676	1.375	1.665	-3.313	-2.256	-1.390	-697	-5.416	-1.242	-5.416	-1.242	-5.416	-1.242	-5.416	-1.242
Rdo. Extraord.	196	0	54	-60	-109	496	0	-31	4	0	-3	-3	0	0	0	0	0	0	0	0
Rdo. Cartera Valores	0	0	-9	0	0	0	0	0	-1	0	0	0	0	0	0	0	0	0	0	0
Rdo. Mod. Dev. Y Obligac.	141	-723	-324	-300	-58	-81	-457	-127	450	349	0	81	-526	-309	-526	-309	-526	-309	-526	-309
<b>TOTAL RESULTADOS</b>	<b>2.636</b>	<b>779</b>	<b>625</b>	<b>-522</b>	<b>1.476</b>	<b>-261</b>	<b>918</b>	<b>1.507</b>	<b>-2.860</b>	<b>-1.907</b>	<b>-1.393</b>	<b>-619</b>	<b>-5.942</b>	<b>-1.551</b>	<b>-5.942</b>	<b>-1.551</b>	<b>-5.942</b>	<b>-1.551</b>	<b>-5.942</b>	<b>-1.551</b>

Cuadro nº 19

**ESTADO COMPARATIVO DEL RESULTADO DEL EJERCICIO DE LAS DIPUTACIONES**

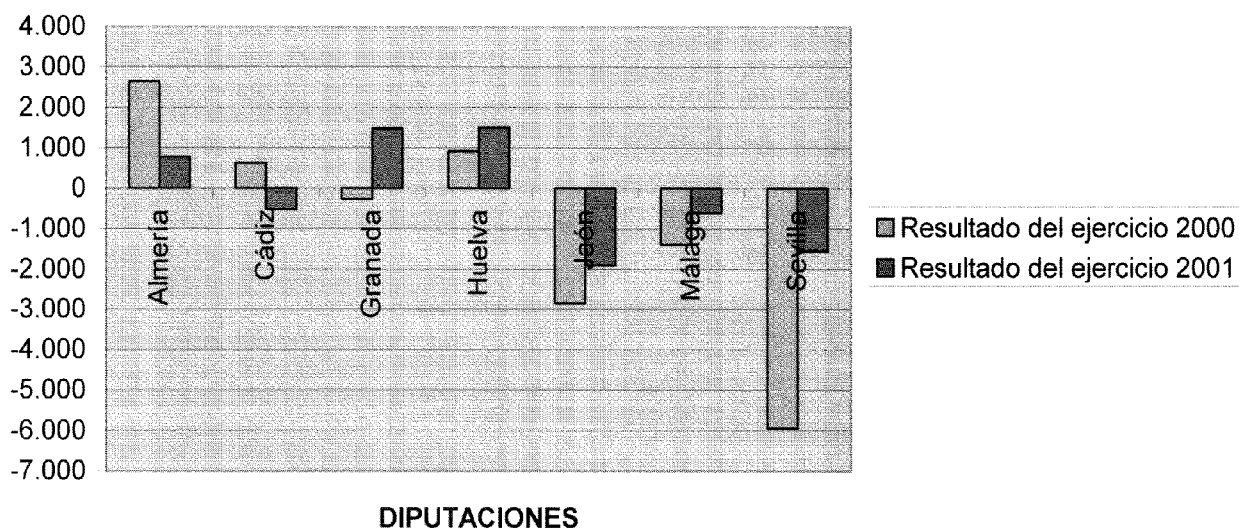


Gráfico nº 9

**RATIOS FINANCIEROS DE LAS DIPUTACIONES**

DIPUTACIONES	Liquidez		Plazo Cobro (Días)		Plazo Pago (Días)		Plazo de Amortización de Deuda (Años)	
	2000	2001	2000	2001	2000	2001	2000	2001
Almería	2	2	583	398	669	506	3	4
Cádiz	1	1	-21	-32	104	100	3	3
Córdoba	sd	sd	sd	sd	sd	sd	sd	sd
Granada	1	1	33	84	126	152	4	4
Huelva	3	3	360	365	191	171	8	7
Jaén	3	2	118	47	126	106	6	4
Málaga	3	3	278	271	134	108	1	4
Sevilla	2	7	294	237	237	36	8	6
<b>MEDIA</b>	<b>2</b>	<b>3</b>	<b>235</b>	<b>196</b>	<b>227</b>	<b>168</b>	<b>5</b>	<b>5</b>

Cuadro nº 20

$$\text{Liquidez} = \frac{\text{Activo Circulante}}{\text{Exigible c/p}}$$

$$\text{Plazo Cobro} = \frac{\text{Deudores x 365}}{\text{Ingresos Corrientes Cta. Resultados}}$$

$$\text{Plazo Pago} = \frac{\text{Acreedores c/p x 365}}{\text{Gastos Corrientes Cta. Resultados}}$$

$$\text{Plazo de Amortización de la Deuda} = \frac{\text{Deudas a l/p}}{\text{Ahorro bruto}}$$

## VII. ANÁLISIS DE LA GESTIÓN PRESUPUESTARIA Y CONTABLE DE LOS AYUNTAMIENTOS CON POBLACIÓN DE DERECHO SUPERIOR A 50.000 HABITANTES

### VII.1. ESTADOS PRESUPUESTARIOS

86. Las magnitudes e indicadores a los que se hace referencia en este apartado se encuentran en los cuadros nº 21, 22, 23, 24, 25, 26, 27, 28, 29, 30, 31 y gráficos que aparecen al final del mismo y en los anexos relacionados en el Tomo II y Tomo III.

#### Presupuesto Corriente de Ingresos:

87. Durante este ejercicio, excepto en los Ayuntamientos de Jerez de la Frontera, Jaén, Málaga y Alcalá de Guadaira, el resto aprueban el presupuesto del ejercicio 2001 con previsiones iniciales superiores a las del ejercicio precedente, presentando las variaciones unos valores porcentuales muy homogéneos, reflejando el Ayuntamiento de Motril el porcentaje más alto, con un 57%, frente al de Jaén que reduce la estimación de sus ingresos en un -21%.

88. Al incorporar las modificaciones, aumentan las previsiones definitivas en la totalidad de los Ayuntamientos, en relación con el ejercicio anterior, exceptuando los Ayuntamientos de Jerez de la Frontera, Málaga, Marbella y Alcalá de Guadaira.

89. Asimismo, en el Ayuntamiento de El Ejido, se produce un déficit en su presupuesto definitivo, actuación que contraviene el artículo 16 del RD 500/1990 al establecer que ningún presupuesto podrá presentar déficit a lo largo del ejercicio, señalando que *"...todo incremento en los créditos presupuestarios o decremento en las previsiones de ingresos deberá ser compensado en el mismo acto en que se acuerde"*.

90. Los derechos reconocidos disminuyen, respecto al ejercicio anterior, en los Ayuntamientos de El Puerto Santa María, Málaga y Marbella, presentando el porcentaje más alto de variación el Ayuntamiento de Málaga con un -25%. Destaca el hecho de que, los Ayuntamientos

mencionados, junto a los Ayuntamientos de Cádiz, San Fernando y Dos Hermanas, reflejan una disminución en la recaudación, comparando con la existente en el año 2000.

91. Aunque hay un aumento generalizado en el reconocimiento de ingresos, respecto al ejercicio anterior, en algunos casos disminuye aún en mayor medida la recaudación de derechos, situación que provoca que el saldo de los derechos pendientes de cobro sea elevado, tal como se presenta en Dos Hermanas, cuyo porcentaje de variación aumenta en un 153%, lo cual indica que ha disminuido su capacidad de gestión recaudatoria.

92. Durante este ejercicio destacan los elevados incrementos producidos en los derechos pendientes de cobro, en relación con el ejercicio anterior, ya que solamente los Ayuntamientos de Almería, La Línea de la Concepción, Puerto de Santa María y Córdoba disminuyen los porcentajes de variación, destacando el Ayuntamiento de Almería que alcanza un -58%.

93. En los Ayuntamientos de Cádiz, Sanlúcar de Barrameda, Motril, Huelva, Jaén y Linares se produce un desfase en la tesorería presupuestaria, al realizarse pagos por importe superior al de los cobros.

#### Presupuesto Corriente de Gastos:

94. La mayoría de los Ayuntamientos aumentan, en relación con el ejercicio anterior, los créditos iniciales de sus presupuestos, exceptuando los Ayuntamientos de Jerez de la Frontera, Jaén Málaga y Alcalá de Guadaira.

95. Los Ayuntamientos de Cádiz, Chiclana de la Frontera, Jerez de la Frontera, Motril, Huelva y Fuengirola presentan superávit en el Presupuesto inicial.

96. Hay que destacar los elevados porcentajes que alcanzan las modificaciones de créditos respecto a sus previsiones iniciales, como es el caso de Cádiz y Jaén, que reflejan un 45% y 53% sobre sus previsiones iniciales, y que en la mayoría de los casos, las obligaciones reconocidas no superan los créditos iniciales, tal y como

se constata en todos los Ayuntamientos excepto en Cádiz, Chiclana de la Frontera, San Fernando, Jaén, Marbella y Vélez-Málaga.

**97.** En el Ayuntamiento de El Ejido se aprueban modificaciones de gastos sin la suficiente cobertura en el estado de ingresos, lo que implica una vulneración del principio de correlación de Ingresos y Gastos exigible a los entes locales en aplicación de lo establecido en el artículo 16.2 del RD 500/90.

**98.** Se observa un incremento generalizado en las obligaciones reconocidas, respecto a 2000, exceptuando a los Ayuntamientos de Almería, Málaga, Marbella y Dos Hermanas.

**99.** Los porcentajes de pago aumentan en todos los Ayuntamientos, salvo en los de Málaga y Marbella, aunque las obligaciones pendientes de pago, a 31 de diciembre, disminuyen solo en los Ayuntamientos de Almería, Cádiz, Algeciras, El Puerto de Santa María, Sanlúcar de Barrameda, Córdoba, Linares, Marbella, Sevilla, Alcalá de Guadaira y Dos Hermanas.

#### Presupuestos cerrados:

**100.** Se constata la existencia de diferencias entre los importes consignados como derechos pendientes de cobro y obligaciones pendientes de pago, tanto de presupuesto corriente como cerrado de la liquidación presupuestaria de 2000, con las cantidades reflejadas en los saldos iniciales del estado de presupuestos cerrados, correspondientes al año 2001, del Ayuntamiento de Cádiz.

Igual que en el ejercicio anterior, no se ha obtenido la información, correspondiente al ejercicio que se fiscaliza, de los ingresos y gastos de presupuestos cerrados del Ayuntamiento de Vélez-Málaga, aun cuando el Remanente de Tesorería recibido, sí refleja importes en los conceptos anteriormente citados.

**101.** Una vez depurados los saldos iniciales, los derechos reconocidos a 1 de enero se han incrementado, en relación con el ejercicio precedente, en todos los Ayuntamientos, salvo en los de Chiclana de la Frontera, Jerez de la Frontera,

Córdoba, Motril, Málaga, Sevilla, Alcalá de Guadaira y Dos Hermanas.

La recaudación de los derechos de presupuestos cerrados, durante el ejercicio objeto de análisis y comparándola con el ejercicio anterior, se reduce en los Ayuntamientos de Algeciras, Chiclana de la Frontera, Jerez de la Frontera, San Fernando, Sanlúcar de Barrameda, Córdoba, Granada, Motril, Huelva, Marbella, Sevilla y Dos Hermanas.

**102.** Sólo los Ayuntamientos de Almería, Cádiz, Chiclana de la Frontera, Córdoba, Motril, Linares, Málaga, Sevilla, Alcalá de Guadaira y Dos Hermanas presentan a 31 de diciembre, y en relación con el ejercicio anterior, una disminución en los importes de los derechos pendientes de cobro.

**103.** En algunos casos, dado el aumento existente en los derechos pendientes de cobro al finalizar el ejercicio, pudieran existir derechos liquidados y cuya recaudación efectiva sea difícil o imposible, por lo que incrementaría los importes reflejados en el Remanente de Tesorería. Tal hecho, unido a la posibilidad legal de emplear los superávits producidos, para la generación de los créditos en los ejercicios siguientes, traería como consecuencia el empleo ficticio de los mismos por lo que se recomienda mantener un criterio de prudencia a la hora de reconocer los derechos.

**104.** Las obligaciones reconocidas y pendientes de pago a 1 de enero disminuyen, respecto al ejercicio precedente en los Ayuntamientos de Jerez de la Frontera, San Fernando, Córdoba, Linares, Alcalá de Guadaira y Dos Hermanas.

**105.** Aunque en algunos Ayuntamientos los pagos se incrementan, hay situaciones en las que se produce un elevado aumento en las obligaciones pendientes de pago a 31 de diciembre de 2001, respecto a 2000. Destacan los Ayuntamientos de Córdoba y Sevilla cuyos porcentajes de variación ascienden a 74% y 42%, respectivamente.

### Indicadores Presupuestarios:

**106.** En el cuadro nº 27 se incluyen los indicadores de personal e inversiones, reflejando un análisis comparativo con el ejercicio anterior.

Respecto al análisis realizado en los indicadores incluidos en los cuadros nº 27, 28 y 29, habría que matizar que la información que se incluye no corresponde a estados consolidados, debido a que durante este ejercicio solamente se ha recibido en esta Institución las liquidaciones presupuestarias y, en algunos casos, estados contables y financieros, correspondientes a las Diputaciones Provinciales de Jaén, Granada, Huelva y de los Ayuntamientos de El Ejido, Algeciras, Jerez de la Frontera, Jaén, Linares, Málaga, Sevilla y Huelva, por lo que no se han considerado para la elaboración de los cuadros, con el fin de reflejar una información homogénea, aun cuando con los estados consolidados se podría constatar unos resultados globales y más reales de la gestión realizada por la Corporación.

**107.** La media del indicador de personal, que alcanza un 33% en el ejercicio analizado, aumenta en un punto la media de 2000, debido a que los porcentajes individuales no han variado, siendo el Ayuntamiento de La Línea de la Concepción el que presenta el porcentaje más alto, un 44% de las obligaciones que reconoce para hacer frente a los gastos de personal y un incremento de 3 puntos en relación al ejercicio anterior. Los Ayuntamientos en los que se reduce este indicador, en relación con el ejercicio precedente, son El Ejido, Jerez de la Frontera, Granada, Huelva, Jaén, Vélez-Málaga, Chiclana de la Frontera y San Fernando, siendo estos dos últimos los que alcanzan la disminución más elevada en la variación con -6 y -8 puntos, respectivamente.

**108.** La media del indicador de inversiones alcanza un 17%, coincidiendo con la 2000. No obstante los indicadores de cada Ayuntamiento se separan mucho de la media, bien porque presentan valores muy superiores o muy inferiores, aunque hay que tener en cuenta que si los citados valores se hubiesen obtenido de las liquidaciones consolidadas, dicha información

resultaría modificada sustancialmente. Entre los primeros destacan El Ejido con un 45% y Chiclana de la Frontera con un 30%, en contraposición a los Ayuntamientos de Jerez de la Frontera y Motril que solo dedican a inversiones un 2% y 7%, respectivamente, de la totalidad de las obligaciones reconocidas durante 2001. Estos porcentajes se justifican porque las inversiones municipales se realizan mediante la gestión directa de los servicios públicos, ya sea por Organismos Autónomos y Sociedades Mercantiles dependientes de ambos municipios, por lo que si se consideran los datos incluidos en la liquidación consolidada, en los porcentajes citados se produciría una modificación, que en la mayoría de los casos sería al alza.

**109.** En cuanto a la variación, aunque se ha incrementado respecto a 2000 en la mayoría de los Ayuntamientos, destaca la disminución producida en los Ayuntamientos de Almería y Dos Hermanas, que reflejan un -10 y -8, respectivamente, en los porcentajes de variación.

**110.** En el cuadro nº 28 se incluyen los indicadores de ahorro bruto, ahorro neto y carga financiera. Los índices reflejados han sido calculados por la Corporación, de acuerdo con lo establecido en los artículos 50 y 54 de la LRHL, y por la Ley 14/2000, de 29 de diciembre, de Medidas Fiscales, Administrativas y de Ordenación, y remitidos por los Interventores. Asimismo, se han incluido los datos correspondientes al informe de 2000, ya que se utilizó idéntico método de cálculo y remisión a esta Institución.

**111.** Durante 2001 no se han obtenido los datos mencionados de los Ayuntamientos de Sanlúcar de Barrameda, Marbella y Vélez-Málaga, circunstancia que, en estos dos últimos Ayuntamientos, se repitió en los ejercicios anteriores.

**112.** El ahorro bruto presenta una media del 17%, aunque todos los Ayuntamientos, excepto La Línea de la Concepción, presentan un ahorro bruto positivo muy heterogéneo, oscilando entre el 11% del Ayuntamiento de Motril al 32% de Alcalá de Guadaíra y Dos Hermanas.

**113.** Respecto al ahorro neto, es decir, el ahorro bruto menos la anualidad teórica de amortización presenta una media del 6%, un punto más en relación al año 2000. No obstante, se presentan valores negativos en los Ayuntamientos de La Línea de la Concepción y Motril, experimentando una disminución de 20 y 10 puntos respectivamente, con respecto al ejercicio anterior. En sentido contrario, hay Ayuntamientos como Huelva y Jaén, que durante el año 2000 presentaron valores negativos, -9% y -7%, y en el año 2001 obtienen unos porcentajes de 1% y 2%, respectivamente.

**114.** La media de la carga financiera es del 11%. En este caso los valores individuales son más homogéneos, reflejando los porcentajes más bajos los Ayuntamientos de La Línea de la Concepción y Dos Hermanas, con un 4% y 0%, respectivamente, correspondiendo el índice más alto al Ayuntamiento de Córdoba, con un 16%. En este Ayuntamiento, junto al de Jerez de la Frontera, no se ha producido variación alguna, en los tres indicadores reflejados en el cuadro nº 28.

Asimismo la deuda viva del total Ayuntamientos que integran este informe asciende a 259.721 MP (1.560.954,56 m€). Este importe no incluye la información correspondiente a los Ayuntamientos de Sanlúcar de Barrameda y Marbella. Los datos se han obtenido de los modelos remitidos por los Ayuntamientos correspondientes a las operaciones de préstamos, créditos y de tesorería vigentes durante 2001, salvo el Ayuntamiento de Jaén, que la información se ha tomado de los importes cuantificados en el Informe específico de Fiscalización.

**115.** En el cuadro nº 29 se incluye un estado comparativo de una serie de indicadores presupuestarios calculados según el número de habitantes de cada municipio y en el gráfico nº 10 se realiza un estudio sobre la evolución histórica, desde 1998 hasta 2001, de los indicadores analizados.

**116.** La información que ofrecen estos indicadores hay que analizarla en función de las características sociales, económicas, geográficas, etc... de estos municipios. Así, hay Ayunta-

mientos con gran actividad turística, que presentan unos valores muy elevados. Pero hay que tener en cuenta, que el número de habitantes (población de derecho) que se utiliza para el cálculo de los indicadores es inferior al número de contribuyentes que, con el pago de tributos y precios públicos contribuyen a mantener la Hacienda del Municipio. Asimismo, hay que tener en cuenta la matización relativa a estados consolidados y prevista en el apartado 106.

**117.** Hay que tener en cuenta la imposibilidad de incluir, para determinados ejercicios, los datos correspondientes de algunos Ayuntamientos. Por tanto, el no tener estos datos puede provocar que, las modificaciones que se produzcan entre los ejercicios y las medias de los indicadores, no den una información en la que se incluya unas conclusiones homogéneas.

Respecto al ejercicio 2000, las cuatro medias de los indicadores por habitante aumentan, siendo la media de ingresos por habitante la que refleja el porcentaje más alto de variación, con un 13%.

**118.** En el indicador de ingresos tributarios por habitantes la media aumenta un 12%, en relación con el ejercicio 2000. Del total de Ayuntamientos incluidos en el informe, siete superan la media actual (65.013 pesetas/habitantes). En la mayoría de los Ayuntamientos se ha ido produciendo, desde 1998, un aumento progresivo del indicador, exceptuando los Ayuntamientos de Almería, Cádiz, Chiclana de la Frontera, La Línea de la Concepción, El Puerto de Santa María, San Fernando, Huelva, Málaga, Marbella y Dos Hermanas. El índice más bajo es el del Ayuntamiento de San Fernando (39.690 pesetas/habitantes).

**119.** En sentido contrario es el Ayuntamiento de Marbella el que presenta un indicador de ingresos tributarios más alto (173.370 pesetas/habitantes).

**120.** El indicador de inversiones por habitante es el que refleja más fluctuaciones durante la trayectoria histórica analizada. Son los Ayuntamientos de El Ejido, Cádiz, Chiclana de la Frontera, Jerez de la Frontera, Puerto de Santa

María, San Fernando, Sanlúcar de Barrameda, Granada, Huelva, Jaén, Málaga, Vélez-Málaga y Sevilla los que han aumentado los gastos de inversión.

**121.** Durante 2001, y al igual que en ejercicios anteriores, es el Ayuntamiento de El Ejido el que presenta el indicador más elevado de inversión/habitante (82.481 pesetas/habitante) junto al de Marbella (60.423 pesetas/habitante); aun cuando este Ayuntamiento presenta un porcentaje de variación negativo de un -13%.

**122** Relacionando los indicadores de gastos e ingresos se pondrá de manifiesto el déficit o superávit producido durante la ejecución del presupuesto. Solo los Ayuntamientos de Chiclana de la Frontera, Jerez de la Frontera, la Línea de la Concepción y Córdoba reflejan, en ambos índices, un incremento anual progresivo desde 1998 a 2001.

**123.** El resto de los Ayuntamientos presentan fluctuaciones durante los ejercicios analizados, destacando los Ayuntamientos Almería, Málaga, Marbella y Dos Hermanas, que reflejan una política de contención del gasto respecto a 2000.

#### Resultado Presupuestario:

**124.** En el cuadro nº 30 se refleja el resultado presupuestario de los Ayuntamientos analizados, en términos absolutos y en el cuadro nº 31 se refleja el estado comparativo (2000 y 2001) del Resultado Presupuestario y Resultado Presupuestario ajustado, representados en los gráficos nº 11 y nº 12. La definición de esta magnitud está recogida en el punto 50.

**125.** Durante 2001 se produce déficit en la ejecución del presupuesto en los Ayuntamientos de Cádiz, El Puerto de Santa María, Sanlúcar de Barrameda, Motril, Huelva y Jaén. Los Ayuntamientos de Sanlúcar de Barrameda, Huelva y Jaén presentan en los dos ejercicios analizados unos resultados presupuestarios negativos, aunque sólo en Sanlúcar de Barrameda disminuye, durante 2001, el importe del déficit.

Mientras que en el año 2000 los Ayuntamientos de Algeciras y Alcalá de Guadaira presentaban

un saldo negativo en la ejecución del presupuesto, en 2001 reflejan resultados positivos, destacando el Ayuntamiento de Alcalá de Guadaira con una variación positiva de 28 puntos.

**126.** Sólo los Ayuntamientos de Jerez de la Frontera, la Línea de la Concepción, El Puerto de Santa María, Sanlúcar de Barrameda, Motril y Huelva presentan un resultado presupuestario ajustado negativo, hecho que denota que los ingresos presupuestarios del ejercicio no han sido suficientes para cubrir los gastos del mismo periodo.

Según el estado comparativo, la mayoría de los porcentajes de variación, tanto negativos como positivos, correspondientes al resultado presupuestario ajustado no se presentan elevados, aunque hay que destacar el Ayuntamiento de Sevilla que refleja una disminución de 41 puntos, en contraposición con el Ayuntamiento de Alcalá de Guadaira que presenta un incremento de 41 puntos.

**127.** En los Ayuntamientos de Cádiz, Chiclana de la Frontera, Córdoba, Granada, Fuengirola, Málaga y Sevilla existen diferencias, en algunos casos inateriales, entre los importes correspondientes a derechos reconocidos netos, reflejados en el Resultado Presupuestario y la liquidación del presupuesto, debido a que en esta última los derechos reconocidos y consignados son los netos y no consta la existencia de bajas por insolvencias.

Según se ha comprobado en el Ayuntamiento de Granada la diferencia se debe a que en la liquidación del presupuesto, los derechos reconocidos se han imputado por el importe bruto, sin deducir la cifra correspondiente a las devoluciones de ingresos.

Asimismo, en los Ayuntamientos de Motril y Marbella existen también diferencias en los importes consignados como derechos reconocidos netos, de ambos estados presupuestarios, y en el caso de Motril también refleja diferencias en las obligaciones reconocidas, y de las que no consta información que las justifique.

## PRESUPUESTO CORRIENTE DE INGRESOS

MP	PREVISIÓN INICIAL INGRESOS				PREVISIÓN DEFINITIVA			
	AYUNTAMIENTOS	2000	2001	Var. porcent.	2001	2000	2001	Var. porcent.
					Modificaciones	% modificaciones	s/ prevision inicial	
<b>ALMERÍA</b>	16.930	18.654	10%	8.278	44%	26.078	26.932	3%
El Ejido (1)	9.062	11.036	22%	199	2%	9.617	11.235	17%
<b>CÁDIZ</b>	14.836	15.184	2%	6.538	43%	19.648	21.722	11%
Algeciras	11.936	12.064	1%	1.994	17%	13.742	14.058	2%
Chiclana de la Frontera	6.670	7.278	9%	1.613	22%	7.279	8.891	22%
Jerez de la Frontera	43.714	38.023	-13%	6.631	17%	45.311	44.654	-1%
La Lanza de la Concepción	7.627	8.973	18%	580	6%	8.018	9.553	19%
El Puerto de Santa María	11.257	11.855	5%	4.096	35%	13.023	15.951	22%
San Fernando	5.590	6.343	13%	1.463	23%	7.068	7.806	10%
Sanlúcar de Barrameda	5.767	5.767	0%	386	7%	5.836	6.153	5%
<b>CÓRDOBA</b>	32.239	33.619	4%	6.643	20%	37.652	40.262	7%
<b>GRANADA</b>	24.600	28.493	16%	4.754	17%	29.257	33.247	14%
Motril	4.568	7.151	57%	-246	-3%	5.258	6.905	31%
<b>HUELVA</b>	14.561	16.413	13%	2.731	17%	17.067	19.144	12%
<b>JAÉN</b>	13.810	10.913	-21%	5.758	53%	16.556	16.671	1%
Linares	4.578	6.215	36%	1.483	24%	4.601	7.698	67%
<b>MÁLAGA</b>	56.538	54.522	-4%	17.731	33%	88.468	72.253	-18%
I'ungirola	(2)	7.184	-	94	1%	(2)	7.278	-
Marbella	22.781	22.781	0%	3.426	15%	30.755	26.206	-15%
Vélez-Málaga	5.058	6.342	25%	1.035	16%	6.314	7.377	17%
<b>SEVILLA</b>	70.083	73.462	5%	15.573	21%	87.879	89.035	1%
Alcalá de Guadaíra	7.153	7.043	-2%	2.792	40%	10.476	9.835	-6%
Dos Hermanas	8.287	9.105	10%	851	9%	8.457	9.956	18%

(1) Modificaciones de gastos superiores a las de ingresos

(2) Ayuntamiento con población no superior a 50.000 habitantes

Cuadro nº 21



## PRESUPUESTO CORRIENTE DE INGRESOS

	DERECHOS RECONOCIDOS NETOS						RECAUDACIÓN NETA		DERECHOS PENDIENTES DE COBRO			MP Var. porcent.
	AYUNTAMIENTOS		Var. porcent.		2000		2001		2000		2001	
	2000	2001	2000	2001	2000	2001	2000	2001	2000	2001		
<b>ALMERÍA</b>	16.187	17.608	9%	11.277	15.540	38%	4.910	2.068	4.910	2.068	-58%	
El Ejido	8.252	10.747	30%	4.779	5.513	15%	3.473	5.234	3.473	5.234	51%	
<b>CÁDIZ</b>	16.911	17.042	1%	12.569	12.327	-2%	4.341(1)	4.341 (1)	4.341(1)	4.341 (1)	0%	
Algeciras	9.093	10.025	10%	6.628	7.570	14%	2.466	2.455	2.466	2.455	0%	
Chiclana de la Frontera	6.723	8.547	27%	5.562	6.452	16%	1.161	2.094 (1)	1.161	2.094 (1)	80%	
Jerez de la Frontera	26.019	34.281	32%	20.229	26.132	29%	5.790	8.149	5.790	8.149	41%	
La Línea de la Concepción	5.895	7.311	24%	4.268	6.221	46%	1.627	1.090	1.627	1.090	-33%	
El Puerto de Santa María	10.919	9.941	-9%	9.224	8.323	-10%	1.695	1.618	1.695	1.618	-5%	
San Fernando	6.660	6.759	1%	5.524	5.496	-1%	1.136	1.263	1.136	1.263	11%	
Sanlúcar de Barrameda	4.104	4.555	11%	3.194	3.572	12%	910	983	910	983	8%	
<b>CÓRDOBA</b>	33.151	34.411	4%	29.616	31.270	6%	3.465(1)	3.138 (1)	3.465(1)	3.138 (1)	-9%	
<b>GRANADA</b>	23.668	26.476	12%	19.381	20.449	6%	4.287	6.027	4.287	6.027	41%	
Motril	4.835	5.764	19%	4.067	4.376	8%	768	1.376 (1)	768	1.376 (1)	79%	
<b>HUELVA</b>	12.807	13.610	6%	10.294	10.384	1%	2.511(1)	3.226	2.511(1)	3.226	28%	
<b>JAÉN</b>	10.163	12.376	22%	7.087	7.930	12%	3.076	4.446	3.076	4.446	45%	
Linares	5.369	6.014	12%	4.321	4.410	2%	1.048(1)	1.604	1.048(1)	1.604	53%	
<b>MÁLAGA</b>	77.997	58.402	-25%	71.804	50.462	-30%	6.193	7.940 (1)	6.193	7.940 (1)	28%	
Fuengirola	(2)	6.699	-	(2)	5.383	-	(2)	1.278 (1)	(2)	1.278 (1)	-	
Marbella	29.521	24.328	-18%	23.868	18.414	-23%	5.653	5.914	5.653	5.914	5%	
Vélez-Málaga	5.875	7.000	19%	4.600	4.831	5%	1.275	2.169	1.275	2.169	70%	
<b>SEVILLA</b>	70.714	76.047	8%	55.286	58.919	7%	15.344(1)	17.080 (1)	15.344(1)	17.080 (1)	11%	
Alcalá de Guadaíra	6.181	8.258	34%	5.167	6.675	29%	1.014(1)	1.583	1.014(1)	1.583	56%	
Dos Hermanas	8.567	10.322	20%	7.078	6.445	-9%	1.489	3.763 (1)	1.489	3.763 (1)	153%	

(1) Importes minorados por las bajas por insolvencias

(2) Ayuntamiento con población no superior a 50.000 habitantes

Cuadro nº 22

## PRESUPUESTO CORRIENTE DE GASTOS

AYUNTAMIENTOS	CRÉDITOS INICIALES				CRÉDITOS DEFINITIVOS				MP
	2000	2001	Var. percent.	Modificaciones 2001	% modificaciones s/ prevision inicial	2000	2001	Var. percent.	
<b>ALMERÍA</b>	16.930	18.654	10%	8.278	44%	26.079	26.932	3%	
El Fijido (1)	9.062	11.036	22%	205	2%	9.215	11.241	22%	
<b>CÁDIZ</b>	14.023	14.383	3%	6.538	45%	19.494	20.921	7%	
Algeciras	11.936	12.064	1%	1.994	17%	13.743	14.058	2%	
Chiclana de la Frontera	6.576	7.178	9%	1.613	22%	7.185	8.791	22%	
Jerez de la Frontera	42.078	35.982	-14%	6.631	18%	43.675	42.613	-2%	
La Línea de la Concepción	7.627	8.973	18%	580	6%	8.157	9.553	17%	
El Puerto de Santa María	11.257	11.855	5%	4.096	35%	13.023	15.951	22%	
San Fernando	5.590	6.343	13%	1.463	23%	7.068	7.806	10%	
Sanlúcar de Barrameda	5.767	5.767	0%	386	7%	5.836	6.153	5%	
<b>CÓRDOBA</b>	32.239	33.619	4%	6.643	20%	37.652	40.262	7%	
<b>GRANADA</b>	24.600	28.493	16%	4.754	17%	29.257	33.247	14%	
Motril	4.112	6.960	69%	-246	-4%	5.235	6.714	28%	
<b>HUELVA</b>	14.561	15.172	4%	2.731	18%	17.067	17.903	5%	
<b>JAÉN</b>	13.810	10.913	-21%	5.758	53%	16.556	16.671	1%	
Linares	4.479	6.215	39%	1.334	21%	6.636	7.549	14%	
<b>MÁLAGA</b>	56.538	54.522	-4%	17.731	33%	88.468	72.253	-18%	
Fuengirola	(2)	6.801	-	94	1%	(2)	6.895	-	
Marbella	22.781	22.781	0%	3.426	15%	30.755	26.206	-15%	
Vélez-Málaga	5.058	6.342	25%	1.035	16%	6.314	7.377	17%	
<b>SEVILLA</b>	70.083	73.462	5%	15.573	21%	87.879	89.035	1%	
Alcalá de Guadaíra	7.153	7.043	-2%	2.792	40%	10.476	9.835	-6%	
Dos Hermanas	8.287	9.105	10%	851	9%	8.457	9.956	18%	

(1) Modificaciones de gastos superiores a las de ingresos

(2) Ayuntamiento con población no superior a 50.000 habitantes

Cuadro nº 23

## PRESUPUESTO CORRIENTE DE GASTOS

AYUNTAMIENTOS	OBLIGACIONES RECONOCIDAS NETAS			PAGOS REALIZADOS LÍQUIDOS			OBLIGACIONES PENDIENTES DE PAGO			MP
	2000	2001	Var. percent.	2000	2001	Var. percent.	2000	2001	Var. percent.	
<b>ALMERÍA</b>	15.874	14.232	-10%	10.154	11.950	18%	5.720	2.282	-60%	
El Ejido	8.134	10.118	24%	5.077	5.447	7%	3.057	4.671	53%	
<b>CÁDIZ</b>	15.897	16.929	6%	10.115	12.435	23%	5.782	4.494	-22%	
Algeciras	9.376	9.727	4%	6.487	6.876	6%	2.889	2.851	-1%	
Chiclana de la Frontera	6.574	8.005	22%	4.468	5.458	22%	2.106	2.547	21%	
Jerez de la Frontera	25.633	32.878	28%	18.077	22.390	24%	7.556	10.488	39%	
La Línea de la Concepción	5.933	7.038	19%	4.351	5.149	18%	1.582	1.889	19%	
El Puerto de Santa María	9.681	10.503	8%	6.809	7.651	12%	2.872	2.852	-1%	
San Fernando	5.794	6.465	12%	4.424	5.087	15%	1.370	1.378	1%	
Sanlúcar de Barrameda	5.426	5.441	0%	3.393	3.675	8%	2.033	1.766	-13%	
<b>CÓRDOBA</b>	30.580	31.898	4%	25.704	28.780	12%	4.876	3.118	-36%	
<b>GRANADA</b>	22.397	25.831	15%	17.183	19.348	13%	5.214	6.483	24%	
Motril	4.636	5.349	15%	4.099	4.622	13%	537	727	35%	
<b>HUELVA</b>	13.370	14.219	6%	10.028	10.517	5%	3.342	3.702	11%	
<b>JAÉN</b>	10.369	12.448	20%	7.594	9.267	22%	2.775	3.181	15%	
Linares	5.133	5.517	7%	3.826	4.572	19%	1.307	945	-28%	
<b>MÁLAGA</b>	72.600	53.525	-26%	61.664	41.497	-33%	10.936	12.028	10%	
Fuengirola	(1)	6.570	(1)	(1)	4.544	(1)	(1)	2.026	-	
Marbella	29.395	23.295	-21%	21.976	18.364	-16%	7.419	4.931	-34%	
Vélez-Málaga	5.795	6.558	13%	3.451	3.877	12%	2.344	2.681	14%	
<b>SEVILLA</b>	68.403	72.343	6%	48.715	53.710	10%	19.688	18.633	-5%	
Alcalá de Guadaíra	6.530	6.700	3%	4.805	6.006	25%	1.725	694	-60%	
Dos Hermanas	7.241	6.587	-9%	6.051	6.244	3%	1.190	343	-71%	

(1) Ayuntamiento con población no superior a 50.000 habitantes

Cuadro nº 24

## PRESUPUESTOS CERRADOS

	DERECHOS RECONOCIDOS				RECAUDACIÓN LÍQUIDA				DERECHOS PTES DE COBRO			
	PTESA 1 de ENERO								A 31 de DICIEMBRE			
	2000	2001	Var. percent.	2000	2001	Var. percent.	2000	2001	2000	2001	Var. percent.	
<b>AYUNTAMIENTOS</b>												
<b>ALMERÍA</b>	7.379	10.475	42%	1.075	4.151	286%	5.789(1)	5.634 (1)			-3%	
El Ejido	4.047	5.917	46%	1.441	1.708	19%	2.606	4.209			62%	
<b>CÁDIZ</b>	10.938	12.371	13%	1.739	4.150	139%	9.167(1)	8.153 (1)			-11%	
Algeciras	7.882	8.618	9%	1.309	1.031	-21%	6.573	7.587			15%	
Chiclana de la Frontera	4.645	4.379	-6%	943	917	-3%	3.471(1)	3.433 (1)			-1%	
Jerez de la Frontera	18.788	18.156	-3%	5.739	2.300	-60%	13.049	15.855 (1)			22%	
La línea de la Concepción	4.502	5.832	30%	299	995	233%	4.203	4.428 (1)			5%	
El Puerto de Santa María	9.928	10.514	6%	855	1.151	35%	9.065(1)	9.321 (1)			3%	
San Fernando	3.524	3.694	5%	794	620	-22%	2.730	3.074			13%	
Sanlúcar de Barrameda	2.679	2.810	5%	799	775	-3%	1.880	2.035			8%	
<b>CÓRDOBA</b>	9.790	8.104	-17%	3.988	2.730	-32%	5.617(1)	5.342 (1)			-5%	
<b>GRANADA</b>	18.595	18.682	0%	2.932	2.469	-16%	15.663	16.213			4%	
Morril	2.887	2.673	-7%	824	585	-29%	1.998(1)	1.988 (1)			-1%	
<b>HUELVA</b>	9.485	9.706	2%	2.120	1.992	-6%	7.352(1)	7.566 (1)			3%	
<b>JAÉN</b>	8.292	10.250	24%	1.101	1.928	75%	7.191	8.322			16%	
Linares	2.801	3.087	10%	826	1.325	60%	1.969(1)	1.755 (1)			-11%	
<b>MÁLAGA</b>	24.722	24.346	-2%	3.513	4.854	38%	19.296(1)	17.443 (1)			-10%	
Fuengirola	(2)	4.111	-	(2)	892	-	(2)	2.986 (1)			7%	
Marbella	23.905	25.328	6%	2.575	2.473	-4%	21.330	22.855			7%	
Vélez-Málaga	sd	sd	-	sd	sd	-	sd	sd			-	
<b>SEVILLA</b>	43.684	40.625	-7%	10.562	9.771	-7%	33.094(1)	30.599 (1)			-8%	
Alcalá de Guadaíra	5.979	4.138	-31%	422	598	42%	5.557(1)	3.540			-36%	
Dos Hermanas	3.026	2.348	-22%	1.276	1.064	-17%	1.750	1.284			-27%	

(1) Importes minorados por las bajas por insolvencias.

(2) Ayuntamiento con población no superior a 50.000 habitantes.

Cuadro nº 25

## PRESUPUESTOS CERRADOS

	OBLIGACIONES RECONOCIDAS PTES A 1 DE ENERO				PAGOS REALIZADOS LÍQUIDOS				OBLIGACIONES PENDIENTES DE PAGO A 31 de DICIEMBRE			
	2000	2001	Var. percent.	2000	2001	Var. percent.	2000	2001	Var. percent.	2000	2001	Var. percent.
	MP											
<b>AYUNTAMIENTOS</b>	6.159	7.572	23%	4.292	6.143	43%	1.867	1.429	-23%	1.867	1.429	-23%
<b>ALMERÍA</b>	4.191	5.927	41%	1.311	1.911	46%	2.880	4.016	39%	2.880	4.016	39%
<b>CÁDIZ</b>	13.112	13.171	0%	5.718	5.031	-12%	7.394	8.140	10%	7.394	8.140	10%
Algeciras	4.966	5.991	21%	1.723	2.490	45%	3.243	3.501	8%	3.243	3.501	8%
Chiclana de la Frontera	3.471	4.023	16%	1.548	2.127	37%	1.923	1.896	-1%	1.923	1.896	-1%
Jerez de la Frontera	11.242	9.954	-11%	6.426	5.828	-9%	4.816	4.126	-14%	4.816	4.126	-14%
La Línea de la Concepción	3.395	4.071	20%	903	1.953	116%	2.492	2.118	-15%	2.492	2.118	-15%
El Puerto de Santa María	5.080	5.295	4%	2.660	2.600	-2%	2.420	2.695	11%	2.420	2.695	11%
San Fernando	3.894	3.597	-8%	1.661	1.515	-9%	2.233	2.082	-7%	2.233	2.082	-7%
Sanlúcar de Barrameda	5.449	6.105	12%	872	756	-13%	4.577	5.349	17%	4.577	5.349	17%
<b>CÓRDOBA</b>	7.505	6.387	-15%	5.990	3.755	-37%	1.515	2.632	74%	1.515	2.632	74%
<b>GRANADA</b>	6.018	6.530	9%	4.145	5.617	36%	1.873	913	-51%	1.873	913	-51%
Motril	729	736	1%	496	595	20%	233	141	-39%	233	141	-39%
<b>HUELVA</b>	5.961	6.696	12%	2.609	2.158	-17%	3.352	4.538	35%	3.352	4.538	35%
<b>JAÉN</b>	3.743	4.742	27%	1.769	2.013	14%	1.974	2.729	38%	1.974	2.729	38%
Linares	3.150	3.109	-1%	1.336	1.601	20%	1.814	1.508	-17%	1.814	1.508	-17%
<b>MÁLAGA</b>	21.155	23.413	11%	8.678	11.143	28%	12.477	12.270	-2%	12.477	12.270	-2%
Fuengirola	(1)	5.889	-	(1)	1.750	-	(1)	4.139	-	(1)	4.139	-
Marbella	18.792	22.530	20%	3.743	4.775	28%	15.049	17.755	18%	15.049	17.755	18%
Vélez-Málaga	sd	sd	-	sd	sd	-	sd	sd	-	sd	sd	-
<b>SEVILLA</b>	21.043	26.893	28%	13.543	16.224	20%	7.500	10.669	42%	7.500	10.669	42%
Alcalá de Guadaíra	3.437	3.057	-11%	1.098	1.619	47%	2.339	1.438	-39%	2.339	1.438	-39%
Dos Hermanas	2.713	1.738	-36%	1.615	1.453	-10%	1.098	285	-74%	1.098	285	-74%

(1) Ayuntamiento con población no superior a 50.000 habitantes

Cuadro nº 26

**RATIOS DE PERSONAL E INVERSIONES DE LOS AYUNTAMIENTOS (%)**

AYUNTAMIENTOS	PERSONAL			INVERSIONES		
	2000	2001	Variación	2000	2001	Variación
<b>ALMERÍA</b>	30	36	6	25	15	-10
El Ejido	21	17	-4	39	45	6
<b>CÁDIZ</b>	32	32	0	21	21	0
Algeciras	30	33	3	14	10	-4
Chiclana de la Frontera	35	29	-6	24	30	6
Jerez de la Frontera	23	20	-3	1	2	1
La Línea de la Concepción	41	44	3	11	8	-3
El Puerto de Santa María	35	40	5	7	8	1
San Fernando	42	34	-8	6	8	2
Sanlúcar de Barrameda	33	35	2	13	14	1
<b>CÓRDOBA</b>	29	30	1	15	13	-2
<b>GRANADA</b>	30	28	-2	10	14	4
Motril	38	39	1	12	7	-5
<b>HUELVA</b>	37	33	-4	11	18	7
<b>JAÉN</b>	33	29	-4	15	19	4
Linares	31	32	1	23	16	-7
<b>MÁLAGA</b>	21	31	10	7	12	5
Fuengirola	(1)	31	-	(1)	17	-
Marbella	22	30	8	24	29	5
Vélez-Málaga	36	31	-5	16	23	7
<b>SEVILLA</b>	35	37	2	9	10	1
Alcalá de Guadaira	35	38	3	31	24	-7
Dos Hermanas	38	43	5	31	23	-8
<b>MEDIA</b>	<b>32</b>	<b>33</b>		<b>17</b>	<b>17</b>	

(1) Ayuntamiento con población no superior a 50.000 habitantes

**Cuadro nº 27**

Personal =  $\frac{\text{Obligac. Reconoc. Netas Capítulo I} \times 100}{\text{Total Obligac. Reconoc. Netas}}$

Inversiones =  $\frac{\text{Obligac. Reconoc. Netas Capítulos VI y VII} \times 100}{\text{Total Obligac. Reconoc. Netas}}$

**AHORRO BRUTO, AHORRO NETO Y CARGA FINANCIERA**

AYUNTAMIENTOS	Ahorro Bruto %		Ahorro Neto %		Carga Financiera %	
	2000	2001	2000	2001	2000	2001
<b>ALMERÍA</b>	27	31	14	20	13	11
El Ejido	16	19	2	4	14	15
<b>CÁDIZ</b>	12	16	1	7	11	9
Algeciras	12	13	6	6	6	6
Chiclana de la Frontera	26	22	10	7	16	14
Jerez de la Frontera	13	13	1	1	12	12
La Línea de la Concepción	6	-14	2	-18	4	4
El Puerto de Santa María	22	12	13	2	9	9
San Fernando	24	13	10	1	13	12
Sanlúcar de Barrameda	-8	sd	-18	sd	10	sd
<b>CÓRDOBA</b>	25	25	9	9	16	16
<b>GRANADA</b>	15	18	3	7	12	11
Motril	22	11	5	-5	17	sd
<b>HUELVA</b>	5	13	-9	1	14	12
<b>JAÉN (1)</b>	7	14	-7	2	14	12
Linares	18	16	6	5	12	11
<b>MÁLAGA</b>	19	14	12	8	7	7
Fuengirola	(2)	12	(2)	2	(2)	10
Marbella	sd	sd	sd	sd	sd	sd
Vélez-Málaga	sd	sd	sd	sd	sd	sd
<b>SEVILLA</b>	sd	21	sd	8	sd	13
Alcalá de Guadaíra	sd	32	sd	20	sd	12
Dos Hermanas	24	32	24	32	0	0
<b>MEDIA</b>	<b>16</b>	<b>17</b>	<b>5</b>	<b>6</b>	<b>11</b>	<b>11</b>

(1) Datos obtenidos del informe de Fiscalización específica.

(2) Ayuntamiento con población no superior a 50.000 habitantes.

Cuadro nº 28

$$\text{Ahorro Bruto} = \frac{\text{Derechos Liq (Capítulos I a V)} - \text{Obligac Rec. (Capítulos I, II y IV)} \times 100}{\text{Derechos Liq (Capítulos I a V)}}$$

$$\text{Ahorro Neto} = \frac{\text{Derechos Liq (Capítulos I a V)} - \text{Obligac Rec. (Capítulos I, II y IV)} - \text{Anualidad Teórica} \times 100}{\text{Derechos Liq (Capítulos I a V)}}$$

$$\text{Carga Financiera} = \frac{\text{Anualidad Teórica} \times 100}{\text{Derechos Liq (Capítulos I a V)}}$$

## RATIOS/HABITANTE

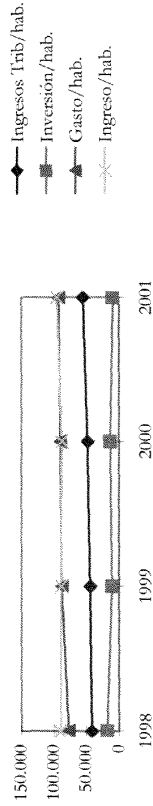
	Ingresos Tributarios/hab (ptas)				Inversión/hab (ptas)				Gasto/hab (ptas)				MP	
	2000		2001		2000		2001		2000		2001		2000	2001
	Ingreso	hab	Ingreso	hab	Inversión	hab	Inversión	hab	Gasto	hab	Gasto	hab	Ingreso	hab
<b>AYUNTAMIENTOS</b>														
<b>ALMERÍA</b>	44.013	60.393	24.212	12.577	93.959	83.225	95.815	102.978						
El Ejido	65.538	71.354	60.308	82.481	153.435	181.614	155.687	192.876						
<b>CADIZ</b>	55.280	61.735	24.952	25.929	113.504	122.694	120.739	123.514						
Algeciras	48.099	54.766	13.404	9.387	90.070	92.581	87.364	95.406						
Chiclana de la Frontera	65.775	63.750	26.834	39.002	109.847	129.506	112.293	138.242						
Jerez de la Frontera	71.760	76.641	1.433	3.296	139.562	177.629	141.661	185.214						
La Jirca de la Concepción	42.040	44.717	11.811	8.897	98.900	116.221	98.875	120.711						
El Puerto de Santa María	101.298	89.306	9.248	11.430	128.272	137.222	144.670	129.879						
San Fernando	37.319	39.690	4.187	5.936	65.722	73.207	75.528	76.531						
Sanlúcar de Barrameda	41.198	42.132	12.056	12.059	87.586	88.148	66.241	73.797						
<b>CÓRDOBA</b>	52.741	56.180	14.881	13.119	97.554	101.573	105.759	109.577						
<b>GRANADA</b>	57.863	64.713	9.994	14.947	91.610	106.154	96.806	108.798						
Motril	61.694	65.718	11.105	7.680	92.429	105.275	96.365	113.446						
<b>HUELVA</b>	49.510	56.092	10.620	17.735	94.839	100.608	90.841	96.302						
<b>JAÉN</b>	46.724	48.377	14.674	21.331	93.597	111.732	91.742	111.076						
Linares	47.492	56.975	20.937	15.520	88.443	95.451	92.523	104.075						
<b>MÁLAGA</b>	44.759	52.714	10.058	11.522	136.579	100.192	146.730	109.326						
Fuengirola	(1)	85.409	(1)	22.165	(1)	130.722	(1)	133.269						
Marbella	194.820	173.370	69.180	60.423	277.548	210.138	278.722	219.464						
Vélez-Málaga	58.950	64.458	17.688	27.138	105.069	116.620	106.533	124.472						
<b>SEVILLA</b>	44.132	50.687	9.239	9.985	97.619	102.978	101.038	108.250						
Alcalá de Guadaíra	62.648	74.669	35.806	27.861	114.156	115.872	108.042	142.792						
Dos Hermanas	42.646	41.461	23.356	15.332	74.383	65.305	88.032	102.320						
<b>MEDIA</b>	<b>58.100</b>	<b>65.013</b>	<b>18.956</b>	<b>20.685</b>	<b>106.291</b>	<b>115.855</b>	<b>108.783</b>	<b>122.709</b>						

Cuadro n° 29

(1) Ayuntamiento con población no superior a 50.000 habitantes

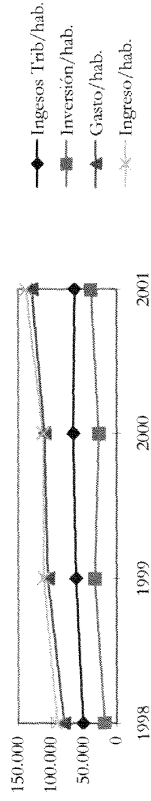


**Ayuntamiento de Algeciras**



	1998	1999	2000	2001
Ingresos Trib./hab.	41.487	44.028	48.099	54.766
Inversión/hab.	18.082	10.892	13.404	9.387
Gastos/hab.	77.097	87.621	90.070	92.581
Ingresos/hab.	89.957	89.062	87.364	95.406

**Ayuntamiento de Chiclana de la Frontera**



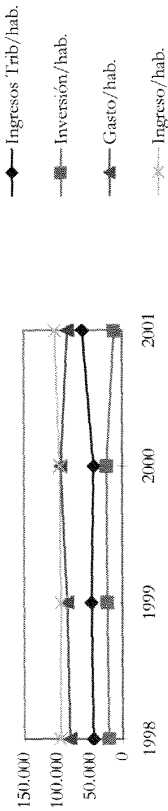
	1998	1999	2000	2001
Ingresos Trib./hab.	50.677	61.604	65.775	63.750
Inversión/hab.	18.222	32.554	26.834	39.002
Gastos/hab.	80.227	104.676	109.847	129.506
Ingresos/hab.	91.006	111.376	112.293	138.242

**Ayuntamiento de Jerez de la Frontera**



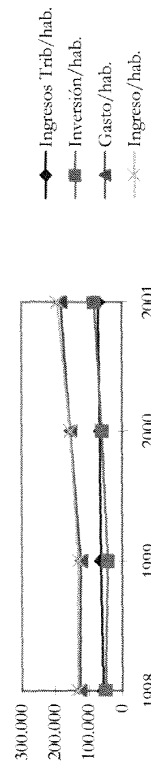
	1998	1999	2000	2001
Ingresos Trib./hab.	43.539	45.560	71.760	76.641
Inversión/hab.	3.248	2547	1.433	3.296
Gastos/hab.	96.390	103.991	139.562	177.629
Ingresos/hab.	76.358	113.421	141.661	185.214

**Ayuntamiento de Almería**



	1998	1999	2000	2001
Ingresos Trib./hab.	44.673	47.346	44.013	60.393
Inversión/hab.	20.921	23.362	24.212	12.577
Gastos/hab.	80.346	84.217	93.959	83.225
Ingresos/hab.	95.103	93.919	95.815	102.978

**Ayuntamiento de El Ejido**



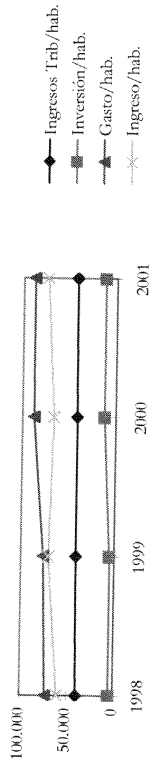
	1998	1999	2000	2001
Ingresos Trib./hab.	56.506	62.986	65.538	71.354
Inversión/hab.	49.438	42.799	60.308	82.481
Gastos/hab.	125.800	122.796	153.435	181.614
Ingresos/hab.	132.435	131.094	155.687	192.876

**Ayuntamiento de Cádiz**



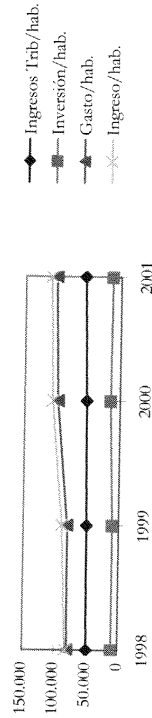
	1998	1999	2000	2001
Ingresos Trib./hab.	55.910	53.250	55.280	61.735
Inversión/hab.	28.648	26.936	24.952	25.929
Gastos/hab.	105.692	108.775	113.504	122.694
Ingresos/hab.	132.064	116.156	120.739	123.514

**Ayuntamiento de Sanlúcar de Barrameda**



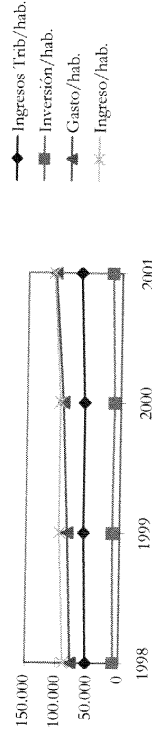
	1998	1999	2000	2001
Ingresos Trib./hab.	39.921	41.028	41.198	42.132
Inversión/hab.	4.926	5.212	12.056	12.059
Gastos/hab.	72.805	76.045	87.586	88.148
Ingresos/hab.	60.075	70.324	66.241	73.797

**Ayuntamiento de Córdoba**




	1998	1999	2000	2001
Ingresos Trib./hab.	49.577	50.500	52.741	56.180
Inversión/hab.	10.178	10.032	14.881	13.119
Gastos/hab.	79.886	81.145	97.554	101.573
Ingresos/hab.	83.268	89.919	105.759	109.577

**Ayuntamiento de Granada**



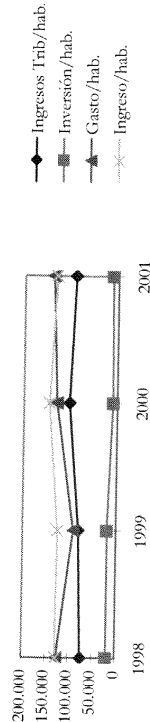
	1998	1999	2000	2001
Ingresos Trib./hab.	53.026	57.472	57.863	64.713
Inversión/hab.	8.997	11.877	9.994	14.947
Gastos/hab.	76.693	83.646	91.610	106.154
Ingresos/hab.	88.543	96.907	96.806	108.798

**Ayuntamiento de la Linea de la Concepción**



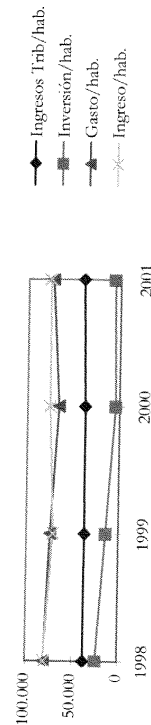
	1998	1999	2000	2001
Ingresos Trib./hab.	39.571	35.737	42.040	44.717
Inversión/hab.	8.370	17.308	11.811	8.897
Gastos/hab.	73.924	90.434	98.900	116.221
Ingresos/hab.	78.161	88.898	98.875	120.711

**Ayuntamiento de El Puerto de Santa María**



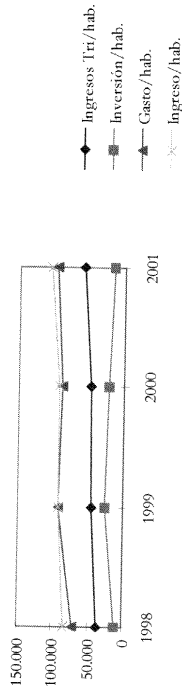
	1998	1999	2000	2001
Ingresos Trib./hab.	73.639	79.651	101.298	89.306
Inversión/hab.	18.638	19.451	9.248	11.430
Gastos/hab.	125.562	90.434	128.272	137.222
Ingresos/hab.	127.596	125.055	144.670	129.879

**Ayuntamiento de San Fernando**



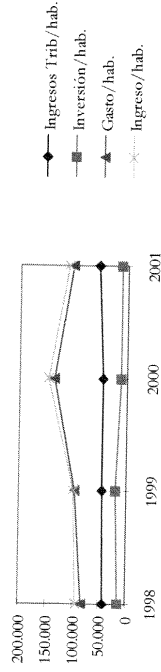
	1998	1999	2000	2001
Ingresos Trib./hab.	37.222	36.658	37.319	39.690
Inversión/hab.	23.606	13.769	4.187	5.936
Gastos/hab.	80.266	74.127	65.722	73.207
Ingresos/hab.	80.532	70.871	75.528	76.531

**Ayuntamiento de Linares**



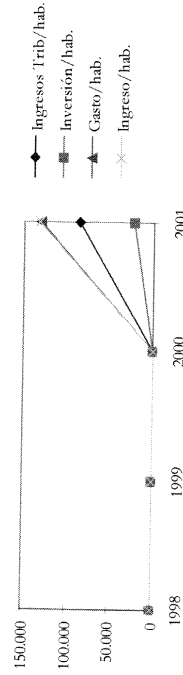
	1998	1999	2000	2001
Ingresos Trib./hab.	37.373	46.006	47.492	56.975
Inversión/hab.	10.213	26.724	20.937	15.520
Gastos/hab.	70.251	93.069	88.443	95.451
Ingresos/hab.	84.483	91.633	92.523	104.075

**Ayuntamiento de Málaga**



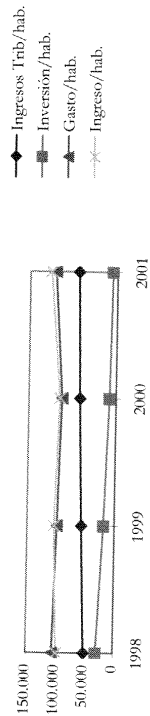
	1998	1999	2000	2001
Ingresos Trib./hab.	42.015	45.334	44.759	52.714
Inversión/hab.	13.458	18.360	10.058	11.522
Gastos/hab.	81.397	96.875	136.579	100.192
Ingresos/hab.	93.905	97.361	146.730	109.326

**Ayuntamiento de Fuengirola**



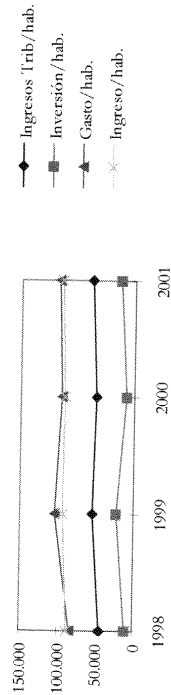
	1998	1999	2000	2001
Ingresos Trib./hab.	sd	sd	sd	85.409
Inversión/hab.	sd	sd	sd	22.165
Gastos/hab.	sd	sd	sd	130.722
Ingresos/hab.	sd	sd	sd	133.269

**Ayuntamiento de Motril**



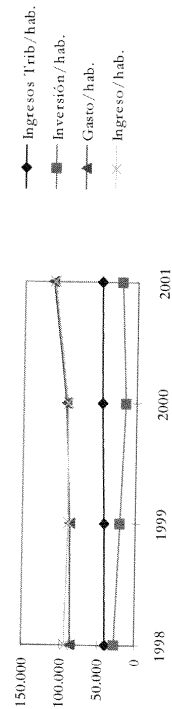
	1998	1999	2000	2001
Ingresos Trib./hab.	50.446	56.513	61.604	65.718
Inversión/hab.	29.499	18.485	11.105	7.680
Gastos/hab.	105.018	98.520	92.429	105.275
Ingresos/hab.	98.270	103.675	96.365	113.446

**Ayuntamiento de Huelva**



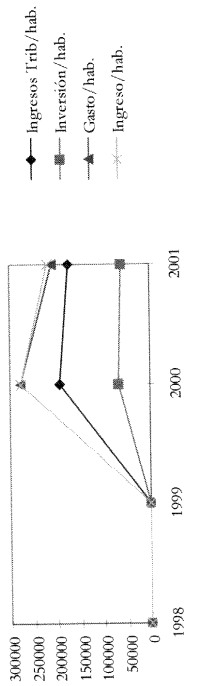
	1998	1999	2000	2001
Ingresos Trib./hab.	43.764	53.909	49.510	56.092
Inversión/hab.	10.357	22.048	10.620	17.735
Gastos/hab.	84.366	103.868	94.839	100.608
Ingresos/hab.	86.497	93.412	90.841	96.302

**Ayuntamiento de Jaén**



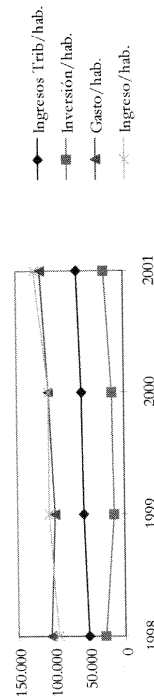
	1998	1999	2000	2001
Ingresos Trib./hab.	39.468	40.751	46.724	48.377
Inversión/hab.	26.411	20.963	14.674	21.331
Gastos/hab.	85.896	88.150	93.597	111.732
Ingresos/hab.	93.034	89.777	91.742	111.076

**Ayuntamiento de Marbella**



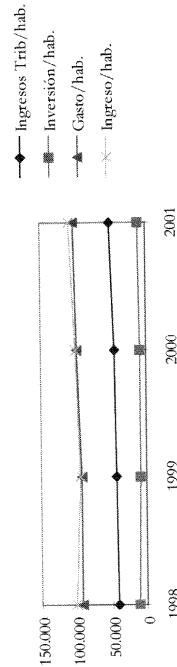
	1998	1999	2000	2001
Ingresos Trib./hab.	sd	194.820	sd	173.370
Inversión/hab.	sd	69.180	sd	60.423
Gastos/hab.	sd	277.548	sd	210.138
Ingresos/hab.	sd	278.722	sd	219.464

**Ayuntamiento de Vélez-Málaga**



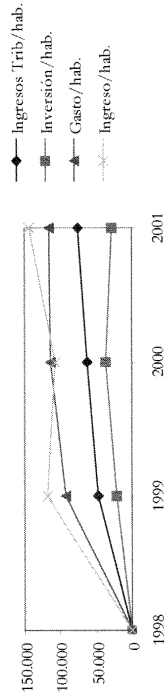
	1998	1999	2000	2001
Ingresos Trib./hab.	49.982	56.887	58.695	64.458
Inversión/hab.	27.679	14.808	17.688	27.138
Gastos/hab.	103.830	97.619	105.069	116.620
Ingresos/hab.	92.042	106.571	106.533	124.472

**Ayuntamiento de Sevilla**



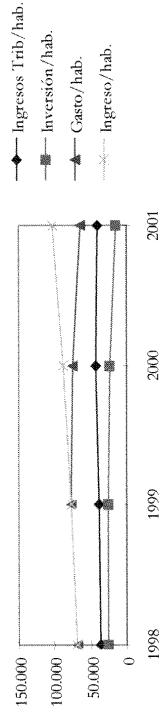
	1998	1999	2000	2001
Ingresos Trib./hab.	41.246	42.564	44.132	50.687
Inversión/hab.	9.822	9.441	9.239	9.985
Gastos/hab.	92.330	92.972	97.619	102.978
Ingresos/hab.	101.716	94.608	101.038	108.250

**Ayuntamiento de Alcalá de Guadaíra**



	1998	1999	2000	2001
Ingresos Trib./hab.	sd	46.978	62.648	74.669
Inversión/hab.	sd	21.557	35.806	27.861
Gastos/hab.	sd	92.938	114.156	115.872
Ingresos/hab.	sd	117.471	108.042	142.792

**Ayuntamiento de Dos Hermanas**



	1998	1999	2000	2001
Ingresos Trib./hab.	35.588	39.134	42.646	41.461
Inversión/hab.	25.259	25.204	23.356	15.332
Gastos/hab.	69.214	76.400	74.383	65.305
Ingresos/hab.	67.528	77.145	88.032	102.709

Gráfico nº 10

Ingresos Trib./Hab. = Dichos Rec. Netos (Capítulo I a III)  
Población de derecho

Inversión/Hab. = Oblig. Rec. (Capítulo VI y VII)  
Población de derecho

Gasto/Hab. = Total Oblig. Rec. Netas  
Población de derecho

Ingresos/Hab. = Total Dichos Rec. Netos  
Población de derecho

**RESULTADO PRESUPUESTARIO DE AYUNTAMIENTOS DE MÁS DE 50.000 HABITANTES**

AYUNTAMIENTOS	MP										
	Almería	El Ejido	Cádiz	Algeciras	Chiclana	Jerez de la Ftra	La Línea	El Puerto de Sta M <sup>a</sup>	San Fernando	Sanlúcar de Barrameda	Córdoba
Dchos. Rec. Netos	17.609	10.745	16.667	10.024	8.544	34.281	7.311	9.941	6.760	4.556	34.408
Oblig. Rec. Netas	14.231	10.118	16.928	9.727	8.005	32.878	7.039	10.503	6.467	5.442	31.897
<b>Resultado Presupuestario</b>	<b>3.378</b>	<b>627</b>	<b>-261</b>	<b>297</b>	<b>539</b>	<b>1.403</b>	<b>272</b>	<b>-562</b>	<b>293</b>	<b>-886</b>	<b>2.511</b>
Ajustes	-265	0	2367	-150	-57	-2096	-592	228	-55	0	-2201
<b>Resultado Pptario Ajust</b>	<b>3.113</b>	<b>627</b>	<b>2.106</b>	<b>147</b>	<b>482</b>	<b>-693</b>	<b>-320</b>	<b>-334</b>	<b>238</b>	<b>-886</b>	<b>310</b>

(Continúa)

AYUNTAMIENTOS	MP											
	Granada	Motril	Huelva	Jaén	Linares	Fuengirola	Marbella	Málaga	Vélez Málaga	Sevilla	Alcalá de Guadaíra	Dos Hermanas
Dchos. Rec. Netos	26.411	5.047	13.610	12.375	6.015	6.661	24.331	58.403	6.999	76.000	8.258	10.321
Oblig. Rec. Netas	25.832	5.116	14.219	12.448	5.517	6.570	23.293	53.523	6.558	72.344	6.701	6.587
<b>Resultado Presupuestario</b>	<b>579</b>	<b>-69</b>	<b>-609</b>	<b>-73</b>	<b>498</b>	<b>91</b>	<b>1.038</b>	<b>4.880</b>	<b>441</b>	<b>3.656</b>	<b>1.557</b>	<b>3.734</b>
Ajustes	1446	-446	597	275	-446	97	0	2627	0	4.655	-1150	0
<b>Resultado Pptario Ajust</b>	<b>2.025</b>	<b>-515</b>	<b>-12</b>	<b>202</b>	<b>52</b>	<b>188</b>	<b>1.038</b>	<b>7.507</b>	<b>441</b>	<b>8.311</b>	<b>407</b>	<b>3.734</b>

Cuadro nº 30

## ESTADO COMPARATIVO (%)

	RESULTADO PRESUPUESTARIO			RESULTADO PRESUPUESTARIO AJUSTADO		
	2000	2001	Variación	2000	2001	Variación
<b>ALMERÍA</b>	2	24	22	3	16	13
El Ejido	1	4	3	1	3	2
<b>CÁDIZ</b>	7	-2	-9	10	11	1
Algeciras	-2	2	4	0	1	1
Chiclana de la Frontera	1	4	3	1	2	1
Jerez de la Frontera	3	10	7	-1	-4	-3
La Línea de la Concepción	0	2	2	0	-2	-2
El Puerto de Santa María	8	-4	-12	4	-2	-6
San Fernando	6	2	-4	2	1	-1
Sanlúcar de Barrameda	-9	-6	3	-7	-5	2
<b>CÓRDOBA</b>	17	18	1	10	2	-8
<b>GRANADA</b>	8	4	-4	9	10	1
Motril	1	0	-1	2	-3	-5
<b>HUELVA</b>	-4	-4	0	-5	0	5
<b>JAÉN</b>	-1	-1	0	-3	1	4
Linares	1	4	3	1	0	-1
<b>MÁLAGA</b>	37	1	-36	20	1	-19
Fuengirola	(1)	7	-	(1)	5	-
Marbella	1	7	6	1	5	4
Vélez-Málaga	0	3	3	0	2	2
<b>SEVILLA</b>	16	3	-13	43	2	-41
Alcalá de Guadaira	-2	26	28	2	43	41
Dos Hermanas	9	-2	-11	7	2	-5

Cuadro nº 31

Nota: Los valores representan el porcentaje que los resultados de cada Ayuntamiento suponen sobre el total del mismo en el conjunto de los Ayuntamientos

(1) Ayuntamiento con población no superior a 50.000 habitantes

Estado comparativo del Resultado Presupuestario

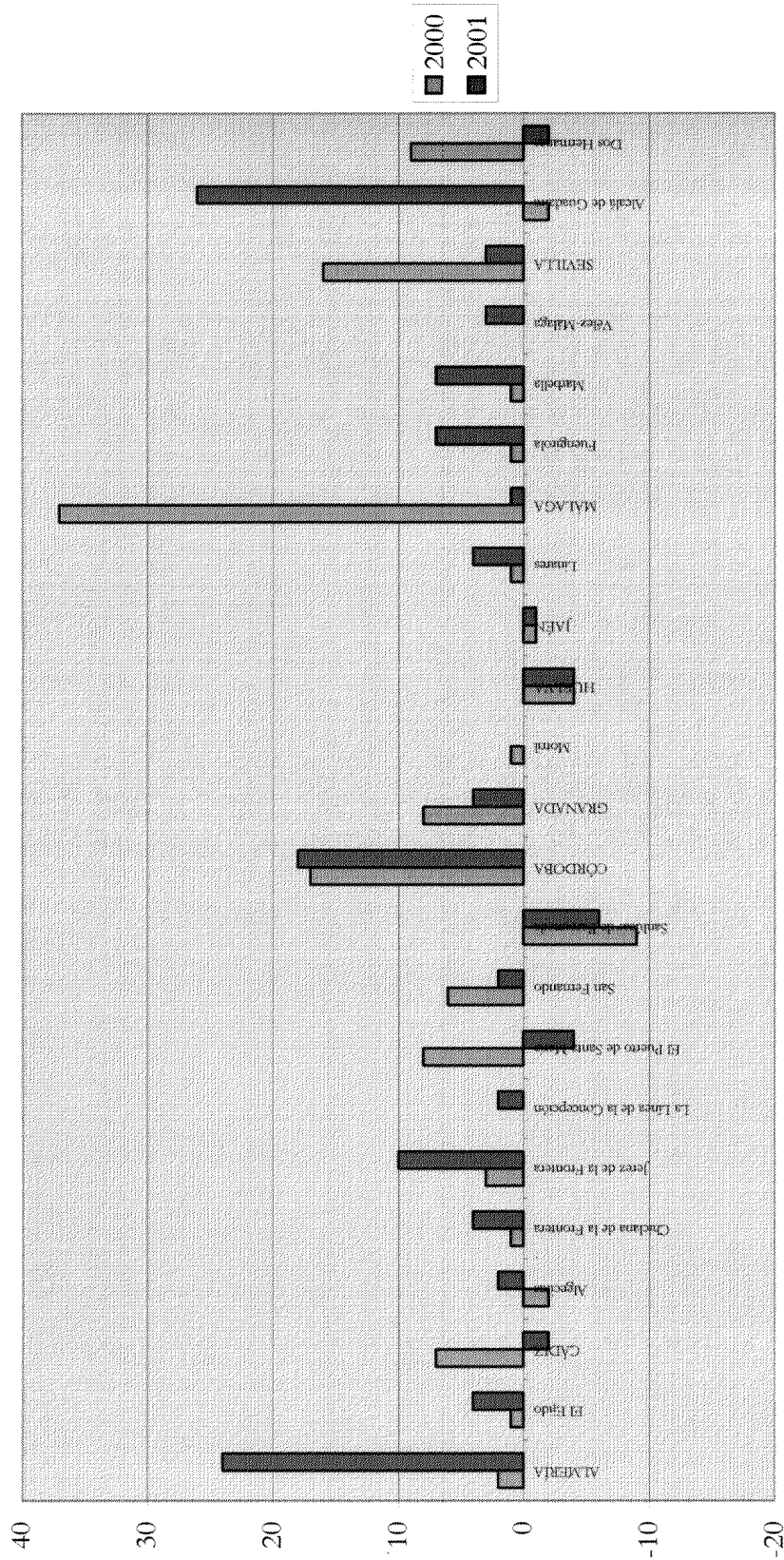


Gráfico nº 11

Estado comparativo del Resultado Presupuestario ajustado

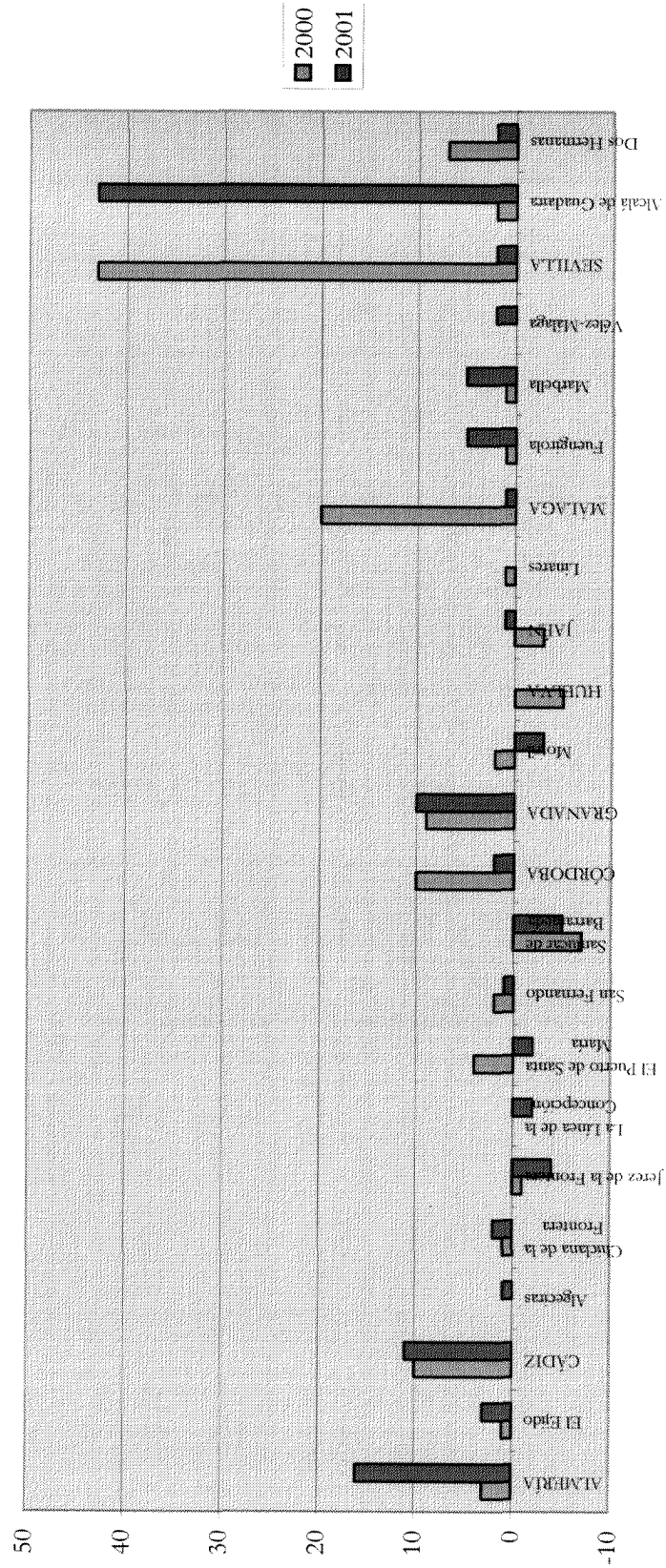


Gráfico nº 12



## VII.2. REMANENTE DE TESORERÍA

**128.** Esta magnitud esta integrada por tres bloques: derechos pendientes de cobro, obligaciones pendientes de pago y los fondos liquidados existentes. Para determinar correctamente el Remanente de Tesorería Total deben introducirse determinados ajustes, al objeto de que el cálculo algebraico obtenido no esté sobrevalorado. Entre los ajustes a realizar se encuentran la parte de derechos liquidados que puedan resultar de difícil o imposible recaudación y que se analizarán en este apartado, ya que minoran el total de los derechos pendientes de cobro.

**129.** Existen diferencias entre los importes consignados como derechos pendientes de cobro de presupuestos cerrados, en las liquidaciones presupuestarias y en el remanente de tesorería de los Ayuntamientos de Cádiz y Sanlúcar de Barrameda. En el Ayuntamiento de Dos Hermanas derechos pendientes de cobro de ejercicio corriente no son coincidentes, debido a que no minoran en el remanente el importe correspondiente a las bajas por insolvencias.

En el caso del Ayuntamiento de Vélez-Málaga la diferencia estriba, tal como se señala en el apartado 100, en que la liquidación presupuestaria no refleja importe alguno en los estados de ingresos y gastos de presupuestos cerrados.

**130.** En el cuadro nº 32 se incluye una trayectoria histórica, desde 1998 hasta 2001, de la provisión que, para derechos de difícil o imposible recaudación, hayan dotado los Ayuntamientos incluidos en este Informe. Hay que destacar el incremento progresivo en el número de entidades que cumplen con esta obligación legal, ya que sólo los Ayuntamientos de Sanlúcar de Barrameda, Fuengirola y Marbella no llevan a cabo dicha dotación, que en el caso de que consignaran una provisión y reflejaran un remanente de tesorería negativo verían incrementado dicho importe, por lo que se podría estar reconociendo y financiando un mayor gasto a través del remanente de tesorería y utilizando fondos no recaudados que, aunque se pudiera llegar a un equilibrio presupuestario del ejercicio liquidado, lo que conllevaría en el futuro a una situación deficitaria.

**131.** Aunque esta Institución elaboró unas directrices para determinar los derechos que pudieran considerarse de difícil o imposible recaudación, y que se aplican cuando se lleva a cabo una fiscalización específica; en este Informe sólo se ha tenido en cuenta el artículo 103 del RD 500/1990, que preceptúa la obligación de estimar y consignar el saldo de dudosa cobrabilidad y que, junto a la regla 350 de la ICAL, establecen una serie de criterios para determinar la cuantía de estos derechos, señalando que serán las entidades locales las que establecerán los criterios a utilizar, en aplicación del principio de prudencia, con objeto de conseguir que la información contable refleje la situación económico-financiera, en la forma más razonable posible para lograr la "imagen fiel".

**132.** Respecto al ejercicio anterior, disminuyen los importes provisionados para derechos de difícil o imposible recaudación en los Ayuntamientos de Algeciras, La Línea de la Concepción, El Puerto de Santa María, Málaga y Vélez-Málaga, mientras aumentan los derechos pendientes de cobro de ejercicios cerrados en las citadas corporaciones municipales, excepto en Málaga que se produce una disminución de un -10%.

**133.** En cuanto a los porcentajes, que representa la dotación sobre el volumen de derechos pendientes de cobro de ejercicios cerrados, estos oscilan entre el 41% de Córdoba y Motril, así como el 1% de Jerez de la Frontera.

Habría que matizar los resultados del indicador que mide la provisión de derechos de difícil o imposible recaudación sobre los derechos pendientes de cobro de Presupuestos Cerrados, pues, en esta Institución, no se conocen los criterios utilizados por cada Entidad para fijar la cuantía de la provisión. Por ello, porcentajes altos no serían significativos si existe una cuantía elevada de derechos pendientes de cobro que correspondiera a ejercicios muy lejanos, mientras que porcentajes bajos, relativos a derechos pendientes de cobro de ejercicios recientes, podrían ser razonables.

**134.** Asimismo, en el cuadro nº 33 y gráfico 13, se ha procedido a examinar la evolución del saldo correspondiente al Remanente Libre para Gastos Generales, debido a la incidencia que tiene en la gestión económica y financiera de la entidad local.

Los Ayuntamientos de Almería, El Ejido, Algeciras, Córdoba, Granada, Málaga, Marbella, Vélez-Málaga, Sevilla, Alcalá de Guadaíra y Dos Hermanas obtienen un resultado positivo por éste concepto.

**135.** El Ayuntamiento de Motril pasa de tener, en el año 2000, remanente positivo a un remanente negativo, reflejando una variación negativa de -843%.

**136.** Igual que en el año 2000, el mayor importe de Remanente de Tesorería libre para gastos generales negativo corresponde al Ayuntamiento de Sanlúcar de Barrameda.

**137.** Son los Ayuntamientos de Cádiz, Chiclana de la Frontera, Jerez de la Frontera, San Fernando, Linares, La Línea de la Concepción, El Puerto de Santa María y Sanlúcar de Barrameda los que reflejan un saldo negativo en el remanente libre para gastos generales en todos los ejercicios analizados de la trayectoria histórica. Hay que destacar respecto a los tres últimos Ayuntamientos mencionados que, el saldo negativo ha ido aumentando progresivamente, durante los periodos analizados.

**138.** Se incumple el artículo 174 de la LRHL que establece que: *“En caso de liquidación del Presupuesto con Remanente de Tesorería negativo, el Pleno de la Corporación...., deberá proceder, en la primera sesión que celebren, a la reducción de gastos del nuevo Presupuesto por cuantía igual al déficit producido..... Si la reducción de gastos no resultase posible, se podrá acudir al concierto de operación de créditos por su importe .... De no adoptarse ninguna de las medidas previstas en los dos apartados anteriores, el Presupuesto del ejercicio siguiente habrá de aprobarse con un superávit de cuantía no inferior al repetido déficit”*.

**139.** Según reflejan las liquidaciones presupuestarias remitidas, la mayoría de los Ayuntamientos han incorporado el excedente de remanente de tesorería del ejercicio anterior en sus presupuestos, para la financiación de modificaciones de créditos corrientes y afectados, presupuestados para el año 2001.

Los Ayuntamientos de El Ejido y Vélez-Málaga, aun reflejando un remanente positivo en el año 2000, sus liquidaciones presupuestarias, en el 2001, no presenta un aumento en las correspondientes modificaciones para financiar posibles mayores gastos que puedan producirse durante el ejercicio. Asimismo habría que destacar que el Ayuntamiento de Marbella incorporó su excedente de tesorería como modificaciones de ingresos, pero se constata que en los derechos reconocidos se incluyen una parte del remanente previamente incorporado.

En la liquidación presupuestaria del Ayuntamiento de Dos Hermanas se consignan unos importes en las previsiones iniciales y modificaciones de ingresos correspondientes al concepto 870 “Remanente de Tesorería. Aplicación para financiación de suplementos de crédito”, cuantías que no corresponden con el excedente del remanente de Tesorería para Gastos Generales del ejercicio anterior.

## PROVISIÓN PARA DERECHOS DE DIFÍCIL O IMPOSIBLE RECAUDACIÓN

AYUNTAMIENTOS	Dotac. Prov. D.D.I.R.				Dchos. P.dres. Cobro Ejerc. Cerrados				Ratio (%) (1)		MP	
	1998	1999	2000	2001	1.998	1.999	2.000	2.001	1.999	2.000		
	1.349	1.579	1.904	2.232	5.198	5.229	5.789	5.633	26%	30%		33%
ALMERÍA												40%
El Ejido	0	0	0	102	3.377	sd	2.607	4.209	-	-	-	2%
CÁDIZ	0	0	251	270	6.762	8.462	9.168	8.152	-	-	3%	3%
Algeciras	1.449	1.214	1.122	721	5.126	5.876	6.573	7.586	28%	21%	17%	10%
Chiclana de la Frontera	762	904	966	1.051	3.321	3.331	3.471	3.432	23%	27%	28%	31%
Jerez de la Frontera	82	91	130	159	12.439	12.967	13.049	15.856	1%	1%	1%	1%
La Línea de la Concepción	222	225	292	276	3.262	3.815	4.203	4.428	7%	6%	7%	6%
El Puerto de Santa María	0	0	2.541	2.399	8.141	8.731	9.065	9.321	-	-	28%	26%
San Fernando	103	107	77	87	1.713	2.621	2.730	3.073	6%	4%	3%	3%
Sanlúcar de Barrameda	0	0	0	0	1.879	1.897	1.881	1.939	-	-	-	-
CÓRDOBA	2.006	1.925	1.860	2.186	6.749	7.042	5.617	5.342	30%	27%	33%	41%
GRANADA	4.889	31	4.972	5.389	13.256	88	15.663	16.213	37%	35%	32%	33%
Motril	256	532	618	817	2.682	2.342	1.999	1.987	10%	23%	31%	41%
HUELVA	234	229	306	669	6.407	6.429	7.352	7.565	4%	4%	4%	9%
JAÉN	640	670	503	583	6.538	6.843	7.522	8.322	10%	10%	7%	7%
Linares	211	201	211	235	1.958	1.481	1.969	1.754	11%	14%	11%	13%
MÁLAGA	8.725	7.780	7.064	6.258	19.080	16.884	19.296	17.442	46%	46%	37%	36%
Iluengirola	(2)	(2)	(2)	0	(2)	(2)	(2)	2.986	(2)	(2)	(2)	-
Marbella	sd	sd	0	0	sd	sd	21.299	22.854	sd	sd	-	-
Vélez-Málaga	89	176	276	250	4.757	5.019	5.197	5.353	2%	4%	5%	5%
SEVILLA	9.430	8.937	10.144	10.428	24.655	31.005	33.095	30.598	38%	29%	31%	34%
Alcalá de Guadaíra	sd	589	203	397	sd	6.087	5.557	3.540	sd	sd	4%	11%
Dos Hermanas	523	605	637	497	1.083	1.503	1.750	1.283	48%	40%	36%	39%

**Cuadro nº 32**

(1) Dotación Provisión Dchos de difícil o imposible recaudación X 100

Derechos pendientes de cobro de ejercicios cerrados

(2) Ayuntamiento con población no superior a 50.000 habitantes

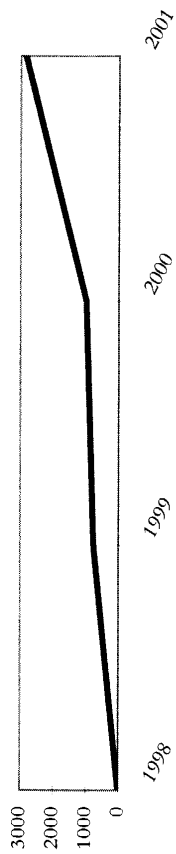
**REMANENTE DE TESORERÍA LIBRE PARA GASTOS GENERALES**

AYUNTAMIENTOS	MP						
	1.998	1.999	Variac.	2.000	Variac.	2.001	Variac
<b>ALMERÍA</b>	6	768	12.700%	1.001	30%	2.844	184%
El Ejido	4	-441	-11.125%	8	-102%	384	4700%
<b>CÁDIZ</b>	-5.936	-5.377	-9%	-3.752	-30%	-2.917	-22%
Algeciras	41	236	476%	132	-44%	395	199%
Chiclana de la Frontera	-149	-102	-32%	-255	150%	-187	-27%
Jerez de la Frontera	-7.850	-2.035	-74%	-1.660	-18%	-469	-72%
La Línea de la Concepción	-2.246	-2.762	23%	-3.830	39%	-4.354	14%
El Puerto de Santa María	-2.028	-2.232	10%	-4.271	91%	-5.155	21%
San Fernando	-630	-1.250	98%	-1.242	-1%	-998	-20%
Sanlúcar de Barrameda	-4.061	-4.534	12%	-6.055	34%	-6.478	7%
<b>CÓRDOBA</b>	-2.303	-845	-63%	556	-166%	58	-90%
<b>GRANADA</b>	394	17	-96%	938	5418%	106	-89%
Motril	-456	-192	-58%	49	-126%	-364	-843%
<b>HUELVA</b>	398	-890	-324%	-2.111	137%	-3.779	79%
<b>JAÉN</b>	555	484	-13%	-39	-108%	-448	1049%
Linares	-2.985	-3.285	10%	-2.939	-11%	-2.840	-3%
<b>MÁLAGA</b>	2.595	1.459	-44%	5.891	304%	4.538	-23%
Fuengirola	(1)	(1)	-	(1)		-1.641	
Marbella	sd	sd	-	615		779	27%
Vélez-Málaga	22	24	9%	30	25%	54	80%
<b>SEVILLA</b>	2.973	4.464	50%	4.415	-1%	6.375	44%
Alcalá de Guadaira	sd	44	-	-275	-725%	56	-120%
Dos Hermanas	355	277	-22%	548	98%	2.116	286%


Cuadro nº 33

(1) Ayuntamiento con población no superior a 50.000 habitantes

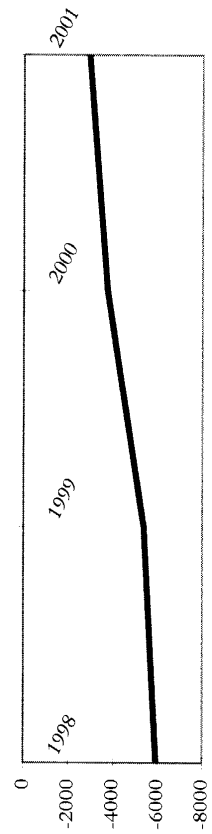
**Remanente de Tesorería libre para gastos del Ayuntamiento de Almería**



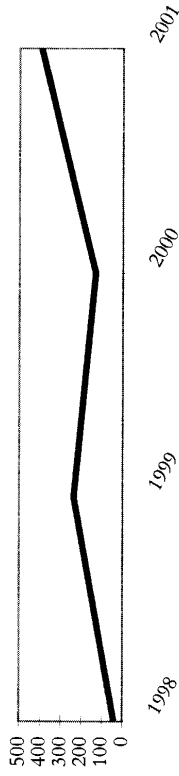
**Remanente de Tesorería libre para gastos del Ayuntamiento de El Ejido**



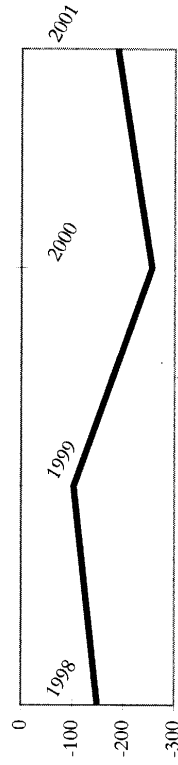
**Remanente de Tesorería libre para gastos del Ayuntamiento de Cádiz**




**Remanente de Tesorería libre para gastos del Ayuntamiento de Algeciras**



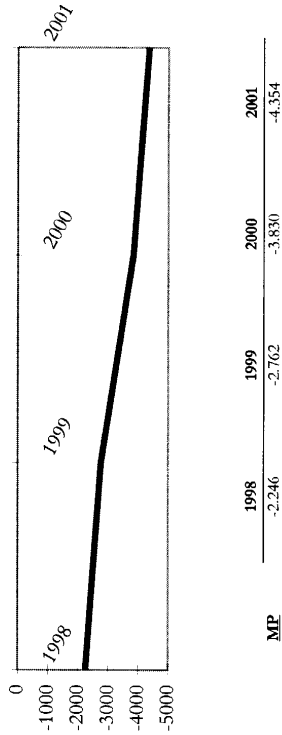
**Remanente de Tesorería libre para gastos del Ayuntamiento de Chiclana de la Frontera**




**Remanente de Tesorería libre para gastos del Ayuntamiento de Jerez de la Frontera**



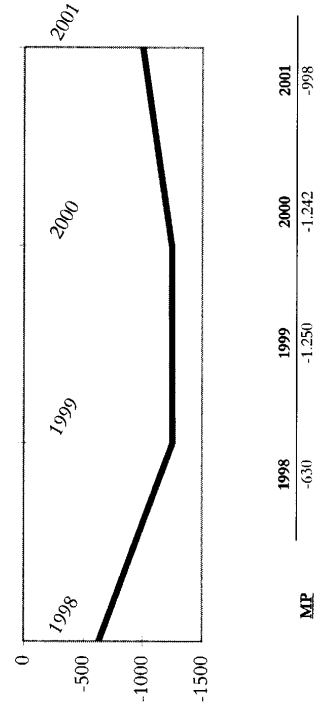
**Remanente de Tesorería libre para gastos del Ayuntamiento de La Línea de La Concepción**



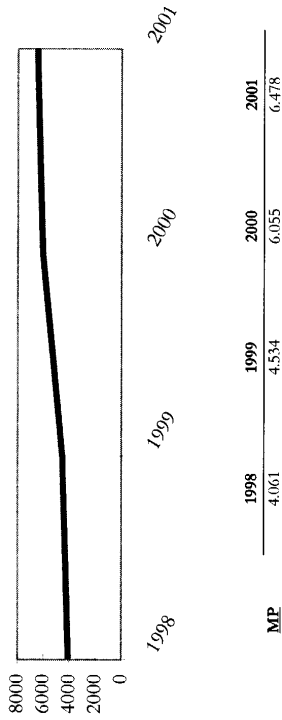
**Remanente de Tesorería libre para gastos del Ayuntamiento de El Puerto de Santa María**




**Remanente de Tesorería libre para gastos del Ayuntamiento de San Fernando**



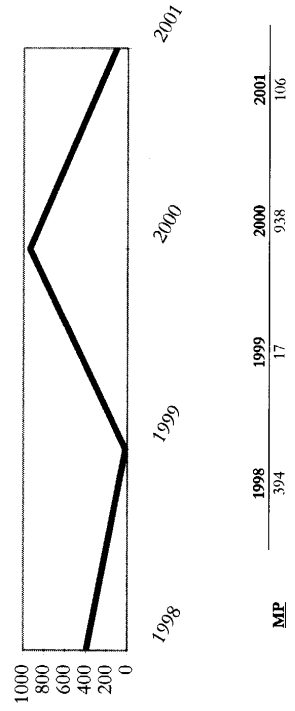
**Remanente de Tesorería libre para gastos del Ayuntamiento de Sanlúcar de Barrameda**




**Remanente de Tesorería libre para gastos del Ayuntamiento de Córdoba**



**Remanente de Tesorería libre para gastos del Ayuntamiento de Granada**




Remanente de Tesorería libre para gastos del Ayuntamiento de Motril




MP	1998	1999	2000	2001
	-456	-192	49	-364

Remanente de Tesorería libre para gastos del Ayuntamiento de Huelva



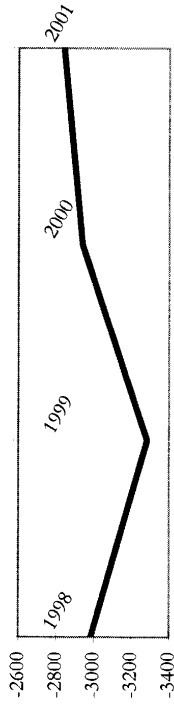
MP	1998	1999	2000	2001
	398	-890	-2.111	-3.779

Remanente de Tesorería libre para gastos del Ayuntamiento de Jaén



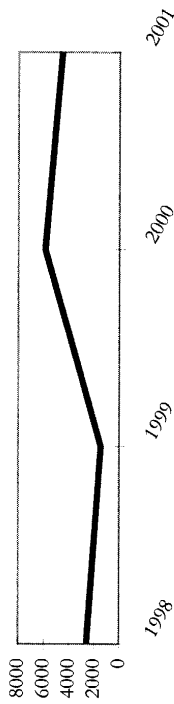
MP	1998	1999	2000	2001
	555	484	-39	-448

Remanente de Tesorería libre para gastos del Ayuntamiento de Linares




MP	1998	1999	2000	2001
	-2.985	-3.285	-2.939	-2.840

Remanente de Tesorería libre para gastos del Ayuntamiento de Málaga



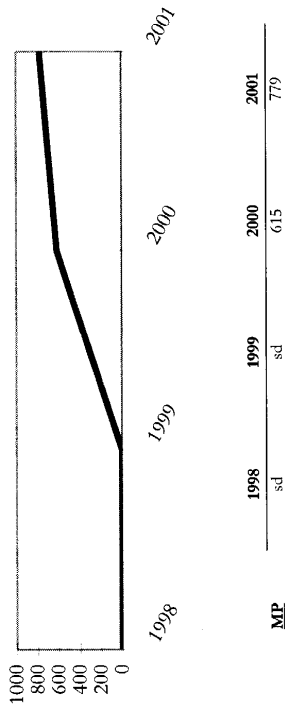
MP	1998	1999	2000	2001
	2.595	1.459	5.891	4.538

Remanente de Tesorería libre para gastos del Ayuntamiento de Fuengirola

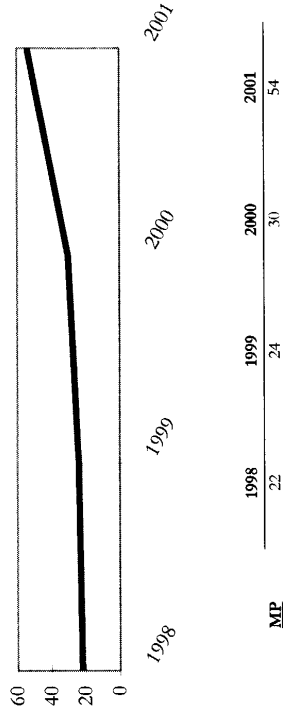


MP	1998	1999	2000	2001
	555	484	-39	-1.641

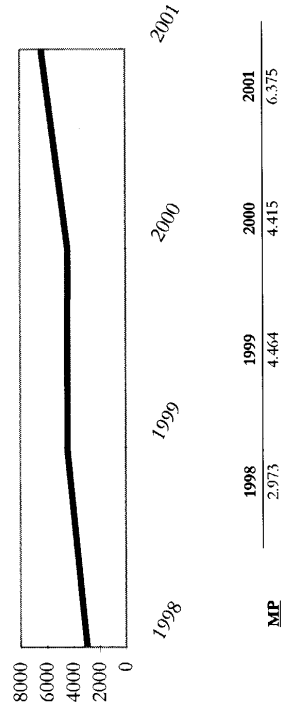
**Remanente de Tesorería libre para gastos del Ayuntamiento de Marbella**



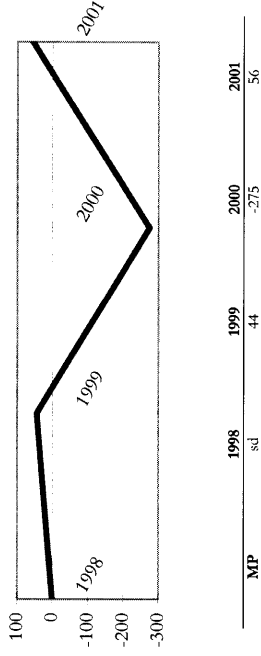
**Remanente de Tesorería libre para gastos del Ayuntamiento de Vélez-Málaga**



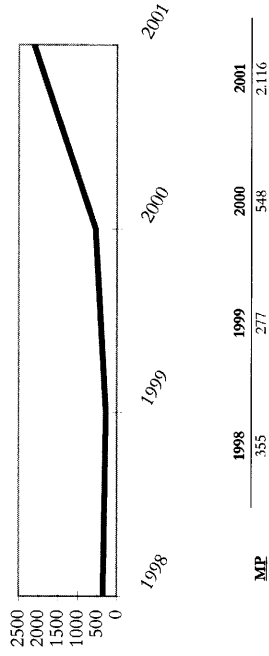
**Remanente de Tesorería libre para gastos del Ayuntamiento de Sevilla**



**Remanente de Tesorería libre para gastos del Ayuntamiento de Alcalá de Guadaíra**



**Remanente de Tesorería libre para gastos del Ayuntamiento de Dos Hermanas**



**Gráfico nº 13**



### VII.3. ESTADOS FINANCIEROS

**140.** En este apartado se analiza el Balance de Situación y la Cuenta de Resultados, así como los indicadores de liquidez, plazo de cobro, plazo de pago, plazo de amortización de la deuda y endeudamiento por habitante, correspondientes a los Ayuntamientos que conforman el ámbito subjetivo de este Informe.

**141.** Las magnitudes e indicadores a los que se hace referencia en este apartado se encuentran en los cuadros 34, 35, 36, 37 y 38 que figuran al final del mismo, en los gráficos que los acompañan y en los anexos relacionados en el Tomo II y Tomo III.

**142.** No se incluyen los Ayuntamientos de Motril, Vélez-Málaga y Alcalá de Guadaira, al no rendir los mencionados estados financieros.

Asimismo hay que aclarar que los estados contables remitidos por los Ayuntamientos de La Línea de la Concepción, Puerto Santa María, San Fernando, Córdoba, Granada, Huelva, Fuengirola, Marbella y Dos Hermanas, se han incluido en el análisis realizado en este Informe, aun cuando se consideren con efectos meramente informativos, ya que la información que contienen es provisional al no aprobar sus respectivas Cuentas Generales, por órgano competente.

Del Ayuntamiento de Marbella se obtuvo la Cuenta de Resultados, pero no se ha podido incluir en el análisis, debido a que incluye cuentas cuyos conceptos corresponden al Balance de Situación. Tampoco se ha incluido la Cuenta de Resultados del Ayuntamiento de San Fernando, al ser remitida la información en un soporte informático defectuoso.

#### Balance de Situación:

**143.** Este estado contable refleja la composición del patrimonio al día del cierre del ejercicio, en este caso, a 31 de diciembre de 2001.

**144.** Existen diferencias entre los importes consignados en el Activo y Pasivo del Balance de Situación del Ayuntamiento de Cádiz.

**145.** Asimismo se constata la existencia de diferencias entre los importes registrados en el resultado del ejercicio de la Cuenta de Resultados y el que figura en la cuenta 890 "Resultado del ejercicio" del Balance de Situación en los siguientes Ayuntamientos: Almería, Chiclana de la Frontera y Córdoba.

**146.** En los Informes de 1998, 1999 y 2000 se señalaba que en el Activo del Balance de Situación del Chiclana de la Frontera figura el subgrupo 53 "Inversiones Financieras Temporales" con saldo acreedor, siendo la naturaleza del mismo deudor, hecho que se repite en el ejercicio que se analiza. La citada situación también ocurre en la cuenta 255 "Préstamos concedidos" y 208 "Otro Inmovilizado Material" del citado Ayuntamiento.

**147.** Asimismo, durante 2001, en el Balance de Situación de los Ayuntamientos de Cádiz, El Puerto de Santa María, Granada, Huelva, Málaga y Fuengirola se produjo la misma circunstancia descrita, en el subgrupo 53 "Inversiones financieras temporales". La cuenta 200 "Terrenos y bienes naturales" también se refleja con saldo acreedor en los Ayuntamientos de Almería y Marbella.

Otras cuentas deudoras y consignadas en negativo son: 254 "Préstamos concedidos" en Almería, 570 "Caja" en Cádiz, 56 "Otros deudores no presupuestarios" en Granada.

**148.** Se constata la existencia en el Balance de Situación del Ayuntamiento de Dos Hermanas de la cuenta 230 "Inmovilizado Pendiente de Clasificar", aunque debido a la aplicación informática, en el anexo que figura en el Tomo II se consigna en la cuenta 209 "Instalaciones complejas especializadas". Según Informe remitido, el Ayuntamiento no contaba con Inventario aprobado, ya que el Pleno acordó su aprobación el 29/11/2002. Dicha incidencia se señaló en anteriores Informes y se recomendó su regularización, tal y como establece el apartado E) del punto 4.1) de la Instrucción Contable para la Administración Local.

**149.** Al igual que ocurría en ejercicios precedentes, en el Pasivo del Balance de Situación del Ayuntamiento de Chiclana de la Frontera, se refleja en cuentas del subgrupo 16 “Préstamos recibidos del sector público” con saldo deudor, siendo su naturaleza acreedora, y para el año 2001, la citada situación también se presenta en el Ayuntamiento de Marbella.

El Ayuntamiento de Linares refleja el subgrupo 18 “Fianzas y Depósitos Recibidos a Largo Plazo” con saldo deudor, siendo la naturaleza del mismo acreedor.

**150.** Solamente en los Ayuntamientos de El Ejido, Cádiz, Algeciras, Jerez de la Frontera, Huelva y Sevilla se consigna importe en la cuenta de “Amortización Acumulada de Inmovilizado Material”. Aunque hay activos que sufren un deterioro a lo largo de su vida útil en los que no es necesaria su amortización, hay otros activos que las corporaciones utilizan para el desarrollo de sus actividades, prestación de servicios o están destinados al uso de los ciudadanos y que por una utilización continuada pueden dar lugar a gastos de mantenimiento, por lo que sería aconsejable la dotación de amortización con objeto de mantener íntegramente su capacidad.

**151.** Los únicos Ayuntamientos que dotan “Provisión para Insolvencias” son los de Cádiz, Jerez de la Frontera, Huelva y Málaga. Entre los objetivos que debe alcanzar la información contable figura el reflejo de la situación económico-financiera de la entidad de la forma más razonada y aproximada posible, es decir, lo que en términos contables se denomina “imagen fiel” y entre los principios encaminados a la obtención de la “imagen fiel” cabría destacar el principio de prudencia.

**152.** Por todo lo anterior se hace necesaria la dotación de la correspondiente Provisión para Insolvencias, que si bien en la ICAL no está prevista, en la consulta de la IGAE 8/1993, se establecen los mecanismos contables para su adecuado registro a través de las cuentas 490 “Provisión para insolvencias”, 694 “Dotación a la provisión para insolvencias” y 794 “Provisión para insolvencias aplicada”.

**153.** El activo del Balance de Situación representa los recursos económicos de la entidad, mientras que el pasivo pone de manifiesto la capacidad de generar los recursos financieros necesarios para financiar el activo, mediante fondos propios o recursos ajenos. Su estructura aparece reflejada en el cuadro nº 34, que, con los gráficos correspondientes, figuran al final de este apartado. En el cuadro nº 35 se refleja, en valores relativos, la composición del activo y pasivo en cada Ayuntamiento.

**154.** Según reflejan los estados contables incluidos en los Tomos II y III, en los Ayuntamientos de Algeciras y Córdoba, se presentan el grupo de “Patrimonio y Reservas” con saldo negativo debido a los elevados importes consignados en Patrimonio adscrito, cedido y entregado al uso general o bien, en el caso de los Ayuntamientos de Chiclana de la Frontera, Linares y Sevilla, el saldo negativo puede venir producido por la incorporación a Patrimonio de las pérdidas obtenidas.

**155.** En todos los Ayuntamientos el activo es superior al pasivo exigible en porcentajes que oscilan entre el 91% de Dos Hermanas y el 1% de Sevilla.

Así, se producen situaciones como la de Dos Hermanas en la que no existe financiación externa a largo plazo y sólo el 4% a corto plazo, por lo que los fondos propios y los beneficios obtenidos, financian el 91% del activo.

#### Cuenta de Resultados:

**156.** Como se comprueba en el cuadro nº 36, los Ayuntamientos de Almería, El Ejido, Cádiz, Algeciras, Chiclana de la Frontera, Puerto de Santa María, Granada, Jaén, Linares, Fuengirola y Dos Hermanas obtienen beneficios en el ejercicio 2001, el resto presentan pérdidas. Aunque son diversas las causas que provocan estas pérdidas, generalmente vienen producidas por los resultados corrientes. Únicamente en el Ayuntamiento de La Línea de la Concepción la pérdida se origina al incorporar el “Resultado por Modificaciones de derechos y obligaciones de presupuestos cerrados”.

**157.** En el cuadro nº 37 se refleja, en valores relativos, los gastos e ingresos corrientes desglosados por subgrupos y el porcentaje que cada uno de los gastos e ingresos corrientes representa sobre el total de cada Ayuntamiento.

**158.** El mayor volumen de gastos corrientes corresponde al subgrupo 61 "Gastos de personal", con porcentajes que oscilan entre el 49% y 56%, respectivamente, de los Ayuntamientos de la Línea de la Concepción y de Dos Hermanas y el 29% del Ayuntamiento de Málaga.

Un volumen también considerable de gastos corrientes son los del subgrupo 64 "Trabajos, suministros y servicios exteriores", tal y como se reflejan en los Ayuntamientos de El Ejido y Granada cuyos porcentajes superan a los gastos de personal.

En el subgrupo 67 "Transferencias corrientes" los porcentajes son muy heterogéneos con valores que van del 5% en el Ayuntamiento de El Ejido al 35% en el de Córdoba.

**159.** En cuanto a ingresos corrientes los subgrupos que presentan un mayor volumen son el 72 "Tributos ligados a la producción y a la importación" y 76 "Transferencias corrientes".

En el subgrupo 72 se presentan porcentajes que van del 42% de Huelva al 22% de La Línea de la Concepción.

En cambio en los Ayuntamientos de la Línea de la Concepción, Sanlúcar de Barrameda, Granada, Jaén, Linares, Málaga, Sevilla y Dos Hermanas se refleja un mayor volumen en el subgrupo 76 "Trasferencias Corrientes", destacando el Ayuntamiento de Sevilla, que refleja un 47% en los citados gastos.

#### Indicadores Financieros:

**160.** En el cuadro nº 38 se presenta un estado comparativo de cinco indicadores, basados en los estados financieros y que se comentan a continuación.

Para el cálculo de las ratios de liquidez y plazo de cobro se han descontado los Derechos de Dificil o Imposible Recaudación, aun cuando no se haya dotado la correspondiente provisión en el Balance de Situación.

**161.** No se han podido analizar los indicadores de Motril, Vélez-Málaga y Alcalá de Guadaira al no remitir la información pertinente.

**162. Liquidez:** En el ejercicio que se fiscaliza la media no varía respecto a 2000. Solo los Ayuntamientos de Almería, Córdoba y Dos Hermanas superan la media.

**163. Plazo de cobro:** El tiempo medio de cobros es de 249 días, reflejando unos valores individuales muy heterogéneos, que oscilan entre los 83 días de Córdoba y los 609 días del Ayuntamiento de El Ejido, periodo que supera considerablemente la media y podría producir importantes créditos incobrables.

En los Ayuntamientos de Almería, Cádiz, La Línea de la Concepción, Córdoba, Granada, Linares y Sevilla se refleja una disminución de este indicador.

**164. Plazo de pago:** Durante 2001 la media ha disminuido, respecto a 2000, en 31 días, siendo el Ayuntamiento de El Ejido el que refleja mayor plazo de pago, con 946 días.

Sólo en los Ayuntamientos de Algeciras y Jerez de la Frontera, el plazo de cobro es superior al de pago.

**165. Plazo de amortización de endeudamiento:** Este indicador pone de manifiesto los plazos que cada entidad tardaría en pagar su deuda, si se destinase todo el ahorro bruto a esta finalidad. Sólo se ha podido calcular en aquellas entidades que han remitido el dato del ahorro bruto.

La media no varía de un ejercicio a otro. Destaca el Ayuntamiento de Jerez de la Frontera que ha aumentado considerablemente su plazo de amortización, que pasa de 7 años en 2000 a 42 años para el ejercicio 2001.

**166. Endeudamiento/habitante.** La media disminuye, respecto al año 2000 y, se sitúa en 67.221 pesetas/habitante. Se presentan valores muy heterogéneos que van desde las 194.245 pesetas/habitante de El Ejido a las -742 pesetas/habitante del Ayuntamiento de Dos Hermanas.

## BALANCE DE SITUACIÓN DE AYUNTAMIENTOS CON MÁS DE 50.000 HABITANTES

AYUNTAMIENTOS	MP										
	Almería	El Ejido	Cádiz	Algeciras	Chiclana de la Fira.	Jerez de la Fira.	La Línea de la Concep. <sup>(2)</sup>	El Puerto de Sta. María <sup>(2)</sup>	San Fernando <sup>(2)</sup>	Sanlúcar de Bda. <sup>(3)</sup>	Córdoba <sup>(2)</sup>
<b>Activo</b>											
Inmovilizado	22.882	26.774	35.889	5.247	9.181	20.080	11.135	20.134	23.473	6.020	29.698
Deudores	7.804	9.509	12.996	10.050	5.597	26.628	5.541	11.046	4.340	2.970	8.585
Cuentas Financieras	5.457	225	2.064	981	784	1.334	1.766	691	572	217	6.792
Resultado Negativo	3.707 <sup>(1)</sup>	0	0	0	0	2.340 <sup>(1)</sup>	427	0	0	7.602 <sup>(1)</sup>	0
<b>TOTAL</b>	<b>39.850</b>	<b>36.508</b>	<b>50.949</b>	<b>16.278</b>	<b>15.562</b>	<b>50.382</b>	<b>18.869</b>	<b>31.871</b>	<b>28.385</b>	<b>16.809</b>	<b>45.075</b>
<b>Pasivo</b>											
Financiación propia	10.290	15.332	27.656	1.559	4.180	4.604	8.697	10.493	18.371	5451	-14.963
Deudas l/p	11.357	6.614	7.964	5.175	1.344	20.096	1.264	5.566	4.421	1.815	28.850
Deudas c/p	6.415	13.460	14.650	9.117	5.251	25.682	8.908	13.117	5.386	9.543	7.370
Resultado Positivo	11.788	1.102	675	427	4.787	0	0	2.695	207	0	23.818
<b>TOTAL</b>	<b>39.850</b>	<b>36.508</b>	<b>50.945</b>	<b>16.278</b>	<b>15.562</b>	<b>50.382</b>	<b>18.869</b>	<b>31.871</b>	<b>28.385</b>	<b>16.809</b>	<b>45.075</b>

(1) Incluye resultados pendientes de aplicación

(2) No aprobada Cuenta General

(3) No consta aprobación Cuenta General

Cuadro nº 34  
(Continúa)

## BALANCE DE SITUACIÓN DE AYUNTAMIENTOS CON MÁS DE 50.000 HABITANTES

AYUNTAMIENTOS	MP											
	Granada <sup>(2)</sup>	Motril <sup>(2)</sup>	Huelva <sup>(2)</sup>	Jáen	Linares	Málaga	Fuengirola <sup>(2)</sup>	Marbella <sup>(2)</sup>	Vélez-Málaga	Sevilla	Alcalá de Guadaíra	Dos Hermanas <sup>(2)</sup>
<b>Activo</b>												
Inmovilizado	31.295	sd	9.325	19.901	6.948	84.692	10.895	21.324	sd	39.476	sd	16.452
Deudores	22.240	sd	10.800	12.847	3.412	19.778	4.336	29.936	sd	49.253	sd	5.166
Cuentas Financieras	5.768	sd	1.481	1.246	127	19.772	787	2.790	sd	12.347	sd	1.190
Resultado Negativo	0	sd	10.829 <sup>(1)</sup>	4 <sup>(1)</sup>	1.878 <sup>(1)</sup>	3.085 <sup>(1)</sup>	0	480	sd	6.153 <sup>(1)</sup>	sd	0
<b>TOTAL</b>	<b>59.303</b>	<b>sd</b>	<b>32.435</b>	<b>33.998</b>	<b>12.365</b>	<b>127.327</b>	<b>16.018</b>	<b>54.530</b>	<b>sd</b>	<b>107.229</b>	<b>sd</b>	<b>22.808</b>
<b>Pasivo</b>												
Financiación propia	21.804	sd	4.790	12.346	2700	58.600	5.916	15.168	sd	459	sd	20.681
Deudas l/p	16.231	sd	14.819	8.796	4.720	37.614	2.955	10.420	sd	66.479	sd	0
Deudas c/p	18.995	sd	12.826	12.714	4.534	31.113	6.843	28.942	sd	40.291	sd	942
Resultado Positivo	2.273	sd	0	142	411	0	304	0	sd	0	sd	1.185
<b>TOTAL</b>	<b>59.303</b>	<b>sd</b>	<b>32.435</b>	<b>33.998</b>	<b>12.365</b>	<b>127.327</b>	<b>16.018</b>	<b>54.530</b>	<b>sd</b>	<b>107.229</b>	<b>sd</b>	<b>22.808</b>

(1) Incluye resultados pendientes de aplicación

(2) No aprobada Cuenta General

Cuadro nº 34

## BALANCE DE SITUACIÓN DE AYUNTAMIENTOS CON MÁS DE 50.000 HABITANTES (VALOR RELATIVO)

	MP										
	Almería	El Ejido	Cádiz	Algeciras	Chiclana de la Ftra.	Jerez de la Ftra.	La Línea de la Concep.	El Puerto de Sta. María	San Fernando	Sanlúcar de Bda.	Córdoba
<b>Activo</b>											
Inmovilizado	57%	73%	70%	32%	59%	40%	59%	63%	83%	36%	66%
Deudores	20%	26%	26%	62%	36%	52%	29%	35%	15%	18%	19%
Cuentas Financieras	14%	1%	4%	6%	5%	3%	9%	2%	2%	1%	15%
Resultado	9%	0%	0%	0%	0%	5%	3%	0%	0%	45%	0%
<b>TOTAL</b>	<b>100%</b>	<b>100%</b>	<b>100%</b>	<b>100%</b>	<b>100%</b>	<b>100%</b>	<b>100%</b>	<b>100%</b>	<b>100%</b>	<b>100%</b>	<b>100%</b>
<b>Pasivo</b>											
Financiación propia	26%	42%	54%	10%	27%	9%	46%	33%	64%	32%	-33%
Financiación ext. I./p	28%	18%	16%	32%	9%	40%	7%	17%	16%	11%	64%
Financiación ext. C./p	16%	37%	29%	55%	33%	51%	47%	41%	19%	57%	16%
Resultado	30%	3%	1%	3%	31%	0%	0%	9%	1%	0%	53%
<b>TOTAL</b>	<b>100%</b>	<b>100%</b>	<b>100%</b>	<b>100%</b>	<b>100%</b>	<b>100%</b>	<b>100%</b>	<b>100%</b>	<b>100%</b>	<b>100%</b>	<b>100%</b>

Cuadro nº 35

(Continúa)

Nota: Los datos representan el porcentaje de cada grupo sobre el total de la masa patrimonial correspondiente, para cada Ayuntamiento

(1) No aprobada la Cuenta General

(2) No consta aprobación Cuenta General

## BALANCE DE SITUACIÓN DE AYUNTAMIENTOS CON MÁS DE 50.000 HABITANTES (VALOR RELATIVO)

	MP											
	Granada	Motril	Huelva	Jaén	Linares	Málaga	Fuengirola	Marbella	Vélez-Málaga	Sevilla	Alcalá de Guadaíra	Dos Hermanas
<b>Activo</b>												
Inmovilizado	52%	sd	29%	58%	56%	66%	68%	39%	sd	37%	sd	72%
Deudores	38%	sd	33%	38%	28%	16%	27%	55%	sd	45%	sd	23%
Cuentas Financieras	10%	sd	5%	4%	1%	16%	5%	5%	sd	12%	sd	5%
Resultado	0%	sd	33%	0%	15%	2%	0%	1%	sd	6%	sd	0%
<b>TOTAL</b>	<b>100%</b>	<b>sd</b>	<b>100%</b>	<b>100%</b>	<b>100%</b>	<b>100%</b>	<b>100%</b>	<b>100%</b>	<b>sd</b>	<b>100%</b>	<b>sd</b>	<b>100%</b>
<b>Pasivo</b>												
Financiación propia	37%	sd	15%	36%	22%	46%	37%	28%	sd	1%	sd	91%
Financiación ext. I./p	27%	sd	45%	26%	38%	30%	18%	19%	sd	61%	sd	0%
Financiación ext. C./p	32%	sd	40%	38%	37%	24%	43%	53%	sd	38%	sd	4%
Resultado	4%	sd	0%	0%	3%	0%	2%	0%	sd	0%	sd	5%
<b>TOTAL</b>	<b>100%</b>	<b>sd</b>	<b>100%</b>	<b>100%</b>	<b>100%</b>	<b>100%</b>	<b>100%</b>	<b>100%</b>	<b>sd</b>	<b>100%</b>	<b>sd</b>	<b>100%</b>

Cuadro nº 35

(Continúa)

Nota: Los datos representan el porcentaje de cada grupo sobre el total de la masa patrimonial correspondiente, para cada Ayuntamiento

(1) No aprobada Cuenta General

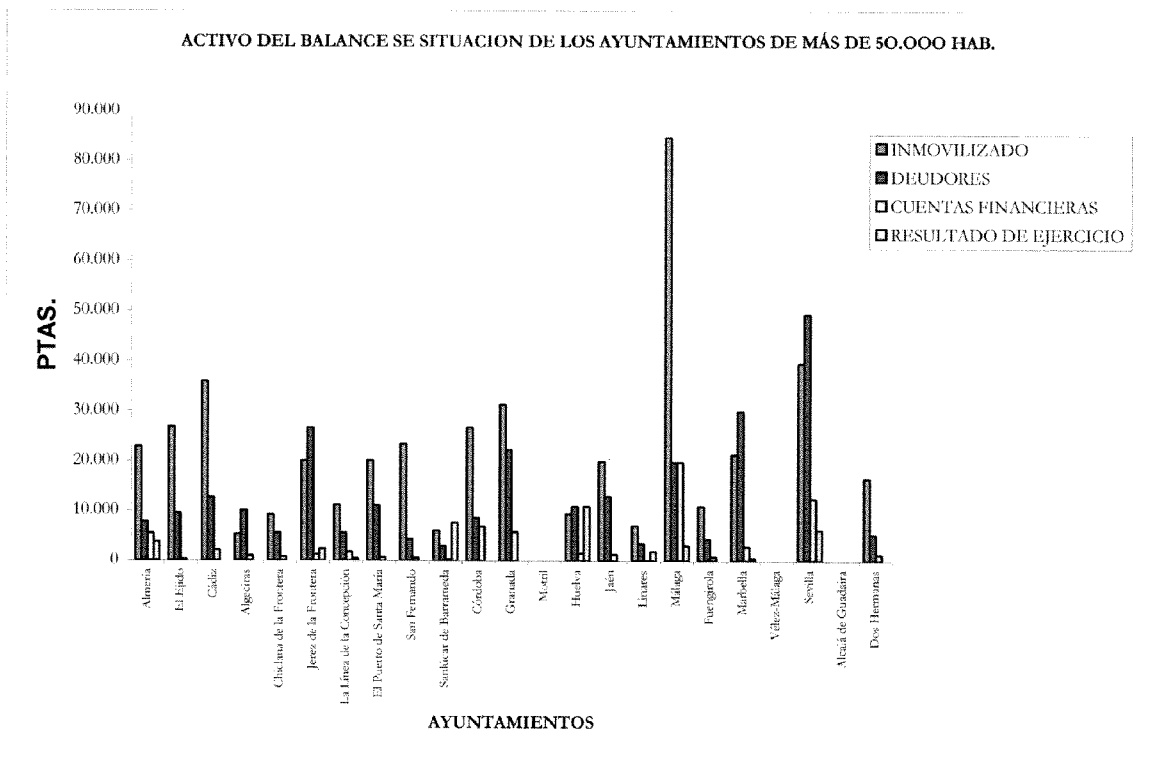


Gráfico nº14

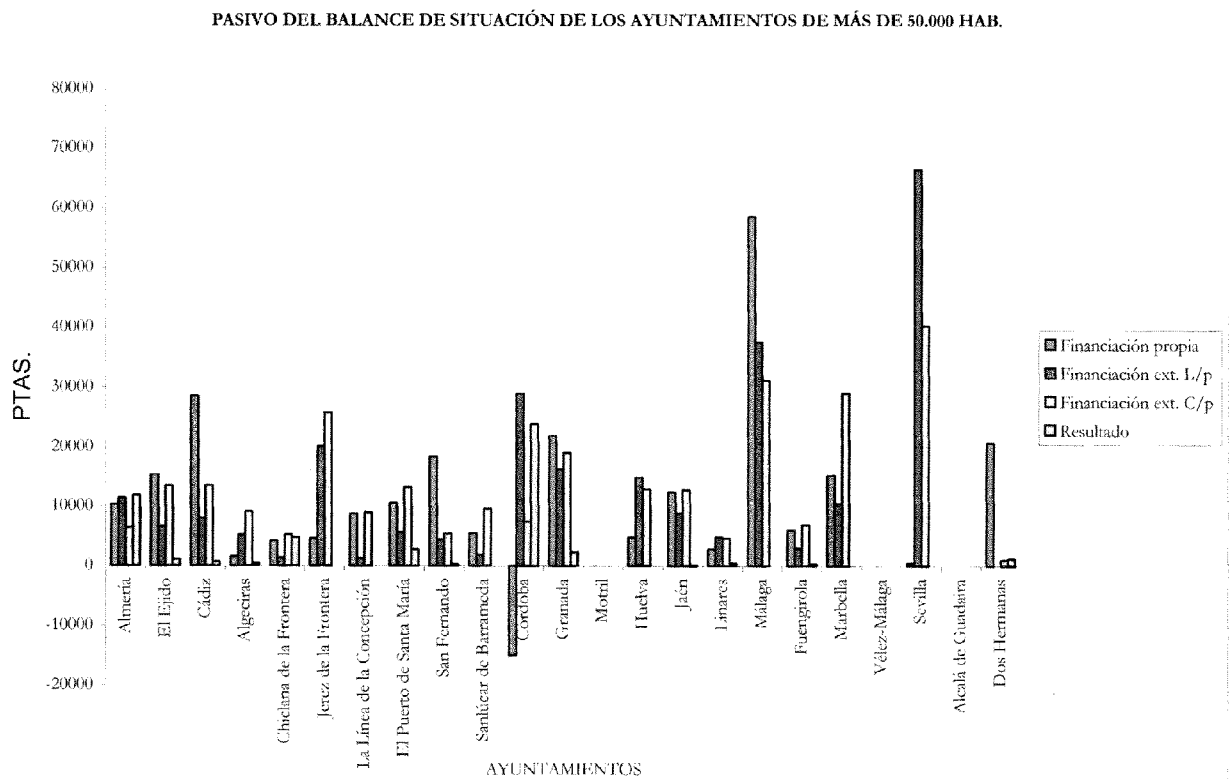


Gráfico nº15

## CUENTA DE RESULTADOS DE LOS AYUNTAMIENTOS DE MÁS DE 50.000 HAB.

AYUNTAMIENTOS	MP										Córdoba <sup>(1)</sup>
	Almería	El Ejido	Cádiz	Algéciras	Chiclana de la Fira.	Jercz de la Fira.	La Línea de la Conc. <sup>(1)</sup>	El Puerto de Sta. María <sup>(1)</sup>	San Fernando <sup>(1)</sup>	Sanlúcar de Barrameda <sup>(2)</sup>	
Resultados Corrientes	3.956	438	1.877	580	872	-1.873	-21	2.982	sd	-797	614
Resultados Extraordinarios	0	639	0	132	0	10	0	0	sd	0	-1.446
Resultado Cartera Valores	0	0	0	0	0	-198	0	0	sd	0	0
Resultado Mod. Der. y Oblig.	15	23	-1.202	-283	-275	1.733	-405	-288	sd	460	-1.006
<b>TOTAL RESULTADOS</b>	<b>3.971</b>	<b>1.100</b>	<b>675</b>	<b>429</b>	<b>597</b>	<b>-328</b>	<b>-426</b>	<b>2.694</b>	<b>sd</b>	<b>-337</b>	<b>-1.838</b>

(Continúa)

AYUNTAMIENTOS	MP										Dos Hermanas <sup>(1)</sup>	
	Granada <sup>(1)</sup>	Motril	Huelva <sup>(1)</sup>	Jaén <sup>(1)</sup>	Linares	Málaga	Fuengirola <sup>(1)</sup>	Marbella <sup>(1)</sup>	Vélez-Málaga	Sevilla		Alcalá de Guadaíra
Resultados Corrientes	2.981	sd	-1.056	694	336	1.120	522	sd	sd	7.551	sd	1.527
Resultados Extraordinarios	0	sd	0	0	0	242	0	sd	sd	0	sd	0
Resultado Cartera Valores	0	sd	0	-539	0	0	0	sd	sd	0	sd	0
Resultado Mod. Der. y Oblig.	-708	sd	-306	-12	77	-3.190	-217	sd	sd	-7.812	sd	-342
<b>TOTAL RESULTADOS</b>	<b>2.273</b>	<b>sd</b>	<b>-1.362</b>	<b>143</b>	<b>413</b>	<b>-1.828</b>	<b>305</b>	<b>sd</b>	<b>sd</b>	<b>-261</b>	<b>sd</b>	<b>1.185</b>

(1) No aprobada Cuenta General

(2) No consta aprobación Cuenta General

Cuadro nº 36

**CUENTA DE RESULTADOS DE LOS AYUNTAMIENTOS DE MÁS DE 50.000 HAB. (VALORES RELATIVOS)**

Gastos	MP										
	Almería	El Ejido	Cádiz	Algeciras	Chiclana de la Fira.	Jerez de la Fira.	La Línea de la Concep.(1)	El Puerto de Sta. María(1)	San Fernando(1)	Sanlúcar de Barrameda(2)	Córdoba(1)
Personal	45%	34%	41%	37%	47%	30%	49%	47%	sd	39%	35%
Financieros	6%	9%	4%	7%	6%	8%	5%	6%	sd	5%	6%
Tributos	0%	0%	0%	0%	0%	0%	0%	0%	sd	0%	0%
Trab., Sum. y Serv. ext.	41%	50%	32%	37%	37%	29%	33%	32%	sd	38%	15%
Prestaciones Sociales	0%	0%	0%	0%	0%	0%	0%	0%	sd	0%	0%
Subvenciones de Explotación	0%	0%	0%	0%	0%	0%	0%	0%	sd	0%	0%
Transf. Corrientes	7%	5%	21%	16%	10%	29%	13%	14%	sd	8%	35%
Transf. Capital	1%	0%	2%	0%	0%	2%	0%	1%	sd	10%	9%
Dot. Amort. y Prov.	0%	2%	0%	3%	0%	2%	0%	0%	sd	0%	0%
<b>TOTAL</b>	<b>100%</b>	<b>100%</b>	<b>100%</b>	<b>100%</b>	<b>100%</b>	<b>100%</b>	<b>100%</b>	<b>100%</b>	<b>sd</b>	<b>100%</b>	<b>100%</b>
<b>Ingresos</b>											
Vtas Serv.	13%	16%	10%	8%	18%	30%	10%	10%	sd	16%	18%
Renta prop. y emp.	8%	11%	12%	4%	5%	4%	22%	2%	sd	14%	7%
Trib. ligados Prod. e Imp.	35%	37%	34%	38%	33%	32%	22%	32%	sd	25%	32%
Impptos Corrientes s/ Rta y Patr.	7%	7%	5%	7%	6%	6%	4%	4%	sd	8%	7%
Subvenciones de Explotación	2%	0%	0%	0%	0%	0%	0%	0%	sd	0%	0%
Transf. Corrientes	29%	25%	34%	36%	32%	25%	39%	21%	sd	35%	32%
Impptos s/ Capital	3%	4%	4%	2%	5%	3%	3%	4%	sd	2%	4%
Otros ing.	3%	0%	1%	5%	1%	0%	0%	27%	sd	0%	0%
<b>TOTAL</b>	<b>100%</b>	<b>100%</b>	<b>100%</b>	<b>100%</b>	<b>100%</b>	<b>100%</b>	<b>100%</b>	<b>100%</b>	<b>sd</b>	<b>100%</b>	<b>100%</b>

**Cuadro nº 37**  
(Continúa)

Nota: Los datos reflejan el porcentaje que cada gasto y/o ingreso representa sobre el total de gastos y/o ingresos corrientes, para cada Ayto.

(1) No aprobada Cuenta General.



## CUENTA DE RESULTADOS DE LOS AYUNTAMIENTOS DE MÁS DE 50.000 HAB. (VALORES RELATIVOS) (CONTINUACIÓN)

	MP											
	Granada <sup>(1)</sup>	Motril <sup>(1)</sup>	Huelva <sup>(1)</sup>	Jaén <sup>(1)</sup>	Linares	Málaga	Fuengirola <sup>(1)</sup>	Marbella <sup>(1)</sup>	Vélez-Málaga	Sevilla	Alcalá de Guadaíra	Dos Hermanas <sup>(1)</sup>
<b>Gastos</b>												
Personal	35%	sd	37%	42%	42%	29%	40%	sd	sd	44%	sd	56%
Financieros	6%	sd	6%	10%	10%	4%	5%	sd	sd	21%	sd	0%
Tributos	0%	sd	0%	0%	0%	0%	0%	sd	sd	0%	sd	0%
Trab., Sum. y Serv. ext.	39%	sd	27%	32%	37%	26%	34%	sd	sd	14%	sd	30%
Prestaciones Sociales	0%	sd	0%	0%	0%	0%	0%	sd	sd	0%	sd	0%
Subvenciones de Explotación	0%	sd	0%	0%	0%	0%	0%	sd	sd	0%	sd	0%
Transf. Corrientes	19%	sd	15%	19%	11%	21%	21%	sd	sd	12%	sd	12%
Transf. Capital	1%	sd	11%	1%	0%	9%	0%	sd	sd	6%	sd	2%
Dot. Amort. y Prov.	0%	sd	4%	0%	0%	11%	0%	sd	sd	3%	sd	0%
<b>TOTAL</b>	<b>100%</b>	<b>sd</b>	<b>100%</b>	<b>100%</b>	<b>100%</b>	<b>100%</b>	<b>100%</b>	<b>sd</b>	<b>sd</b>	<b>100%</b>	<b>sd</b>	<b>100%</b>
<b>Ingresos</b>												
Vtas Serv.	10%	sd	12%	12%	26%	5%	13%	sd	sd	9%	sd	12%
Renta prop. y emp.	11%	sd	3%	10%	1%	7%	11%	sd	sd	2%	sd	4%
Trib. ligados Prod. e Imp.	31%	sd	42%	30%	27%	33%	40%	sd	sd	30%	sd	33%
Impptos Corrientes s/ Rta y Patr.	7%	sd	7%	8%	8%	7%	6%	sd	sd	7%	sd	8%
Subvenciones de Explotación	0%	sd	0%	0%	0%	0%	0%	sd	sd	0%	sd	0%
Transf. Corrientes	32%	sd	31%	33%	30%	43%	22%	sd	sd	47%	sd	36%
Impptos s/ Capital	4%	sd	5%	7%	2%	5%	5%	sd	sd	3%	sd	6%
Otros ing.	5%	sd	0%	0%	6%	0%	3%	sd	sd	2%	sd	1%
<b>TOTAL</b>	<b>100%</b>	<b>sd</b>	<b>100%</b>	<b>100%</b>	<b>100%</b>	<b>100%</b>	<b>100%</b>	<b>sd</b>	<b>sd</b>	<b>100%</b>	<b>sd</b>	<b>100%</b>

Nota: Los datos reflejan el porcentaje que cada gasto y/o ingreso representa sobre el total de gastos y/o ingresos corrientes para cada Ayto.

Cuadro nº 37

**RATIOS FINANCIEROS DE LOS AYUNTAMIENTOS**

	Liquidez (%)		Plazo Cobro (Días)		Plazo Pago (Días)		Plazo de Amort. de la Deuda (Años)		Endeudamiento/habitante (Ptas./Hab.)	
	2000	2001	2000	2001	2000	2001	2000	2001	2000	2001
<b>AYUNTAMIENTOS</b>	<b>2</b>	<b>2</b>	<b>275</b>	<b>133</b>	<b>307</b>	<b>146</b>	<b>8</b>	<b>2</b>	<b>73.838</b>	<b>68.338</b>
ALMERÍA										
El Ejido	1	1	433	609	593	946	6	6	145.541	194.254
<b>CÁDIZ</b>	<b>1</b>	<b>1</b>	<b>338</b>	<b>300</b>	<b>385</b>	<b>362</b>	<b>2</b>	<b>2</b>	<b>53.936</b>	<b>56.858</b>
Algeciras	1	1	358	367	359	360	5	4	51.222	49.259
Chiclana de la Frontera	1	1	246	283	373	358	0	1	3.123	15.151
Jerez de la Frontera	1	1	357	495	402	434	7	42	73.690	78.704
La Línea de la Concepción	1	1	387	304	662	504	3	4	23.115	20.866
El Puerto de Santa María	sd	1	sd	262	sd	476	sd	5	sd	72.727
San Fernando	1	1	sd	0	sd	0	3	0	52.694	50.792
Sanlúcar de Barrameda	0	0	262	271	674	700	0	0	35.358	29.379
<b>CÓRDOBA</b>	<b>2</b>	<b>2</b>	<b>92</b>	<b>83</b>	<b>110</b>	<b>95</b>	<b>4</b>	<b>6</b>	<b>87.267</b>	<b>90.947</b>
<b>GRANADA</b>	<b>1</b>	<b>1</b>	<b>260</b>	<b>258</b>	<b>284</b>	<b>324</b>	<b>5</b>	<b>4</b>	<b>68.918</b>	<b>66.700</b>
Motril	sd	sd	sd	sd	sd	sd	sd	sd	sd	sd
<b>HUELVA</b>	<b>1</b>	<b>1</b>	<b>315</b>	<b>319</b>	<b>326</b>	<b>367</b>	<b>28</b>	<b>10</b>	<b>100.295</b>	<b>105.023</b>
<b>JAÉN</b>	<b>1</b>	<b>1</b>	<b>440</b>	<b>474</b>	<b>421</b>	<b>530</b>	<b>14</b>	<b>7</b>	<b>72.407</b>	<b>78.953</b>
Linares	1	1	251	245	485	376	6	6	162.121	81.747
<b>MÁLAGA</b>	<b>1</b>	<b>1</b>	<b>81</b>	<b>84</b>	<b>203</b>	<b>193</b>	<b>4</b>	<b>5</b>	<b>66.759</b>	<b>70.411</b>
Puente Real	(1)	1	(1)	279	(1)	484	(1)	4	(1)	(1)
Marbella	sd	1	sd	0	sd	0	sd	0	sd	67.126
Vélez-Málaga	sd	sd	sd	sd	sd	sd	sd	sd	sd	sd
<b>SEVILLA</b>	<b>1</b>	<b>1</b>	<b>232</b>	<b>208</b>	<b>237</b>	<b>233</b>	<b>5</b>	<b>5</b>	<b>88.962</b>	<b>89.154</b>
Alcalá de Guadaíra	sd	sd	sd	sd	sd	sd	sd	sd	sd	sd
Dos Hermanas	2	8	146	0	188	0	0	0	0	-742
<b>MEDIA</b>	<b>1</b>	<b>1</b>	<b>280</b>	<b>249</b>	<b>375</b>	<b>344</b>	<b>6</b>	<b>6</b>	<b>74.178</b>	<b>67.221</b>

(1) Ayuntamiento con población no superior a 50.000 habitantes

(2) No se dispone de la Cuenta de Resultados

**Cuadro nº 38**

$$\text{Liquidez} = \frac{\text{Activo circulante Ajustado}}{\text{Deudas c/p}}$$

$$\text{Plazo de Cobro} = \frac{\text{Deudores} \times 365}{\text{Ingresos Ctes. Cta. Rdos.}}$$

$$\text{Plazo de Amortización de la deuda} = \frac{\text{Deudas l/p}}{\text{Ahorro Bruto}}$$

$$\text{Plazo de Pago} = \frac{\text{Deudas c/p} \times 365}{\text{Gtos. Ctes. Cta. Rdos.}}$$

$$\text{Endeudamiento/Habit.} = \frac{\text{Deudas l/p}}{\text{Nº Habitantes}}$$

## VIII. CONCLUSIONES Y RECOMENDACIONES

**167.** El contenido del Informe, únicamente, es el resultado de la transcripción, revisión y análisis de la información suministrada y rendida por las entidades locales que lo integran, sin que ello suponga la validación, por esta Institución, de los datos incluidos.

Todas las Diputaciones Provinciales y Ayuntamientos incluidos en el ámbito subjetivo de este Informe han rendido sus cuentas, ya sea total o parcialmente, a esta Institución. Son las Diputaciones Provinciales de Huelva, Jaén y Sevilla así como los Ayuntamientos de Almería, Algeciras, Chiclana de la Frontera, Jerez de la Frontera, Sanlúcar de Barrameda, Córdoba, Motril, Huelva, Jaén, Linares y Málaga las que han rendido en plazo sus cuentas cumpliendo con lo establecido en el artículo 11.1.b) de la Ley de la Cámara de Cuentas de Andalucía.

Si bien ha aumentado en cinco, respecto al ejercicio anterior, el número de las entidades que lo han hecho en plazo, en algunos casos como Almería y Motril remitieron parcialmente la información. (§ 18, § 19 y Cuadro nº 2)

**168.** Atendiendo al artículo 190 de la ley 39/88, remitieron las liquidaciones presupuestarias consolidadas y, en algunos casos, los estados contables y financieros agregados, las Diputaciones Provinciales de Jaén, Granada, Huelva y de los Ayuntamientos de El Ejido, Algeciras, Jerez de la Frontera, Jaén, Linares, Málaga, Sevilla y Huelva, aunque esta última entidad, no había aprobado la Cuenta General del ejercicio 2001.

Con el fin de homogeneizar la información analizada en este Informe, no se incluyen los estados consolidados remitidos, aun cuando de los mismos se podrían constatar unos resultados globales y más reales de la gestión realizada por la Corporación. (§ 20, § 44, § 106 y § 108)

**169.** El artículo 192 de la ley 39/88 regula que los municipios de más de 50.000 habitantes deberán presentar, acompañando a la Cuenta General, una memoria justificativa del coste y

rendimiento de los servicios públicos y demostrativa del grado en que se hayan cumplido los objetivos programados. Teniendo en cuenta que la mayoría de las entidades analizadas no han aprobado sus respectivas Cuentas Generales, solo las Diputaciones Provinciales de Almería, Huelva y los Ayuntamientos de Algeciras, Chiclana de la Frontera y Linares han remitido la citada documentación. (§ 20)

**170.** No se ha facilitado información relativa a las fechas de aprobación del Presupuesto, Liquidación Presupuestaria y Cuenta General del Ayuntamiento de Sanlúcar de Barrameda. (§ 22, § 25, § 27 y Cuadros nº 3, 4 y 5)

**171.** Aumentan, respecto a ejercicios anteriores, el número de Corporaciones que aprueban fuera de plazo sus respectivos presupuestos. Sólo la Diputación Provincial de Sevilla y los Ayuntamientos de Algeciras, Chiclana de la Frontera, San Fernando y Linares aprobaron su Presupuesto General en el plazo legalmente establecido en el apartado 4 del artículo 112 de la LRBRL.

El Ayuntamiento de Marbella ejecutó durante el ejercicio 2001, el Presupuesto de 2000 prorrogado. (§ 21 y Cuadro nº 3)

*Los Ayuntamientos y Diputaciones Provinciales han de aprobar el Presupuesto General dentro del plazo legalmente establecido, ya que el Presupuesto General, junto con los anexos que lo acompañan, es el instrumento de planificación de la actividad económica de las Entidades Locales, aprobado por el máximo órgano de las mismas.*

**172.** Las Diputaciones Provinciales de Huelva, Sevilla y los Ayuntamientos de Algeciras, Chiclana de la Frontera, Linares y Sevilla, aprueban la Liquidación de su presupuesto en el plazo legalmente establecido en el apartado 3 del artículo 172 de la LRHL, manteniéndose el mismo número de entidades, que en el ejercicio anterior. (§ 24 y Cuadro nº 4)

*Se insta, al resto de las entidades, a que aprueben la liquidación en plazo, ya que supone un documento básico que refleja los principales aspectos de la gestión del presupuesto al finalizar el ejercicio. A través de la liquidación es como se conoce el déficit (o superávit) existente*

*lo que indica la posibilidad de enjugar Remanentes de Tesorería negativos en el Presupuesto General del ejercicio siguiente.*

**173.** Las Diputaciones Provinciales de Almería, Huelva y Jaén y los Ayuntamientos de El Ejido, Algeciras, Chiclana de la Frontera, Jerez de la Frontera, Linares, Málaga y Sevilla aprueban su Cuenta General en plazo legalmente establecido por el apartado 4 del artículo 193 de la LRHL, alcanzando un 32% del total de las Corporaciones, nivel que aumenta en dos puntos en relación con el ejercicio anterior. (§ 27 y Cuadro nº5)

*Los Ayuntamientos y Diputaciones que han incumplido el citado precepto, deben aprobar la Cuenta General en plazo, dada la importante información económica-financiera que contiene de la Entidad, de los Organismos Autónomos y Sociedades Mercantiles dependientes de ella, máxime si se tiene en cuenta que es la Cuenta General la que se ha de rendir a los Órganos de Control Externo.*

**174.** Todas las Diputaciones Provinciales, excepto la de Cádiz, y todos los Ayuntamientos, salvo Jerez de la Frontera, Jaén, Málaga y Alcalá de Guadaíra, aprueban el presupuesto para 2001 con previsiones iniciales superiores a las del ejercicio precedente. (§ 32 y § 87)

**175.** Los créditos iniciales son superiores a los del ejercicio precedente en todas las Diputaciones Provinciales, excepto en Cádiz y en todos los Ayuntamientos, exceptuando a Jerez de la Frontera, Jaén, Málaga y Alcalá de Guadaíra. (§ 35 y § 94)

**176.** En el Ayuntamiento de El Ejido, se aprueban modificaciones de gastos sin la suficiente cobertura en el estado de ingresos, produciendo un déficit en la financiación de los créditos para gastos y en el presupuesto definitivo, suponiendo una vulneración del principio presupuestario exigible a los entes locales, en aplicación de lo establecido en el artículo 16.2 del RD 500/90. (§ 89 y § 97)

**177.** En las Diputaciones Provinciales de Almería, Huelva, Jaén, Málaga y Sevilla y en los Ayuntamientos de Cádiz, Sanlúcar de Barrame-

da, Motril, Huelva, Jaén y Linares se ha producido desfase en la tesorería presupuestaria, al realizarse pagos por importe superior al de los cobros. (§ 40 y § 93)

*En el Plan de Disposición de Fondos de la Tesorería deben distribuirse en el tiempo las disponibilidades dinerarias de la Entidad para conseguir la puntual satisfacción de las obligaciones, sin que se produzcan situaciones de falta de liquidez.*

**178.** Durante este ejercicio destacan los elevados incrementos producidos en los derechos pendientes de cobro, en relación con el ejercicio anterior, ya que solamente en la Diputación Provincial de Almería, y en los Ayuntamientos de Almería, La Línea de la Concepción, El Puerto de Santa María y Córdoba disminuyen sus respectivos porcentajes de variación. (§ 34 y § 92)

**179.** Las obligaciones pendientes de pago de Presupuesto Corriente disminuyen, en relación al ejercicio precedente, en las Diputaciones Provinciales de Almería, Huelva, Jaén, Málaga y Sevilla, así como en los Ayuntamientos de Almería, Cádiz, Algeciras, El Puerto de Santa María, Sanlúcar de Barrameda, Córdoba, Linares, Marbella, Sevilla, Alcalá de Guadaíra y Dos Hermanas. (§ 39 y § 99)

**180.** Igual que ocurrió en el ejercicio anterior, no se ha obtenido la información correspondiente al ejercicio que se fiscaliza, de los ingresos y gastos de presupuestos cerrados del Ayuntamiento de Vélez-Málaga, aun cuando el Remanente de Tesorería recibido, sí refleja importes en los conceptos anteriormente citados. (§ 100 y § 129)

*En aplicación del art. 93 del RD 500/1990, deberán determinarse como consecuencia de la liquidación del Presupuesto, entre otros, los derechos pendientes de cobro y las obligaciones pendientes de pago a 31 de diciembre.*

**181.** Sólo las Diputaciones Provinciales de Almería, Málaga y Sevilla y los Ayuntamientos de Almería, Cádiz, Chiclana de la Frontera, Córdoba, Motril, Linares, Málaga, Sevilla, Alcalá de Guadaíra y Dos Hermanas presentan a 31 de diciembre, y en relación con el ejercicio ante-

rior, una disminución en los importes de los derechos pendientes de cobro de Presupuestos Cerrados. (§ 42, § 102)

**182.** Las obligaciones reconocidas y pendientes de pago a 31 de diciembre de 2001, de Presupuestos cerrados aumentan, respecto al ejercicio precedente en las Diputaciones Provinciales de Córdoba, Jaén y Málaga, y en los Ayuntamientos de El Ejido, Cádiz, Algeciras, El Puerto de Santa María, Sanlúcar de Barrameda, Córdoba, Huelva, Jaén, Marbella y Sevilla. (§ 43, cuadro nº 11 y § 105).

**183.** La media del indicador de personal en las Diputaciones Provinciales se mantiene en un 27%, respecto a 2000, en los Ayuntamientos aumenta en un punto, un 33%. El indicador más alto se refleja en la Diputación Provincial de Cádiz, que destina el 37% de las obligaciones que reconoce para hacer frente a los mencionados gastos, aunque con un 4% menos que en el ejercicio anterior, y en el Ayuntamiento de La Línea de la Concepción, con un 44% y un incremento de 3 puntos en el porcentaje de variación. (§ 45 y § 107)

**184.** La media del indicador de inversiones en las Diputaciones Provinciales alcanza un 29% y en los Ayuntamientos un 17%. Los indicadores más altos, corresponden a las Diputaciones Provinciales de Almería, Córdoba y Málaga, con el 32%, aunque el porcentaje disminuye en relación al ejercicio anterior solamente en las Diputaciones Provinciales de Almería y Málaga.

Respecto a los Ayuntamientos, los porcentajes más altos se presentan en el El Ejido con un 45% y Chiclana de la Frontera con un 30%, en contraposición a los Ayuntamientos de Jerez de la Frontera y Motril que solo dedican a inversiones un 2% y 7%, respectivamente, de la totalidad de las obligaciones reconocidas durante 2001. Estos porcentajes se justifican porque las inversiones municipales se realizan mediante la gestión directa de los servicios públicos, ya sea por Organismos Autónomos y Sociedades Mercantiles dependientes de ambos municipios, por lo si se consideran los datos incluidos en la liquidación consolidada, en los porcentajes cita-

dos se produciría una modificación, que en la mayoría de los casos sería al alza. (§ 46 y § 108)

**185.** El indicador de ahorro bruto presenta una media del 27% en las Diputaciones Provinciales y un 17% en los Ayuntamientos. Los porcentajes más elevados corresponden a la Diputación Provincial de Málaga, un 35% y a los Ayuntamientos de Alcalá de Guadaíra y Dos Hermanas, un 32%, respectivamente.

Durante 2001 no se han obtenido los datos que informan del ahorro bruto, ahorro neto y carga financiera de los Ayuntamientos de Sanlúcar de Barrameda, Marbella y Vélez-Málaga, circunstancia que, de estos dos últimos Ayuntamientos, se repitió en los ejercicios anteriores. (§ 47, § 111 y § 112)

**186.** La media de ahorro neto en las Diputaciones Provinciales y en los Ayuntamientos es del 6%. Destacan la Diputación Provincial de Málaga y el Ayuntamiento de Dos Hermanas, que presentan valores positivos muy significativos, un 15% y 32% respectivamente, aunque se constata la existencia de valores negativos en los Ayuntamientos de La Línea de la Concepción y Motril, experimentando una disminución de 20 y 10 puntos respectivamente, con respecto al ejercicio anterior. (§ 48 y § 113)

*Se recomienda la adopción de medidas encaminadas a mejorar estos indicadores que van unidos a la posibilidad de obtener crédito, a medio o largo plazo, para financiar inversiones.*

**187.** La media del indicador carga financiera en las Diputaciones Provinciales es del 18%, oscilando entre el indicador la de la Diputación Provincial de Córdoba, un 26% y la de Almería, 16%. En los Ayuntamientos la media es del 11%, correspondiendo el índice más alto al Ayuntamiento de Córdoba, con un 16%, en contraposición a la Línea de la Concepción y Dos Hermanas, con un 4% y 0%.

La deuda viva, correspondiente al ejercicio 2001, del total Diputaciones asciende a un total de 138.163 MP (830.376,35 m€).

Respecto a la deuda viva correspondiente a los Ayuntamientos que integran este informe asciende a 259.721 MP (1.560.954,56 m€). Este importe no incluye la información correspondiente a los Ayuntamientos de Sanlúcar de Barrameda y Marbella. Los datos se han obtenido de los modelos remitidos por los Ayuntamientos, correspondientes a las operaciones de préstamos, créditos y de tesorería vigentes durante 2001, salvo el Ayuntamiento de Jaén, que la información se ha tomado de los importes cuantificados en el Informe específico de Fiscalización. (§ 49 y § 114)

**188.** En las Diputaciones Provinciales de Almería, Cádiz, Córdoba, Granada, Jaén, Sevilla y en los Ayuntamientos de Cádiz, El Puerto de Santa María, Sanlúcar de Barrameda, Motril, Huelva y Jaén reflejan déficit en la ejecución de sus presupuestos. (§ 52 y § 125)

*Se recomienda adecuar, en el tiempo, el reconocimiento de derechos y obligaciones, ya que puede provocar una situación cuyo origen puede venir de un exceso en la presupuestación inicial de gastos o, de un abuso en la consignación de las modificaciones de créditos sin cobertura de los ingresos, motivado en algunos casos por la utilización de Remanentes de Tesorería Libres para Gastos Generales sobredimensionados.*

**189.** Respecto al ejercicio 2000, las cuatro medias de los indicadores por habitante aumentan, siendo la media de ingresos por habitante la que refleja el porcentaje más alto de variación, con un 13%.

La media del indicador de ingresos tributarios por habitante aumenta un 12%, respecto al ejercicio 2000, aunque solo siete Ayuntamientos, del total analizado, superan la media. Es el indicador de inversión por habitante el que refleja más fluctuaciones en la trayectoria histórica reflejada (1998-2001), y solo los Ayuntamientos de Ayuntamientos de El Ejido, Cádiz, Chiclana de la Frontera, Jerez de la Frontera, Puerto de Santa María, San Fernando, Sanlúcar de Barrameda, Granada, Huelva, Jaén, Málaga, Vélez-Málaga y Sevilla han aumentado los gastos de inversión.

De los indicadores de Ingresos y Gastos/Hab., los Ayuntamientos de Chiclana de la Frontera, Jerez de la Frontera, la Línea de la Concepción y Córdoba reflejan, en ambos índices, un incremento anual progresivo desde 1998 a 2001.

El resto de los Ayuntamientos presentan fluctuaciones durante los ejercicios analizados, destacando que los Ayuntamientos de Almería, Málaga, Marbella y Dos Hermanas, que reflejan una política de contención del gasto, respecto a 2000. (§115, § 117, § 118, § 120, § 122 y § 123)

**190.** Los importes consignados, como derechos reconocidos netos, en las liquidaciones presupuestarias de la Diputación Provincial de Huelva y en los Ayuntamientos de Cádiz, Chiclana de la Frontera, Córdoba, Fuengirola, Málaga y Sevilla no coinciden con los reflejados en el Resultado Presupuestario, debido a que en el citado modelo los derechos reconocidos se han minorado por la cuantía correspondientes a las bajas por insolvencias.

Asimismo, en el Ayuntamiento de Granada la diferencia se debe a que en la liquidación del presupuesto, los derechos reconocidos se han imputado por el importe bruto, sin deducir la cifra correspondiente a las devoluciones de ingresos. En los Ayuntamientos de Motril y Marbella existen también diferencias en los importes consignados como derechos reconocidos netos, de ambos estados presupuestarios, y en el caso de Motril también refleja distintos importes en las obligaciones reconocidas, y de las que no consta información que las justifique. (§ 51 y § 127)

**191.** Durante el ejercicio analizado, igual que ocurría en el ejercicio anterior, todas las Diputaciones Provinciales presentan un resultado presupuestario ajustado positivo.

Sólo los Ayuntamientos de Jerez de la Frontera, la Línea de la Concepción, El Puerto de Santa María, Sanlúcar de Barrameda, Motril y Huelva presentan un resultado presupuestario ajustado negativo, hecho que denota que los ingresos presupuestarios del ejercicio no han sido suficientes para cubrir los gastos del mismo periodo. (§ 53, § 126)

*Se recomienda evitar estos déficits de financiación generados por las operaciones presupuestarias.*

**192.** Aumenta el número de Corporaciones que realizan una estimación de los saldos deudores de dudosa cobrabilidad en su Remanente de Tesorería, aun cuando hay determinados Ayuntamientos que dotan, sus respectivas provisiones, con unos importes muy reducidos sobre los derechos pendientes de cobro, destacando al Ayuntamiento de Jerez de la Frontera cuyo porcentaje solamente alcanza un 1%. Los Ayuntamientos de Sanlúcar de Barrameda, Fuengirola y Marbella son los únicos que no dotan provisión para derechos de difícil o imposible recaudación, en contra de lo dispuesto en el artículo 103 del RD 500/1990. (§ 130, § 133 y cuadro nº 32)

*Se recomienda la realización de una estimación de los saldos deudores de dudosa cobrabilidad en el correspondiente Remanente de Tesorería, ya que el no dotar la provisión podría reflejar un remanente sobrevalorado y provocar, como consecuencia de su incorporación al ejercicio posterior, una financiación ficticia de los gastos.*

**193.** Existen diferencias entre los importes consignados como derechos pendientes de cobro de presupuestos cerrados, en las liquidaciones presupuestarias y en el remanente de tesorería de los Ayuntamientos de Cádiz y Sanlúcar de Barrameda. En el Ayuntamiento de Dos Hermanas, los derechos pendientes de cobro de ejercicio corriente no son coincidentes, debido a que no minoran en el Remanente de Tesorería el importe correspondiente a las bajas por insolvencias.

En el caso del Ayuntamiento de Vélez-Málaga la diferencia estriba, que la liquidación presupuestaria no se ha consignado importe alguno en los estados de ingresos y gastos de presupuestos cerrados. (§ 129)

**194.** Todas las Diputaciones Provinciales, excepto la de Almería, y los Ayuntamientos de Almería, El Ejido, Algeciras, Córdoba, Granada, Málaga, Marbella, Vélez-Málaga, Sevilla, Alcalá de Guadaíra y Dos Hermanas presentan un Remanente de Tesorería Libre para Gastos Generales positivo. El resto de los Ayuntamientos

reflejan remanente de tesorería negativo, lo que conlleva a adoptar las medidas establecidas en el artículo 174 de la LRHL, con objeto de compensar el déficit producido. (§ 64 y § 134, cuadros nº 16 y 33)

**195.** No se han incluido los estados financieros de la Diputación de Córdoba y de los Ayuntamientos de Motril, Vélez-Málaga y Alcalá de Guadaíra, al no rendir la citada documentación.

Asimismo hay que aclarar que los estados contables remitidos por los Ayuntamientos de La Línea de la Concepción, Puerto Santa María, San Fernando, Córdoba, Granada, Huelva, Fuengirola, Marbella y Dos Hermanas, se han incluido en el análisis realizado en este Informe, aun cuando se consideren con efectos meramente informativos, ya que la información que contienen es provisional al no aprobar sus respectivas Cuentas Generales, por órgano competente.

Del Ayuntamiento de Marbella se obtuvo la Cuenta de Resultados, pero no se ha podido incluir en el análisis, debido a que incluye cuentas cuyos conceptos corresponden al Balance de Situación. (§ 66 y § 142)

**196.** Existen diferencias en los importes consignados en el Activo y Pasivo de los Balances de Situación de la Diputación Provincial de Sevilla y del Ayuntamiento de Cádiz. (§ 67 y § 144)

**197.** Al igual que en ejercicios anteriores, los Balances de Situación de las Diputaciones Provinciales de Málaga, Sevilla y en los Ayuntamientos de Almería, Cádiz, Chiclana de la Frontera, El Puerto de Santa María, Granada, Huelva, Linares, Málaga, Fuengirola y Marbella presentan anomalías de diversa índole y que, en algunos casos en los Informes anteriores, también se señalaba y se recomendaba su adecuación a lo establecido en la ICAL. (§ 72, § 146, § 147 y § 149)

*Se recomienda a las Diputaciones Provinciales y Ayuntamientos que presten especial interés en la contabilización de las operaciones registradas y en la detección de posibles errores informáticos para que el Balance de*

*Situación cumpla con su función que no es más que poner de manifiesto, la composición y situación del patrimonio de la entidad.*

**198.** Se constata la existencia en el Balance de Situación del Ayuntamiento de Dos Hermanas de la cuenta 230 “Inmovilizado Pendiente de Clasificar”, aunque debido a la aplicación informática, en el anexo que figura en el Tomo II se consigna en la cuenta 209 “Instalaciones complejas especializadas”. Según Informe remitido por el Ayuntamiento no contaba con Inventario aprobado, ya que el Pleno acordó su aprobación el 29/11/2002. (§ 148)

*Se recomienda su regularización, tal y como establece el apartado E) del punto 4.1) de la Instrucción Contable para la Administración Local.*

**199.** Solo las Diputaciones Provinciales de Granada, Jaén y Sevilla, así como los Ayuntamientos de El Ejido, Cádiz, Algeciras, Jerez de la Frontera, Huelva y Sevilla consignan importes en la Amortización Acumulada del Inmovilizado Material. (§ 68 y § 150)

*Se recomienda realizar dotaciones en el “Inmovilizado Material” con objeto de mantener íntegramente la capacidad de los activos que componen el grupo.*

**200.** Únicamente las Diputaciones Provinciales de Cádiz, Granada, Jaén y Málaga, así como los Ayuntamientos de Cádiz, Jerez de la Frontera, Huelva y Málaga contabilizan las provisiones por insolvencias en sus respectivos balances de Situación. (§ 69 y § 151)

*Entre los objetivos que debe alcanzar la información contable se incluiría la “imagen fiel”, y para conseguirla de la forma más razonable posible, debe aplicarse el principio de prudencia, por lo que se recomienda la mencionada dotación de la Provisión para Insolvencias, siguiendo los mecanismos contables recomendados en la consulta de la IGAE 8/1993, que refleja el registro en las cuentas 490 “Provisión para insolvencias”, 694 “Dotación a la provisión para insolvencias” y 790 “Provisión para insolvencias aplicada”, como la forma más adecuada para contabilizar los derechos de difícil o imposible recaudación.*

**201.** En todas las Diputaciones Provinciales, salvo la de Granada, Jaén y Sevilla, así como en todos los Ayuntamientos, el activo es superior al pasivo exigible, presentando una financiación propia positiva. (§ 75 y § 155)

**202.** Tal y como sucedía en ejercicios anteriores en el Balance de Situación de la Diputación Provincial de Granada la cifra consignada en la

cuenta 890, correspondiente a pérdidas del ejercicio, es inferior a la reflejada en la Cuenta de Resultados en 2 MP. Asimismo, en las Diputaciones Provinciales de Cádiz, Málaga y Sevilla y los Ayuntamientos de Almería, Chiclana de la Frontera y Córdoba también refleja diferencias, en la cuenta 890, entre ambos estados financieros, hecho que contraviene los principios básicos de contabilidad. (§ 79 y § 145)

**203.** Sólo las Diputaciones Provinciales de Almería, Granada y Huelva, y los Ayuntamientos de Almería, El Ejido, Cádiz, Algeciras, Chiclana de la Frontera, El Puerto de Santa María, Granada, Linares, Jaén, Linares, Fuengirola y Dos Hermanas presentan beneficios durante 2001. (§ 78 y § 156)

**204.** En el ejercicio que se fiscaliza la media de liquidez no varía, con respecto al ejercicio anterior, en los Ayuntamientos y en las Diputaciones Provinciales aumenta en 1 punto.

La media de plazo de cobro en las Diputaciones Provinciales es de 196 días, valor que disminuye con respecto al ejercicio anterior. El periodo medio de cobro en los Ayuntamientos es de 249 días, reflejándose en los Ayuntamientos de Almería, Cádiz, La Línea de la Concepción, Córdoba, Granada, Linares y Sevilla una disminución, en sus respectivos indicadores.

Durante 2001 el valor medio del plazo de pago en las Diputaciones Provinciales y Ayuntamientos ha disminuido, respecto al ejercicio precedente, en 59 y 31 días, respectivamente.

La media en el plazo de amortización del endeudamiento en las Diputaciones Provinciales es de 5 años y en los Ayuntamientos es de 6 años, reflejando los plazos más altos las Diputación Provincial de Huelva (7 años) y el del Ayuntamiento de Jerez de la Frontera (42 años).

La media de endeudamiento/habitante disminuye, respecto al año 2000 y, se sitúa en 67.221 pesetas/habitante. Se presentan valores muy heterogéneos que van desde las 194.245 pesetas/habitante de El Ejido a las -742 pesetas/habitante del Ayuntamiento de Dos Hermanas.

No se han podido analizar los indicadores citados correspondientes a la Diputación Provincial de Córdoba y a los Ayuntamientos de Motril, Vélez-Málaga y Alcalá de Guadaíra al no remitir la información pertinente. (§66, § 83, § 84, § 85, § 161, § 162, § 163, § 164, §165 y § 166)



**IX. ESTADOS  
PRESUPUESTARIOS Y CONTABLES**

**(PESETAS)**

**ESTADOS AGREGADOS**

**PTAS**

---

Diputación Provincial de Almería  
Diputación Provincial de Cádiz  
Diputación Provincial de Córdoba  
Diputación Provincial de Granada  
Diputación Provincial de Huelva  
Diputación Provincial de Jaén  
Diputación Provincial de Málaga  
Diputación Provincial de Sevilla  
Ayuntamiento de Almería  
Ayuntamiento de El Ejido  
Ayuntamiento de Cádiz  
Ayuntamiento de Algeciras  
Ayuntamiento de Chiclana de la Frontera  
Ayuntamiento de Jerez de la Frontera  
Ayuntamiento de La Línea de la Concepción  
Ayuntamiento de El Puerto de Santa María  
Ayuntamiento de San Fernando  
Ayuntamiento de Sanlúcar de Barrameda  
Ayuntamiento de Córdoba  
Ayuntamiento de Granada  
Ayuntamiento de Motril  
Ayuntamiento de Huelva  
Ayuntamiento de Jaén  
Ayuntamiento de Linares  
Ayuntamiento de Málaga  
Ayuntamiento de Fuengirola  
Ayuntamiento de Marbella  
Ayuntamiento de Vélez-Málaga  
Ayuntamiento de Sevilla  
Ayuntamiento de Alcalá de Guadaira  
Ayuntamiento de Dos Hermanas

**LIQUIDACIÓN DEL PRESUPUESTO DEL AÑO 2001  
DIPUTACIÓN PROVINCIAL DE ALMERÍA**

Presupuesto De Ingresos	Prev. Inicial	Modif.	Previsión Defvta	Dchos. Liquid.	Recaud. Liquid.	Bajas por Insolv.	Pendiente de Cobro	MP
1. Impptos directos	585	0	585	230	230	0	0	
2. Impptos indirectos	0	0	0	0	0	0	0	
3. Tasas y otros ingr.	1.090	0	1.090	710	609	0	101	
4. Transf. corrientes	9.556	59	9.615	9.699	9.368	0	331	
5. Ingr. patrimoniales	203	0	203	296	296	0	0	
6. Enaj. inversiones	205	0	205	0	0	0	0	
7. Transf. de capital	5.806	290	6.096	2.466	572	0	1.894	
8. Variac. activos fros.	800	8.223	9.023	448	374	0	74	
9. Variac. pasivos fros.	1.856	352	2.208	1.176	476	0	700	
<b>TOTAL INGRESOS</b>	<b>20.101</b>	<b>8.924</b>	<b>29.025</b>	<b>15.025</b>	<b>11.925</b>	<b>0</b>	<b>3.100</b>	

Presupuesto De Gastos	Prev. Inicial	Modificac.	Prev. Defvta	Obligac. Reconoc.	Pagos Liquidados	Ordenes de Pago	Pre. de Pago	MP
1. Gastos de personal	5.907	-30	5.877	5.151	4.922	0	229	
2. Compras corrientes	2.089	710	2.799	2.188	1.900	0	288	
3. Intereses	450	-30	420	408	405	0	3	
4. Transf. corrientes	1.183	150	1.333	1.181	897	0	284	
6. Inversiones reales	8.025	6.967	14.992	4.422	3.976	0	446	
7. Transf. de capital	291	1.056	1.347	871	464	0	407	
8. Variac. activos fros.	835	37	872	475	443	0	32	
9. Variac. pasivos fros.	1.320	64	1.384	1.361	1.353	0	8	
<b>TOTAL GASTOS</b>	<b>20.100</b>	<b>8.924</b>	<b>29.024</b>	<b>16.057</b>	<b>14.360</b>	<b>0</b>	<b>1.697</b>	

<b>DIF. ING. Y GASTOS</b>	<b>1</b>	<b>0</b>	<b>1</b>	<b>-1.032</b>	<b>-2.435</b>	<b>1.403</b>
---------------------------	----------	----------	----------	---------------	---------------	--------------

Liquidación Ptos Cerrados	Inicial	Rectificac.	Dchos/Oblig.	Rec.Liq./Pagos Real.	Insolv.	Pte. Cobro/Pre. Pago
Total Ingr. Presup. Cdos.	15.584	-479	15.105	7.853	311	6.941
Total Gastos Presup. Cdos.	7.370	-66	7.304	4.274		3.030
<b>DIFERENCIAS</b>	<b>8.214</b>	<b>-413</b>	<b>7.801</b>	<b>3.579</b>	<b>311</b>	<b>3.911</b>

**RESULTADO PRESUPUESTARIO AÑO 2001  
DIPUTACIÓN PROVINCIAL DE ALMERÍA**

DESCRIPCIÓN	IMPORTE	MP
1. Derechos reconocidos netos .....	15.025	
2. Obligaciones reconocidas netas .....	16.055	
<b>3. Resultado presupuestario .....</b>	<b>-1.030</b>	
4. Desviaciones positivas de financiación.....	1.935	
5. Desviaciones negativas de financiación.....	2.317	
6. Gastos financiados con rem. Liq. de Tesorería .....	1.657	
7. Resultado de operaciones comerciales.....	0	
<b>8. Resultado presupuestario ajustado.....</b>	<b>1.009</b>	

**ESTADO DEL REMANENTE DE TESORERÍA  
DIPUTACIÓN PROVINCIAL DE ALMERÍA**

	MP
<b>DEUDORES PENDIENTES DE COBRO FIN EJERC.</b>	
De Presupuesto Corriente.....	3.100
De Presupuestos Cerrados.....	6.941
De Operaciones Comerciales (sólo OOAACC).....	0
De Otras Operaciones no Presupuestarias.....	6
Dehos. de difícil o imposible recaudación.....	4.300
Ingr. realizados ptes. de aplicación definitiva.....	554
Recursos de otros Entes públicos.....	-3.473
<b>I. TOTAL DEUDORES PENDIENTES DE COBRO</b>	<b>1.720</b>
<b>ACREEDORES PENDIENTES DE PAGO FIN EJERC.</b>	
De Presupuesto Corriente.....	1.695
De presupuestos cerrados.....	3.029
De Devolución de Ingresos Presupuestarios.....	0
De Operaciones Comerciales (Sólo OOAACC).....	0
De operaciones no presupuestarias.....	2.554
Pagos realizados ptes. de aplicación definitiva.....	0
De recursos de otros entes públicos.....	3.225
<b>II. TOTAL ACREEDORES PENDIENTES DE PAGO</b>	<b>10.503</b>
<b>FONDOS LIQUIDOS EN LA TESORERÍA FIN EJERC.</b>	
<b>III. TOTAL FONDOS LÍQUIDOS (Caja, Banco e I.F.T.).</b>	<b>9.578</b>
<b>TOTAL REMANENTE DE TESORERÍA (I-II+III)</b>	<b>795</b>
Afectado a Gastos con Financiación Afectada.....	5.063
Libre para Gastos Generales.....	-4.268

**BALANCE DE SITUACIÓN DEL AÑO 2001  
DIPUTACIÓN PROVINCIAL DE ALMERÍA**

	MP
<b>ACTIVO DEL BALANCE</b>	
A) Inmovilizaciones material.....	14.237
B) Inmovilizado Inmaterial.....	185
C) Invers. Infr. y bienes det. al uso general.....	45.809
D) Inmovilizado Financiero.....	317
E) Gastos a cancelar.....	0
F) Deudores.....	16.623
G) Cuentas financieras.....	9.578
H) Situaciones Transitorias de financiación.....	0
I) Ajustes por periodificación.....	0
J) Resultados pendientes de aplicación.....	0
K) Cuentas de control presupuestario.....	119
L) Cuentas de orden.....	663
<b>TOTAL ACTIVO</b>	<b>87.531</b>
<b>PASIVO DEL BALANCE</b>	
A) Patrimonio y reservas.....	23.937
B) Subvenciones de capital.....	39.147
C) Provisiones.....	0
D) Deudas a largo plazo.....	8.724
E) Deudas a corto plazo.....	13.607
F) Partidas pendientes de aplicación.....	554
G) Ajustes por periodificación.....	0
H) Resultados.....	779
I) Cuentas de control presupuestarios.....	119
J) Cuentas de orden.....	663
<b>TOTAL PASIVO</b>	<b>87.530</b>

**LIQUIDACIÓN DEL PRESUPUESTO DEL AÑO 2001  
DIPUTACIÓN PROVINCIAL DE CÁDIZ**

Presupuesto De Ingresos	Prev. Inicial	Modif.	Previsión Defvta	Dchos. Liquid.	Recaud. Liquid.	Bajas/Insovl.	Prc. de Cobro	MP
1.Impos directos	566	0	566	1.244	202	0	1.042	
2.Impos indirectos	0	0	0	0	0	0	0	
3.Tasas y otros ingr.	1.032	2	1.034	869	394	0	475	
4.Transf. corrientes	17.704	304	18.008	17.655	16.505	0	1.150	
5.Ingr. patrimoniales	243	0	243	278	252	0	26	
6.Enaj. inversiones	0	0	0	0	0	0	0	
7.Transf. de capital	4.016	4.975	8.991	1.644	1.258	0	386	
8.Variac. activos fros.	215	4.042	4.257	169	164	0	5	
9.Variac. pasivos fros.	4.331	2.699	7.030	3.216	3.216	0	0	
<b>TOTAL INGRESOS</b>	<b>28.127</b>	<b>12.022</b>	<b>40.149</b>	<b>25.075</b>	<b>21.991</b>	<b>0</b>	<b>3.084</b>	

Presupuesto De Gastos	Prev. Inicial	Modificac.	Prev. Defvta.	Obligac. Reconoc.	Pagos Liquidos	Ordenes de Pago	Prc. de Pago
1.Gastos de personal	10.510	924	11.434	9.513	9.426	88	87
2.Compras corrientes	1.682	216	1.898	1.728	1.276	443	452
3.Intereses	1.263	-47	1.216	655	649	2	6
4.Transf. corrientes	4.155	801	4.956	4.789	4.158	571	631
6. Inversiones reales	5.024	5.926	10.950	3.286	2.244	484	1.042
7.Transf. de capital	3.333	4.121	7.454	3.387	1.978	1.172	1.409
8.Variac. activos fros.	332	30	362	232	208	25	24
9.Variac. pasivos fros.	1.826	50	1.876	1.862	1.851	1	11
<b>TOTAL GASTOS</b>	<b>28.125</b>	<b>12.021</b>	<b>40.146</b>	<b>25.452</b>	<b>21.790</b>	<b>2.786</b>	<b>3.662</b>

DIF. ING. Y GASTOS	2	1	3	-377	201	-578
--------------------	---	---	---	------	-----	------

Liquidación Plus Cerrados	Inicial	Rectificac.	Dchos/Oblig.	Rec.Liq/Pagos Real.	Insovl.	Prc.Cobro/Prc. Pago
Total Ingr. Presup. Cdos.	14.797	0	14.797	2.658	322	11.817
Total Gastos Presup. Cdos.	6.406	-22	6.384	3.514		2.870
<b>DIFERENCIAS</b>	<b>8.391</b>	<b>22</b>	<b>8.413</b>	<b>-856</b>	<b>322</b>	<b>8.947</b>

**CUENTA DE RESULTADO AÑO 2001  
DIPUTACIÓN PROVINCIAL DE ALMERÍA**

	MP
I) Ingresos corrientes del ejercicio .....	11.300
II) Gastos corrientes del ejercicio .....	9.798
<b>A) RESULTADOS CORRIENTES DEL EJERCICIO .....</b>	<b>1.502</b>
III) Ingresos extraordinarios .....	0
IV) Gastos extraordinarios .....	0
<b>B) RESULTADOS EXTRAORDINARIOS DEL EJERCICIO ....</b>	<b>0</b>
V) Ingresos financieros .....	0
VI) Gastos financieros.....	0
<b>C) RESULTADO DE LA CARTERA DE VALORES .....</b>	<b>0</b>
VII) Ingr. por mod. de der. y obl. de pres. cerr .....	42
VIII) Gas. por mod. de der. y obl. de pres. cerr.....	765
<b>D) RESULTADOS DE MOD. DE DER. Y OBLIGACIONES ....</b>	<b>-723</b>
<b>RESULTADO DEL EJERCICIO .....</b>	<b>779</b>

**RESULTADO PRESUPUESTARIO AÑO 2001  
DIPUTACIÓN PROVINCIAL DE CÁDIZ**

DESCRIPCIÓN	MP
<b>IMPORTE</b>	
1. Derechos reconocidos netos .....	25.075
2. Obligaciones reconocidas netas .....	25.453
<b>3. Resultado presupuestario .....</b>	<b>-378</b>
4. Desviaciones positivas de financiación .....	3.152
5. Desviaciones negativas de financiación .....	3.089
6. Gastos financiados con rem. Liq. de Tesorería .....	982
7. Resultado de operaciones comerciales .....	0
<b>8. Resultado presupuestario ajustado .....</b>	<b>541</b>

**ESTADO DEL REMANENTE DE TESORERÍA  
DIPUTACIÓN PROVINCIAL DE CÁDIZ**

	MP
<b>DEUDORES PENDIENTES DE COBRO FIN EJERC.</b>	
De Presupuesto Corriente .....	3.084
De Presupuestos Cerrados .....	11.818
De Operaciones Comerciales (sólo OOAACC) .....	0
De Otras Operaciones no Presupuestarias .....	493
Dehos. de difícil o imposible recaudación .....	8.986
Ingr. realizados ptes. de aplicación definitiva .....	293
Recursos de otros entes públicos .....	0
<b>I. TOTAL DEUDORES PENDIENTES DE COBRO</b>	<b>6.116</b>
<b>ACREDORES PENDIENTES DE PAGO FIN EJERC.</b>	
De Presupuesto Corriente .....	3.663
De presupuestos cerrados .....	2.870
De Devolución de Ingresos Presupuestarios .....	0
De Operaciones Comerciales (sólo OOAACC) .....	0
De operaciones no presupuestarias .....	1.334
Pagos realizados ptes. de aplicación definitiva .....	0
De recursos de otros entes públicos .....	0
<b>II. TOTAL ACREDORES PENDIENTES DE PAGO</b>	<b>7.867</b>
<b>FONDOS LÍQUIDOS EN LA TESORERÍA FIN EJERC.</b>	
<b>III. TOTAL FONDOS LÍQUIDOS (Caja, Banco e I.F.T.).</b>	<b>6.906</b>
<b>TOTAL REMANENTE DE TESORERÍA (I-II+III)</b>	<b>5.155</b>
Afectado a Gastos con Financiación Afectada .....	4.632
Libre para Gastos Generales .....	523

**CUENTA DE RESULTADO AÑO 2001  
DIPUTACIÓN PROVINCIAL DE CÁDIZ**

	MP
I) Ingresos corrientes del ejercicio .....	28.896
II) Gastos corrientes del ejercicio .....	29.058
<b>A) RESULTADOS CORRIENTES DEL EJERCICIO.....</b>	<b>-162</b>
III) Ingresos extraordinarios .....	40
IV) Gastos extraordinarios .....	100
<b>B) RESULTADOS EXTRAORDINARIOS DEL EJERCICIO ...</b>	<b>-60</b>
V) Ingresos financieros .....	0
VI) Gastos financieros.....	0
<b>C) RESULTADO DE LA CARTERA DE VALORES.....</b>	<b>0</b>
VII) Ing. por mod. de der. y obl. de pres. cerr .....	0
VIII) Gas. por mod. de der. y obl. de pres. cerr.....	300
<b>D) RESULTADOS DE MOD. DE DER. Y OBLIGACIONES ...</b>	<b>-300</b>
<b>RESULTADO DEL EJERCICIO .....</b>	<b>-522</b>

**BALANCE DE SITUACIÓN DEL AÑO 2001  
DIPUTACIÓN PROVINCIAL DE CÁDIZ**

	MP
<b>ACTIVO DEL BALANCE</b>	
A) Inmovilizaciones material .....	11.658
B) Inmovilizado Inmaterial .....	81
C) Invers. Infr. y bienes det. al uso general.....	19.665
D) Inmovilizado financiero.....	1.094
E) Gastos a cancelar .....	0
F) Deudores.....	6.408
G) Cuentas financieras .....	8.064
H) Situaciones Transitorias de financiación.....	0
I) Ajustes por periodificación .....	0
J) Resultados pendientes de aplicación .....	722
K) Cuentas de control presupuestario.....	0
L) Cuentas de orden.....	580
<b>TOTAL ACTIVO</b>	<b>48.272</b>
<b>PASIVO DEL BALANCE</b>	
A) Patrimonio y reservas.....	10.979
B) Subvenciones de capital.....	15.501
C) Provisiones.....	0
D) Deudas a largo plazo .....	12.909
E) Deudas a corto plazo .....	8.007
F) Partidas pendientes de aplicación.....	294
G) Ajustes por periodificación .....	0
H) Resultados.....	0
I) Cuentas de control presupuestarios.....	0
J)Cuentas de orden.....	580
<b>TOTAL PASIVO</b>	<b>48.270</b>

**LIQUIDACIÓN DEL PRESUPUESTO DEL AÑO 2001  
DIPUTACIÓN PROVINCIAL DE CÓRDOBA**

Presupuesto De Ingresos	Prev. Inicial	Modif.	Previsión Defvta	Dchos. Liquid.	Recaud. Liquida	Bajas por Insolv.	Pendiente de Cobro	MP
1. Impptos directos	887	0	887	900	868	0	32	
2. Impptos indirectos	0	0	0	0	0	0	0	
3. Tasas y otros ingr.	1.019	0	1.019	1.277	1.258	0	19	
4. Transf. corrientes	12.834	312	13.146	13.232	12.978	0	254	
5. Ingr. patrimoniales	140	0	140	204	204	0	0	
6. Enaj. inversiones	9	0	9	9	9	0	0	
7. Transf. de capital	2.706	1.574	4.280	2.503	1.458	0	1.045	
8. Variac. activos fros.	504	4.490	4.994	639	452	0	187	
9. Variac. pasivos fros.	4.889	3.474	8.363	4.386	4.386	0	0	
<b>TOTAL INGRESOS</b>	<b>22.988</b>	<b>9.850</b>	<b>32.838</b>	<b>23.150</b>	<b>21.613</b>	<b>0</b>	<b>1.537</b>	

Presupuesto De Gastos	Prev. Inicial	Modificac.	Prev. Defvta	Obligac. Reconoc.	Pagos Liquidados	Ordens de Pago	Pte. de Pago
1. Gastos de personal	4.776	131	4.907	4.635	4.612	0	23
2. Compras corrientes	2.784	293	3.077	2.660	2.242	0	418
3. Intereses	1.238	-36	1.202	963	963	0	0
4. Transf. corrientes	2.633	1.186	3.819	3.635	2.270	0	1.365
6. Inversiones reales	5.167	6.069	11.236	5.267	4.328	0	939
7. Transf. de capital	2.438	1.508	3.946	2.490	2.096	0	394
8. Variac. activos fros.	617	655	1.272	769	757	0	12
9. Variac. pasivos fros.	3.335	43	3.378	3.378	3.378	0	0
<b>TOTAL GASTOS</b>	<b>22.988</b>	<b>9.849</b>	<b>32.837</b>	<b>23.797</b>	<b>20.646</b>	<b>0</b>	<b>3.151</b>

<b>DIF. ING. Y GASTOS</b>	<b>0</b>	<b>1</b>	<b>1</b>	<b>-647</b>	<b>967</b>	<b>-1.614</b>
---------------------------	----------	----------	----------	-------------	------------	---------------

Liquidación Pros Cerrados	Inicial	Rectificac.	Dchos/Oblig.	Rec.Liq/Pagos Real.	Insolv.	Pte.Cobro/Pte. Pago
Total Ingr. Presup. Cdos.	6.036	0	6.036	2.407	0	3.629
Total Gastos Presup. Cdos.	3.809	0	3.809	3.385	0	424
<b>DIFERENCIAS</b>	<b>2.227</b>	<b>0</b>	<b>2.227</b>	<b>-978</b>	<b>0</b>	<b>3.205</b>

**RESULTADO PRESUPUESTARIO AÑO 2001  
DIPUTACIÓN PROVINCIAL DE CÓRDOBA**

DESCRIPCIÓN	MP IMPORTE
1. Derechos reconocidos netos .....	23.150
2. Obligaciones reconocidas netas .....	23.798
<b>3. Resultado presupuestario .....</b>	<b>-648</b>
4. Desviaciones positivas de financiación .....	1.794
5. Desviaciones negativas de financiación .....	2.512
6. Gastos financiados con rem. Liq. de Tesorería .....	1.606
7. Resultado de operaciones comerciales .....	0
<b>8. Resultado presupuestario ajustado .....</b>	<b>1.676</b>

**ESTADO DEL REMANENTE DE TESORERÍA  
DIPUTACIÓN PROVINCIAL DE CÓRDOBA**

	MP
<b>DEUDORES PENDIENTES DE COBRO FIN EJERC.</b>	
De Presupuesto Corriente.....	1.537
De Presupuestos Cerrados.....	3.629
De Operaciones Comerciales (sólo OOAACC).....	0
De Otras Operaciones no Presupuestarias.....	379
Dehos. de difícil o imposible recaudación.....	2.480
Ingr. realizados ptes. de aplicación definitiva.....	427
Recursos de otros Fines públicos.....	0
<b>I. TOTAL DEUDORES PENDIENTES DE COBRO</b>	<b>2.638</b>

<b>ACREEDORES PENDIENTES DE PAGO FIN EJERC.</b>	
De Presupuesto Corriente.....	3.151
De presupuestos cerrados.....	424
De Devolución de Ingresos Presupuestarios.....	0
De Operaciones Comerciales (Sólo OOAACC).....	0
De operaciones no presupuestarias.....	1.857
Pagos realizados ptes. de aplicación definitiva.....	0
De recursos de otros entes públicos.....	0
<b>II. TOTAL ACREEDORES PENDIENTES DE PAGO</b>	<b>5.432</b>

**FONDOS LÍQUIDOS EN LA TESORERÍA FIN EJERC.**

<b>III. TOTAL FONDOS LÍQUIDOS (Caja, Banco e I.F.T.).</b>	<b>6.806</b>
<b>TOTAL REMANENTE DE TESORERÍA (I-II+III)</b>	<b>4.012</b>
Afectado a Gastos con Financiación Afectada.....	1.931
Libre para Gastos Generales.....	2.081

**LIQUIDACIÓN DEL PRESUPUESTO DEL AÑO 2001  
DIPUTACIÓN PROVINCIAL DE GRANADA**

	Prev. Inicial	Modif.	Previsión Defvta.	Dehos. Liquid.	Recaud. Líquida	Bajas por Insolv.	Pendiente de Cobro
<b>Presupuesto De Ingresos</b>	950	0	950	908	97	0	811
1.Imptos directos	0	0	0	0	0	0	0
2.Imptos indirectos	778	16	794	761	541	0	220
3.Tasas y otros ingr.	14.251	472	14.723	14.166	13.361	0	805
4.Transf. corrientes	281	0	281	206	205	0	1
5.Ingr. patrimoniales	1.338	521	1.859	23	23	0	0
6.Enaj. inversiones	4.044	3.282	7.326	3.091	2.448	0	643
7.Transf. de capital	0	5.159	5.159	74	74	0	0
8.Variac. activos fros.	2.450	2.191	4.641	2.719	2.719	0	0
9.Variac. pasivos fros.	24.092	11.641	35.733	21.948	19.468	0	2.480
<b>TOTAL INGRESOS</b>	<b>24.092</b>	<b>11.641</b>	<b>35.733</b>	<b>21.948</b>	<b>19.468</b>	<b>0</b>	<b>2.480</b>

	Prev. Inicial	Modificac.	Prev. Defvta.	Obligac. Reconoc.	Pagos Líquidos	Ordenes de Pago	Pc.
<b>Presupuesto De Gastos</b>	7.206	397	7.603	6.572	6.417	0	155
1.Gastos de personal	2.906	816	3.722	2.845	1.929	0	916
2.Compras corrientes	1.122	-56	1.066	1.063	1.063	0	0
3.Intereses	2.164	165	2.329	2.129	1.333	0	796
4.Transf. corrientes	5.654	8.689	14.343	5.299	3.822	0	1.477
6. Inversiones reales	2.225	1.450	3.675	1.630	1.282	0	348
7.Transf. de capital	1	73	74	67	67	0	0
8.Variac. activos fros.	2.813	108	2.921	2.919	2.919	0	0
9.Variac. pasivos fros.	24.091	11.642	35.733	22.524	18.832	0	3.692
<b>TOTAL GASTOS</b>	<b>24.091</b>	<b>11.642</b>	<b>35.733</b>	<b>22.524</b>	<b>18.832</b>	<b>0</b>	<b>3.692</b>

<b>DIF. ING. Y GASTOS</b>	<b>1</b>	<b>-1</b>	<b>0</b>	<b>-576</b>	<b>636</b>	<b>-1.212</b>
---------------------------	----------	-----------	----------	-------------	------------	---------------

	Rec.Liq/ Pagos Real.	Dehos/ Oblig.	Rec.Liq/ Pagos Real.	Insolv.	Pte.Cobro/ Pte. Pago
<b>Liquidación Pos Cerrados</b>	6.166	-58	6.108	1.243	4.865
Total Ingr. Presup. Cdos.	3.268	0	3.268	3.110	158
Total Gastos Presup. Cdos.	2.898	-58	2.840	-1.867	4.707
<b>DIFERENCIAS</b>					



**RESULTADO PRESUPUESTARIO AÑO 2001  
DIPUTACIÓN PROVINCIAL DE GRANADA**

DESCRIPCIÓN	MP IMPORTE
1. Derechos reconocidos netos .....	21.947
2. Obligaciones reconocidas netas .....	22.524
<b>3. Resultado presupuestario .....</b>	<b>-577</b>
4. Desviaciones positivas de financiación.....	1.597
5. Desviaciones negativas de financiación .....	2.496
6. Gastos financiados con rem. Liq. de Tesorería .....	437
7. Resultado de operaciones comerciales.....	0
<b>8. Resultado presupuestario ajustado.....</b>	<b>759</b>

**ESTADO DEL REMANENTE DE TESORERÍA  
DIPUTACIÓN PROVINCIAL DE GRANADA**

DEUDORES PENDIENTES DE COBRO FIN EJERC.	MP
De Presupuesto Corriente.....	2.481
De Presupuestos Cerrados.....	4.866
De Operaciones Comerciales (sólo OOAACC).....	0
De Otras Operaciones no Presupuestarias.....	5
Dchos. de difícil o imposible recaudación.....	1.376
Ingr. realizados ptes. de aplicación definitiva.....	273
Recursos de otros Entes públicos.....	0
<b>I. TOTAL DEUDORES PENDIENTES DE COBRO</b>	<b>5.703</b>
<b>ACREEDORES PENDIENTES DE PAGO FIN EJERC.</b>	
De Presupuesto Corriente.....	3.690
De presupuestos cerrados.....	158
De Devolución de Ingresos Presupuestarios.....	1
De Operaciones Comerciales (Sólo OOAACC).....	0
De operaciones no presupuestarias.....	318
Pagos realizados ptes. de aplicación definitiva.....	36
De recursos de otros entes públicos.....	0
<b>II. TOTAL ACREEDORES PENDIENTES DE PAGO</b>	<b>4.131</b>
<b>FONDOS LÍQUIDOS EN LA TESORERÍA FIN EJERC.</b>	
<b>III. TOTAL FONDOS LÍQUIDOS (Caja, Banco e I.F.T.)</b>	<b>3.952</b>
<b>TOTAL REMANENTE DE TESORERÍA (I-II+III)</b>	<b>5.524</b>
Afectado a Gastos con Financiación Afectada.....	3.112
Libre para Gastos Generales.....	2.412

**BALANCE DE SITUACIÓN DEL AÑO 2001  
DIPUTACIÓN PROVINCIAL DE GRANADA**

	MP
<b>ACTIVO DEL BALANCE</b>	
A) Inmovilizaciones material .....	9.317
B) Inmovilizado Inmaterial .....	31
C) Invers. Infr. y bienes det. al uso general .....	3.880
D) Inmovilizado Financiero .....	379
E) Gastos a cancelar .....	6
F) Deudores .....	5.976
G) Cuentas financieras .....	4.070
H) Situaciones Transitorias de financiación .....	0
I) Ajustes por periodificación .....	0
J) Resultados pendientes de aplicación .....	261
K) Cuentas de control presupuestario .....	0
L) Cuentas de orden .....	1.214
<b>TOTAL ACTIVO</b>	<b>25.134</b>

<b>PASIVO DEL BALANCE</b>	
A) Patrimonio y reservas .....	-6.223
B) Subvenciones de capital .....	3.915
C) Provisiones .....	0
D) Deudas a largo plazo .....	16.800
E) Deudas a corto plazo .....	7.632
F) Partidas pendientes de aplicación .....	323
G) Ajustes por periodificación .....	0
H) Resultados .....	1.477
I) Cuentas de control presupuestarios .....	0
J) Cuentas de orden .....	1.214
<b>TOTAL PASIVO</b>	<b>25.138</b>

**CUENTA DE RESULTADO AÑO 2001  
DIPUTACIÓN PROVINCIAL DE GRANADA**

	MP
I) Ingresos corrientes del ejercicio .....	19.869
II) Gastos corrientes del ejercicio .....	18.226
<b>A) RESULTADOS CORRIENTES DEL EJERCICIO .....</b>	<b>1.643</b>
III) Ingresos extraordinarios .....	0
IV) Gastos extraordinarios .....	109
<b>B) RESULTADOS EXTRAORDINARIOS DEL EJERCICIO ....</b>	<b>-109</b>
V) Ingresos financieros .....	0
VI) Gastos financieros .....	0
<b>C) RESULTADO DE LA CARTERA DE VALORES .....</b>	<b>0</b>
VII) Ing. por mod. de der. y obl. de pres. cerr .....	0
VIII) Gas. por mod. de der. y obl. de pres. cerr .....	58
<b>D) RESULTADOS DE MOD. DE DER. Y OBLIGACIONES ....</b>	<b>-58</b>
<b>RESULTADO DEL EJERCICIO .....</b>	<b>1.476</b>

**RESULTADO PRESUPUESTARIO AÑO 2001  
DIPUTACIÓN PROVINCIAL DE HUELVA**

DESCRIPCIÓN	MP IMPORTE
1. Derechos reconocidos netos .....	16.293
2. Obligaciones reconocidas netas .....	15.547
<b>3. Resultado presupuestario .....</b>	<b>746</b>
4. Desviaciones positivas de financiación.....	3.590
5. Desviaciones negativas de financiación .....	3.041
6. Gastos financiados con rem. Liq. de Tesorería .....	677
7. Resultado de operaciones comerciales.....	0
<b>8. Resultado presupuestario ajustado.....</b>	<b>874</b>

**LIQUIDACIÓN DEL PRESUPUESTO DEL AÑO 2001  
DIPUTACIÓN PROVINCIAL DE HUELVA**

Presupuesto De Ingresos	Prev. Inicial	Modif.	Previsión Defvta.	Dchos. Liq.	Recand. Liq.	Bajas por Insolv.	Pendiente de Cobro	MP
1.Imptos directos	441	0	441	512	95	0	417	
2.Imptos indirectos	0	0	0	0	0	0	0	
3.Tasas y otros ingr.	1.686	5	1.691	1.767	577	3	1.187	
4.Transf. corrientes	8.619	329	8.948	9.184	8.262	0	922	
5.Ingr. patrimoniales	124	0	124	132	71	0	61	
6.Enaj. inversiones	0	0	0	6	6	0	0	
7.Transf. de capital	1.495	498	1.993	1.827	703	0	1.124	
8.Variac. activos fros.	66	9.440	9.506	96	39	0	57	
9.Variac. pasivos fros.	2.850	2	2.852	2.772	335	0	2.437	
<b>TOTAL INGRESOS</b>	<b>15.281</b>	<b>10.274</b>	<b>25.555</b>	<b>16.296</b>	<b>10.088</b>	<b>3</b>	<b>6.205</b>	

Presupuesto De Gastos	Prev. Inicial	Modificac.	Prev. Defvta.	Obligac. Reconoc.	Pagos Liq.	Ordenes de Pago	Ptc. de Pago
1.Gastos de personal	4.136	684	4.820	4.285	4.150	41	135
2.Compras corrientes	2.667	1.302	3.969	2.992	2.338	138	654
3.Intereses	949	-90	859	825	800	25	25
4.Transf. corrientes	1.533	497	2.030	1.730	1.359	157	371
6. Inversiones reales	4.048	7.307	11.355	3.813	2.637	741	1.176
7.Transf. de capital	296	425	721	103	72	23	31
8.Variac. activos fros.	66	41	107	106	106	0	0
9.Variac. pasivos fros.	1.586	106	1.692	1.692	1.687	6	5
<b>TOTAL GASTOS</b>	<b>15.281</b>	<b>10.272</b>	<b>25.553</b>	<b>15.546</b>	<b>13.149</b>	<b>1.131</b>	<b>2.397</b>

DIF. ING. Y GASTOS	0	2	2	750	-3.061		3.808
--------------------	---	---	---	-----	--------	--	-------

Liquidación Ptos Cerrados	Inticial	Rectificac.	Dehos/ Oblig.	Rec.Liq/ Pagos Real.	Insolv.	Ptc.Cobro/ Pte. Pago
Total Ingr. Presup. Cdos.	11.291	-25	11.266	5.355	102	5.809
Total Gastos Presup. Cdos.	4.111	0	4.111	2.745		1.366
<b>DIFERENCIAS</b>	<b>7.180</b>	<b>-25</b>	<b>7.155</b>	<b>2.610</b>	<b>102</b>	<b>4.443</b>

**ESTADO DEL REMANENTE DE TESORERÍA  
DIPUTACIÓN PROVINCIAL DE HUELVA**

	<b>MP</b>
<b>DEUDORES PENDIENTES DE COBRO FIN EJERC.</b>	
De Presupuesto Corriente.....	6.204
De Presupuestos Cerrados.....	5.810
De Operaciones Comerciales (sólo OOAACC).....	0
De Otras Operaciones no Presupuestarias.....	74
Dechos. de difícil o imposible recaudación.....	467
Ingr. realizados ptes. de aplicación definitiva.....	53
Recursos de otros Entes públicos.....	0
<b>I. TOTAL DEUDORES PENDIENTES DE COBRO</b>	<b>11.568</b>

<b>ACREEDORES PENDIENTES DE PAGO FIN EJERC.</b>	
De Presupuesto Corriente.....	2.397
De presupuestos cerrados.....	1.367
De Devolución de Ingresos Presupuestarios.....	0
De Operaciones Comerciales (Sólo OOAACC).....	0
De operaciones no presupuestarias.....	906
Pagos realizados ptes. de aplicación definitiva.....	0
De recursos de otros entes públicos.....	0
<b>II. TOTAL ACREEDORES PENDIENTES DE PAGO</b>	<b>4.670</b>

<b>FONDOS LÍQUIDOS EN LA TESORERÍA FIN EJERC.</b>	
<b>III. TOTAL FONDOS LÍQUIDOS (Caja, Banco e I.F.T.).</b>	<b>3.300</b>

<b>TOTAL REMANENTE DE TESORERÍA (I-II+III)</b>	<b>10.198</b>
Afectado a Gastos con Financiación Afectada.....	8.197
Libre para Gastos Generales.....	2.001

**BALANCE DE SITUACIÓN DEL AÑO 2001  
DIPUTACIÓN PROVINCIAL DE HUELVA**

	<b>MP</b>
<b>ACTIVO DEL BALANCE</b>	
A) Inmovilizaciones material.....	18.881
B) Inmovilizado Inmaterial.....	0
C) Invers. Infr. y bienes det. al uso general.....	33.653
D) Inmovilizado Financiero.....	269
E) Gastos a cancelar.....	0
F) Deudores.....	12.088
G) Cuentas financieras.....	3.300
H) Situaciones Transitorias de financiación.....	0
I) Ajustes por periodificación.....	0
J) Resultados pendientes de aplicación.....	0
K) Cuentas de control presupuestario.....	0
L) Cuentas de orden.....	394
<b>TOTAL ACTIVO</b>	<b>68.585</b>

<b>PASIVO DEL BALANCE</b>	
A) Patrimonio y reservas.....	22.253
B) Subvenciones de capital.....	21.357
C) Provisiones.....	0
D) Deudas a largo plazo.....	18.352
E) Deudas a corto plazo.....	4.669
F) Partidas pendientes de aplicación.....	53
G) Ajustes por periodificación.....	0
I) Resultados.....	1.506
I) Cuentas de control presupuestarios.....	0
J) Cuentas de orden.....	394
<b>TOTAL PASIVO</b>	<b>68.584</b>

**LIQUIDACIÓN DEL PRESUPUESTO DEL AÑO 2001  
DIPUTACIÓN PROVINCIAL DE JAÉN**

Presupuesto De Ingresos	Prev. Inicial	Modif.	Previsión Defvta.	Dehos. Liquid.	Recaud. Liquida	Bajas por Insolv.	Pendiente de Cobro	MP
1.Impptos directos	440	0	440	630	328	0	302	
2.Impptos indirectos	0	0	0	0	0	0	0	
3.Tasas y otros ingr.	745	0	745	773	436	0	337	
4.Transf. corrientes	13.473	72	13.545	13.901	12.901	7	993	
5.Ingr. patrimoniales	202	0	202	442	389	0	53	
6.Enaj. inversiones	150	0	150	0	0	0	0	
7.Transf. de capital	2.278	4.288	6.566	2.457	1.710	0	747	
8.Variac. activos fros.	28	9.197	9.225	283	7	0	276	
9.Variac. pasivos fros.	3.197	638	3.835	1.961	1.555	0	406	
<b>TOTAL INGRESOS</b>	<b>20.513</b>	<b>14.195</b>	<b>34.708</b>	<b>20.447</b>	<b>17.326</b>	<b>7</b>	<b>3.114</b>	

Presupuesto De Gastos	Prev. Inicial	Modificac.	Prev. Defvta.	Obligac. Reconoc.	Pagos Liquidos	Ordenes de Pago	Pte. de Pago
1.Gastos de personal	2.368	188	2.556	2.462	2.453	0	9
2.Compras corrientes	2.967	230	3.197	2.703	2.316	0	387
3.Intereses	1.427	10	1.437	1.245	1.174	70	71
4.Transf. corrientes	4.885	407	5.292	4.843	4.613	0	230
6.Inversiones reales	1.426	4.469	5.895	1.642	1.243	18	399
7.Transf. de capital	4.477	8.612	13.089	4.734	2.973	0	1.761
8.Variac. activos fros.	138	279	417	412	412	0	0
9.Variac. pasivos fros.	2.825	0	2.825	2.722	2.587	133	135
<b>TOTAL GASTOS</b>	<b>20.513</b>	<b>14.195</b>	<b>34.708</b>	<b>20.763</b>	<b>17.771</b>	<b>221</b>	<b>2.992</b>

DIF. ING. Y GASTOS	0	0	0	-316	-445	122
--------------------	---	---	---	------	------	-----

Liquidación Ptos Cerrados	Prev. Inicial	Rectificac.	Dehos./ Oblig.	Rec. Liq/ Pagos Real.	Insolv.	Pte. Cobro/ Pte. Pago
Total Ingr. Presup. Cdos.	5.175	-19	5.156	1.426	0	3.730
Total Gastos Presup. Cdos.	4.900	-369	4.531	2.593	1.938	
<b>DIFERENCIAS</b>	<b>275</b>	<b>350</b>	<b>625</b>	<b>-1.167</b>	<b>0</b>	<b>1.792</b>

**CUENTA DE RESULTADO AÑO 2001  
DIPUTACIÓN PROVINCIAL DE HUELVA**

	MP
I) Ingresos corrientes del ejercicio .....	11.599
II) Gastos corrientes del ejercicio .....	9.934
<b>A) RESULTADOS CORRIENTES DEL EJERCICIO .....</b>	<b>1.665</b>
III) Ingresos extraordinarios .....	0
IV) Gastos extraordinarios .....	31
<b>B) RESULTADOS EXTRAORDINARIOS DEL EJERCICIO ....</b>	<b>-31</b>
V) Ingresos financieros .....	0
VI) Gastos financieros .....	0
<b>C) RESULTADO DE LA CARTERA DE VALORES .....</b>	<b>0</b>
VII) Ing. por mod. de der. y obl. de pres. cerr .....	0
VIII) Gas. por mod. de der. y obl. de pres. cerr .....	127
<b>D) RESULTADOS DE MOD. DE DER. Y OBLIGACIONES ....</b>	<b>-127</b>
<b>RESULTADO DEL EJERCICIO .....</b>	<b>1.507</b>

**RESULTADO PRESUPUESTARIO AÑO 2001  
DIPUTACIÓN PROVINCIAL DE JAÉN**

DESCRIPCIÓN	MP IMPORTE
1. Derechos reconocidos netos .....	20.448
2. Obligaciones reconocidas netas .....	20.762
<b>3. Resultado presupuestario .....</b>	<b>-314</b>
4. Desviaciones positivas de financiación .....	4.583
5. Desviaciones negativas de financiación .....	849
6. Gastos financiados con rem. Liq. de Tesorería .....	8.942
7. Resultado de operaciones comerciales .....	0
<b>8. Resultado presupuestario ajustado .....</b>	<b>4.894</b>

**ESTADO DEL REMANENTE DE TESORERÍA  
DIPUTACIÓN PROVINCIAL DE JAÉN**

	MP
<b>DEUDORES PENDIENTES DE COBRO FIN EJERC.</b>	
De Presupuesto Corriente .....	3.117
De Presupuestos Cerrados .....	3.729
De Operaciones Comerciales (sólo OOAACC) .....	0
De Otras Operaciones no Presupuestarias .....	19
Dehos. de difícil o imposible recaudación .....	2.372
Ingr. realizados ptes. de aplicación definitiva .....	0
Recursos de otros Entes públicos .....	0
<b>I. TOTAL DEUDORES PENDIENTES DE COBRO</b>	<b>4.493</b>
<b>ACREEDORES PENDIENTES DE PAGO FIN EJERC.</b>	
De Presupuesto Corriente .....	2.992
De presupuestos cerrados .....	1.938
De Devolución de Ingresos Presupuestarios .....	0
De Operaciones Comerciales (Sólo OOAACC) .....	0
De operaciones no presupuestarias .....	492
Pagos realizados ptes. de aplicación definitiva .....	0
De recursos de otros entes públicos .....	0
<b>II. TOTAL ACREEDORES PENDIENTES DE PAGO</b>	<b>5.422</b>
<b>FONDOS LÍQUIDOS EN LA TESORERÍA FIN EJERC.</b>	
<b>III. TOTAL FONDOS LÍQUIDOS (Caja, Banco e I.F.T.).</b>	<b>10.125</b>
<b>TOTAL REMANENTE DE TESORERÍA (I-II+III)</b>	
	<b>9.196</b>
Afectado a Gastos con Financiación Afectada .....	4.583
Libre para Gastos Generales .....	4.613

**CUENTA DE RESULTADO AÑO 2001  
DIPUTACIÓN PROVINCIAL DE JAÉN**

	MP
I) Ingresos corrientes del ejercicio .....	16.351
II) Gastos corrientes del ejercicio .....	18.607
<b>A) RESULTADOS CORRIENTES DEL EJERCICIO .....</b>	<b>-2.256</b>
III) Ingresos extraordinarios .....	0
IV) Gastos extraordinarios .....	0
<b>B) RESULTADOS EXTRAORDINARIOS DEL EJERCICIO ....</b>	<b>0</b>
V) Ingresos financieros .....	0
VI) Gastos financieros.....	0
<b>C) RESULTADO DE LA CARTERA DE VALORES .....</b>	<b>0</b>
VII) Ing. por mod. de der. y obl. de pres. cerr.....	0
VIII) Gas. por mod. de der. y obl. de pres. cerr.....	-349
<b>D) RESULTADOS DE MOD. DE DER. Y OBLIGACIONES ....</b>	<b>349</b>
<b>RESULTADO DEL EJERCICIO .....</b>	<b>-1.907</b>

**BALANCE DE SITUACIÓN DEL AÑO 2001  
DIPUTACIÓN PROVINCIAL DE JAÉN**

	MP
<b>ACTIVO DEL BALANCE</b>	
A) Inmovilizaciones material .....	8.407
B) Inmovilizado Inmaterial .....	176
C) Invers. Infr. y bienes det. al uso general .....	819
D) Inmovilizado Financiero.....	559
E) Gastos a cancelar .....	0
F) Deudores.....	4.493
G) Cuentas financieras .....	10.145
H) Situaciones Transitorias de financiación.....	0
I) Ajustes por periodificación .....	0
J) Resultados pendientes de aplicación .....	1.878
K) Cuentas de control presupuestario.....	1.214
L) Cuentas de orden.....	685
<b>TOTAL ACTIVO</b>	<b>28.376</b>
<b>PASIVO DEL BALANCE</b>	
A) Patrimonio y reservas.....	-7.564
B) Subvenciones de capital .....	4.365
C) Provisiones .....	0
D) Deudas a largo plazo .....	24.252
E) Deudas a corto plazo .....	5.423
F) Partidas pendientes de aplicación.....	0
G) Ajustes por periodificación .....	0
H) Resultados.....	0
I) Cuentas de control presupuestarios.....	1.215
J)Cuentas de orden.....	685
<b>TOTAL PASIVO</b>	<b>28.376</b>

**LIQUIDACIÓN DEL PRESUPUESTO DEL AÑO 2001  
DIPUTACIÓN PROVINCIAL DE MÁLAGA**

Presupuesto De Ingresos	Prev. Inicial	Modif.	Previsión Defvta.	Dchos. Liquid.	Recaud. Liquid.	Bajas por Insolv.	Pendiente de Cobro	MP
1. Inpmtos directos	1.223	0	1.223	1.766	182	1	1.583	
2. Inpmtos indirectos	0	0	0	0	0	0	0	
3. Tasas y otros ingr.	729	16	745	565	470	1	94	
4. Transf. corrientes	16.941	406	17.347	17.428	16.690	0	738	
5. Ingr. patrimoniales	224	0	224	293	245	0	48	
6. Enaj. inversiones	100	47	147	151	103	0	48	
7. Transf. de capital	3.278	384	3.662	2.652	893	0	1.759	
8. Variac. activos fros.	88	16.369	16.457	33	33	0	0	
9. Variac. pasivos fros.	5.033	0	5.033	4.888	992	0	3.896	
<b>TOTAL INGRESOS</b>	<b>27.616</b>	<b>17.222</b>	<b>44.838</b>	<b>27.776</b>	<b>19.608</b>	<b>2</b>	<b>8.166</b>	

Presupuesto De Gastos	Prev. Inicial	Modificac.	Prev. Defvta.	Obligac. Reconoc.	Pagos Liquid.	Ordenes de Pago	Ptc. de Pago
1. Gastos de personal	8.311	425	8.736	8.323	8.156	0	167
2. Compras corrientes	1.961	445	2.406	2.072	1.679	0	393
3. Intereses	1.621	-178	1.443	1.224	1.196	0	28
4. Transf. corrientes	2.702	16	2.718	2.546	1.782	0	764
6. Inversiones reales	2.411	3.648	6.059	2.046	1.402	0	644
7. Transf. de capital	6.657	12.849	19.506	6.661	5.439	0	1.222
8. Variac. activos fros.	88	5	93	42	41	0	1
9. Variac. pasivos fros.	3.864	14	3.878	3.827	3.809	0	18
<b>TOTAL GASTOS</b>	<b>27.615</b>	<b>17.224</b>	<b>44.839</b>	<b>26.741</b>	<b>23.504</b>	<b>0</b>	<b>3.237</b>

<b>DIF. ING. Y GASTOS</b>	<b>1</b>	<b>-2</b>	<b>-1</b>	<b>1.035</b>	<b>-3.896</b>	<b>4.929</b>
---------------------------	----------	-----------	-----------	--------------	---------------	--------------

Liquidación Pros Cerrados	Inicial	Rectificac.	Dchos/Oblig.	Rec.Liq/Pagos Real.	Insolv.	Ptc.Cobro/Ptc. Pago
Total Ingr. Presup. Cdos.	19.091	-773	18.318	7.673	10	10.635
Total Gastos Presup. Cdos.	5.208	-91	5.117	3.718		1.399
<b>DIFERENCIAS</b>	<b>13.883</b>	<b>-682</b>	<b>13.201</b>	<b>3.955</b>	<b>10</b>	<b>9.236</b>

**RESULTADO PRESUPUESTARIO AÑO 2001  
DIPUTACIÓN PROVINCIAL DE MÁLAGA**

DESCRIPCIÓN	IMPORTE	MP
1. Derechos reconocidos netos .....	27.777	27.777
2. Obligaciones reconocidas netas .....	26.742	26.742
<b>3. Resultado presupuestario .....</b>	<b>1.035</b>	<b>1.035</b>
4. Desviaciones positivas de financiación .....	7.194	7.194
5. Desviaciones negativas de financiación .....	7.964	7.964
6. Gastos financiados con rem. Liq. de Tesorería .....	525	525
7. Resultado de operaciones comerciales .....	0	0
<b>8. Resultado presupuestario ajustado .....</b>	<b>2.330</b>	<b>2.330</b>



**BALANCE DE SITUACIÓN DEL AÑO 2001  
DIPUTACIÓN PROVINCIAL DE MÁLAGA**

<b>ACTIVO DEL BALANCE</b>	<b>MP</b>
A) Inmovilizaciones material.....	15.450
B) Inmovilizado Inmaterial.....	97
C) Invers. Infr. y bienes det. al uso general.....	35.667
D) Inmovilizado Financiero.....	44
E) Gastos a cancelar.....	0
F) Deudores.....	16.874
G) Cuentas financieras.....	6.501
H) Situaciones Transitorias de financiación.....	0
I) Ajustes por periodificación.....	0
J) Resultados pendientes de aplicación.....	1.468
K) Cuentas de control presupuestario.....	1
L) Cuentas de orden.....	1.549
<b>TOTAL ACTIVO</b>	<b>77.651</b>

<b>PASIVO DEL BALANCE</b>	<b>MP</b>
A) Patrimonio y reservas.....	17.781
B) Subvenciones de capital.....	24.659
C) Provisiones.....	0
D) Deudas a largo plazo.....	27.003
F) Deudas a corto plazo.....	6.164
F) Partidas pendientes de aplicación.....	496
G) Ajustes por periodificación.....	0
H) Resultados.....	0
I) Cuentas de control presupuestarios.....	1
J) Cuentas de orden.....	1.549
<b>TOTAL PASIVO</b>	<b>77.653</b>

**ESTADO DEL REMANENTE DE TESORERÍA  
DIPUTACIÓN PROVINCIAL DE MÁLAGA**

<b>DEUDORES PENDIENTES DE COBRO FIN EJERC.</b>	<b>MP</b>
De Presupuesto Corriente.....	8.169
De Presupuestos Cerrados.....	10.635
De Operaciones Comerciales (sólo OOAACC).....	0
De Otras Operaciones no Presupuestarias.....	32
Dehos. de difícil o imposible recaudación.....	1.962
Ingr. realizados ptes. de aplicación definitiva.....	495
Recursos de otros Entes públicos.....	0
<b>I. TOTAL DEUDORES PENDIENTES DE COBRO</b>	<b>16.379</b>

<b>ACREEDORES PENDIENTES DE PAGO FIN EJERC.</b>	<b>MP</b>
De Presupuesto Corriente.....	3.237
De presupuestos cerrados.....	1.400
De Devolución de Ingresos Presupuestarios.....	1
De Operaciones Comerciales (Sólo OOAACC).....	0
De operaciones no presupuestarias.....	1.526
Pagos realizados ptes. de aplicación definitiva.....	18
De recursos de otros entes públicos.....	0
<b>II. TOTAL ACREEDORES PENDIENTES DE PAGO</b>	<b>6.146</b>

<b>FONDOS LÍQUIDOS EN LA TESORERÍA FIN EJERC.</b>	<b>MP</b>
<b>III. TOTAL FONDOS LÍQUIDOS (Caja, Banco e I.F.T.).</b>	<b>6.480</b>

<b>TOTAL REMANENTE DE TESORERÍA (I-II+III)</b>	<b>MP</b>
Afectado a Gastos con Financiación Afectada.....	15.142
Libre para Gastos Generales.....	1.571

**LIQUIDACIÓN DEL PRESUPUESTO DEL AÑO 2001  
DIPUTACIÓN PROVINCIAL DE SEVILLA**

Presupuesto De Ingresos	Prev. Inicial	Modif.	Prev. Defvta	Dchos. Liquid.	Recaud. Liquid.	Bajas por Insolv.	Pendiente de Cobro	MP
1. Impuestos directos	2.055	0	2.055	2.179	927	0	1.252	
2. Impuestos indirectos	0	0	0	0	0	0	0	
3. Tasas y otros ingr.	514	616	1.130	1.006	976	0	30	
4. Transf. corrientes	24.296	172	24.468	25.490	22.591	0	2.899	
5. Ingr. patrimoniales	208	4	212	241	229	0	12	
6. Enaj. inversiones	1.300	0	1.300	6	6	0	0	
7. Transf. de capital	13.411	368	13.779	7.473	3.260	0	4.213	
8. Variac. activos fros.	143	15.070	15.213	157	57	0	100	
9. Variac. pasivos fros.	6.512	817	7.329	3.375	2.478	0	897	
<b>TOTAL INGRESOS</b>	<b>48.439</b>	<b>17.047</b>	<b>65.486</b>	<b>39.927</b>	<b>30.524</b>	<b>0</b>	<b>9.403</b>	

Presupuesto De Gastos	Prev. Inicial	Modificac.	Prev. Defvta	Obligac. Reconoc.	Pagos Liquidos	Ordenes de Pago	Ptc. de Pago
1. Gastos de personal	11.726	1.083	12.809	12.538	12.529	12.530	9
2. Compras corrientes	2.535	674	3.209	2.463	2.418	2.430	45
3. Intereses	2.142	3	2.145	2.020	1.970	1.970	50
4. Transf. corrientes	6.358	1.775	8.133	7.105	6.689	6.692	416
6. Inversiones reales	9.461	6.311	15.772	7.089	7.069	7.077	20
7. Transf. de capital	9.808	6.778	16.586	5.105	5.016	5.016	89
8. Variac. activos fros.	143	407	550	157	157	157	0
9. Variac. pasivos fros.	6.265	16	6.281	6.232	6.089	6.089	143
<b>TOTAL GASTOS</b>	<b>48.438</b>	<b>17.047</b>	<b>65.485</b>	<b>42.709</b>	<b>41.937</b>	<b>41.961</b>	<b>772</b>

<b>DIF. ING. Y GASTOS</b>	<b>1</b>	<b>0</b>	<b>1</b>	<b>-2.782</b>	<b>-11.413</b>	<b>8.631</b>
---------------------------	----------	----------	----------	---------------	----------------	--------------

Liquidación Ptos Cerrados	Prev. Inicial	Modificac. Rectificac.	Dchos/ Oblig.	Rec. Liq/ Pagos Real.	Insolv.	Ptc. Cobro/ Ptc. Pago
Total Ingr. Presup. Cdos.	22.401	-262	22.139	11.642	0	10.497
Total Gastos Presup. Cdos.	3.578	40	3.618	2.079	0	1.539
<b>DIFERENCIAS</b>	<b>18.823</b>	<b>-302</b>	<b>18.521</b>	<b>9.563</b>	<b>0</b>	<b>8.958</b>

**CUENTA DE RESULTADO AÑO 2001  
DIPUTACIÓN PROVINCIAL DE MÁLAGA**

	MP
I) Ingresos corrientes del ejercicio .....	20.054
II) Gastos corrientes del ejercicio .....	20.751
<b>A) RESULTADOS CORRIENTES DEL EJERCICIO .....</b>	<b>-697</b>
III) Ingresos extraordinarios .....	0
IV) Gastos extraordinarios .....	3
<b>B) RESULTADOS EXTRAORDINARIOS DEL EJERCICIO ....</b>	<b>-3</b>
V) Ingresos financieros .....	0
VI) Gastos financieros .....	0
<b>C) RESULTADO DE LA CARTERA DE VALORES .....</b>	<b>0</b>
VII) Ing. por mod. de der. y obl. de pres. cerr. ....	0
VIII) Gas. por mod. de der. y obl. de pres. cerr. ....	-81
<b>D) RESULTADOS DE MOD. DE DER. Y OBLIGACIONES ....</b>	<b>81</b>
<b>RESULTADO DEL EJERCICIO .....</b>	<b>-619</b>

**RESULTADO PRESUPUESTARIO AÑO 2001  
DIPUTACIÓN PROVINCIAL DE SEVILLA**

DESCRIPCIÓN	MP
<b>DEUDORES PENDIENTES DE COBRO FIN EJERC.</b>	
De Presupuesto Corriente.....	9.403
De Presupuestos Cerrados.....	10.490
De Operaciones Comerciales (sólo OOAACC).....	0
De Otras Operaciones no Presupuestarias.....	105
Dchos. de difícil o imposible recaudación.....	1.553
Ingr. realizados ptes. de aplicación definitiva.....	3.526
Recursos de otros Entes públicos.....	0
<b>I. TOTAL DEUDORES PENDIENTES DE COBRO</b>	<b>14.919</b>
<b>ACREEDORES PENDIENTES DE PAGO FIN EJERC.</b>	
De Presupuesto Corriente.....	771
De presupuestos cerrados.....	1.540
De Devolución de Ingresos Presupuestarios.....	0
De Operaciones Comerciales (Sólo OOAACC).....	0
De operaciones no presupuestarias.....	646
Pagos realizados ptes. de aplicación definitiva.....	0
De recursos de otros entes públicos.....	0
<b>II. TOTAL ACREEDORES PENDIENTES DE PAGO</b>	<b>2.957</b>
<b>FONDOS LÍQUIDOS EN LA TESORERÍA FIN EJERC.</b>	
<b>III. TOTAL FONDOS LÍQUIDOS (Caja, Banco e I.F.T.).</b>	<b>997</b>
<b>TOTAL REMANENTE DE TESORERÍA (I-II+III)</b>	<b>12.959</b>
Afectado a Gastos con Financiación Afectada.....	12.109
Libre para Gastos Generales.....	850

**ESTADO DEL REMANENTE DE TESORERÍA  
DIPUTACIÓN PROVINCIAL DE SEVILLA**

DESCRIPCIÓN	MP
<b>IMPORTE</b>	
1. Derechos reconocidos netos.....	39.926
2. Obligaciones reconocidas netas.....	42.708
<b>3. Resultado presupuestario.....</b>	<b>-2.782</b>
4. Desviaciones positivas de financiación.....	4.733
5. Desviaciones negativas de financiación.....	7.714
6. Gastos financiados con rem. Liq. de Tesorería.....	10.371
7. Resultado de operaciones comerciales.....	0
<b>8. Resultado presupuestario ajustado.....</b>	<b>10.570</b>

**BALANCE DE SITUACIÓN DEL AÑO 2001  
DIPUTACIÓN PROVINCIAL DE SEVILLA**

	MP
<b>ACTIVO DEL BALANCE</b>	
A) Inmovilizaciones material .....	11.176
B) Inmovilizado Inmaterial .....	1
C) Invers. Infr. y bienes det. al uso general.....	6.519
D) Inmovilizado Financiero.....	942
F) Gastos a cancelar.....	0
F) Deudores.....	19.998
G) Cuentas financieras .....	997
H) Situaciones Transitorias de financiación.....	0
I) Ajustes por periodificación .....	0
J) Resultados pendientes de aplicación .....	950
K) Cuentas de control presupuestario.....	0
L) Cuentas de orden.....	630
<b>TOTAL ACTIVO</b>	<b>41.213</b>

<b>PASIVO DEL BALANCE</b>	
A) Patrimonio y reservas.....	-36.549
B) Subvenciones de capital.....	32.601
C) Provisiones.....	0
D) Deudas a largo plazo .....	38.090
E) Deudas a corto plazo .....	2.957
F) Partidas pendientes de aplicación.....	3.504
G) Ajustes por periodificación .....	0
H) Resultados.....	0
I) Cuentas de control presupuestarios.....	0
J) Cuentas de orden.....	630
<b>TOTAL PASIVO</b>	<b>41.233</b>

**CUENTA DE RESULTADO AÑO 2001  
DIPUTACIÓN PROVINCIAL DE SEVILLA**

	MP
I) Ingresos corrientes del ejercicio .....	28.315
II) Gastos corrientes del ejercicio .....	29.557
<b>A) RESULTADOS CORRIENTES DEL EJERCICIO .....</b>	<b>-1.242</b>
III) Ingresos extraordinarios .....	0
IV) Gastos extraordinarios .....	0
<b>B) RESULTADOS EXTRAORDINARIOS DEL EJERCICIO ....</b>	<b>0</b>
V) Ingresos financieros .....	0
VI) Gastos financieros.....	0
<b>C) RESULTADO DE LA CARTERA DE VALORES .....</b>	<b>0</b>
VII) Ing. por mod. de der. y obl. de pres. cerr .....	-3
VIII) Gas. por mod. de der. y obl. de pres. cerr.....	306
<b>D) RESULTADOS DE MOD. DE DER. Y OBLIGACIONES .....</b>	<b>-309</b>
<b>RESULTADO DEL EJERCICIO .....</b>	<b>-1.551</b>

**LIQUIDACIÓN DEL PRESUPUESTO DEL AÑO 2001  
AYUNTAMIENTO DE ALMERÍA**

Presupuesto De Ingresos	Prev. Inicial	Modif.	Previsión Defvta	Dehos. Liquid.	Recaud. Liquid.	Bajas por		Pendiente de Cobro	MP
						Insolv.	Insolv.		
1.Imptos directos	5.419	0	5.419	6.033	5.124	0	0	909	
2.Imptos indirectos	350	0	350	825	796	0	0	29	
3.T.asas y otros ingr.	2.295	5	2.300	3.469	2.826	0	0	643	
4.Transf. corrientes	4.356	296	4.652	4.632	4.269	0	0	363	
5.Ingr. patrimoniales	803	0	803	334	325	0	0	9	
6.Enaj. inversiones	3.286	0	3.286	615	615	0	0	0	
7.Transf. de capital	762	3.911	4.673	1.671	1.579	0	0	92	
8.Variac. activos fros.	40	3.731	3.771	29	6	0	0	23	
9.Variac. pasivos fros.	1.344	334	1.678	0	0	0	0	0	
<b>TOTAL INGRESOS</b>	<b>18.655</b>	<b>8.277</b>	<b>26.932</b>	<b>17.608</b>	<b>15.540</b>	<b>0</b>	<b>0</b>	<b>2.068</b>	

Presupuesto De Gastos	Prev. Inicial	Modificac.	Prev. Defvta.	Obligac. Reconoc.	Pagos Liquidados	Ordnes de Pago	Pte. de Pago	Pte.
1.Gastos de personal	5.387	290	5.677	5.054	4.860	0	194	
2.Compras corrientes	5.163	533	5.696	4.714	3.438	273	1.276	
3.Intereses	921	0	921	648	627	0	21	
4.Transf. corrientes	844	173	1.017	847	764	10	83	
6. Inversiones reales	5.293	6.959	12.252	2.076	1.480	16	596	
7:Transf. de capital	97	321	418	75	0	0	75	
8.Variac. activos fros.	92	1	93	29	29	0	0	
9.Variac. pasivos fros.	857	0	857	789	752	0	37	
<b>TOTAL GASTOS</b>	<b>18.654</b>	<b>8.277</b>	<b>26.931</b>	<b>14.232</b>	<b>11.950</b>	<b>299</b>	<b>2.282</b>	

<b>DIF. ING. Y GASTOS</b>	<b>1</b>	<b>0</b>	<b>1</b>	<b>3.376</b>	<b>3.590</b>	<b>-214</b>
---------------------------	----------	----------	----------	--------------	--------------	-------------

Liquidación Ptos Cerrados	Inicial	Rectificac.	Dehos/Oblig.	Rec.Liq/Pagos Real.	Insolv.	Pte.Cobro/Pte. Pago
Total Ingr. Presup. Cdos.	10.699	-224	10.475	4.151	690	5.634
Total Gastos Presup. Cdos.	7.587	-15	7.572	6.143		1.429
<b>DIFERENCIAS</b>	<b>3.112</b>	<b>-209</b>	<b>2.903</b>	<b>-1.992</b>	<b>690</b>	<b>4.205</b>

**RESULTADO PRESUPUESTARIO AÑO 2001  
AYUNTAMIENTO DE ALMERÍA**

DESCRIPCIÓN	IMPORTE	MP
1. Derechos reconocidos netos .....		17.609
2. Obligaciones reconocidas netas .....		14.231
<b>3. Resultado presupuestario .....</b>	<b>3.378</b>	
4. Desviaciones positivas de financiación.....	1.457	
5. Desviaciones negativas de financiación .....	854	
6. Gastos financiados con rem. Liq. de Tesorería .....	338	
7. Resultado de operaciones comerciales.....	0	
<b>8. Resultado presupuestario ajustado.....</b>	<b>3.113</b>	

**BALANCE DE SITUACIÓN DEL AÑO 2001  
AYUNTAMIENTO DE ALMERÍA**

<b>ACTIVO DEL BALANCE</b>	<b>MP</b>
A) Inmovilizaciones material .....	2.616
B) Inmovilizado Inmaterial .....	0
C) Invers. Infr. y bienes det. al uso general.....	20.216
D) Inmovilizado Financiero.....	50
F) Gastos a cancelar .....	0
F) Deudores.....	7.804
G) Cuentas financieras .....	5.457
H) Situaciones Transitorias de financiación.....	0
I) Ajustes por periodificación .....	0
J) Resultados pendientes de aplicación .....	3.707
K) Cuentas de control presupuestario.....	0
L) Cuentas de orden.....	4.694
<b>TOTAL ACTIVO</b>	<b>44.544</b>

<b>PASIVO DEL BALANCE</b>	
A) Patrimonio y reservas.....	866
B) Subvenciones de capital .....	9.423
C) Provisiones .....	0
D) Deudas a largo plazo .....	11.357
E) Deudas a corto plazo .....	4.547
F) Partidas pendientes de aplicación.....	1.870
G) Ajustes por periodificación .....	0
H) Resultados.....	11.788
I) Cuentas de control presupuestarios.....	0
J) Cuentas de orden.....	4.694
<b>TOTAL PASIVO</b>	<b>44.545</b>

**ESTADO DEL REMANENTE DE TESORERÍA  
AYUNTAMIENTO DE ALMERÍA**

<b>DEUDORES PENDIENTES DE COBRO FIN EJERC.</b>	<b>MP</b>
De Presupuesto Corriente.....	2.069
De Presupuestos Cerrados.....	5.633
De Operaciones Comerciales (sólo OOAACC).....	0
De Otras Operaciones no Presupuestarias.....	102
Dchos. de difícil o imposible recaudación.....	2.232
Ingr. realizados ptes. de aplicación definitiva.....	557
Recursos de otros Entes públicos.....	0
<b>I. TOTAL DEUDORES PENDIENTES DE COBRO</b>	<b>5.015</b>

<b>ACREEDORES PENDIENTES DE PAGO FIN EJERC.</b>	
De Presupuesto Corriente.....	2.282
De presupuestos cerrados .....	1.428
De Devolución de Ingresos Presupuestarios.....	1
De Operaciones Comerciales (Sólo OOAACC).....	0
De operaciones no presupuestarias.....	507
Pagos realizados ptes. de aplicación definitiva.....	29
De recursos de otros entes públicos.....	0
<b>II. TOTAL ACREEDORES PENDIENTES DE PAGO</b>	<b>4.189</b>

<b>FONDOS LÍQUIDOS EN LA TESORERÍA FIN EJERC.</b>	
<b>III. TOTAL FONDOS LÍQUIDOS (Caja, Banco e I.F.T.).</b>	<b>5.422</b>
<b>TOTAL REMANENTE DE TESORERÍA (I-II+III)</b>	<b>6.248</b>
Afectado a Gastos con Financiación Afectada .....	3.404
Libre para Gastos Generales .....	2.844

**LIQUIDACIÓN DEL PRESUPUESTO DEL AÑO 2001  
AYUNTAMIENTO DE EL EJIDO**

Presupuesto De Ingresos	Prev. Inicial	Modif.	Previsión Defvta	Dehos. Liquid.	Recaud. Liquida	Bajas por Insolv.	MP Pendiente de Cobro
1.Imptos directos	2.355	0	2.355	2.378	2.016	0	362
2.Imptos indirectos	350	0	350	290	260	0	30
3.Tasas y otros ingr.	1.161	0	1.161	1.308	1.045	0	263
4.Transf. corrientes	1.384	0	1.384	1.404	1.204	0	200
5.Ingr. patrimoniales	237	0	237	251	251	0	0
6.Enaj. inversiones	667	199	866	1.169	61	0	1.108
7.Transf. de capital	4.264	0	4.264	3.340	76	0	3.264
8.Variac. activos fros.	18	0	18	7	0	0	7
9.Variac. pasivos fros.	600	0	600	600	600	0	0
<b>TOTAL INGRESOS</b>	<b>11.036</b>	<b>199</b>	<b>11.235</b>	<b>10.747</b>	<b>5.513</b>	<b>0</b>	<b>5.234</b>

Presupuesto De Gastos	Prev. Inicial	Modificac.	Prev. Defvta	Obligac. Reconoc.	Pagos Liquidos	Ordenes de Pago	Pte. de Pago
1.Gastos de personal	1.598	156	1.754	1.754	1.738	0	16
2.Compras corrientes	2.653	-145	2.508	2.508	1.775	0	733
3.Intereses	455	0	455	455	454	0	1
4.Transf. corrientes	262	0	262	258	176	0	82
6. Inversiones reales	5.532	171	5.703	4.595	756	0	3.839
7.Transf. de capital	0	0	0	0	0	0	0
8.Variac. activos fros.	18	0	18	7	7	0	0
9.Variac. pasivos fros.	518	23	541	541	541	0	0
<b>TOTAL GASTOS</b>	<b>11.036</b>	<b>205</b>	<b>11.241</b>	<b>10.118</b>	<b>5.447</b>	<b>0</b>	<b>4.671</b>

DIF. ING. Y GASTOS	0	-6	-6	629	66	563
--------------------	---	----	----	-----	----	-----

Liquidación Ptos Cerrados	Inicial	Rectificac.	Dehos/Oblig.	Rec.Liq/Pagos Real.	Insolv.	Pte.Cobro/Pte. Pago
Total Ingr. Presup. Cdos.	6.081	-164	5.917	1.708	0	4.209
Total Gastos Presup. Cdos.	5.937	-10	5.927	1.911	0	4.016
<b>DIFERENCIAS</b>	<b>144</b>	<b>-154</b>	<b>-10</b>	<b>-203</b>	<b>0</b>	<b>193</b>

**CUENTA DE RESULTADO AÑO 2001  
AYUNTAMIENTO DE ALMERÍA**

	MP
I) Ingresos corrientes del ejercicio .....	15.294
II) Gastos corrientes del ejercicio .....	11.338
<b>A) RESULTADOS CORRIENTES DEL EJERCICIO .....</b>	<b>3.956</b>
III) Ingresos extraordinarios .....	0
IV) Gastos extraordinarios .....	0
<b>B) RESULTADOS EXTRAORDINARIOS DEL EJERCICIO ....</b>	<b>0</b>
V) Ingresos financieros .....	0
VI) Gastos financieros.....	0
<b>C) RESULTADO DE LA CARTERA DE VALORES .....</b>	<b>0</b>
VII) Ing. por mod. de der. y obl. de pres. ccorr .....	0
VIII) Gas. por mod. de der. y obl. de pres. ccorr.....	-15
<b>D) RESULTADOS DE MOD. DE DER. Y OBLIGACIONES ....</b>	<b>15</b>
<b>RESULTADO DEL EJERCICIO .....</b>	<b>3.971</b>

**RESULTADO PRESUPUESTARIO AÑO 2001  
AYUNTAMIENTO DE EL EJIDO**

DESCRIPCIÓN	MP IMPORTE
1. Derechos reconocidos netos .....	10.745
2. Obligaciones reconocidas netas .....	10.118
<b>3. Resultado presupuestario .....</b>	<b>627</b>
4. Desviaciones positivas de financiación .....	0
5. Desviaciones negativas de financiación .....	0
6. Gastos financiados con rem. Liq. de Tesorería .....	0
7. Resultado de operaciones comerciales.....	0
<b>8. Resultado presupuestario ajustado .....</b>	<b>627</b>

**ESTADO DEL REMANENTE DE TESORERÍA  
AYUNTAMIENTO DE EL EJIDO**

	MP
<b>DEUDORES PENDIENTES DE COBRO FIN EJERC.</b>	
De Presupuesto Corriente.....	5.232
De Presupuestos Cerrados.....	4.209
De Operaciones Comerciales (sólo OOAACC).....	0
De Otras Operaciones no Presupuestarias.....	68
Dechos. de difícil o imposible recaudación.....	102
Ingr. realizados ptes. de aplicación definitiva.....	0
Recursos de otros Entes públicos.....	0
<b>I. TOTAL DEUDORES PENDIENTES DE COBRO</b>	<b>9.407</b>
<b>ACREEDORES PENDIENTES DE PAGO FIN EJERC.</b>	
De Presupuesto Corriente.....	4.670
De presupuestos cerrados.....	4.015
De Devolución de Ingresos Presupuestarios.....	0
De Operaciones Comerciales (Sólo OOAACC).....	0
De operaciones no presupuestarias.....	563
Pagos realizados ptes. de aplicación definitiva.....	0
De recursos de otros entes públicos.....	0
<b>II. TOTAL ACREEDORES PENDIENTES DE PAGO</b>	<b>9.248</b>
<b>FONDOS LÍQUIDOS EN LA TESORERÍA FIN EJERC.</b>	
<b>III. TOTAL FONDOS LÍQUIDOS (Caja, Banco e I.F.T.).</b>	<b>225</b>
<b>TOTAL REMANENTE DE TESORERÍA (I-II+III)</b>	<b>364</b>
Afectado a Gastos con Financiación Afectada.....	0
Libre para Gastos Generales.....	364



**CUENTA DE RESULTADO AÑO 2001  
AYUNTAMIENTO DE EL EJIDO**

	<b>MP</b>
I) Ingresos corrientes del ejercicio .....	5.629
II) Gastos corrientes del ejercicio .....	5.191
<b>A) RESULTADOS CORRIENTES DEL EJERCICIO .....</b>	<b>438</b>
III) Ingresos extraordinarios .....	639
IV) Gastos extraordinarios .....	0
<b>B) RESULTADOS EXTRAORDINARIOS DEL EJERCICIO ....</b>	<b>639</b>
V) Ingresos financieros .....	0
VI) Gastos financieros.....	0
<b>C) RESULTADO DE LA CARTERA DE VALORES .....</b>	<b>0</b>
VII) Ing. por mod. de der. y obl. de pres. cerr.....	13
VIII) Gas. por mod. de der. y obl. de pres. cerr.....	-10
<b>D) RESULTADOS DE MOD. DE DER. Y OBLIGACIONES .....</b>	<b>23</b>
<b>RESULTADO DEL EJERCICIO .....</b>	<b>1.100</b>

**BALANCE DE SITUACIÓN DEL AÑO 2001  
AYUNTAMIENTO DE EL EJIDO**

<b>ACTIVO DEL BALANCE</b>	<b>MP</b>
A) Inmovilizaciones material .....	7.010
B) Inmovilizado Inmaterial .....	0
C) Invers. Infr. y bienes det. al uso general.....	17.445
D) Inmovilizado Financiero.....	319
E) Gastos a cancelar .....	0
F) Deudores.....	9.508
G) Cuentas financieras .....	224
H) Situaciones Transitorias de financiación.....	0
I) Ajustes por periodificación .....	0
J) Resultados pendientes de aplicación .....	0
K) Cuentas de control presupuestario.....	0
L) Cuentas de orden.....	1.246
<b>TOTAL ACTIVO</b>	<b>35.752</b>

<b>PASIVO DEL BALANCE</b>	
A) Patrimonio y reservas.....	11.844
B) Subvenciones de capital.....	1.488
C) Provisiones.....	0
D) Deudas a largo plazo .....	6.614
E) Deudas a corto plazo .....	13.456
F) Partidas pendientes de aplicación.....	4
G) Ajustes por periodificación.....	0
H) Resultados.....	1.102
I) Cuentas de control presupuestarios.....	0
J) Cuentas de orden.....	1.246
<b>TOTAL PASIVO</b>	<b>35.754</b>

**LIQUIDACIÓN DEL PRESUPUESTO DEL AÑO 2001  
AYUNTAMIENTO DE CÁDIZ**

Presupuesto De Ingresos	Prev. Inicial	Modif.	Previsión Defvta	Dchos. Liquid.	Recaud. Liquid.	Bajas por Insolv.	Pendiente de Cobro	MP
1.Imptos directos	5.960	17	5.977	6.132	5.045	0	1.087	
2.Imptos indirectos	400	0	400	254	238	0	16	
3.Tasas y otros ingr.	1.921	14	1.935	2.132	1.138	1	993	
4.Transf. corrientes	4.497	603	5.100	5.058	3.898	0	1.160	
5.Ingr. patrimoniales	1.471	23	1.494	2.073	739	373	961	
6.Enaj. inversiones	817	131	948	378	378	0	0	
7.Transf. de capital	100	385	485	444	353	0	91	
8.Variac. activos fros.	18	5.066	5.084	271	238	0	33	
9.Variac. pasivos fros.	0	300	300	300	300	0	0	
<b>TOTAL INGRESOS</b>	<b>15.184</b>	<b>6.539</b>	<b>21.723</b>	<b>17.042</b>	<b>12.327</b>	<b>374</b>	<b>4.341</b>	

Presupuesto De Gastos	Prev. Inicial	Modificac.	Prev. Defvta	Obligac. Reconoc.	Pagos Liquidados	Ordenes de Pago	Pte. de Pago	MP
1.Gastos de personal	5.200	411	5.611	5.384	5.274	2	110	
2.Compras corrientes	4.198	261	4.459	4.200	2.867	391	1.333	
3.Intereses	835	-16	819	578	410	5	168	
4.Transf. corrientes	2.235	603	2.838	2.698	1.855	156	843	
6. Inversiones reales	1.309	4.764	6.073	3.304	1.500	745	1.804	
7.Transf. de capital	255	259	514	274	51	0	223	
8.Variac. activos fros.	24	253	277	277	271	0	6	
9.Variac. pasivos fros.	328	3	331	214	207	2	7	
<b>TOTAL GASTOS</b>	<b>14.384</b>	<b>6.538</b>	<b>20.922</b>	<b>16.929</b>	<b>12.435</b>	<b>1.301</b>	<b>4.494</b>	

<b>DIF. ING. Y GASTOS</b>	<b>800</b>	<b>1</b>	<b>801</b>	<b>113</b>	<b>-108</b>	<b>-153</b>
---------------------------	------------	----------	------------	------------	-------------	-------------

Liquidación Ptos Cerrados	Inicial	Rectific.	Dchos/Oblig.	Rec.Liq/Pagos Real.	Insolv.	Pte.Cobro/Pte. Pago
Total Ingr. Presup. Cdos.	13.509	-1.138	12.371	4.150	68	8.153
Total Gastos Presup. Cdos.	13.175	-4	13.171	5.031		8.140
<b>DIFERENCIAS</b>	<b>334</b>	<b>-1.134</b>	<b>-800</b>	<b>-881</b>	<b>68</b>	<b>13</b>

**RESULTADO PRESUPUESTARIO AÑO 2001  
AYUNTAMIENTO DE CÁDIZ**

DESCRIPCIÓN	IMPORTE	MP
1. Derechos reconocidos netos .....	16.667	
2. Obligaciones reconocidas netas .....	16.928	
<b>3. Resultado presupuestario .....</b>	<b>-261</b>	
4. Desviaciones positivas de financiación.....	847	
5. Desviaciones negativas de financiación .....	3.214	
6. Gastos financiados con rem. Liq. de Tesorería .....	0	
7. Resultado de operaciones comerciales.....	0	
<b>8. Resultado presupuestario ajustado.....</b>	<b>2.106</b>	

**BALANCE DE SITUACIÓN DEL AÑO 2001  
AYUNTAMIENTO DE CÁDIZ**

ACTIVO DEL BALANCE	MP
A) Inmovilizaciones material.....	26.263
B) Inmovilizado Inmaterial.....	68
C) Invers. Infr. y bienes det. al uso general.....	9.078
D) Inmovilizado Financiero.....	477
E) Gastos a cancelar.....	2
F) Deudores.....	12.997
G) Cuentas financieras.....	2.064
H) Situaciones Transitorias de financiación.....	0
I) Ajustes por periodificación.....	0
J) Resultados pendientes de aplicación.....	0
K) Cuentas de control presupuestario.....	37
L) Cuentas de orden.....	4.244
<b>TOTAL ACTIVO</b>	<b>55.230</b>

PASIVO DEL BALANCE	MP
A) Patrimonio y reservas.....	20.334
B) Subvenciones de capital.....	7.322
C) Provisiones.....	0
D) Deudas a largo plazo.....	7.964
E) Deudas a corto plazo.....	14.277
F) Partidas pendientes de aplicación.....	373
G) Ajustes por periodificación.....	0
I) Resultados.....	675
J) Cuentas de control presupuestarios.....	37
J) Cuentas de orden.....	4.244
<b>TOTAL PASIVO</b>	<b>55.226</b>

**ESTADO DEL REMANENTE DE TESORERÍA  
AYUNTAMIENTO DE CÁDIZ**

DEUDORES PENDIENTES DE COBRO FIN EJERC.	MP
De Presupuesto Corriente.....	4.341
De Presupuestos Cerrados.....	8.152
De Operaciones Comerciales (sólo OOAACC).....	0
De Otras Operaciones no Presupuestarias.....	774
Dechos. de difícil o imposible recaudación.....	270
Ingr. realizados ptes. de aplicación definitiva.....	373
Recursos de otros Entes públicos.....	0
<b>I. TOTAL DEUDORES PENDIENTES DE COBRO</b>	<b>12.624</b>

ACREEDORES PENDIENTES DE PAGO FIN EJERC.	MP
De Presupuesto Corriente.....	4.494
De presupuestos cerrados.....	8.140
De Devolución de Ingresos Presupuestarios.....	129
De Operaciones Comerciales (Sólo OOAACC).....	0
De operaciones no presupuestarias.....	1.513
Pagos realizados ptes. de aplicación definitiva.....	0
De recursos de otros entes públicos.....	0
<b>II. TOTAL ACREEDORES PENDIENTES DE PAGO</b>	<b>14.276</b>

FONDOS LÍQUIDOS EN LA TESORERÍA FIN EJERC.	MP
<b>III. TOTAL FONDOS LÍQUIDOS (Caja, Banco e I.F.T.).</b>	<b>2.034</b>

TOTAL REMANENTE DE TESORERÍA (I-II+III)	MP
Afectado a Gastos con Financiación Afectada.....	3.299
Libre para Gastos Generales.....	-2.917
<b>TOTAL REMANENTE DE TESORERÍA (I-II+III)</b>	<b>382</b>

**CUENTA DE RESULTADO AÑO 2001  
AYUNTAMIENTO DE CÁDIZ**

	<b>MP</b>
I) Ingresos corrientes del ejercicio .....	15.030
II) Gastos corrientes del ejercicio .....	13.153
<b>A) RESULTADOS CORRIENTES DEL EJERCICIO .....</b>	<b>1.877</b>
III) Ingresos extraordinarios .....	0
IV) Gastos extraordinarios .....	0
<b>B) RESULTADOS EXTRAORDINARIOS DEL EJERCICIO ....</b>	<b>0</b>
V) Ingresos financieros .....	0
VI) Gastos financieros .....	0
<b>C) RESULTADO DE LA CARTERA DE VALORES .....</b>	<b>0</b>
VII) Ing. por mod. de der. y obl. de pres. cerr. ....	45
VIII) Gas. por mod. de der. y obl. de pres. cerr. ....	1.247
<b>D) RESULTADOS DE MOD. DE DER. Y OBLIGACIONES ....</b>	<b>-1.202</b>
<b>RESULTADO DEL EJERCICIO .....</b>	<b>675</b>

**LIQUIDACIÓN DEL PRESUPUESTO DEL AÑO 2001  
AYUNTAMIENTO DE ALGECIRAS**

Presupuesto De Ingresos	Prev. Inicial	Modif.	Previsión Definitiva	Dchos. Liquid.	Recaud. Liquid.	Bajas por Insolv.	Pendiente de Cobro	MP
1.Imptos directos	4.437	0	4.437	4.005	2.559	0	1.446	
2.Imptos indirectos	500	0	500	378	287	0	91	
3.Tasas y otros ingr.	1.034	6	1.040	1.372	1.158	0	214	
4.Transf. corrientes	4.256	590	4.846	3.322	3.104	0	218	
5.Ingr. patrimoniales	920	45	965	120	118	0	2	
6.Enaj. inversiones	458	0	458	152	37	0	115	
7.Transf. de capital	416	586	1.002	544	197	0	347	
8.Variac. activos fros.	0	661	661	26	4	0	22	
9.Variac. pasivos fros.	43	106	149	106	106	0	0	
<b>TOTAL INGRESOS</b>	<b>12.064</b>	<b>1.994</b>	<b>14.058</b>	<b>10.025</b>	<b>7.570</b>	<b>0</b>	<b>2.455</b>	
Presupuesto De Gastos	Prev. Inicial	Modificac.	Prev. Definitiva	Obligac. Reconoc.	Pagos Líquidos	Ordenes de Pago	Pie. de Pago	
1.Gastos de personal	3.304	535	3.839	3.205	3.060	96	145	
2.Compras corrientes	4.374	53	4.427	3.253	1.166	9	2.087	
3.Intereses	787	1	788	595	581	1	14	
4.Transf. corrientes	1.552	30	1.582	1.400	1.087	31	313	
6. Inversiones reales	1.658	1.338	2.996	984	700	4	284	
7.Transf. de capital	123	-2	121	2	1	0	1	
8.Variac. activos fros.	0	25	25	25	25	1	0	
9.Variac. pasivos fros.	266	14	280	263	256	0	7	
<b>TOTAL GASTOS</b>	<b>12.064</b>	<b>1.994</b>	<b>14.058</b>	<b>9.727</b>	<b>6.876</b>	<b>142</b>	<b>2.851</b>	
<b>DIF. ING. Y GASTOS</b>	<b>0</b>	<b>0</b>	<b>0</b>	<b>298</b>	<b>694</b>		<b>-396</b>	
Liquidación Ptos Cerrados	Prev. Inicial	Rectificac.	Dchos/Oblig.	Rec.Liq./Pagos Real.	Insolv.	Pie.Cobro/Pie. Pago		
Total Ingr. Presup. Cdos.	9.040	-422	8.618	1.031	0	7.587		
Total Gastos Presup. Cdos.	6.130	-139	5.991	2.490		3.501		
<b>DIFERENCIAS</b>	<b>2.910</b>	<b>-283</b>	<b>2.627</b>	<b>-1.459</b>	<b>0</b>	<b>4.086</b>		

**ESTADO DEL REMANENTE DE TESORERÍA  
AYUNTAMIENTO DE ALGECIRAS**

	<b>MP</b>
<b>DEUDORES PENDIENTES DE COBRO FIN EJERC.</b>	
De Presupuesto Corriente.....	2.453
De Presupuestos Cerrados.....	7.586
De Operaciones Comerciales (sólo OOAACC).....	0
De Otras Operaciones no Presupuestarias.....	10
Dechos, de difícil o imposible recaudación.....	721
Ingr. realizados ptes. de aplicación definitiva.....	554
Recursos de otros Entes públicos.....	0
<b>I. TOTAL DEUDORES PENDIENTES DE COBRO</b>	<b>8.774</b>
<b>ACREEDORES PENDIENTES DE PAGO FIN EJERC.</b>	
De Presupuesto Corriente.....	2.852
De presupuestos cerrados.....	3.501
De Devolución de Ingresos Presupuestarios.....	2
De Operaciones Comerciales (Sólo OOAACC).....	0
De operaciones no presupuestarias.....	2.207
Pagos realizados ptes. de aplicación definitiva.....	44
De recursos de otros entes públicos.....	0
<b>II. TOTAL ACREEDORES PENDIENTES DE PAGO</b>	<b>8.518</b>
<b>FONDOS LÍQUIDOS EN LA TESORERÍA FIN EJERC.</b>	
<b>III. TOTAL FONDOS LÍQUIDOS (Caja, Banco e I.F.T.).</b>	<b>837</b>
<b>TOTAL REMANENTE DE TESORERÍA (I-II+III)</b>	<b>1.193</b>
Afectado a Gastos con Financiación Afectada.....	798
Libre para Gastos Generales.....	395

**RESULTADO PRESUPUESTARIO AÑO 2001  
AYUNTAMIENTO DE ALGECIRAS**

<b>DESCRIPCIÓN</b>	<b>MP</b>
<b>IMPORTE</b>	
1. Derechos reconocidos netos .....	10.024
2. Obligaciones reconocidas netas .....	9.727
<b>3. Resultado presupuestario .....</b>	<b>297</b>
4. Desviaciones positivas de financiación.....	705
5. Desviaciones negativas de financiación.....	554
6. Gastos financiados con rem. Liq. de Tesorería .....	1
7. Resultado de operaciones comerciales.....	0
<b>8. Resultado presupuestario ajustado.....</b>	<b>147</b>

**BALANCE DE SITUACIÓN DEL AÑO 2001  
AYUNTAMIENTO DE ALGECIRAS**

ACTIVO DEL BALANCE	MP
A) Inmovilizaciones material.....	4.615
B) Inmovilizado Inmaterial.....	4
C) Invers. Infr. y bienes det. al uso general.....	509
D) Inmovilizado Financiero.....	119
F) Gastos a cancelar.....	0
F) Deudores.....	10.049
G) Cuentas financieras.....	981
H) Situaciones Transitorias de financiación.....	0
I) Ajustes por periodificación.....	0
J) Resultados pendientes de aplicación.....	0
K) Cuentas de control presupuestario.....	0
L) Cuentas de orden.....	1.504
<b>TOTAL ACTIVO</b>	<b>17.781</b>

PASIVO DEL BALANCE	
A) Patrimonio y reservas.....	-2.511
B) Subvenciones de capital.....	4.070
C) Provisiones.....	0
D) Deudas a largo plazo.....	5.175
E) Deudas a corto plazo.....	8.560
F) Partidas pendientes de aplicación.....	554
G) Ajustes por periodificación.....	0
H) Resultados.....	427
I) Cuentas de control presupuestarios.....	0
J) Cuentas de orden.....	1.504
<b>TOTAL PASIVO</b>	<b>17.779</b>

**CUENTA DE RESULTADO AÑO 2001  
AYUNTAMIENTO DE ALGECIRAS**

	MP
I) Ingresos corrientes del ejercicio.....	9.256
II) Gastos corrientes del ejercicio.....	8.676
<b>A) RESULTADOS CORRIENTES DEL EJERCICIO .....</b>	<b>580</b>
III) Ingresos extraordinarios.....	133
IV) Gastos extraordinarios.....	1
<b>B) RESULTADOS EXTRAORDINARIOS DEL EJERCICIO ....</b>	<b>132</b>
V) Ingresos financieros.....	0
VI) Gastos financieros.....	0
<b>C) RESULTADO DE LA CARTERA DE VALORES .....</b>	<b>0</b>
VII) Ing. por mod. de der. y obl. de pres. cerr.....	66
VIII) Gas. por mod. de der. y obl. de pres. cerr.....	349
<b>D) RESULTADOS DE MOD. DE DER. Y OBLIGACIONES ....</b>	<b>-283</b>
<b>RESULTADO DEL EJERCICIO .....</b>	<b>429</b>

**LIQUIDACIÓN DEL PRESUPUESTO DEL AÑO 2001  
AYUNTAMIENTO DE CHICLANA DE LA FRONTERA**

Presupuesto De Ingresos	Prev. Inicial	Modif.	Previsión Defvta	Dchos. Líquid.	Recaud. Líquida	Bajas por Insolv.	Pendiente de Cobro	MP
1. Inptos directos	2.157	93	2.250	2.325	1.804	1	520	
2. Inptos indirectos	250	0	250	302	254	0	48	
3. Tasas y otros ingr.	1.250	28	1.278	1.314	699	0	615	
4. Transf. corrientes	1.215	686	1.901	1.873	1.718	0	155	
5. Ingr. patrimoniales	140	0	140	65	47	0	18	
6. Enaj. inversiones	500	9	509	447	445	0	2	
7. Transf. de capital	892	225	1.117	860	379	0	481	
8. Variac. activos fros.	0	2	2	2	0	0	2	
9. Variac. pasivos fros.	873	571	1.444	1.359	1.106	0	253	
<b>TOTAL INGRESOS</b>	<b>7.277</b>	<b>1.614</b>	<b>8.891</b>	<b>8.547</b>	<b>6.452</b>	<b>1</b>	<b>2.094</b>	

Presupuesto De Gastos	Prev. Inicial	Modificac.	Prev. Defvta.	Obligac. Reconoc.	Pagos Líquidos	Ordenes de Pago	Pte. de Pago	Pte.
1. Gastos de personal	2.478	64	2.542	2.319	2.219	52	100	
2. Compras corrientes	1.754	251	2.005	1.878	837	97	1.041	
3. Intereses	223	94	317	288	287	0	1	
4. Transf. corrientes	339	202	541	500	324	39	176	
6. Inversiones reales	1.849	920	2.769	2.411	1.182	103	1.229	
7. Transf. de capital	0	0	0	0	0	0	0	
8. Variac. activos fros.	0	0	0	0	0	0	0	
9. Variac. pasivos fros.	535	82	617	609	609	0	0	
<b>TOTAL GASTOS</b>	<b>7.178</b>	<b>1.613</b>	<b>8.791</b>	<b>8.005</b>	<b>5.458</b>	<b>291</b>	<b>2.547</b>	

<b>DIF. ING. Y GASTOS</b>	<b>99</b>	<b>1</b>	<b>100</b>	<b>542</b>	<b>994</b>	<b>-453</b>
---------------------------	-----------	----------	------------	------------	------------	-------------

Liquidación Procs Cerrados	Inicial	Rectificac.	Dchos/Oblig.	Rec.Liq/Pagos Real.	Insolv.	Pte.Cobro/Pte. Pago
Total Ingr. Presup. Cdos.	4.631	-252	4.379	917	29	3.433
Total Gastos Presup. Cdos.	4.030	-7	4.023	2.127		1.896
<b>DIFERENCIAS</b>	<b>601</b>	<b>-245</b>	<b>356</b>	<b>-1.210</b>	<b>29</b>	<b>1.537</b>

**RESULTADO PRESUPUESTARIO AÑO 2001  
AYUNTAMIENTO DE CHICLANA DE LA FRONTERA**

DESCRIPCIÓN	IMPORTE	MP
1. Derechos reconocidos netos .....	8.544	
2. Obligaciones reconocidas netas .....	8.005	
<b>3. Resultado presupuestario .....</b>	<b>539</b>	
4. Desviaciones positivas de financiación.....	78	
5. Desviaciones negativas de financiación.....	21	
6. Gastos financiados con rem. Liq. de Tesorería .....	0	
7. Resultado de operaciones comerciales.....	0	
<b>8. Resultado presupuestario ajustado.....</b>	<b>482</b>	

**BALANCE DE SITUACIÓN DEL AÑO 2001  
AYUNTAMIENTO DE CHICLANA DE LA FRONTERA**

<b>ACTIVO DEL BALANCE</b>	<b>MP</b>
A) Inmovilizaciones material.....	9.039
B) Inmovilizado Inmaterial.....	0
C) Invers. Infr. y bienes det. al uso general.....	808
D) Inmovilizado Financiero.....	-666
E) Gastos a cancelar.....	0
F) Deudores.....	5.597
G) Cuentas financieras.....	784
H) Situaciones Transitorias de financiación.....	0
I) Ajustes por periodificación.....	0
J) Resultados pendientes de aplicación.....	0
K) Cuentas de control presupuestario.....	0
L) Cuentas de orden.....	1.648
<b>TOTAL ACTIVO</b>	<b>17.210</b>

<b>PASIVO DEL BALANCE</b>	
A) Patrimonio y reservas.....	-466
B) Subvenciones de capital.....	4.647
C) Provisiones.....	0
D) Deudas a largo plazo.....	1.344
E) Deudas a corto plazo.....	4.891
F) Partidas pendientes de aplicación.....	361
G) Ajustes por periodificación.....	0
H) Resultados.....	4.787
I) Cuentas de control presupuestarios.....	0
J) Cuentas de orden.....	1.648
<b>TOTAL PASIVO</b>	<b>17.212</b>

**ESTADO DEL REMANENTE DE TESORERÍA  
AYUNTAMIENTO DE CHICLANA DE LA FRONTERA**

<b>DEUDORES PENDIENTES DE COBRO FIN EJERC.</b>	<b>MP</b>
De Presupuesto Corriente.....	2.091
De Presupuestos Cerrados.....	3.432
De Operaciones Comerciales (sólo OOAACC).....	0
De Otras Operaciones no Presupuestarias.....	73
Dechos. de difícil o imposible recaudación.....	1.051
Ingr. realizados ptes. de aplicación definitiva.....	153
Recursos de otros Entes públicos.....	0
<b>I. TOTAL DEUDORES PENDIENTES DE COBRO</b>	<b>4.392</b>

<b>ACREEDORES PENDIENTES DE PAGO FIN EJERC.</b>	
De Presupuesto Corriente.....	2.548
De presupuestos cerrados.....	1.896
De Devolución de Ingresos Presupuestarios.....	41
De Operaciones Comerciales (Sólo OOAACC).....	0
De operaciones no presupuestarias.....	813
Pagos realizados ptes. de aplicación definitiva.....	17
De recursos de otros entes públicos.....	0
<b>II. TOTAL ACREEDORES PENDIENTES DE PAGO</b>	<b>5.281</b>

<b>FONDOS LÍQUIDOS EN LA TESORERÍA FIN EJERC.</b>	
<b>III. TOTAL FONDOS LÍQUIDOS (Caja, Banco e I.F.T.).</b>	<b>780</b>

<b>TOTAL REMANENTE DE TESORERÍA (I-II+III)</b>	<b>-109</b>
Afectado a Gastos con Financiación Afectada.....	78
Libre para Gastos Generales.....	-187



**LIQUIDACIÓN DEL PRESUPUESTO DEL AÑO 2001  
AYUNTAMIENTO DE JEREZ DE LA FRONTERA**

Presupuesto De Ingresos	Prev. Inicial	Modif.	Previsión Defvta	Dchos. Liquid.	Recaud. Liquida	Bajas por Insolv.	Pendiente de Cobro	MP
1.Imptos directos	8.603	0	8.603	7.697	6.075	0	1.622	
2.Imptos indirectos	10	0	10	6	5	0	1	
3.Tasas y otros ingr.	5.724	390	6.114	6.482	5.768	0	714	
4.Transf. corrientes	5.115	146	5.261	4.923	4.547	0	376	
5.Ingr. patrimoniales	2.110	174	2.284	284	202	0	82	
6.Enaj. inversiones	345	0	345	199	199	0	0	
7.Transf. de capital	40	1.120	1.160	1.121	93	0	1.028	
8.Variac. activos fros.	2.392	476	2.868	1.492	1.492	0	0	
9.Variac. pasivos fros.	13.684	4.326	18.010	12.077	7.751	0	4.326	
<b>TOTAL INGRESOS</b>	<b>38.023</b>	<b>6.632</b>	<b>44.655</b>	<b>34.281</b>	<b>26.132</b>	<b>0</b>	<b>8.149</b>	

Presupuesto De Gastos	Prev. Inicial	Modificac.	Prev. Defvta	Obligac. Reconoc.	Pagos Liquidados	Ordenes de Pago	Pte. de Pago
1.Gastos de personal	6.100	403	6.503	6.469	6.441	6.457	28
2.Compras corrientes	6.339	160	6.499	6.249	3.179	3.680	3.070
3.Intereses	2.143	-363	1.780	1.732	1.425	1.516	307
4.Transf. corrientes	5.934	448	6.382	6.191	3.784	3.993	2.407
6. Inversiones reales	618	1.413	2.031	365	143	248	222
7.Transf. de capital	57	188	245	245	6	18	239
8.Variac. activos fros.	6.350	0	6.350	582	582	582	0
9.Variac. pasivos fros.	8.441	4.381	12.822	11.045	6.830	6.830	4.215
<b>TOTAL GASTOS</b>	<b>35.982</b>	<b>6.630</b>	<b>42.612</b>	<b>32.878</b>	<b>22.390</b>	<b>23.324</b>	<b>10.488</b>

<b>DIF. ING. Y GASTOS</b>	<b>2.041</b>	<b>2</b>	<b>2.043</b>	<b>1.403</b>	<b>3.742</b>	<b>-2.339</b>
---------------------------	--------------	----------	--------------	--------------	--------------	---------------

Liquidación Ptos Cerrados	Prev. Inicial	Rectificac.	Dchos/Oblig.	Rec.Liq/ Pagos Real.	Insolv.	Pte. Cobro/ Pte. Pago
Total Ingr. Presup. Cdos.	18.840	-684	18.156	2.300	1	15.855
Total Gastos Presup. Cdos.	12.372	-2.418	9.954	5.828		4.126
<b>DIFERENCIAS</b>	<b>6.468</b>	<b>1.734</b>	<b>8.202</b>	<b>-3.528</b>	<b>1</b>	<b>11.729</b>

**CUENTA DE RESULTADO AÑO 2001  
AYUNTAMIENTO DE CHICLANA DE LA FRONTERA**

	MP
I) Ingresos corrientes del ejercicio .....	5.854
II) Gastos corrientes del ejercicio .....	4.982
<b>A) RESULTADOS CORRIENTES DEL EJERCICIO .....</b>	<b>872</b>
III) Ingresos extraordinarios .....	0
IV) Gastos extraordinarios .....	0
<b>B) RESULTADOS EXTRAORDINARIOS DEL EJERCICIO ....</b>	<b>0</b>
V) Ingresos financieros .....	0
VI) Gastos financieros .....	0
<b>C) RESULTADO DE LA CARTERA DE VALORES .....</b>	<b>0</b>
VII) Ing. por mod. de der. y obl. de pres. cerr .....	1
VIII) Gas. por mod. de der. y obl. de pres. ccorr .....	276
<b>D) RESULTADOS DE MOD. DE DER. Y OBLIGACIONES ....</b>	<b>-275</b>
<b>RESULTADO DEL EJERCICIO .....</b>	<b>597</b>

*El Boletín Oficial de la Junta de Andalucía y las Publicaciones editadas por él pueden adquirirse en las siguientes librerías colaboradoras:*

*ALMERÍA:*

● *PICASSO, Reyes Católicos, núm. 17* ● *CRUZ GRANDE, LIBRERÍA Y PAPELERÍA, Las Lisas, núm. 1 (Cuevas del Almanzora)*

*CÁDIZ:*

● *QUÓRUM LIBROS, S.A.L., Ancha, núm. 27*

*CÓRDOBA:*

● *LUQUE LIBROS, S.L., Cruz Conde, núm. 19* ● *LIBRERÍA UNIVERSITAS, Rodríguez Sánchez, núm. 14*

*HUELVA:*

● *GALERÍA DEL LIBRO, Ginés Martín, núm. 2*

*JAÉN:*

● *TÉCNICA UNIVERSITARIA, Avda. de Madrid, núm. 33* ● *S.C.A. PAPELERÍA LIBRERÍA CRUZ, Plaza del Posito, núm. 22*

*MÁLAGA:*

● *LIBRERÍA LOGOS, Duquesa de Parcent, núm. 10*

*SEVILLA:*

● *AL-ANDALUS, Roldana, núm. 4* ● *CÉFIRO, Virgen de los Buenos Libros, núm. 1* ● *GUERRERO, García de Vinuesa, núm. 35* ● *LA CASA DEL LIBRO, Fernando IV, núm. 23* ● *LORENZO BLANCO, Villegas, núm. 5* ● *PEDRO CRESPO, Arroyo, núm. 55* ● *TÉCNICA AGRÍCOLA, Juan Ramón Jiménez, núm. 7* ● *LA CASA DEL LIBRO -ESPASA-, Velázquez, núm. 8* ● *AMARANTA LIBROS, Pérez Galdós, núm. 24.*

NOTA: Enviar a:

**Servicio de Publicaciones y BOJA**  
Apartado Oficial Sucursal núm. 11  
Bellavista  
41014 SEVILLA

### SOLICITUD DE SUSCRIPCION AL BOJA

NIF/CIF \_\_\_\_\_

APELLIDOS Y NOMBRE O RAZON SOCIAL \_\_\_\_\_

\_\_\_\_\_

NOMBRE VIA PUBLICA \_\_\_\_\_

Nº \_\_\_\_\_ LETRA \_\_\_\_\_ ESCALERA \_\_\_\_\_ PISO \_\_\_\_\_ PUERTA \_\_\_\_\_

TELEFONO \_\_\_\_\_ FAX \_\_\_\_\_

LOCALIDAD/MUNICIPIO \_\_\_\_\_

PROVINCIA \_\_\_\_\_ CODIGO POSTAL \_\_\_\_\_

Deseo suscribirme al **BOLETIN OFICIAL DE LA JUNTA DE ANDALUCIA** de conformidad con las condiciones establecidas.

Sello y firma

### FORMA DE PAGO

El pago de la suscripción se realizará de conformidad con la liquidación que se practique por el Servicio de Publicaciones y BOJA al aceptar la solicitud, lo cual se comunicará a vuelta de correo.

**BOLETIN OFICIAL DE LA JUNTA DE ANDALUCIA**  
**FAX: 95 503 48 05**

**NORMAS PARA LA SUSCRIPCION AL  
BOLETIN OFICIAL DE LA JUNTA DE ANDALUCIA  
PARA EL AÑO 2004**

**1. SUSCRIPCIONES**

- 1.1. Las suscripciones al **BOLETIN OFICIAL DE LA JUNTA DE ANDALUCIA** están sujetas al pago previo de las correspondientes tasas (art. 25.a de la Ley 4/1988, de 5 de julio, de Tasas y Precios Públicos de la Comunidad Autónoma de Andalucía).
- 1.2. Las solicitudes de suscripción deberán dirigirse al **Servicio de Publicaciones y BOJA**. Apartado Oficial Sucursal núm. 11, Bellavista. 41014 - Sevilla.

**2. PLAZOS DE SUSCRIPCION**

- 2.1. Las suscripciones al **BOLETIN OFICIAL DE LA JUNTA DE ANDALUCIA** serán por **período de un año indivisible** (art. 28 de la Ley 4/1988, de 5 de julio, de Tasas y Precios Públicos de la Comunidad Autónoma de Andalucía).
- 2.2. La solicitud de las suscripciones se efectuará **dentro del mes anterior** al inicio del período de suscripción (art. 16, punto 3, del Reglamento del BOJA, Decreto 205/1983, de 5 de octubre).

**3. TARIFAS**

- 3.1. El precio de la suscripción para el año 2004 es de 151,57 €.

**4. FORMA DE PAGO**

- 4.1. El pago de la suscripción se realizará de conformidad con la liquidación que se practique por el Servicio de Publicaciones y BOJA al aceptar la solicitud.  
En dicha liquidación se detallará la forma de pago.
- 4.2. No se aceptarán pagos ni ingresos de ningún tipo que se realicen de forma distinta a la indicada en la liquidación que se practique.

**5. ENVIO DE EJEMPLARES**

- 5.1. El envío, por parte del **Servicio de Publicaciones y BOJA**, de los ejemplares del **BOLETIN OFICIAL DE LA JUNTA DE ANDALUCIA**, comenzará a hacerse una vez tenga entrada en dicho Servicio el ejemplar para la Administración del Mod. 046 mecanizado por el Banco o Caja de Ahorros.
- 5.2. En el caso de que el ejemplar para la Administración del Mod. 046 correspondiente al período de suscripción solicitado tenga entrada en este Servicio una vez comenzado el mismo, el envío de los Boletines **será a partir de dicha fecha de entrada**.

FRANQUEO CONCERTADO núm. 41/63



---

### SUMARIO

---

(Continuación del fascículo 2 de 3)

### 3. Otras disposiciones

PAGINA

#### CAMARA DE CUENTAS DE ANDALUCIA

Resolución de 1 de junio de 2004, por la que se ordena la publicación del Informe de fiscalización de rendición de cuentas de Diputaciones Provinciales y Ayuntamientos con población superior a 50.000 habitantes, correspondiente al ejercicio 2001. (Continuación.)

15.226

Número formado por tres fascículos

---

Jueves, 8 de julio de 2004

Año XXVI

Número 133 (3 de 3)

Edita: Servicio de Publicaciones y BOJA  
CONSEJERÍA DE LA PRESIDENCIA  
Secretaría General Técnica.  
Dirección: Apartado Oficial Sucursal núm. 11. Bellavista.  
41014 SEVILLA  
Talleres: Servicio de Publicaciones y BOJA



Teléfono: 95 503 48 00\*  
Fax: 95 503 48 05  
Depósito Legal: SE 410 - 1979  
ISSN: 0212 - 5803  
Formato: UNE A4

**RESULTADO PRESUPUESTARIO AÑO 2001  
AYUNTAMIENTO DE JEREZ DE LA FRONTERA**

DESCRIPCIÓN	MP IMPORTE
1. Derechos reconocidos netos .....	34.281
2. Obligaciones reconocidas netas .....	32.878
<b>3. Resultado presupuestario .....</b>	<b>1.403</b>
4. Desviaciones positivas de financiación .....	2.096
5. Desviaciones negativas de financiación .....	0
6. Gastos financiados con rem. Liq. de Tesorería .....	0
7. Resultado de operaciones comerciales .....	0
<b>8. Resultado presupuestario ajustado .....</b>	<b>-693</b>

**ESTADO DEL REMANENTE DE TESORERÍA  
AYUNTAMIENTO DE JEREZ DE LA FRONTERA**

DEUDORES PENDIENTES DE COBRO FIN EJERC.	MP
De Presupuesto Corriente .....	8.150
De Presupuestos Cerrados .....	15.856
De Operaciones Comerciales (sólo O.O.A.A.C.C.) .....	0
De Otras Operaciones no Presupuestarias .....	2.781
Dehos. de difícil o imposible recaudación .....	159
Ingr. realizados ptes. de aplicación definitiva .....	158
Recursos de otros Entes públicos .....	0
<b>I. TOTAL DEUDORES PENDIENTES DE COBRO</b>	<b>26.470</b>
<b>ACREEDORES PENDIENTES DE PAGO FIN EJERC.</b>	
De Presupuesto Corriente .....	10.487
De presupuestos cerrados .....	4.126
De Devolución de Ingresos Presupuestarios .....	85
De Operaciones Comerciales (Sólo O.O.A.A.C.C.) .....	0
De operaciones no presupuestarias .....	10.580
Pagos realizados ptes. de aplicación definitiva .....	0
De recursos de otros entes públicos .....	0
<b>II. TOTAL ACREEDORES PENDIENTES DE PAGO</b>	<b>25.278</b>
<b>FONDOS LÍQUIDOS EN LA TESORERÍA FIN EJERC.</b>	
<b>III. TOTAL FONDOS LÍQUIDOS (Caja, Banco e I.F.I.).</b>	<b>435</b>
<b>TOTAL REMANENTE DE TESORERÍA (I-II+III)</b>	<b>1.627</b>
Afectado a Gastos con Financiación Afectada .....	2.096
Libre para Gastos Generales .....	-469

**BALANCE DE SITUACIÓN DEL AÑO 2001  
AYUNTAMIENTO DE JEREZ DE LA FRONTERA**

ACTIVO DEL BALANCE	MP
A) Inmovilizaciones material .....	9.418
B) Inmovilizado Inmaterial .....	19
C) Invers. Infr. y bienes det. al uso general .....	2.207
D) Inmovilizado Financiero .....	8.436
E) Gastos a cancelar .....	0
F) Deudores .....	26.627
G) Cuentas financieras .....	1.334
H) Situaciones Transitorias de financiación .....	0
I) Ajustes por periodificación .....	0
J) Resultados pendientes de aplicación .....	2.339
K) Cuentas de control presupuestario .....	0
L) Cuentas de orden .....	5.855
<b>TOTAL ACTIVO</b>	<b>56.235</b>

PASIVO DEL BALANCE	
A) Patrimonio y reservas .....	1.347
B) Subvenciones de capital .....	3.258
C) Provisiones .....	0
D) Deudas a largo plazo .....	20.096
E) Deudas a corto plazo .....	25.428
F) Partidas pendientes de aplicación .....	253
G) Ajustes por periodificación .....	0
H) Resultados .....	0
I) Cuentas de control presupuestarios .....	0
J) Cuentas de orden .....	5.855
<b>TOTAL PASIVO</b>	<b>56.237</b>

**CUENTA DE RESULTADO AÑO 2001  
AYUNTAMIENTO DE JEREZ DE LA FRONTERA**

	MP
I) Ingresos corrientes del ejercicio .....	19.506
II) Gastos corrientes del ejercicio .....	21.379
<b>A) RESULTADOS CORRIENTES DEL EJERCICIO .....</b>	<b>-1.873</b>
III) Ingresos extraordinarios .....	12
IV) Gastos extraordinarios .....	2
<b>B) RESULTADOS EXTRAORDINARIOS DEL EJERCICIO ....</b>	<b>10</b>
V) Ingresos financieros .....	225
VI) Gastos financieros .....	423
<b>C) RESULTADO DE LA CARTERA DE VALORES .....</b>	<b>-198</b>
VII) Ing. por mod. de der. y obl. de pres. cerr. ....	2.360
VIII) Gas. por mod. de der. y obl. de pres. cerr. ....	627
<b>D) RESULTADOS DE MOD. DE DER. Y OBLIGACIONES ....</b>	<b>1.733</b>
<b>RESULTADO DEL EJERCICIO .....</b>	<b>-328</b>

**LIQUIDACIÓN DEL PRESUPUESTO DEL AÑO 2001  
AYUNTAMIENTO DE LA LÍNEA DE LA CONCEPCIÓN**

Presupuesto De Ingresos	Prev. Inicial	Modif.	Previsión Defvta	Dchos. Liquid.	Recaud. Líquida	Bajas por Insolv.	Pendiente de Cobro	MP
1. Impptos directos	1.570	0	1.570	1.312	880	0	432	
2. Impptos indirectos	425	0	425	471	421	0	50	
3. Tasas y otros ingr.	1.004	0	1.004	925	757	0	168	
4. Transf. corrientes	2.491	10	2.501	2.454	2.342	0	112	
5. Ingr. patrimoniales	1.737	0	1.737	1.155	1.063	0	92	
6. Enaj. inversiones	1.197	0	1.197	527	527	0	0	
7. Transf. de capital	497	244	741	443	207	0	236	
8. Variac. activos fros.	23	326	349	15	15	0	0	
9. Variac. pasivos fros.	29	0	29	9	9	0	0	
<b>TOTAL INGRESOS</b>	<b>8.973</b>	<b>580</b>	<b>9.553</b>	<b>7.311</b>	<b>6.221</b>	<b>0</b>	<b>1.090</b>	

Presupuesto De Gastos	Prev. Inicial	Modificac.	Prev. Defvta	Obligac. Reconoc.	Pagos Líquidos	Ordenes de Pago	Pte. de Pago
1. Gastos de personal	3.228	48	3.276	3.091	2.562	116	529
2. Compras corrientes	2.478	-131	2.347	2.110	1.361	530	749
3. Intereses	366	-10	356	322	267	6	55
4. Transf. corrientes	808	151	959	811	521	44	290
6. Inversiones reales	1.940	500	2.440	536	276	246	260
7. Transf. de capital	3	3	6	3	3	1	0
8. Variac. activos fros.	24	11	35	33	32	1	1
9. Variac. pasivos fros.	125	8	133	132	127	5	5
<b>TOTAL GASTOS</b>	<b>8.972</b>	<b>580</b>	<b>9.552</b>	<b>7.038</b>	<b>5.149</b>	<b>949</b>	<b>1.889</b>

DIF. ING. Y GASTOS	1	0	1	273	1.072		-799
--------------------	---	---	---	-----	-------	--	------

Liquidación Pros Cerrados	Inicial	Rectificac.	Dchos/Oblig.	Rec. Liq./Pagos Real.	Insolv.	Pte. Cobro/Pte. Pago
Total Ingr. Presup. Cdos.	5.832	0	5.832	995	409	4.428
Total Gastos Presup. Cdos.	4.075	-4	4.071	1.953		2.118
<b>DIFERENCIAS</b>	<b>1.757</b>	<b>4</b>	<b>1.761</b>	<b>-958</b>	<b>409</b>	<b>2.310</b>

**RESULTADO PRESUPUESTARIO AÑO 2001  
AYUNTAMIENTO DE LA LÍNEA DE LA CONCEPCIÓN**

DESCRIPCIÓN	IMPORTE	MP
1. Derechos reconocidos netos .....	7.311	
2. Obligaciones reconocidas netas .....	7.039	
<b>3. Resultado presupuestario .....</b>	<b>272</b>	
4. Desviaciones positivas de financiación.....	778	
5. Desviaciones negativas de financiación .....	186	
6. Gastos financiados con rem. Liq. de Tesorería .....	0	
7. Resultado de operaciones comerciales.....	0	
<b>8. Resultado presupuestario ajustado.....</b>	<b>-320</b>	



**ESTADO DEL REMANENTE DE TESORERÍA  
AYUNTAMIENTO DE LA LÍNEA DE LA CONCEPCIÓN**

	MP
<b>DEUDORES PENDIENTES DE COBRO FIN EJERC.</b>	
De Presupuesto Corriente.....	1.090
De Presupuestos Cerrados.....	4.428
De Operaciones Comerciales (sólo OOAACC).....	0
De Otras Operaciones no Presupuestarias.....	46
Dchos. de difícil o imposible recaudación.....	276
Ingr. realizados ptes. de aplicación definitiva.....	83
Recursos de otros Entes públicos.....	0
<b>I. TOTAL DEUDORES PENDIENTES DE COBRO</b>	<b>5.205</b>

<b>ACREEDORES PENDIENTES DE PAGO FIN EJERC.</b>	
De Presupuesto Corriente.....	1.890
De presupuestos cerrados.....	2.119
De Devolución de Ingresos Presupuestarios.....	0
De Operaciones Comerciales (sólo OOAACC).....	0
De operaciones no presupuestarias.....	4.744
Pagos realizados ptes. de aplicación definitiva.....	0
De recursos de otros entes públicos.....	72
<b>II. TOTAL ACREEDORES PENDIENTES DE PAGO</b>	<b>8.825</b>

<b>FONDOS LÍQUIDOS EN LA TESORERÍA FIN EJERC.</b>	
<b>III. TOTAL FONDOS LÍQUIDOS (Caja, Banco e I.F.T.).</b>	<b>166</b>

<b>TOTAL REMANENTE DE TESORERÍA (I-II+III)</b>	<b>-3.454</b>
Afectado a Gastos con Financiación Afectada.....	900
Libre para Gastos Generales.....	-4.354

**BALANCE DE SITUACIÓN DEL AÑO 2001  
AYUNTAMIENTO DE LA LÍNEA DE LA CONCEPCIÓN**

	MP
<b>ACTIVO DEL BALANCE</b>	
A) Inmovilizaciones material.....	5.599
B) Inmovilizado Inmaterial.....	0
C) Invers. Infr. y bienes det. al uso general.....	5.524
D) Inmovilizado financiero.....	12
E) Gastos a cancelar.....	0
F) Deudores.....	5.541
G) Cuentas financieras.....	1.766
H) Situaciones Transitorias de financiación.....	0
I) Ajustes por periodificación.....	0
J) Resultados pendientes de aplicación.....	427
K) Cuentas de control presupuestario.....	0
L) Cuentas de orden.....	400
<b>TOTAL ACTIVO</b>	<b>19.269</b>

<b>PASIVO DEL BALANCE</b>	
A) Patrimonio y reservas.....	5.717
B) Subvenciones de capital.....	2.981
C) Provisiones.....	0
D) Deudas a largo plazo.....	1.264
E) Deudas a corto plazo.....	8.752
F) Partidas pendientes de aplicación.....	155
G) Ajustes por periodificación.....	0
H) Resultados.....	0
I) Cuentas de control presupuestarios.....	0
J) Cuentas de orden.....	400
<b>TOTAL PASIVO</b>	<b>19.269</b>

**LIQUIDACIÓN DEL PRESUPUESTO DEL AÑO 2001  
AYUNTAMIENTO DE EL PUERTO DE SANTA MARÍA**

Presupuesto De Ingresos	Prev. Inicial	Modif.	Previsión Defvta	Dchos. Liquid.	Recaud. Liquida	Bajas por Insolv.	Pendiente de Cobro	MP
1.Imptos directos	4.637	0	4.637	4.272	3.377	0	895	
2.Imptos indirectos	550	0	550	435	187	0	248	
3.Tasas y otros ingr.	2.525	205	2.730	2.128	1.785	0	343	
4.Transf. corrientes	2.807	85	2.892	2.583	2.543	0	40	
5.Ingr. patrimoniales	102	0	102	80	62	0	18	
6.Enaj. inversiones	107	0	107	9	9	0	0	
7.Transf. de capital	469	291	760	68	64	0	4	
8.Variac. activos fros.	185	1.355	1.540	162	92	0	70	
9.Variac. pasivos fros.	473	2.161	2.634	204	204	0	0	
<b>TOTAL INGRESOS</b>	<b>11.855</b>	<b>4.097</b>	<b>15.952</b>	<b>9.941</b>	<b>8.323</b>	<b>0</b>	<b>1.618</b>	

Presupuesto De Gastos	Prev. Inicial	Modificac.	Prev. Defvta	Obligac. Reconoc.	Pagos Liquidados	Ordenes de Pago	Pte. de Pago
1.Gastos de personal	4.317	17	4.334	4.211	4.070	0	141
2.Compras corrientes	3.200	52	3.252	2.943	993	586	1.950
3.Intereses	538	0	538	534	467	8	67
4.Transf. corrientes	1.402	-7	1.395	1.231	1.056	40	175
6. Inversiones reales	1.279	1.778	3.057	756	355	55	401
7.Transf. de capital	345	96	441	119	82	0	37
8.Variac. activos fros.	185	0	185	121	86	18	35
9.Variac. pasivos fros.	588	2.161	2.749	588	542	11	46
<b>TOTAL GASTOS</b>	<b>11.854</b>	<b>4.097</b>	<b>15.951</b>	<b>10.503</b>	<b>7.651</b>	<b>718</b>	<b>2.852</b>

DIF. ING. Y GASTOS	1	0	1	-562	672	-1.234
--------------------	---	---	---	------	-----	--------

Liquidación Ptos Cerrados	Inicial	Rectificac.	Dchos/ Oblig.	Rec.Liq/ Pagos Real.	Insolv.	Pte.Cobro/ Pte. Pago
Total Ingr. Presup. Cdos.	10.760	-246	10.514	1.151	42	9.321
Total Gastos Presup. Cdos.	5.295	0	5.295	2.600		2.695
<b>DIFERENCIAS</b>	<b>5.465</b>	<b>-246</b>	<b>5.219</b>	<b>-1.449</b>	<b>42</b>	<b>6.626</b>

**CUENTA DE RESULTADO AÑO 2001  
AYUNTAMIENTO DE LA LÍNEA DE LA CONCEPCIÓN**

	MP
I) Ingresos corrientes del ejercicio .....	6.316
II) Gastos corrientes del ejercicio .....	6.337
<b>A) RESULTADOS CORRIENTES DEL EJERCICIO .....</b>	<b>-21</b>
III) Ingresos extraordinarios .....	0
IV) Gastos extraordinarios .....	0
<b>B) RESULTADOS EXTRAORDINARIOS DEL EJERCICIO .....</b>	<b>0</b>
V) Ingresos financieros .....	0
VI) Gastos financieros .....	0
<b>C) RESULTADO DE LA CARTERA DE VALORES .....</b>	<b>0</b>
VII) Ing. por mod. de der. y obl. de pres. cerr. ....	0
VIII) Gas. por mod. de der. y obl. de pres. corr. ....	405
<b>D) RESULTADOS DE MOD. DE DER. Y OBLIGACIONES .....</b>	<b>-405</b>
<b>RESULTADO DEL EJERCICIO .....</b>	<b>-426</b>

**ESTADO DEL REMANENTE DE TESORERÍA  
AYUNTAMIENTO DE EL PUERTO DE SANTA MARÍA**

DESCRIPCIÓN	MP
<b>DEUDORES PENDIENTES DE COBRO FIN EJERC.</b>	
De Presupuesto Corriente.....	1.618
De Presupuestos Cerrados.....	9.321
De Operaciones Comerciales (sólo OOAACC).....	0
De Otras Operaciones no Presupuestarias.....	106
Dchos. de difícil o imposible recaudación.....	2.399
Ingr. realizados ptes. de aplicación definitiva.....	1.323
Recursos de otros Entes públicos.....	0
<b>I. TOTAL DEUDORES PENDIENTES DE COBRO</b>	<b>7.323</b>
<b>ACREEDORES PENDIENTES DE PAGO FIN EJERC.</b>	
De Presupuesto Corriente.....	2.852
De presupuestos cerrados.....	2.695
De Devolución de Ingresos Presupuestarios.....	61
De Operaciones Comerciales (Sólo OOAACC).....	0
De operaciones no presupuestarias.....	6.187
Pagos realizados ptes. de aplicación definitiva.....	0
De recursos de otros entes públicos.....	0
<b>II. TOTAL ACREEDORES PENDIENTES DE PAGO</b>	<b>11.795</b>
<b>FONDOS LÍQUIDOS EN LA TESORERÍA FIN EJERC.</b>	
<b>III. TOTAL FONDOS LÍQUIDOS (Caja, Banco e I.F.T.).</b>	<b>713</b>
<b>TOTAL REMANENTE DE TESORERÍA (I-II+III)</b>	
Afectado a Gastos con Financiación Afectada.....	1.396
Libre para Gastos Generales.....	-5.155

**RESULTADO PRESUPUESTARIO AÑO 2001  
AYUNTAMIENTO DE EL PUERTO DE SANTA MARÍA**

DESCRIPCIÓN	MP
1. Derechos reconocidos netos.....	9.941
2. Obligaciones reconocidas netas.....	10.503
<b>3. Resultado presupuestario.....</b>	<b>-562</b>
4. Desviaciones positivas de financiación.....	442
5. Desviaciones negativas de financiación.....	670
6. Gastos financiados con rem. Líq. de Tesorería.....	0
7. Resultado de operaciones comerciales.....	0
<b>8. Resultado presupuestario ajustado.....</b>	<b>-334</b>

**BALANCE DE SITUACIÓN DEL AÑO 2001  
AYUNTAMIENTO DE EL PUERTO DE SANTA MARÍA**

	MP
<b>ACTIVO DEL BALANCE</b>	
A) Inmovilizaciones material .....	15.918
B) Inmovilizado Inmaterial .....	91
C) Invers. Infr. y bienes det. al uso general .....	3.957
D) Inmovilizado Financiero .....	166
E) Gastos a cancelar .....	0
F) Deudores .....	11.045
G) Cuentas financieras .....	692
H) Situaciones Transitorias de financiación .....	0
I) Ajustes por periodificación .....	0
J) Resultados pendientes de aplicación .....	0
K) Cuentas de control presupuestario .....	0
L) Cuentas de orden .....	9.988
<b>TOTAL ACTIVO</b>	<b>41.857</b>

<b>PASIVO DEL BALANCE</b>	
A) Patrimonio y reservas .....	9.045
B) Subvenciones de capital .....	1.447
C) Provisiones .....	0
D) Deudas a largo plazo .....	5.566
E) Deudas a corto plazo .....	11.794
F) Partidas pendientes de aplicación .....	1.323
G) Ajustes por periodificación .....	0
H) Resultados .....	2.695
I) Cuentas de control presupuestarios .....	0
J) Cuentas de orden .....	9.988
<b>TOTAL PASIVO</b>	<b>41.858</b>

**CUENTA DE RESULTADO AÑO 2001  
AYUNTAMIENTO DE EL PUERTO DE SANTA MARÍA**

	MP
I) Ingresos corrientes del ejercicio .....	12.020
II) Gastos corrientes del ejercicio .....	9.038
<b>A) RESULTADOS CORRIENTES DEL EJERCICIO .....</b>	<b>2.982</b>
III) Ingresos extraordinarios .....	2.214
IV) Gastos extraordinarios .....	2.214
<b>B) RESULTADOS EXTRAORDINARIOS DEL EJERCICIO ....</b>	<b>0</b>
V) Ingresos financieros .....	0
VI) Gastos financieros .....	0
<b>C) RESULTADO DE LA CARTERA DE VALORES .....</b>	<b>0</b>
VII) Ing. por mod. de der. y obl. de pres. cerr .....	0
VIII) Gas. por mod. de der. y obl. de pres. cerr .....	288
<b>D) RESULTADOS DE MOD. DE DER. Y OBLIGACIONES ....</b>	<b>-288</b>
<b>RESULTADO DEL EJERCICIO .....</b>	<b>2.694</b>

**LIQUIDACIÓN DEL PRESUPUESTO DEL AÑO 2001  
AYUNTAMIENTO DE SAN FERNANDO**

Presupuesto De Ingresos	Prev. Inicial	Modif.	Previsión Defvta.	Dchos. Liquid.	Recaud. Liquida	Bajas por Insolv.	Pendiente de Cobro	MP
1. Impostos directos	2.491	0	2.491	2.411	2.008	0	403	
2. Impptos indirectos	0	0	0	8	8	0	0	
3. Tasas y otros ingr.	1.002	32	1.034	1.087	880	0	207	
4. Transf. corrientes	1.931	276	2.207	2.388	2.102	0	286	
5. Ingr. patrimoniales	24	0	24	14	8	0	6	
6. Enaj. inversiones	0	229	229	229	229	0	0	
7. Transf. de capital	0	351	351	339	139	0	200	
8. Variac. activos fros.	26	575	601	27	27	0	0	
9. Variac. pasivos fros.	871	0	871	256	95	0	161	
<b>TOTAL INGRESOS</b>	<b>6.345</b>	<b>1.463</b>	<b>7.808</b>	<b>6.759</b>	<b>5.496</b>	<b>0</b>	<b>1.263</b>	

**RESULTADO PRESUPUESTARIO AÑO 2001  
AYUNTAMIENTO DE SAN FERNANDO**

DESCRIPCIÓN	MP
1. Derechos reconocidos netos .....	6.760
2. Obligaciones reconocidas netas .....	6.467
<b>3. Resultado presupuestario .....</b>	<b>293</b>
4. Desviaciones positivas de financiación.....	340
5. Desviaciones negativas de financiación.....	285
6. Gastos financiados con rem. Liq. de Tesorería .....	0
7. Resultado de operaciones comerciales.....	0
<b>8. Resultado presupuestario ajustado.....</b>	<b>238</b>

Presupuesto De Gastos	Prev. Inicial	Modificac.	Prev. Defvta.	Obligac. Reconoc.	Pagos Liquidados	Ordenes de Pago	Pte. de Pago
1. Gastos de personal	2.166	23	2.189	2.189	2.142	16	47
2. Compras corrientes	1.535	582	2.117	1.933	1.161	399	772
3. Intereses	319	45	364	363	363	1	0
4. Transf. corrientes	984	21	1.005	1.002	758	132	244
6. Inversiones reales	793	794	1.587	480	184	88	296
7. Transf. de capital	82	0	82	44	28	0	16
8. Variac. activos fros.	26	20	46	38	36	1	2
9. Variac. pasivos fros.	439	-23	416	416	415	1	1
<b>TOTAL GASTOS</b>	<b>6.344</b>	<b>1.462</b>	<b>7.806</b>	<b>6.465</b>	<b>5.087</b>	<b>638</b>	<b>1.378</b>

<b>DIF. ING. Y GASTOS</b>	<b>1</b>	<b>1</b>	<b>2</b>	<b>294</b>	<b>409</b>	<b>-115</b>
---------------------------	----------	----------	----------	------------	------------	-------------

Liquidación Ptos Cerrados	Inicial	Rectificac.	Dchos/ Oblig.	Rec. Liq/ Pagos Real.	Insolv.	Pte. Cobro/ Pte. Pago
Total Ingr. Presup. Cdos.	3.868	-174	3.694	620	0	3.074
Total Gastos Presup. Cdos.	3.605	-8	3.597	1.515		2.082
<b>DIFERENCIAS</b>	<b>263</b>	<b>-166</b>	<b>97</b>	<b>-895</b>	<b>0</b>	<b>992</b>

**ESTADO DEL REMANENTE DE TESORERÍA  
AYUNTAMIENTO DE SAN FERNANDO**

	MP
<b>DEUDORES PENDIENTES DE COBRO FIN EJERC.</b>	
De Presupuesto Corriente.....	1.265
De Presupuestos Cerrados.....	3.073
De Operaciones Comerciales (sólo OOAACC).....	0
De Otras Operaciones no Presupuestarias.....	2
Dehos. de difícil o imposible recaudación.....	87
Ingr. realizados ptes. de aplicación definitiva.....	346
Recursos de otros Entes públicos.....	0
<b>I. TOTAL DEUDORES PENDIENTES DE COBRO</b>	<b>3.907</b>
<b>ACREEDORES PENDIENTES DE PAGO FIN EJERC.</b>	
De Presupuesto Corriente.....	1.379
De presupuestos cerrados.....	2.082
De Devolución de Ingresos Presupuestarios.....	17
De Operaciones Comerciales (Sólo OOAACC).....	0
De operaciones no presupuestarias.....	1.414
Pagos realizados ptes. de aplicación definitiva.....	0
De recursos de otros entes públicos.....	0
<b>II. TOTAL ACREEDORES PENDIENTES DE PAGO</b>	<b>4.892</b>
<b>FONDOS LÍQUIDOS EN LA TESORERÍA FIN EJERC.</b>	
<b>III. TOTAL FONDOS LÍQUIDOS (Caja, Banco e I.F.T.).</b>	<b>468</b>
<b>TOTAL REMANENTE DE TESORERÍA (I-II+III)</b>	<b>-517</b>
Afectado a Gastos con Financiación Afectada.....	481
Libre para Gastos Generales.....	-998

**BALANCE DE SITUACIÓN DEL AÑO 2001  
AYUNTAMIENTO DE SAN FERNANDO**

	MP
<b>ACTIVO DEL BALANCE</b>	
A) Inmovilizaciones material.....	15.117
B) Inmovilizado Inmaterial.....	0
C) Invers. Infr. y bienes det. al uso general.....	8.324
D) Inmovilizado Financiero.....	32
F) Gastos a cancelar.....	0
F) Deudores.....	4.340
G) Cuentas financieras.....	572
H) Situaciones Transitorias de financiación.....	0
I) Ajustes por periodificación.....	0
J) Resultados pendientes de aplicación.....	0
K) Cuentas de control presupuestario.....	0
L) Cuentas de orden.....	3.346
<b>TOTAL ACTIVO</b>	<b>31.731</b>
<b>PASIVO DEL BALANCE</b>	
A) Patrimonio y reservas.....	16.878
B) Subvenciones de capital.....	1.494
C) Provisiones.....	0
D) Deudas a largo plazo.....	4.421
E) Deudas a corto plazo.....	4.958
F) Partidas pendientes de aplicación.....	428
G) Ajustes por periodificación.....	0
H) Resultados.....	207
I) Cuentas de control presupuestarios.....	0
J) Cuentas de orden.....	3.346
<b>TOTAL PASIVO</b>	<b>31.732</b>

**LIQUIDACIÓN DEL PRESUPUESTO DEL AÑO 2001  
AYUNTAMIENTO DE SANLÚCAR DE BARRAMEDA**

Presupuesto De Ingresos	Prev. Inicial	Modif.	Previsión Defva.	Dchos. Liquid.	Recaud. Liquid.	Bajas por		MP
						Insolv.	Pendiente de Cobro	
1.Imptos directos	1.490	0	1.490	1.393	1.163	0	0	230
2.Imptos indirectos	0	0	0	-1	-1	0	0	0
3.Tasas y otros ingr.	2.136	0	2.136	1.209	650	0	0	559
4.Transf. corrientes	1.690	3	1.693	1.393	1.369	0	0	24
5.Ingr. patrimoniales	11	0	11	14	12	0	0	2
6.Enaj. inversiones	0	0	0	26	26	0	0	0
7.Transf. de capital	440	375	815	513	348	0	0	165
8.Variac. activos fros.	0	8	8	8	5	0	0	3
9.Variac. pasivos fros.	0	0	0	0	0	0	0	0
<b>TOTAL INGRESOS</b>	<b>5.767</b>	<b>386</b>	<b>6.153</b>	<b>4.555</b>	<b>3.572</b>	<b>0</b>	<b>0</b>	<b>983</b>

Presupuesto De Gastos	Prev. Inicial	Modificac.	Prev. Defva.	Obligac. Reconoc.	Pagos Liquidos	Ordenes de Pago	Ptc. de Pago
2.Compras corrientes	1.931	-1	1.930	1.817	1.197	47	620
3.Intereses	272	0	272	199	199	0	0
4.Transf. corrientes	528	-86	442	404	267	51	137
6. Inversiones reales	460	191	651	256	12	6	244
7.Transf. de capital	465	75	540	488	229	18	259
8.Variac. activos fros.	0	8	8	8	8	0	0
9.Variac. pasivos fros.	208	210	418	377	377	0	0
<b>TOTAL GASTOS</b>	<b>5.767</b>	<b>387</b>	<b>6.154</b>	<b>5.441</b>	<b>3.675</b>	<b>122</b>	<b>1.766</b>

DIF. ING. Y GASTOS	0	-1	-1	-886	-103	-783
--------------------	---	----	----	------	------	------

Liquidación Pos Cerrados	Inicial	Rectific.	Dchos/Oblig.	Rec.Liq/Pagos Real.	Insolv.	Ptc.Cobro/Pte. Pago
Total Gastos Presup. Cdos.	6.610	-505	6.105	756		5.349
<b>DIFERENCIAS</b>	<b>-3.819</b>	<b>524</b>	<b>-3.295</b>	<b>19</b>	<b>0</b>	<b>-3.314</b>

**CUENTA DE RESULTADO AÑO 2001  
AYUNTAMIENTO DE SAN FERNANDO**

MP
I) Ingresos corrientes del ejercicio .....
II) Gastos corrientes del ejercicio .....
<b>A) RESULTADOS CORRIENTES DEL EJERCICIO .....</b>
III) Ingresos extraordinarios .....
IV) Gastos extraordinarios .....
<b>B) RESULTADOS EXTRAORDINARIOS DEL EJERCICIO ....</b>
V) Ingresos financieros .....
VI) Gastos financieros .....
<b>C) RESULTADO DE LA CARTERA DE VALORES .....</b>
VII) Ing. por mod. de der. y obl. de pres. cerr.....
VIII) Gas. por mod. de der. y obl. de pres. cerr.....
<b>D) RESULTADOS DE MOD. DE DER. Y OBLIGACIONES ....</b>
<b>RESULTADO DEL EJERCICIO .....</b>

**ESTADO DEL REMANENTE DE TESORERÍA  
AYUNTAMIENTO DE SANLÚCAR DE BARRAMEDA**

	MP
<b>DEUDORES PENDIENTES DE COBRO FIN EJERC.</b>	<b>984</b>
De Presupuesto Corriente.....	984
De Presupuestos Cerrados.....	1.939
De Operaciones Comerciales (sólo OOAACC).....	0
De Otras Operaciones no Presupuestarias.....	46
Dchos. de difícil o imposible recaudación.....	0
Ingr. realizados pres. de aplicación definitiva.....	383
Recursos de otros Entes públicos.....	0
<b>I. TOTAL DEUDORES PENDIENTES DE COBRO</b>	<b>2.586</b>
<b>ACREDORES PENDIENTES DE PAGO FIN EJERC.</b>	<b>1.767</b>
De Presupuesto Corriente.....	1.767
De presupuestos cerrados.....	5.349
De Devolución de Ingresos Presupuestarios.....	3
De Operaciones Comerciales (Sólo OOAACC).....	0
De operaciones no presupuestarias.....	2.094
Pagos realizados ptes. de aplicación definitiva.....	12
De recursos de otros entes públicos.....	0
<b>II. TOTAL ACREDORES PENDIENTES DE PAGO</b>	<b>9.201</b>
<b>FONDOS LÍQUIDOS EN LA TESORERÍA FIN EJERC.</b>	<b>137</b>
<b>III. TOTAL FONDOS LÍQUIDOS (Caja, Banco e I.F.T.).</b>	<b>137</b>
<b>TOTAL REMANENTE DE TESORERÍA (I-II+III)</b>	<b>-6.478</b>
Afectado a Gastos con Financiación Afectada.....	0
Libre para Gastos Generales.....	-6.478

**RESULTADO PRESUPUESTARIO AÑO 2001  
AYUNTAMIENTO DE SANLÚCAR DE BARRAMEDA**

DESCRIPCIÓN	MP
IMPORTE	
1. Derechos reconocidos netos .....	4.556
2. Obligaciones reconocidas netas .....	5.442
<b>3. Resultado presupuestario .....</b>	<b>-886</b>
4. Desviaciones positivas de financiación.....	0
5. Desviaciones negativas de financiación.....	0
6. Gastos financiados con rem. Liq. de Tesorería .....	0
7. Resultado de operaciones comerciales.....	0
<b>8. Resultado presupuestario ajustado.....</b>	<b>-886</b>



**BALANCE DE SITUACIÓN DEL AÑO 2001**  
**AYUNTAMIENTO DE SANLÚCAR DE BARRAMEDA**

ACTIVO DEL BALANCE	MP
A) Inmovilizaciones material .....	4.444
B) Inmovilizado Inmaterial .....	0
C) Invers. Infr. y bienes det. al uso general .....	1.575
D) Inmovilizado Financiero .....	0
F) Gastos a cancelar .....	0
F) Deudores .....	2.970
G) Cuentas financieras .....	218
F) Situaciones Transitorias de financiación .....	0
I) Ajustes por periodificación .....	0
J) Resultados pendientes de aplicación .....	7.603
K) Cuentas de control presupuestario .....	0
L) Cuentas de orden .....	14.332
<b>TOTAL ACTIVO</b>	<b>31.142</b>

PASIVO DEL BALANCE	MP
A) Patrimonio y reservas .....	2.515
B) Subvenciones de capital .....	2.937
C) Provisiones .....	0
D) Deudas a largo plazo .....	1.815
E) Deudas a corto plazo .....	9.207
F) Partidas pendientes de aplicación .....	336
G) Ajustes por periodificación .....	0
H) Resultados .....	0
I) Cuentas de control presupuestarios .....	0
J) Cuentas de orden .....	14.332
<b>TOTAL PASIVO</b>	<b>31.142</b>

**CUENTA DE RESULTADO AÑO 2001**  
**AYUNTAMIENTO DE SANLÚCAR DE BARRAMEDA**

	MP
I) Ingresos corrientes del ejercicio .....	4.004
II) Gastos corrientes del ejercicio .....	4.801
<b>A) RESULTADOS CORRIENTES DEL EJERCICIO .....</b>	<b>-797</b>
III) Ingresos extraordinarios .....	0
IV) Gastos extraordinarios .....	0
<b>B) RESULTADOS EXTRAORDINARIOS DEL EJERCICIO ....</b>	<b>0</b>
V) Ingresos financieros .....	0
VI) Gastos financieros .....	0
<b>C) RESULTADO DE LA CARTERA DE VALORES .....</b>	<b>0</b>
VII) Ing. por mod. de der. y obl. de pres. cerr .....	2.312
VIII) Gas. por mod. de der. y obl. de pres. cerr .....	1.852
<b>D) RESULTADOS DE MOD. DE DER. Y OBLIGACIONES ....</b>	<b>460</b>
<b>RESULTADO DEL EJERCICIO .....</b>	<b>-337</b>

**LIQUIDACIÓN DEL PRESUPUESTO DEL AÑO 2001  
AYUNTAMIENTO DE CORDOBA**

Presupuesto De Ingresos	Prev. Inicial	Modif.	Previsión Defvta	Dchos. Liquid.	Recaud. Liquida	Bajas por Insolv.	Pendiente de Cobro	MP
1.Imptos directos	10.945	0	10.945	11.010	9.699	3	1.308	
2.Imptos indirectos	1.202	0	1.202	886	830	0	56	
3.Tasas y otros ingr.	6.126	333	6.459	5.747	5.218	0	529	
4.Transf. corrientes	8.130	657	8.787	9.076	8.483	0	593	
5.Ingr. patrimoniales	1.579	689	2.268	1.324	1.118	0	206	
6.Enaj. inversiones	0	0	0	0	0	0	0	
7.Transf. de capital	310	495	805	1.020	824	0	196	
8.Variac. activos fros.	1.600	4.469	6.069	1.621	1.621	0	0	
9.Variac. pasivos fros.	3.727	0	3.727	3.727	3.477	0	250	
<b>TOTAL INGRESOS</b>	<b>33.619</b>	<b>6.643</b>	<b>40.262</b>	<b>34.411</b>	<b>31.270</b>	<b>3</b>	<b>3.138</b>	

Presupuesto De Gastos	Prev. Inicial	Modificac.	Prev. Defvta	Obligac. Reconoc.	Pagos Liquidados	Ordenes de Pago	Pte. de Pago
1.Gastos de personal	9.495	862	10.357	9.700	9.692	2	8
2.Compras corrientes	3.747	686	4.433	4.099	3.188	349	911
3.Intereses	1.772	0	1.772	1.512	1.496	9	16
4.Transf. corrientes	10.390	315	10.705	9.754	8.165	153	1.589
6. Inversiones reales	2.463	3.484	5.947	1.743	1.463	108	280
7.Transf. de capital	2.384	917	3.301	2.377	2.134	24	243
8.Variac. activos fros.	840	192	1.032	192	125	10	67
9.Variac. pasivos fros.	2.528	187	2.715	2.521	2.517	4	4
<b>TOTAL GASTOS</b>	<b>33.619</b>	<b>6.643</b>	<b>40.262</b>	<b>31.898</b>	<b>28.780</b>	<b>659</b>	<b>3.118</b>

<b>DIF. ING. Y GASTOS</b>	<b>0</b>	<b>0</b>	<b>0</b>	<b>2.513</b>	<b>2.490</b>	<b>20</b>
---------------------------	----------	----------	----------	--------------	--------------	-----------

Liquidación Procs Cerrados	Prev. Inicial	Rectificac.	Dchos/Oblig.	Rec.Liq/Pagos Real.	Insolv.	Pte.Cobro/Pte. Pago
Total Ingr. Presup. Cdos.	9.081	-977	8.104	2.730	32	3.342
Total Gastos Presup. Cdos.	6.390	-3	6.387	3.755		2.632
<b>DIFERENCIAS</b>	<b>2.691</b>	<b>-974</b>	<b>1.717</b>	<b>-1.025</b>	<b>32</b>	<b>2.710</b>

**RESULTADO PRESUPUESTARIO AÑO 2001  
AYUNTAMIENTO DE CORDOBA**

DESCRIPCIÓN	MP
1. Derechos reconocidos netos .....	34.408
2. Obligaciones reconocidas netas .....	31.897
<b>3. Resultado presupuestario .....</b>	<b>2.511</b>
4. Desviaciones positivas de financiación.....	4.716
5. Desviaciones negativas de financiación.....	2.326
6. Gastos financiados con rem. Liq. de Tesorería .....	189
7. Resultado de operaciones comerciales.....	0
<b>8. Resultado presupuestario ajustado.....</b>	<b>310</b>

**BALANCE DE SITUACIÓN DEL AÑO 2001  
AYUNTAMIENTO DE CÓRDOBA**

<b>ACTIVO DEL BALANCE</b>	<b>MP</b>
A) Inmovilizaciones materiales.....	22.419
B) Inmovilizado Inmaterial.....	0
C) Invers. Infr. y bienes det. al uso general.....	2.183
D) Inmovilizado financiero.....	5.097
E) Gastos a cancelar.....	0
F) Deudores.....	8.585
G) Cuentas financieras.....	6.791
H) Situaciones Transitorias de financiación.....	0
I) Ajustes por periodificación.....	0
J) Resultados pendientes de aplicación.....	0
K) Cuentas de control presupuestario.....	9.587
L) Cuentas de orden.....	1.045
<b>TOTAL ACTIVO</b>	<b>55.707</b>

<b>PASIVO DEL BALANCE</b>	
A) Patrimonio y reservas.....	-20.097
B) Subvenciones de capital.....	5.134
C) Provisiones.....	0
D) Deudas a largo plazo.....	28.851
E) Deudas a corto plazo.....	7.147
F) Partidas pendientes de aplicación.....	224
G) Ajustes por periodificación.....	0
H) Resultados.....	23.818
I) Cuentas de control presupuestario.....	9.587
J) Cuentas de orden.....	1.045
<b>TOTAL PASIVO</b>	<b>55.709</b>

**ESTADO DEL REMANENTE DE TESORERÍA  
AYUNTAMIENTO DE CÓRDOBA**

<b>DEUDORES PENDIENTES DE COBRO FIN EJERC.</b>	<b>MP</b>
De Presupuesto Corriente.....	3.138
De Presupuestos Cerrados.....	5.342
De Operaciones Comerciales (sólo OOAACC).....	0
De Otras Operaciones no Presupuestarias.....	105
Deptos. de difícil o imposible recaudación.....	2.186
Ingr. realizados ptes. de aplicación definitiva.....	224
Recursos de otros Entes públicos.....	0
<b>I. TOTAL DEUDORES PENDIENTES DE COBRO</b>	<b>6.175</b>

<b>ACREEDORES PENDIENTES DE PAGO FIN EJERC.</b>	
De Presupuesto Corriente.....	3.118
De presupuestos cerrados.....	2.632
De Devolución de Ingresos Presupuestarios.....	122
De Operaciones Comerciales (Sólo OOAACC).....	0
De operaciones no presupuestarias.....	1.282
Pagos realizados ptes. de aplicación definitiva.....	8
De recursos de otros entes públicos.....	0
<b>II. TOTAL ACREEDORES PENDIENTES DE PAGO</b>	<b>7.146</b>

<b>FONDOS LÍQUIDOS EN LA TESORERÍA FIN EJERC.</b>	
<b>III. TOTAL FONDOS LÍQUIDOS (Caja, Banco e I.F.T.).</b>	<b>6.738</b>

<b>TOTAL REMANENTE DE TESORERÍA (I-II+III)</b>	<b>5.767</b>
Afectado a Gastos con Financiación Afectada.....	5.709
Libre para Gastos Generales.....	58

**CUENTA DE RESULTADO AÑO 2001  
AYUNTAMIENTO DE CÓRDOBA**

	MP
I) Ingresos corrientes del ejercicio .....	28.011
II) Gastos corrientes del ejercicio .....	27.397
<b>A) RESULTADOS CORRIENTES DEL EJERCICIO .....</b>	<b>614</b>
III) Ingresos extraordinarios .....	0
IV) Gastos extraordinarios .....	1.446
<b>B) RESULTADOS EXTRAORDINARIOS DEL EJERCICIO ....</b>	<b>-1.446</b>
V) Ingresos financieros .....	0
VI) Gastos financieros.....	0
<b>C) RESULTADO DE LA CARTERA DE VALORES .....</b>	<b>0</b>
VII) Ing. por mod. de der. y obl. de pres. cerr.....	-10
VIII) Gas. por mod. de der. y obl. de pres. cerr.....	996
<b>D) RESULTADOS DE MOD. DE DER. Y OBLIGACIONES ....</b>	<b>-1.006</b>
<b>RESULTADO DEL EJERCICIO .....</b>	<b>-1.838</b>

**LIQUIDACIÓN DEL PRESUPUESTO DEL AÑO 2001  
AYUNTAMIENTO DE GRANADA**

Presupuesto De Ingresos	Prev. Inicial	Modif.	Previsión Defvta.	Dchos. Líquid.	Recaud. Líquida	Bajas por Insolv.	Pendiente de Cobro	MP
1.Imptos directos	9.842	0	9.842	9.330	7.340	0	1.990	
2.Imptos indirectos	850	0	850	704	632	0	72	
3.Tasas y otros ingr.	3.837	464	4.301	5.714	3.904	0	1.810	
4.Transf. corrientes	6.684	232	6.916	7.611	6.481	0	1.130	
5.Ingr. patrimoniales	418	0	418	469	452	0	17	
6.Enaj. inversiones	3.289	39	3.328	821	821	0	0	
7.Transf. de capital	3.190	313	3.503	1.389	671	0	718	
8.Variac. activos fros.	0	3.707	3.707	56	1	0	55	
9.Variac. pasivos fros.	382	0	382	382	147	0	235	
<b>TOTAL INGRESOS</b>	<b>28.492</b>	<b>4.755</b>	<b>33.247</b>	<b>26.476</b>	<b>20.449</b>	<b>0</b>	<b>6.027</b>	

Presupuesto De Gastos	Prev. Inicial	Modificac.	Prev. Defvta.	Obligac. Reconoc.	Pagos Líquidos	Ordenes de Pago	Ptc. de Pago
1.Gastos de personal	7.477	-2	7.475	7.347	7.292	7.314	55
2.Compras corrientes	7.226	1.476	8.702	8.244	5.356	6.445	2.888
3.Intereses	1.356	0	1.356	1.173	1.171	1.171	2
4.Transf. corrientes	3.617	370	3.987	3.876	2.897	3.359	979
6. Inversiones reales	7.177	2.669	9.846	3.450	1.052	1.233	2.398
7.Transf. de capital	146	167	313	188	61	61	127
8.Variac. activos fros.	57	56	113	113	108	113	5
9.Variac. pasivos fros.	1.437	18	1.455	1.440	1.411	1.411	29
<b>TOTAL GASTOS</b>	<b>28.493</b>	<b>4.754</b>	<b>33.247</b>	<b>25.831</b>	<b>19.348</b>	<b>21.107</b>	<b>6.483</b>

<b>DIF. ING. Y GASTOS</b>	<b>-1</b>	<b>1</b>	<b>0</b>	<b>645</b>	<b>1.101</b>	<b>-456</b>
---------------------------	-----------	----------	----------	------------	--------------	-------------

Liquidación Pos Cerrados	Prev. Inicial	Rectificac.	Dchos/ Oblig.	Rec.Liq/ Pagos Real.	Insolv.	Pte.Cobro/ Pte. Pago
Total Ingr. Presup. Cdos.	19.950	-1.268	18.682	2.469	0	16.213
Total Gastos Presup. Cdos.	7.090	-560	6.530	5.617	0	913
<b>DIFERENCIAS</b>	<b>12.860</b>	<b>-708</b>	<b>12.152</b>	<b>-3.148</b>	<b>0</b>	<b>15.300</b>

**RESULTADO PRESUPUESTARIO AÑO 2001  
AYUNTAMIENTO DE GRANADA**

DESCRIPCIÓN	MP IMPORTE
1. Derechos reconocidos netos.....	26.411
2. Obligaciones reconocidas netas.....	25.832
<b>3. Resultado presupuestario .....</b>	<b>579</b>
4. Desviaciones positivas de financiación.....	1.442
5. Desviaciones negativas de financiación.....	1.950
6. Gastos financiados con rem. Liq. de Tesorería .....	938
7. Resultado de operaciones comerciales.....	0
<b>8. Resultado presupuestario ajustado.....</b>	<b>2.025</b>

**ESTADO DEL REMANENTE DE TESORERÍA  
AYUNTAMIENTO DE GRANADA**

DEUDORES PENDIENTES DE COBRO FIN EJERC.	MP
De Presupuesto Corriente.....	6.028
De Presupuestos Cerrados.....	16.213
De Operaciones Comerciales (sólo OOAACC).....	0
De Otras Operaciones no Presupuestarias.....	-1
Dchos. de difícil o imposible recaudación.....	5.389
Ingr. realizados ptes. de aplicación definitiva.....	462
Recursos de otros Entes públicos.....	0
<b>I. TOTAL DEUDORES PENDIENTES DE COBRO</b>	<b>16.389</b>
<b>ACREEDORES PENDIENTES DE PAGO FIN EJERC.</b>	
De Presupuesto Corriente.....	6.484
De presupuestos cerrados.....	912
De Devolución de Ingresos Presupuestarios.....	15
De Operaciones Comerciales (Sólo OOAACC).....	0
De operaciones no presupuestarias.....	11.122
Pagos realizados ptes. de aplicación definitiva.....	0
De recursos de otros entes públicos.....	0
<b>II. TOTAL ACREEDORES PENDIENTES DE PAGO</b>	<b>18.533</b>
<b>FONDOS LÍQUIDOS EN LA TESORERÍA FIN EJERC.</b>	
<b>III. TOTAL FONDOS LÍQUIDOS (Caja, Banco e I.F.T.).</b>	<b>5.632</b>
<b>TOTAL REMANENTE DE TESORERÍA (I-II+III)</b>	<b>3.488</b>
Afectado a Gastos con Financiación Afectada.....	3.382
Libre para Gastos Generales.....	106

**BALANCE DE SITUACIÓN DEL AÑO 2001  
AYUNTAMIENTO DE GRANADA**

	MP
<b>ACTIVO DEL BALANCE</b>	
A) Inmovilizaciones material .....	16.099
B) Inmovilizado Inmaterial .....	5.166
C) Invers. Infr. y bienes det. al uso general .....	5.532
D) Inmovilizado financiero .....	4.499
E) Gastos a cancelar .....	0
F) Deudores .....	22.240
G) Cuentas financieras .....	5.768
H) Situaciones Transitorias de financiación .....	0
I) Ajustes por periodificación .....	0
J) Resultados pendientes de aplicación .....	0
K) Cuentas de control presupuestario .....	0
L) Cuentas de orden .....	4.574
<b>TOTAL ACTIVO</b>	<b>63.878</b>

<b>PASIVO DEL BALANCE</b>	
A) Patrimonio y reservas .....	18.226
B) Subvenciones de capital .....	3.579
C) Provisiones .....	0
D) Deudas a largo plazo .....	16.231
E) Deudas a corto plazo .....	18.533
F) Partidas pendientes de aplicación .....	462
G) Ajustes por periodificación .....	0
H) Resultados .....	2.273
I) Cuentas de control presupuestarios .....	0
J) Cuentas de orden .....	4.574
<b>TOTAL PASIVO</b>	<b>63.878</b>

**CUENTA DE RESULTADO AÑO 2001  
AYUNTAMIENTO DE GRANADA**

	MP
I) Ingresos corrientes del ejercicio .....	23.809
II) Gastos corrientes del ejercicio .....	20.828
<b>A) RESULTADOS CORRIENTES DEL EJERCICIO .....</b>	<b>2.981</b>
III) Ingresos extraordinarios .....	0
IV) Gastos extraordinarios .....	0
<b>B) RESULTADOS EXTRAORDINARIOS DEL EJERCICIO ....</b>	<b>0</b>
V) Ingresos financieros .....	0
VI) Gastos financieros .....	0
<b>C) RESULTADO DE LA CARTERA DE VALORES .....</b>	<b>0</b>
VII) Ing. por mod. de der. y obl. de pres. cerr .....	-1.064
VIII) Gas. por mod. de der. y obl. de pres. ccorr .....	-356
<b>D) RESULTADOS DE MOD. DE DER. Y OBLIGACIONES ....</b>	<b>-708</b>
<b>RESULTADO DEL EJERCICIO .....</b>	<b>2.273</b>

**LIQUIDACIÓN DEL PRESUPUESTO DEL AÑO 2001  
AYUNTAMIENTO DE MOTRIL**

Presupuesto De Ingresos	Prev. Inicial	Modif.	Previsión Defvta	Dchos. Liquid.	Recaud. Liquid.	Bajas por Insolv.	Pendiente de Cobro	MP
1.Imptos directos	2.047	0	2.047	2.219	1.891		328	
2.Imptos indirectos	435	0	435	137	127		10	
3.Tasas y otros ingr.	1.114	7	1.121	984	828		156	
4.Transf. corrientes	1.970	54	2.024	1.565	1.380		185	
5.Ingr. patrimoniales	44	12	56	75	66		9	
6.Enaj. inversiones	95	28	123	35	35		0	
7.Transf. de capital	31	31	62	50	3		12	35
8.Variac. activos fros.	15	322	337	3	2		0	1
9.Variac. pasivos fros.	1.400	-700	700	696	44		0	652
<b>TOTAL INGRESOS</b>	<b>7.151</b>	<b>-246</b>	<b>6.905</b>	<b>5.764</b>	<b>4.376</b>		<b>12</b>	<b>1.376</b>

Presupuesto De Gastos	Prev. Inicial	Modificac.	Prev. Defvta	Obligac. Reconoc.	Pagos Liquidados	Ordenes de Pago	Pte. de Pago
1.Gastos de personal	2.203	-10	2.193	2.072	2.069	2.069	3
2.Compras corrientes	1.927	18	1.945	1.749	1.327	1.516	422
3.Intereses	314	3	317	317	307	317	10
4.Transf. corrientes	614	71	685	587	434	465	153
6. Inversiones reales	1.554	-346	1.208	366	246	321	120
7.Transf. de capital	91	26	117	24	5	24	19
8.Variac. activos fros.	25	-10	15	0	0	0	0
9.Variac. pasivos fros.	232	2	234	234	234	234	0
<b>TOTAL GASTOS</b>	<b>6.960</b>	<b>-246</b>	<b>6.714</b>	<b>5.349</b>	<b>4.622</b>	<b>4.946</b>	<b>727</b>

<b>DIF. ING. Y GASTOS</b>	<b>191</b>	<b>0</b>	<b>191</b>	<b>415</b>	<b>-246</b>	<b>649</b>
---------------------------	------------	----------	------------	------------	-------------	------------

Liquidación Ptos Cerrados	Inicial	Rectificac.	Dchos/Oblig.	Rec.Liq/Pagos Real.	Insolv.	Pte.Cobro/Pte. Pago
Total Ingr. Presup. Cdos.	2.763	-90	2.673	585	100	1.988
Total Gastos Presup. Cdos.	772	-36	736	595		141
<b>DIFERENCIAS</b>	<b>1.991</b>	<b>-54</b>	<b>1.937</b>	<b>-10</b>	<b>100</b>	<b>1.847</b>

**RESULTADO PRESUPUESTARIO AÑO 2001  
AYUNTAMIENTO DE MOTRIL**

DESCRIPCIÓN	MP
<b>IMPORTE</b>	<b>5.047</b>
1. Derechos reconocidos netos .....	5.047
2. Obligaciones reconocidas netas .....	5.116
<b>3. Resultado presupuestario .....</b>	<b>-69</b>
4. Desviaciones positivas de financiación .....	660
5. Desviaciones negativas de financiación .....	0
6. Gastos financiados con rem. Liq. de Tesorería .....	214
7. Resultado de operaciones comerciales .....	0
<b>8. Resultado presupuestario ajustado .....</b>	<b>-515</b>

**LIQUIDACIÓN DEL PRESUPUESTO DEL AÑO 2001  
AYUNTAMIENTO DE HUELVA**

Presupuesto De Ingresos	Prev. Inicial	Modif.	Previsión Defvta	Dchos. Liquid.	Recaud. Liquid.	Bajas por Insolv.	Pendiente de Cobro	MP
1. Impuestos directos	5.967	0	5.967	5.713	3.748	0	1.965	
2. Impuestos indirectos	750	0	750	556	449	0	107	
3. Tasas y otros ingr.	2.181	1	2.182	1.658	1.188	0	470	
4. Transf. corrientes	3.860	2	3.862	3.618	3.354	0	264	
5. Ingr. patrimoniales	106	0	106	36	18	0	18	
6. Enaj. inversiones	0	0	0	0	0	0	0	
7. Transf. de capital	1.542	26	1.568	496	94	0	402	
8. Variac. activos fros.	0	2.702	2.702	132	132	0	0	
9. Variac. pasivos fros.	2.007	0	2.007	1.401	1.401	0	0	
<b>TOTAL INGRESOS</b>	<b>16.413</b>	<b>2.731</b>	<b>19.144</b>	<b>13.610</b>	<b>10.384</b>	<b>0</b>	<b>3.226</b>	

Presupuesto De Gastos	Prev. Inicial	Modificac.	Prev. Defvta.	Obligac. Reconoc.	Pagos Liquidos de Pago	Ordenes de Pago	Pte. de Pago
1. Gastos de personal	4.738	0	4.738	4.720	4.674	0	46
2. Compras corrientes	4.093	126	4.219	3.453	1.661	0	1.792
3. Intereses	805	0	805	803	779	0	24
4. Transf. corrientes	1.854	66	1.920	1.882	1.605	0	277
6. Inversiones reales	1.211	999	2.210	1.060	531	0	529
7. Transf. de capital	1.732	1.395	3.127	1.446	413	0	1.033
8. Variac. activos fros.	0	133	133	133	133	0	0
9. Variac. pasivos fros.	739	11	750	722	721	0	1
<b>TOTAL GASTOS</b>	<b>15.172</b>	<b>2.730</b>	<b>17.902</b>	<b>14.219</b>	<b>10.517</b>	<b>0</b>	<b>3.702</b>

<b>DIF. ING. Y GASTOS</b>	<b>1.241</b>	<b>1</b>	<b>1.242</b>	<b>-609</b>	<b>-133</b>	<b>-476</b>
---------------------------	--------------	----------	--------------	-------------	-------------	-------------

Liquidación Ptos Cerrados	Inicial	Rectificac.	Dchos/Oblig.	Rec. Liq/ Pagos Real.	Insolv.	Pte. Cobro/ Pte. Pago
Total Ingr. Presup. Cdos.	9.864	-158	9.706	1.992	148	7.566
Total Gastos Presup. Cdos.	6.696	0	6.696	2.158		4.538
<b>DIFERENCIAS</b>	<b>3.168</b>	<b>-158</b>	<b>3.010</b>	<b>-166</b>	<b>148</b>	<b>3.028</b>

**ESTADO DEL REMANENTE DE TESORERÍA  
AYUNTAMIENTO DE MOTRIL**

DEUDORES PENDIENTES DE COBRO FIN EJERC.	MP
De Presupuesto Corriente.....	1.377
De Presupuestos Cerrados.....	1.987
De Operaciones Comerciales (sólo OOAACC).....	0
De Otras Operaciones no Presupuestarias.....	31
Dchos. de difícil o imposible recaudación.....	817
Ingr. realizados ptes. de aplicación definitiva.....	54
Recursos de otros entes públicos.....	0
<b>I. TOTAL DEUDORES PENDIENTES DE COBRO</b>	<b>2.524</b>

ACREEDORES PENDIENTES DE PAGO FIN EJERC.	
De Presupuesto Corriente.....	728
De presupuestos cerrados.....	141
De Devolución de Ingresos Presupuestarios.....	0
De Operaciones Comerciales (Sólo OOAACC).....	0
De operaciones no presupuestarias.....	1.521
Pagos realizados ptes. de aplicación definitiva.....	218
De recursos de otros entes públicos.....	0
<b>II. TOTAL ACREEDORES PENDIENTES DE PAGO</b>	<b>2.172</b>

FONDOS LÍQUIDOS EN LA TESORERÍA FIN EJERC.	
<b>III. TOTAL FONDOS LÍQUIDOS (Caja, Banco e I.F.T.)</b>	<b>58</b>
<b>TOTAL REMANENTE DE TESORERÍA (I-II+III)</b>	<b>410</b>
Afectado a Gastos con financiación Afectada.....	774
Libre para Gastos Generales.....	-364



**RESULTADO PRESUPUESTARIO AÑO 2001  
AYUNTAMIENTO DE HUELVA**

<b>DESCRIPCIÓN</b>	<b>MP IMPORTE</b>
1. Derechos reconocidos netos .....	13.610
2. Obligaciones reconocidas netas .....	14.219
<b>3. Resultado presupuestario .....</b>	<b>-609</b>
4. Desviaciones positivas de financiación.....	1.957
5. Desviaciones negativas de financiación .....	0
6. Gastos financiados con rem. Liq. de Tesorería .....	2.554
7. Resultado de operaciones comerciales.....	0
<b>8. Resultado presupuestario ajustado.....</b>	<b>-12</b>

**ESTADO DEL REMANENTE DE TESORERÍA  
AYUNTAMIENTO DE HUELVA**

	<b>MP</b>
<b>DEUDORES PENDIENTES DE COBRO FIN EJERC.</b>	
De Presupuesto Corriente.....	3.227
De Presupuestos Cerrados.....	7.565
De Operaciones Comerciales (sólo OOAACC).....	0
De Otras Operaciones no Presupuestarias.....	364
Dchos. de difícil o imposible recaudación.....	669
Ingr. realizados ptes. de aplicación definitiva.....	93
Recursos de otros Entes públicos .....	0
<b>I. TOTAL DEUDORES PENDIENTES DE COBRO</b>	<b>10.394</b>
<b>ACREEDORES PENDIENTES DE PAGO FIN EJERC.</b>	
De Presupuesto Corriente.....	3.702
De presupuestos cerrados .....	4.538
De Devolución de Ingresos Presupuestarios .....	655
De Operaciones Comerciales (Sólo OOAACC).....	0
De operaciones no presupuestarias.....	3.813
Pagos realizados ptes. de aplicación definitiva.....	70
De recursos de otros entes públicos.....	0
<b>II. TOTAL ACREEDORES PENDIENTES DE PAGO</b>	<b>12.638</b>
<b>FONDOS LÍQUIDOS EN LA TESORERÍA FIN EJERC.</b>	
<b>III. TOTAL FONDOS LÍQUIDOS (Caja, Banco e I.F.T.).</b>	<b>1.422</b>
<b>TOTAL REMANENTE DE TESORERÍA (I-II+III)</b>	<b>-822</b>
Afectado a Gastos con Financiación Afectada.....	1.957
Libre para Gastos Generales .....	-2.779

**BALANCE DE SITUACIÓN DEL AÑO 2001  
AYUNTAMIENTO DE HUELVA**

ACTIVO DEL BALANCE	MP
A) Inmovilizaciones material .....	5.146
B) Inmovilizado Inmaterial .....	0
C) Invers. Infr. y bienes det. al uso general .....	3.994
D) Inmovilizado Financiero .....	187
E) Gastos a cancelar .....	0
F) Deudores .....	10.800
G) Cuentas financieras .....	1.481
H) Situaciones Transitorias de financiación .....	0
I) Ajustes por periodificación .....	0
J) Resultados pendientes de aplicación .....	10.830
K) Cuentas de control presupuestario .....	4
L) Cuentas de orden .....	805
<b>TOTAL ACTIVO</b>	<b>33.247</b>

PASIVO DEL BALANCE	MP
A) Patrimonio y reservas .....	1.384
B) Subvenciones de capital .....	3.407
C) Provisiones .....	0
D) Deudas a largo plazo .....	14.820
E) Deudas a corto plazo .....	12.733
F) Partidas pendientes de aplicación .....	93
G) Ajustes por periodificación .....	0
H) Resultados .....	0
I) Cuentas de control presupuestarios .....	4
J) Cuentas de orden .....	805
<b>TOTAL PASIVO</b>	<b>33.246</b>

**CUENTA DE RESULTADO AÑO 2001  
AYUNTAMIENTO DE HUELVA**

	MP
I) Ingresos corrientes del ejercicio .....	11.583
II) Gastos corrientes del ejercicio .....	12.637
<b>A) RESULTADOS CORRIENTES DEL EJERCICIO .....</b>	<b>-1.054</b>
III) Ingresos extraordinarios .....	0
IV) Gastos extraordinarios .....	0
<b>B) RESULTADOS EXTRAORDINARIOS DEL EJERCICIO ....</b>	<b>0</b>
V) Ingresos financieros .....	0
VI) Gastos financieros .....	0
<b>C) RESULTADO DE LA CARTERA DE VALORES .....</b>	<b>0</b>
VII) Ing. por mod. de der. y obl. de pres. cerr .....	0
VIII) Gas. por mod. de der. y obl. de pres. cerr .....	306
<b>D) RESULTADOS DE MOD. DE DER. Y OBLIGACIONES ....</b>	<b>-306</b>
<b>RESULTADO DEL EJERCICIO .....</b>	<b>-1.360</b>

**RESULTADO PRESUPUESTARIO AÑO 2001  
AYUNTAMIENTO DE JAÉN**

Presupuesto De Ingresos	Prev. Inicial	Modif.	Previsión Defva	Dchos/Liquid.	Recaud. Liquida	Bajas por Insolv.	Pendiente de Cobro	MP
1.Imptos directos	4.205	0	4.205	4.096	1.796	0	2.300	
2.Imptos indirectos	1	0	1	1	1	0	0	
3.Tasas y otros ingr.	1.295	85	1.380	1.293	637	0	656	
4.Transf. corrientes	2.918	183	3.101	3.146	2.715	0	431	
5.Ingr. patrimoniales	237	797	1.034	909	581	0	328	
6.Enaj. inversiones	825	0	825	643	526	0	117	
7.Transf. de capital	931	314	1.245	957	367	0	590	
8.Variac. activos fros.	1	1.407	1.408	17	4	0	13	
9.Variac. pasivos fros.	500	2.972	3.472	1.314	1.303	0	11	
<b>TOTAL INGRESOS</b>	<b>10.913</b>	<b>5.758</b>	<b>16.671</b>	<b>12.376</b>	<b>7.930</b>	<b>0</b>	<b>4.446</b>	

Presupuesto De Gastos	Prev. Inicial	Modificac.	Prev. Defva.	Obligac. Reconoc.	Pagos Liquidados	Ordenes de Pago	Ptc. de Pago
1.Gastos de personal	3.535	54	3.589	3.553	3.457	3	96
2.Compras corrientes	2.748	291	3.039	2.903	927	183	1.976
3.Intereses	665	-72	593	554	523	0	31
4.Transf. corrientes	1.707	40	1.747	1.683	1.566	93	117
6. Inversiones reales	1.609	4.461	6.070	2.312	1.557	704	755
7.Transf. de capital	119	135	254	64	45	18	19
8.Variac. activos fros.	1	838	839	839	705	133	134
9.Variac. pasivos fros.	529	11	540	540	487	0	53
<b>TOTAL GASTOS</b>	<b>10.913</b>	<b>5.758</b>	<b>16.671</b>	<b>12.448</b>	<b>9.267</b>	<b>1.134</b>	<b>3.181</b>

<b>DIF. ING. Y GASTOS</b>	<b>0</b>	<b>0</b>	<b>0</b>	<b>-72</b>	<b>-1.337</b>	<b>0</b>	<b>1.265</b>
---------------------------	----------	----------	----------	------------	---------------	----------	--------------

Liquidación Pros Cerrados	Inicial	Rectificac.	Dchos/Oblig.	Rec.Liq/Pagos Real.	Insolv.	Pte.Cobro/Pte. Pago
Total Ingr. Presup. Cdos.	10.267	-17	10.250	1.928	0	8.322
Total Gastos Presup. Cdos.	4.747	-5	4.742	2.013		2.729
<b>DIFERENCIAS</b>	<b>5.520</b>	<b>-12</b>	<b>5.508</b>	<b>-85</b>	<b>0</b>	<b>5.593</b>

DESCRIPCIÓN	MP
<b>IMPORTE</b>	
1. Derechos reconocidos netos .....	12.375
2. Obligaciones reconocidas netas .....	12.448
<b>3. Resultado presupuestario .....</b>	<b>-73</b>
4. Desviaciones positivas de financiación .....	527
5. Desviaciones negativas de financiación .....	0
6. Gastos financiados con rem. Liq. de Tesorería .....	802
7. Resultado de operaciones comerciales .....	0
<b>8. Resultado presupuestario ajustado .....</b>	<b>202</b>

**ESTADO DEL REMANENTE DE TESORERÍA  
AYUNTAMIENTO DE JAÉN**

	<b>MP</b>
<b>DEUDORES PENDIENTES DE COBRO FIN EJERC.</b>	
De Presupuesto Corriente.....	4.446
De Presupuestos Cerrados.....	8.322
De Operaciones Comerciales (sólo OO.AACC).....	0
De Otras Operaciones no Presupuestarias.....	80
Dehos. de difícil o imposible recaudación.....	583
Ingr. realizados ptes. de aplicación definitiva.....	0
Recursos de otros Entes públicos.....	0
<b>I. TOTAL DEUDORES PENDIENTES DE COBRO</b>	<b>12.265</b>

<b>ACREEDORES PENDIENTES DE PAGO FIN EJERC.</b>	
De Presupuesto Corriente.....	3.180
De presupuestos cerrados.....	2.729
De Devolución de Ingresos Presupuestarios.....	37
De Operaciones Comerciales (Sólo OO.AACC).....	0
De operaciones no presupuestarias.....	6.767
Pagos realizados pres. de aplicación definitiva.....	-11
De recursos de otros entes públicos.....	0
<b>II. TOTAL ACREEDORES PENDIENTES DE PAGO</b>	<b>12.724</b>

<b>FONDOS LÍQUIDOS EN LA TESORERÍA FIN EJERC.</b>	
<b>III. TOTAL FONDOS LÍQUIDOS (Caja, Banco e I.F.T.).</b>	<b>1.235</b>

<b>TOTAL REMANENTE DE TESORERÍA (I-II+III)</b>	<b>776</b>
Afectado a Gastos con Financiación Afectada.....	1.224
Libre para Gastos Generales.....	-448

**BALANCE DE SITUACIÓN DEL AÑO 2001  
AYUNTAMIENTO DE JAÉN**

	<b>MP</b>
<b>ACTIVO DEL BALANCE</b>	
A) Inmovilizaciones material.....	6.129
B) Inmovilizado Inmaterial.....	3
C) Invers. Infr. y bienes det. al uso general.....	13.268
D) Inmovilizado Financiero.....	500
E) Gastos a cancelar.....	0
F) Deudores.....	12.848
G) Cuentas financieras.....	1.246
H) Situaciones Transitorias de financiación.....	0
I) Ajustes por periodificación.....	0
J) Resultados pendientes de aplicación.....	4
K) Cuentas de control presupuestario.....	0
L) Cuentas de orden.....	1.342
<b>TOTAL ACTIVO</b>	<b>35.340</b>

<b>PASIVO DEL BALANCE</b>	
A) Patrimonio y reservas.....	5.402
B) Subvenciones de capital.....	6.944
C) Provisiones.....	0
D) Deudas a largo plazo.....	8.796
E) Deudas a corto plazo.....	12.714
F) Partidas pendientes de aplicación.....	0
G) Ajustes por periodificación.....	0
H) Resultados.....	142
I) Cuentas de control presupuestarios.....	0
J) Cuentas de orden.....	1.342
<b>TOTAL PASIVO</b>	<b>35.340</b>

**LIQUIDACIÓN DEL PRESUPUESTO DEL AÑO 2001  
AYUNTAMIENTO DE LINARES**

Presupuesto De Ingresos	Prev. Inicial	Modif.	Previsión Defvta	Dchos. Líquid.	Recaud. Líquida	Bajas por Insolv.	Pendiente de Cobro
1.Imptos directos	1.398	0	1.398	1.567	1.051	0	516
2.Imptos indirectos	252	0	252	185	185	0	0
3.Tasas y otros ingr.	1.573	16	1.589	1.541	1.222	0	319
4.Transf. corrientes	1.479	30	1.509	1.430	1.356	0	74
5.Ingr. patrimoniales	30	0	30	8	6	0	2
6.Enaj. inversiones	0	96	96	96	76	0	20
7.Transf. de capital	721	179	900	710	217	0	493
8.Variac. activos fros.	0	1.162	1.162	0	0	0	0
9.Variac. pasivos fros.	761	0	761	477	297	0	180
<b>TOTAL INGRESOS</b>	<b>6.214</b>	<b>1.483</b>	<b>7.697</b>	<b>6.014</b>	<b>4.410</b>	<b>0</b>	<b>1.604</b>

Presupuesto De Gastos	Prev. Inicial	Modificac.	Prev. Defvta.	Obligac. Reconoc.	Pagos Líquidos	Ordenes de Pago	Pie. de Pago
1.Gastos de personal	1.781	37	1.818	1.784	1.784	0	0
2.Compras corrientes	1.933	-145	1.788	1.700	1.142	26	558
3.Intereses	461	0	461	410	396	0	14
4.Transf. corrientes	305	203	508	497	446	4	51
6. Inversiones reales	1.471	1.239	2.710	896	587	42	309
7.Transf. de capital	11	0	11	1	0	0	1
8.Variac. activos fros.	0	0	0	0	0	0	0
9.Variac. pasivos fros.	252	0	252	229	217	0	12
<b>TOTAL GASTOS</b>	<b>6.214</b>	<b>1.334</b>	<b>7.548</b>	<b>5.517</b>	<b>4.572</b>	<b>72</b>	<b>945</b>

DIF. ING. Y GASTOS	0	149	149	497	-162		659
--------------------	---	-----	-----	-----	------	--	-----

Liquidación Ptos Cerrados	Inicial	Rectificac.	Dchos/ Oblig.	Rec.Liq/ Pagos Real.	Insolv.	Pie.Cobro/ Pie. Pago
Total Ingr. Presup. Cdos.	3.017	70	3.087	1.325	7	1.755
Total Gastos Presup. Cdos.	3.122	-13	3.109	1.601		1.508
<b>DIFERENCIAS</b>	<b>-105</b>	<b>83</b>	<b>-22</b>	<b>-276</b>	<b>7</b>	<b>247</b>

**CUENTA DE RESULTADO AÑO 2001  
AYUNTAMIENTO DE JAÉN**

	MP
I) Ingresos corrientes del ejercicio .....	9.440
II) Gastos corrientes del ejercicio .....	8.746
<b>A) RESULTADOS CORRIENTES DEL EJERCICIO .....</b>	<b>694</b>
III) Ingresos extraordinarios .....	0
IV) Gastos extraordinarios .....	0
<b>B) RESULTADOS EXTRAORDINARIOS DEL EJERCICIO ....</b>	<b>0</b>
V) Ingresos financieros .....	0
VI) Gastos financieros.....	539
<b>C) RESULTADO DE LA CARTERA DE VALORES .....</b>	<b>-539</b>
VII) Ing. por mod. de der. y obl. de pres. ccorr .....	0
VIII) Gas. por mod. de der. y obl. de pres. ccorr.....	12
<b>D) RESULTADOS DE MOD. DE DER. Y OBLIGACIONES....</b>	<b>-12</b>
<b>RESULTADO DEL EJERCICIO .....</b>	<b>143</b>

**ESTADO DEL REMANENTE DE TESORERÍA  
AYUNTAMIENTO DE LINARES**

**RESULTADO PRESUPUESTARIO AÑO 2001  
AYUNTAMIENTO DE LINARES**

	<b>MP</b>
<b>DEUDORES PENDIENTES DE COBRO FIN EJERC.</b>	
De Presupuesto Corriente.....	1.604
De Presupuestos Cerrados.....	1.754
De Operaciones Comerciales (sólo OOAACC).....	0
De Otras Operaciones no Presupuestarias.....	53
Dchos. de difícil o imposible recaudación.....	235
Ingr. rcalizados ptes. de aplicación definitiva.....	0
Recursos de otros Entes públicos.....	0
<b>I. TOTAL DEUDORES PENDIENTES DE COBRO</b>	<b>3.176</b>
<b>ACREEDORES PENDIENTES DE PAGO FIN EJERC.</b>	
De Presupuesto Corriente.....	944
De presupuestos cerrados.....	1.508
De Devolución de Ingresos Presupuestarios.....	8
De Operaciones Comerciales (Sólo OOAACC).....	0
De operaciones no presupuestarias.....	2.075
Pagos realizados ptes. de aplicación definitiva.....	0
De recursos de otros entes públicos.....	0
<b>II. TOTAL ACREEDORES PENDIENTES DE PAGO</b>	<b>4.535</b>
<b>FONDOS LÍQUIDOS EN LA TESORERÍA FIN EJERC.</b>	
<b>III. TOTAL FONDOS LÍQUIDOS (Caja, Banco e I.F.T.).</b>	<b>124</b>
<b>TOTAL REMANENTE DE TESORERÍA (I-II+III)</b>	
Afectado a Gastos con Financiación Afectada.....	1.605
Libre para Gastos Generales.....	-2.840

	<b>MP</b>
<b>DESCRIPCIÓN</b>	<b>IMPORTE</b>
1. Derechos reconocidos netos.....	6.015
2. Obligaciones reconocidas netas.....	5.517
<b>3. Resultado presupuestario</b> .....	<b>498</b>
4. Desviaciones positivas de financiación.....	929
5. Desviaciones negativas de financiación.....	483
6. Gastos financiados con rem. Liq. de Tesorería .....	0
7. Resultado de operaciones comerciales.....	0
<b>8. Resultado presupuestario ajustado</b> .....	<b>52</b>

**BALANCE DE SITUACIÓN DEL AÑO 2001  
AYUNTAMIENTO DE LINARES**

	MP
<b>ACTIVO DEL BALANCE</b>	
A) Inmovilizaciones material .....	1.848
B) Inmovilizado Inmaterial .....	0
C) Invers. Infr. y bienes det. al uso general .....	5.100
D) Inmovilizado financiero .....	0
E) Gastos a cancelar .....	0
F) Deudores .....	3.411
G) Cuentas financieras .....	127
H) Situaciones Transitorias de financiación .....	0
I) Ajustes por periodificación .....	0
J) Resultados pendientes de aplicación .....	1.878
K) Cuentas de control presupuestario .....	0
L) Cuentas de orden .....	691
<b>TOTAL ACTIVO</b>	<b>13.055</b>

<b>PASIVO DEL BALANCE</b>	
A) Patrimonio y reservas .....	-843
B) Subvenciones de capital .....	3.543
C) Provisiones .....	0
D) Deudas a largo plazo .....	4.721
E) Deudas a corto plazo .....	4.534
F) Partidas pendientes de aplicación .....	0
G) Ajustes por periodificación .....	0
H) Resultados .....	411
I) Cuentas de control presupuestarios .....	0
J) Cuentas de orden .....	691
<b>TOTAL PASIVO</b>	<b>13.057</b>

**CUENTA DE RESULTADO AÑO 2001  
AYUNTAMIENTO DE LINARES**

	MP
I) Ingresos corrientes del ejercicio .....	4.727
II) Gastos corrientes del ejercicio .....	4.391
<b>A) RESULTADOS CORRIENTES DEL EJERCICIO .....</b>	<b>336</b>
III) Ingresos extraordinarios .....	0
IV) Gastos extraordinarios .....	0
<b>B) RESULTADOS EXTRAORDINARIOS DEL EJERCICIO .....</b>	<b>0</b>
V) Ingresos financieros .....	0
VI) Gastos financieros .....	0
<b>C) RESULTADO DE LA CARTERA DE VALORES .....</b>	<b>0</b>
VII) Ing. por mod. de der. y obl. de pres. cerr .....	70
VIII) Gas. por mod. de der. y obl. de pres. cert. ....	-7
<b>D) RESULTADOS DE MOD. DE DER. Y OBLIGACIONES .....</b>	<b>77</b>
<b>RESULTADO DEL EJERCICIO .....</b>	<b>413</b>

**RESULTADO PRESUPUESTARIO AÑO 2001  
AYUNTAMIENTO DE MÁLAGA**

DESCRIPCIÓN	MP
1. Derechos reconocidos netos .....	58.403
2. Obligaciones reconocidas netas .....	53.523
<b>3. Resultado presupuestario .....</b>	<b>4.880</b>
4. Desviaciones positivas de financiación.....	3.289
5. Desviaciones negativas de financiación .....	2.728
6. Gastos financiados con rem. Liq. de Tesorería .....	3.188
7. Resultado de operaciones comerciales.....	0
<b>8. Resultado presupuestario ajustado .....</b>	<b>7.507</b>

**LIQUIDACIÓN DEL PRESUPUESTO DEL AÑO 2001  
AYUNTAMIENTO DE MÁLAGA**

Presupuesto De Ingresos	Prev. Inicial	Modif.	Previsión Defvta	Dechos. Liquid.	Recaud. Liquid.	Bajas por Insolv.	Pendiente de Cobro
1. Impuestos directos	21.479	0	21.479	21.396	18.039	0	3.357
2. Impuestos indirectos	1.251	0	1.251	1.431	1.231	0	200
3. Tasas y otros ingr.	4.038	102	4.140	5.333	2.955	0	2.378
4. Transf. corrientes	21.752	725	22.477	22.222	22.222	0	0
5. Ingr. patrimoniales	632	0	632	852	852	0	0
6. Enaj. inversiones	0	0	0	0	0	0	0
7. Transf. de capital	820	3.386	4.206	3.636	1.747	0	1.889
8. Variac. activos fros.	0	6.100	6.100	430	314	0	116
9. Variac. pasivos fros.	4.550	7.418	11.968	3.102	3.102	0	0
<b>TOTAL INGRESOS</b>	<b>54.522</b>	<b>17.731</b>	<b>72.253</b>	<b>58.402</b>	<b>50.462</b>	<b>0</b>	<b>7.940</b>

Presupuesto De Gastos	Prev. Inicial	Modificac.	Prev. Defvta.	Obligac. Reconoc.	Pagos Liquidados	Ordenes de Pago	Ptc. de Pago
1. Gastos de personal	17.644	1.092	18.736	16.762	16.391	370	371
2. Compras corrientes	15.354	1.697	17.051	15.189	10.248	364	4.941
3. Intereses	2.545	-22	2.523	2.019	1.953	0	66
4. Transf. corrientes	11.491	895	12.386	11.927	9.003	151	2.924
6. Inversiones reales	1.337	3.351	4.688	1.422	703	39	719
7. Transf. de capital	5.088	10.248	15.336	4.734	1.768	388	2.966
8. Variac. activos fros.	10	470	480	425	425	0	0
9. Variac. pasivos fros.	1.053	0	1.053	1.047	1.006	0	41
<b>TOTAL GASTOS</b>	<b>54.522</b>	<b>17.731</b>	<b>72.253</b>	<b>53.525</b>	<b>41.497</b>	<b>1.312</b>	<b>12.028</b>

DIF. ING. Y GASTOS	0	0	0	4.877	8.965	-4.088
--------------------	---	---	---	-------	-------	--------

Liquidación Ptos Cerrados	Inicial	Rectificac.	Dechos/ Oblig.	Rec. Liq/ Pagos Real.	Insolv.	Ptc. Cobro/ Ptc. Pago
Total Ingr. Presup. Cdos.	25.489	-1.143	24.346	4.854	2.049	17.443
Total Gastos Presup. Cdos.	23.416	-3	23.413	11.143		12.270
<b>DIFERENCIAS</b>	<b>2.073</b>	<b>-1.140</b>	<b>933</b>	<b>-6.289</b>	<b>2.049</b>	<b>5.173</b>



**ESTADO DEL REMANENTE DE TESORERÍA  
AYUNTAMIENTO DE MÁLAGA**

	MP
<b>DEUDORES PENDIENTES DE COBRO FIN EJERC.</b>	
De Presupuesto Corriente.....	7.941
De Presupuestos Cerrados.....	17.442
De Operaciones Comerciales (sólo OOAACC).....	0
De Otras Operaciones no Presupuestarias.....	653
Dchos. de difícil o imposible recaudación.....	6.258
Ingr. realizados ptes. de aplicación definitiva.....	835
Recursos de otros Entes públicos.....	0
<b>I. TOTAL DEUDORES PENDIENTES DE COBRO</b>	<b>18.943</b>

<b>ACREEDORES PENDIENTES DE PAGO FIN EJERC.</b>	
De Presupuesto Corriente.....	12.029
De presupuestos cerrados.....	12.270
De Devolución de Ingresos Presupuestarios.....	23
De Operaciones Comerciales (Sólo OOAACC).....	0
De operaciones no presupuestarias.....	6.003
Pagos realizados ptes. de aplicación definitiva.....	133
De recursos de otros entes públicos.....	0
<b>II. TOTAL ACREEDORES PENDIENTES DE PAGO</b>	<b>30.192</b>

<b>FONDOS LÍQUIDOS EN LA TESORERÍA FIN EJERC.</b>	
<b>III. TOTAL FONDOS LÍQUIDOS (Caja, Banco e I.F.T.).</b>	<b>19.644</b>

<b>TOTAL REMANENTE DE TESORERÍA (I-II+III)</b>	<b>8.395</b>
Afectado a Gastos con Financiación Afectada.....	3.857
Libre para Gastos Generales.....	4.538

**BALANCE DE SITUACIÓN DEL AÑO 2001  
AYUNTAMIENTO DE MÁLAGA**

	MP
<b>ACTIVO DEL BALANCE</b>	
A) Inmovilizaciones material.....	35.351
B) Inmovilizado Inmaterial.....	0
C) Invers. Infr. y bienes det. al uso general.....	34.135
D) Inmovilizado Financiero.....	14.109
E) Gastos a cancelar.....	1.098
F) Deudores.....	19.778
G) Cuentas financieras.....	19.772
H) Situaciones Transitorias de financiación.....	0
I) Ajustes por periodificación.....	0
J) Resultados pendientes de aplicación.....	3.085
K) Cuentas de control presupuestario.....	1.336
L) Cuentas de orden.....	3.085
<b>TOTAL ACTIVO</b>	<b>131.749</b>

<b>PASIVO DEL BALANCE</b>	
A) Patrimonio y reservas.....	34.518
B) Subvenciones de capital.....	24.082
C) Provisiones.....	0
D) Deudas a largo plazo.....	37.615
E) Deudas a corto plazo.....	30.253
F) Partidas pendientes de aplicación.....	859
G) Ajustes por periodificación.....	0
H) Resultados.....	0
I) Cuentas de control presupuestarios.....	1.336
J) Cuentas de orden.....	3.085
<b>TOTAL PASIVO</b>	<b>131.748</b>

**LIQUIDACIÓN DEL PRESUPUESTO DEL AÑO 2001  
AYUNTAMIENTO DE FUENGIROLA**

Presupuesto De Ingresos	Prev. Inicial	Modif.	Previsión Defvta.	Dchos. Liquid.	Recaud. Liquid.	Bajas por Insolv.	Pendiente de Cobro	MP
1.Imptos directos	2.720	0	2.720	2.644	2.152	26	466	
2.Imptos indirectos	250	0	250	258	258	0	0	
3.Tasas y otros ingr.	1.396	0	1.396	1.391	1.227	12	152	
4.Transf. corrientes	1.188	0	1.188	1.234	1.224	0	10	
5.Ingr. patrimoniales	171	0	171	73	62	0	11	
6.Enaj. inversiones	1.122	0	1.122	429	356	0	73	
7.Transf. de capital	325	0	325	603	37	0	566	
8.Variac. activos fros.	12	94	106	7	7	0	0	
9.Variac. pasivos fros.	0	0	0	60	60	0	0	
<b>TOTAL INGRESOS</b>	<b>7.184</b>	<b>94</b>	<b>7.278</b>	<b>6.699</b>	<b>5.383</b>	<b>38</b>	<b>1.278</b>	

Presupuesto De Gastos	Prev. Inicial	Modificac.	Prev. Defvta.	Obligac. Reconoc.	Pagos Liquidados	Ordenes de Pago	Pte. de Pago
1.Gastos de personal	1.980	68	2.048	2.038	1.632	1	406
2.Compras corrientes	1.424	368	1.792	1.764	896	56	868
3.Intereses	270	-35	235	235	201	0	34
4.Transf. corrientes	1.285	-137	1.148	1.102	1.025	44	77
6. Inversiones reales	1.542	-190	1.352	1.114	473	5	641
7.Transf. de capital	0	0	0	0	0	0	0
8.Variac. activos fros.	10	0	10	7	7	0	0
9.Variac. pasivos fros.	290	20	310	310	310	0	0
<b>TOTAL GASTOS</b>	<b>6.801</b>	<b>94</b>	<b>6.895</b>	<b>6.570</b>	<b>4.544</b>	<b>106</b>	<b>2.026</b>

<b>DIF. ING. Y GASTOS</b>	<b>383</b>	<b>0</b>	<b>383</b>	<b>129</b>	<b>839</b>	<b>-748</b>
---------------------------	------------	----------	------------	------------	------------	-------------

Liquidación Ptos Cerrados	Inicial	Rectific.	Dchos/Oblig.	Rec.Liq/Pagos Real.	Insolv.	Pte.Cobro/Pte. Pago
Total Ingr. Presup. Cdos.	4.105	6	4.111	892	233	2.986
Total Gastos Presup. Cdos.	5.898	-9	5.889	1.750	4139	
<b>DIFERENCIAS</b>	<b>-1.793</b>	<b>15</b>	<b>-1.778</b>	<b>-858</b>	<b>233</b>	<b>-1.153</b>

**CUENTA DE RESULTADO AÑO 2001  
AYUNTAMIENTO DE MÁLAGA**

	MP
I) Ingresos corrientes del ejercicio .....	58.305
II) Gastos corrientes del ejercicio .....	57.185
<b>A) RESULTADOS CORRIENTES DEL EJERCICIO .....</b>	<b>1.120</b>
III) Ingresos extraordinarios .....	242
IV) Gastos extraordinarios .....	0
<b>B) RESULTADOS EXTRAORDINARIOS DEL EJERCICIO ....</b>	<b>242</b>
V) Ingresos financieros .....	0
VI) Gastos financieros .....	0
<b>C) RESULTADO DE LA CARTERA DE VALORES .....</b>	<b>0</b>
VII) Ing. por mod. de der. y obl. de pres. cerr.....	49
VIII) Gas. por mod. de der. y obl. de pres. cert.....	3.239
<b>D) RESULTADOS DE MOD. DE DER. Y OBLIGACIONES ....</b>	<b>-3.190</b>
<b>RESULTADO DEL EJERCICIO .....</b>	<b>-1.828</b>

**RESULTADO PRESUPUESTARIO AÑO 2001  
AYUNTAMIENTO DE FUENGIROLA**

DESCRIPCIÓN	MP IMPORTE
1. Derechos reconocidos netos .....	6.661
2. Obligaciones reconocidas netas .....	6.570
<b>3. Resultado presupuestario .....</b>	<b>91</b>
4. Desviaciones positivas de financiación .....	0
5. Desviaciones negativas de financiación .....	97
6. Gastos financiados con rem. Liq. de Tesorería .....	0
7. Resultado de operaciones comerciales .....	0
<b>8. Resultado presupuestario ajustado .....</b>	<b>188</b>

**ESTADO DEL REMANENTE DE TESORERÍA  
AYUNTAMIENTO DE FUENGIROLA**

DEUDORES PENDIENTES DE COBRO FIN EJERC.	MP
De Presupuesto Corriente .....	1.277
De Presupuestos Cerrados .....	2.986
De Operaciones Comerciales (sólo OOAACC) .....	0
De Otras Operaciones no Presupuestarias .....	74
Dchos. de difícil o imposible recaudación .....	0
Ingr. realizados ptes. de aplicación definitiva .....	21
Recursos de otros Entes públicos .....	0
<b>I. TOTAL DEUDORES PENDIENTES DE COBRO</b>	<b>4.316</b>
<b>ACREEDORES PENDIENTES DE PAGO FIN EJERC.</b>	
De Presupuesto Corriente .....	2.027
De presupuestos cerrados .....	4.138
De Devolución de Ingresos Presupuestarios .....	12
De Operaciones Comerciales (Sólo OOAACC) .....	0
De operaciones no presupuestarias .....	535
Pagos realizados ptes. de aplicación definitiva .....	442
De recursos de otros entes públicos .....	0
<b>II. TOTAL ACREEDORES PENDIENTES DE PAGO</b>	<b>6.270</b>
<b>FONDOS LÍQUIDOS EN LA TESORERÍA FIN EJERC.</b>	
<b>III. TOTAL FONDOS LÍQUIDOS (Caja, Banco e I.F.T.).</b>	<b>345</b>
<b>TOTAL REMANENTE DE TESORERÍA (I-II+III)</b>	<b>-1.609</b>
Afectado a Gastos con Financiación Afectada .....	32
Libre para Gastos Generales .....	-1.641

**BALANCE DE SITUACIÓN DEL AÑO 2001  
AYUNTAMIENTO DE FUENGIROLA**

ACTIVO DEL BALANCE	MP
A) Inmovilizaciones material .....	6.179
B) Inmovilizado Inmaterial .....	473
C) Invers. Infr. y bienes det. al uso general .....	4.243
D) Inmovilizado financiero .....	0
E) Gastos a cancelar .....	0
F) Deudores .....	4.337
G) Cuentas financieras .....	786
H) Situaciones Transitorias de financiación .....	304
I) Ajustes por periodificación .....	0
J) Resultados pendientes de aplicación .....	0
K) Cuentas de control presupuestario .....	0
L) Cuentas de orden .....	1.705
<b>TOTAL ACTIVO</b>	<b>17.723</b>

PASIVO DEL BALANCE	MP
A) Patrimonio y reservas .....	4.706
B) Subvenciones de capital .....	1.211
C) Provisiones .....	0
D) Deudas a largo plazo .....	2.955
E) Deudas a corto plazo .....	6.823
F) Partidas pendientes de aplicación .....	21
G) Ajustes por periodificación .....	0
H) Resultados .....	304
I) Cuentas de control presupuestarios .....	0
J) Cuentas de orden .....	1.705
<b>TOTAL PASIVO</b>	<b>17.725</b>

**CUENTA DE RESULTADO AÑO 2001  
AYUNTAMIENTO DE FUENGIROLA**

	MP
I) Ingresos corrientes del ejercicio .....	5.661
II) Gastos corrientes del ejercicio .....	5.139
<b>A) RESULTADOS CORRIENTES DEL EJERCICIO .....</b>	<b>522</b>
III) Ingresos extraordinarios .....	0
IV) Gastos extraordinarios .....	0
<b>B) RESULTADOS EXTRAORDINARIOS DEL EJERCICIO ....</b>	<b>0</b>
V) Ingresos financieros .....	0
VI) Gastos financieros .....	0
<b>C) RESULTADO DE LA CARTERA DE VALORES .....</b>	<b>0</b>
VII) Ing. por mod. de det. y obl. de pres. cerr. ....	6
VIII) Gas. por mod. de det. y obl. de pres. cerr. ....	223
<b>D) RESULTADOS DE MOD. DE DER. Y OBLIGACIONES ....</b>	<b>-217</b>
<b>RESULTADO DEL EJERCICIO .....</b>	<b>305</b>

**RESULTADO PRESUPUESTARIO AÑO 2001  
AYUNTAMIENTO DE MARBELLA**

DESCRIPCIÓN	MP IMPORTE
1. Derechos reconocidos netos .....	24.331
2. Obligaciones reconocidas netas .....	23.293
<b>3. Resultado presupuestario .....</b>	<b>1.038</b>
4. Desviaciones positivas de financiación.....	0
5. Desviaciones negativas de financiación.....	0
6. Gastos financiados con rem. Liq. de Tesorería .....	0
7. Resultado de operaciones comerciales.....	0
<b>8. Resultado presupuestario ajustado.....</b>	<b>1.038</b>

**LIQUIDACIÓN DEL PRESUPUESTO DEL AÑO 2001  
AYUNTAMIENTO DE MARBELLA**

Presupuesto De Ingresos	Prev. Inicial	Modif.	Previsión Defvta	Dchos. Liquid.	Recaud. Liquid.	Bajas por Insolv.	Pendiente de Cobro	MP
1. Impuestos directos	8.400	0	8.400	10.122	7.635	0	2.487	
2. Impuestos indirectos	1.900	1.980	3.880	3.585	2.961	0	624	
3. Tasas y otros ingr.	4.883	238	5.121	5.511	4.037	0	1.474	
4. Transf. corrientes	2.484	746	3.230	3.283	2.561	0	722	
5. Ingr. patrimoniales	543	96	639	357	322	0	35	
6. Enaj. inversiones	2.545	0	2.545	1.409	837	0	572	
7. Transf. de capital	0	0	0	0	0	0	0	
8. Variac. activos fros.	25	366	391	61	61	0	0	
9. Variac. pasivos fros.	2.000	0	2.000	0	0	0	0	
<b>TOTAL INGRESOS</b>	<b>22.780</b>	<b>3.426</b>	<b>26.206</b>	<b>24.328</b>	<b>18.414</b>	<b>0</b>	<b>5.914</b>	

Presupuesto De Gastos	Prev. Inicial	Modificac.	Prev. Defvta.	Obligac. Reconoc.	Pagos Liquidos	Ordenes de Pago	Pte. de Pago
1. Gastos de personal	6.801	472	7.273	6.972	5.388	107	1.584
2. Compras corrientes	5.341	679	6.020	4.174	2.160	322	2.014
3. Intereses	815	0	815	679	167	150	512
4. Transf. corrientes	4.145	203	4.348	4.151	3.881	160	270
6. Inversiones reales	1.068	469	1.537	1.243	957	42	286
7. Transf. de capital	3.876	1.580	5.456	5.455	5.393	61	62
8. Variac. activos fros.	10	22	32	32	27	0	5
9. Variac. pasivos fros.	725	0	725	589	391	0	198
<b>TOTAL GASTOS</b>	<b>22.781</b>	<b>3.425</b>	<b>26.206</b>	<b>23.295</b>	<b>18.364</b>	<b>842</b>	<b>4.931</b>

DIF. ING. Y GASTOS	-1	1	0	1.033	50	983
--------------------	----	---	---	-------	----	-----

Liquidación Ptos Cerrados	Inicial	Rectific.	Dchos/Oblig.	Rec.Liq/Pagos Real.	Insolv.	Pte.Cobro/Pte. Pago
Total Ingr. Presup. Cdos.	26.982	-1.654	25.328	2.475	0	22.855
Total Gastos Presup. Cdos.	22.470	60	22.530	4.775	17.755	
<b>DIFERENCIAS</b>	<b>4.512</b>	<b>-1.714</b>	<b>2.798</b>	<b>-2.302</b>	<b>0</b>	<b>5.100</b>

**BALANCE DE SITUACIÓN DEL AÑO 2001  
AYUNTAMIENTO DE MARBELLA**

	MP
<b>ACTIVO DEL BALANCE</b>	
A) Inmovilizaciones material .....	-4.979
B) Inmovilizado Inmaterial .....	297
C) Invers. Infr. y bienes det. al uso general .....	22.629
D) Inmovilizado Financiero .....	3.378
E) Gastos a cancelar .....	0
F) Deudors.....	29.936
G) Cuentas financieras .....	2.790
H) Situaciones Transitorias de financiación.....	0
I) Ajustes por periodificación .....	0
J) Resultados pendientes de aplicación .....	480
K) Cuentas de control presupuestario.....	0
L) Cuentas de orden.....	3.416
<b>TOTAL ACTIVO</b>	<b>57.947</b>

<b>PASIVO DEL BALANCE</b>	
A) Patrimonio y reservas.....	14.304
B) Subvenciones de capital .....	864
C) Provisiones.....	0
D) Deudas a largo plazo .....	10.420
E) Deudas a corto plazo .....	28.940
F) Partidas pendientes de aplicación.....	0
G) Ajustes por periodificación .....	0
H) Resultados.....	0
I) Cuentas de control presupuestarios.....	0
J) Cuentas de orden.....	3.416
<b>TOTAL PASIVO</b>	<b>57.944</b>

**ESTADO DEL REMANENTE DE TESORERÍA  
AYUNTAMIENTO DE MARBELLA**

	MP
<b>DEUDORES PENDIENTES DE COBRO FIN EJERC.</b>	
De Presupuesto Corriente.....	5.914
De Presupuestos Cerrados.....	22.854
De Operaciones Comerciales (sólo OO.AACC).....	0
De Otras Operaciones no Presupuestarias.....	1.167
Dehos. de difícil o imposible recaudación.....	0
Ingr. realizados ptes. de aplicación definitiva.....	-209
Recursos de otros Entes públicos .....	0
<b>I. TOTAL DEUDORES PENDIENTES DE COBRO</b>	<b>30.144</b>

<b>ACREEDORES PENDIENTES DE PAGO FIN EJERC.</b>	
De Presupuesto Corriente.....	4.930
De presupuestos cerrados .....	17.755
De Devolución de Ingresos Presupuestarios.....	863
De Operaciones Comerciales (Sólo OO.AACC).....	0
De operaciones no presupuestarias.....	8.373
Pagos realizados ptes. de aplicación definitiva.....	0
De recursos de otros entes públicos.....	0
<b>II. TOTAL ACREEDORES PENDIENTES DE PAGO</b>	<b>31.921</b>

<b>FONDOS LÍQUIDOS EN LA TESORERÍA FIN EJERC.</b>	
<b>III. TOTAL FONDOS LÍQUIDOS (Caja, Banco e I.F.T.).</b>	<b>2.556</b>

<b>TOTAL REMANENTE DE TESORERÍA (I-II+III)</b>	
	<b>779</b>
Afectado a Gastos con Financiación Afectada.....	0
Libre para Gastos Generales .....	779

**LIQUIDACIÓN DEL PRESUPUESTO DEL AÑO 2001  
AYUNTAMIENTO DE VÉLEZ MÁLAGA**

	Presupuesto De Ingresos	Prev. Inicial	Modif.	Previsión Defvta	Dechos. Liquid.	Recaud. Liquid.	Bajas por Insolv.	Pendiente de Cobro	MP
1.Imptos directos		2.328	0	2.328	2.384	1.828	0	556	
2.Imptos indirectos		267	0	267	397	260	0	137	
3.Tasas y otros ingr.		577	115	692	844	288	0	556	
4.Transf. corrientes		1.371	177	1.548	1.744	1.545	0	199	
5.Ingr. patrimoniales		285	65	350	329	277	0	52	
6.Enaj. inversiones		306	16	322	16	16	0	0	
7.Transf. de capital		882	663	1.545	966	297	0	669	
8.Variac. activos fros.		6	0	6	0	0	0	0	
9.Variac. pasivos fros.		320	0	320	320	320	0	0	
<b>TOTAL INGRESOS</b>		<b>6.342</b>	<b>1.036</b>	<b>7.378</b>	<b>7.000</b>	<b>4.831</b>	<b>0</b>	<b>2.169</b>	

	Presupuesto De Gastos	Prev. Inicial	Modificac.	Prev. Defvta	Obligac. Reconoc.	Pagos Liquidados	Ordenes de Pago	Pte. de Pago
1.Gastos de personal		2.159	-55	2.104	2.007	1.931	0	76
2.Compras corrientes		1.805	248	2.053	2.045	925	5	1.120
3.Intereses		293	0	293	283	255	0	28
4.Transf. corrientes		223	130	353	349	166	0	183
6. Inversiones reales		1.508	584	2.092	1.400	126	0	1.274
7.Transf. de capital		0	126	126	126	126	0	0
8.Variac. activos fros.		6	0	6	6	6	0	0
9.Variac. pasivos fros.		348	0	348	342	342	0	0
<b>TOTAL GASTOS</b>		<b>6.342</b>	<b>1.033</b>	<b>7.375</b>	<b>6.558</b>	<b>3.877</b>	<b>5</b>	<b>2.681</b>

DIF. ING. Y GASTOS	0	3	3	442	954	-512
--------------------	---	---	---	-----	-----	------

	Liquidación Ptos Cerrados	Inicial	Rectificac.	Dechos/ Oblig.	Rec.Liq/ Pagos Real.	Insolv.	Pte.Cobro/ Pte. Pago
Total Ingr. Presup. Cdos.	0	0	0	0	0	0	0
Total Gastos Presup. Cdos.	0	0	0	0	0	0	0
<b>DIFERENCIAS</b>	<b>0</b>	<b>0</b>	<b>0</b>	<b>0</b>	<b>0</b>	<b>0</b>	<b>0</b>

**CUENTA DE RESULTADO AÑO 2001  
AYUNTAMIENTO DE MARBELLA**

	MP
I) Ingresos corrientes del ejercicio .....	20.693
II) Gastos corrientes del ejercicio .....	21.311
<b>A) RESULTADOS CORRIENTES DEL EJERCICIO .....</b>	<b>-618</b>
III) Ingresos extraordinarios .....	0
IV) Gastos extraordinarios .....	0
<b>B) RESULTADOS EXTRAORDINARIOS DEL EJERCICIO ....</b>	<b>0</b>
V) Ingresos financieros .....	0
VI) Gastos financieros .....	0
<b>C) RESULTADO DE LA CARTERA DE VALORES .....</b>	<b>0</b>
VII) Ing. por mod. de der. y obl. de pres. crrt .....	612
VIII) Gas. por mod. de der. y obl. de pres. crrt .....	2.425
<b>D) RESULTADOS DE MOD. DE DER. Y OBLIGACIONES ....</b>	<b>-1.813</b>
<b>RESULTADO DEL EJERCICIO .....</b>	<b>-2.431</b>

**ESTADO DEL REMANENTE DE TESORERÍA  
AYUNTAMIENTO DE VÉLEZ MÁLAGA**

DEUDORES PENDIENTES DE COBRO FIN EJERC.	MP
De Presupuesto Corriente.....	2.168
De Presupuestos Cerrados.....	5.353
De Operaciones Comerciales (sólo OOAACC).....	0
De Otras Operaciones no Presupuestarias.....	393
Dechos, de difícil o imposible recaudación.....	250
Ingr. realizados ptes. de aplicación definitiva.....	550
Recursos de otros Entes públicos.....	0
<b>I. TOTAL DEUDORES PENDIENTES DE COBRO</b>	<b>7.114</b>

ACREEDORES PENDIENTES DE PAGO FIN EJERC.	MP
De Presupuesto Corriente.....	2.680
De presupuestos cerrados.....	3.604
De Devolución de Ingresos Presupuestarios.....	1
De Operaciones Comerciales (Sólo OOAACC).....	0
De operaciones no presupuestarias.....	2.504
Pagos realizados ptes. de aplicación definitiva.....	559
De recursos de otros entes públicos.....	0
<b>II. TOTAL ACREEDORES PENDIENTES DE PAGO</b>	<b>8.230</b>

FONDOS LÍQUIDOS EN LA TESORERÍA FIN EJERC.	MP
<b>III. TOTAL FONDOS LÍQUIDOS (Caja, Banco e I.F.T.).</b>	<b>1.170</b>
<b>TOTAL REMANENTE DE TESORERÍA (I-II+III)</b>	<b>54</b>
Afectado a Gastos con Financiación Afectada.....	0
Libre para Gastos Generales.....	54

**RESULTADO PRESUPUESTARIO AÑO 2001  
AYUNTAMIENTO DE VÉLEZ MÁLAGA**

DESCRIPCIÓN	MP
<b>1. Derechos reconocidos netos</b> .....	<b>6.999</b>
<b>2. Obligaciones reconocidas netas</b> .....	<b>6.558</b>
<b>3. Resultado presupuestario</b> .....	<b>441</b>
4. Desviaciones positivas de financiación.....	0
5. Desviaciones negativas de financiación.....	0
6. Gastos financiados con rem. Liq. de Tesorería.....	0
7. Resultado de operaciones comerciales.....	0
<b>8. Resultado presupuestario ajustado</b> .....	<b>441</b>



**LIQUIDACIÓN DEL PRESUPUESTO DEL AÑO 2001  
AYUNTAMIENTO DE SEVILLA**

Presupuesto De Ingresos	Prev. Inicial	Modif.	Previsión Defvta	Dehos. Liquid.	Recaud. Líquida	Bajas por Insolv.	Pendiente de Cobro	MP
1. Impptos directos	26.111	0	26.111	25.898	20.924	15	4.959	
2. Impptos indirectos	1.100	0	1.100	1.198	1.010	0	188	
3. Tasas y otros ingr.	7.947	844	8.791	8.512	6.203	33	2.276	
4. Transf. corrientes	30.624	1.141	31.765	31.685	27.933	0	3.752	76.000
5. Ingr. patrimoniales	473	349	822	669	641	0	28	72.344
6. Enaj. inversiones	0	0	0	0	0	0	0	
7. Transf. de capital	527	1.198	1.725	1.475	192	0	1.283	
8. Variac. activos fros.	280	12.042	12.322	210	116	0	94	
9. Variac. pasivos fros.	6.400	0	6.400	6.400	1.900	0	4.500	
<b>TOTAL INGRESOS</b>	<b>73.462</b>	<b>15.574</b>	<b>89.036</b>	<b>76.047</b>	<b>58.919</b>	<b>48</b>	<b>17.080</b>	

Presupuesto De Gastos	Prev. Inicial	Modificac.	Prev. Defvta	Obligac. Reconoc.	Pagos Líquidos	Ordenes de Pago	Pte. de Pago
1. Gastos de personal	26.649	434	27.083	26.417	25.212	134	1.205
2. Compras corrientes	9.074	4.467	13.541	8.740	4.399	37	4.341
3. Intereses	3.613	991	4.604	3.467	3.385	0	82
4. Transf. corrientes	18.478	775	19.253	18.553	9.351	54	9.202
6. Inversiones reales	2.430	6.473	8.903	2.542	1.862	41	680
7. Transf. de capital	4.777	1.034	5.811	4.472	1.349	145	3.123
8. Variac. activos fros.	1.357	1.119	2.476	1.162	1.162	0	0
9. Variac. pasivos fros.	7.085	281	7.366	6.990	6.990	0	0
<b>TOTAL GASTOS</b>	<b>73.463</b>	<b>15.574</b>	<b>89.037</b>	<b>72.343</b>	<b>53.710</b>	<b>411</b>	<b>18.633</b>

DIF. ING. Y GASTOS	-1	0	-1	3.704	5.209	-1.553
--------------------	----	---	----	-------	-------	--------

Liquidación Pos Cerrados	Inicial	Rectificac.	Dehos/ Oblig.	Rec. Líq/ Pagos Real.	Insolv.	Pte. Cobro/ Pte. Pago
Total Ingr. Presup. Cdos.	48.524	-7.899	40.625	9.771	255	30.599
Total Gastos Presup. Cdos.	27.189	-296	26.893	16.224		10.669
<b>DIFERENCIAS</b>	<b>21.335</b>	<b>-7.603</b>	<b>13.732</b>	<b>-6.453</b>	<b>255</b>	<b>19.930</b>

**RESULTADO PRESUPUESTARIO AÑO 2001  
AYUNTAMIENTO DE SEVILLA**

DESCRIPCIÓN	IMPORTE
1. Derechos reconocidos netos .....	76.000
2. Obligaciones reconocidas netas .....	72.344
<b>3. Resultado presupuestario .....</b>	<b>3.656</b>
4. Desviaciones positivas de financiación.....	810
5. Desviaciones negativas de financiación.....	0
6. Gastos financiados con rem. Liq. de Tesorería .....	5.465
7. Resultado de operaciones comerciales.....	0
<b>8. Resultado presupuestario ajustado.....</b>	<b>8.311</b>

**ESTADO DEL REMANENTE DE TESORERÍA  
AYUNTAMIENTO DE SEVILLA**

<b>DEUDORES PENDIENTES DE COBRO FIN EJERC.</b>	<b>MP</b>
De Presupuesto Corriente.....	17.081
De Presupuestos Cerrados.....	30.598
De Operaciones Comerciales (sólo OOAACC).....	0
De Otras Operaciones no Presupuestarias.....	36
Dehos. de difícil o imposible recaudación.....	10.428
Ingr. realizados ptes. de aplicación definitiva.....	1.440
Recursos de otros Entes públicos.....	0
<b>I. TOTAL DEUDORES PENDIENTES DE COBRO</b>	<b>35.847</b>
<b>ACREEDORES PENDIENTES DE PAGO FIN EJERC.</b>	
De Presupuesto Corriente.....	18.633
De presupuestos cerrados.....	10.669
De Devolución de Ingresos Presupuestarios.....	0
De Operaciones Comerciales (Sólo OOAACC).....	0
De operaciones no presupuestarias.....	1.463
Pagos realizados ptes. de aplicación definitiva.....	0
De recursos de otros entes públicos.....	975
<b>II. TOTAL ACREEDORES PENDIENTES DE PAGO</b>	<b>31.740</b>
<b>FONDOS LÍQUIDOS EN LA TESORERÍA FIN EJERC.</b>	
<b>III. TOTAL FONDOS LÍQUIDOS (Caja, Banco e I.F.T.).</b>	<b>11.667</b>
<b>TOTAL REMANENTE DE TESORERÍA (I-II+III)</b>	
Afectado a Gastos con Financiación Afectada.....	9.399
Libre para Gastos Generales.....	6.375

**BALANCE DE SITUACIÓN DEL AÑO 2001  
AYUNTAMIENTO DE SEVILLA**

<b>ACTIVO DEL BALANCE</b>	<b>MP</b>
A) Inmovilizaciones material.....	12.641
B) Inmovilizado Inmaterial.....	11
C) Invers. Infr. y bienes det. al uso general.....	5.324
D) Inmovilizado Financiero.....	21.500
E) Gastos a cancelar.....	0
F) Deudores.....	49.253
G) Cuentas financieras.....	12.348
H) Situaciones Transitorias de financiación.....	0
I) Ajustes por periodificación.....	0
J) Resultados pendientes de aplicación.....	6.153
K) Cuentas de control presupuestario.....	5.304
L) Cuentas de orden.....	8.093
<b>TOTAL ACTIVO</b>	<b>120.627</b>
<b>PASIVO DEL BALANCE</b>	
A) Patrimonio y reservas.....	-26.353
B) Subvenciones de capital.....	3.736
C) Provisiones.....	23.076
D) Deudas a largo plazo.....	66.480
E) Deudas a corto plazo.....	38.716
F) Partidas pendientes de aplicación.....	1.573
G) Ajustes por periodificación.....	0
H) Resultados.....	0
I) Cuentas de control presupuestarios.....	5.304
J) Cuentas de orden.....	8.093
<b>TOTAL PASIVO</b>	<b>120.625</b>

**LIQUIDACIÓN DEL PRESUPUESTO DEL AÑO 2001  
AYUNTAMIENTO DE ALCALÁ DE GUADAIRA**

Presupuesto De Ingresos	Prev. Inicial	Modif.	Previsión Defvta	Dechos. Liquid.	Recaud. Liquid.	Bajas por Insolv.	Pendiente de Cobro	MP
1. Impptos directos	2.099	0	2.099	2.538	1.835	0	703	
2. Impptos indirectos	290	0	290	375	347	0	28	
3. Tasas y otros ingr.	1.165	94	1.259	1.405	936	0	469	
4. Transf. corrientes	1.330	405	1.735	1.776	1.546	0	230	
5. Ingr. patrimoniales	14	0	14	6	5	0	1	
6. Enaj. inversiones	195	0	195	0	0	0	0	
7. Transf. de capital	1.087	1.191	2.278	775	623	0	152	
8. Variac. activos fros.	277	377	654	273	273	0	0	
9. Variac. pasivos fros.	586	724	1.310	1.110	1.110	0	0	
<b>TOTAL INGRESOS</b>	<b>7.043</b>	<b>2.791</b>	<b>9.834</b>	<b>8.258</b>	<b>6.675</b>	<b>0</b>	<b>1.583</b>	

Presupuesto De Gastos	Prev. Inicial	Modificac.	Prev. Defvta.	Obligac. Reconoc.	Pagos Líquidos	Ordenes de Pago	Pte. de Pago	Pte.
1. Gastos de personal	2.321	372	2.693	2.550	2.498	0	52	
2. Compras corrientes	1.171	51	1.222	1.094	908	8	186	
3. Intereses	353	-26	327	315	302	10	13	
4. Transf. corrientes	527	4	531	510	463	13	47	
6. Inversiones reales	1.948	2.241	4.189	1.512	1.201	34	311	
7. Transf. de capital	126	125	251	99	32	7	67	
8. Variac. activos fros.	280	-4	276	275	275	0	0	
9. Variac. pasivos fros.	318	28	346	345	327	12	18	
<b>TOTAL GASTOS</b>	<b>7.044</b>	<b>2.791</b>	<b>9.835</b>	<b>6.700</b>	<b>6.006</b>	<b>84</b>	<b>694</b>	

<b>DIF. ING. Y GASTOS</b>	<b>-1</b>	<b>0</b>	<b>-1</b>	<b>1.558</b>	<b>669</b>	<b>889</b>
---------------------------	-----------	----------	-----------	--------------	------------	------------

Liquidación Ptos Cerrados	Prev. Inicial	Rectificac.	Dechos/Oblig.	Rec. Liq./Pagos Real.	Insolv.	Pte. Cobro/ Pte. Pago
Total Ingr. Presup. Cdos.	5.537	-1.399	4.138	598	0	3.540
Total Gastos Presup. Cdos.	4.064	-1.007	3.057	1.619	0	1.438
<b>DIFERENCIAS</b>	<b>1.473</b>	<b>-392</b>	<b>1.081</b>	<b>-1.021</b>	<b>0</b>	<b>2.102</b>

**CUENTA DE RESULTADO AÑO 2001  
AYUNTAMIENTO DE SEVILLA**

	MP
I) Ingresos corrientes del ejercicio .....	68.045
II) Gastos corrientes del ejercicio .....	60.494
<b>A) RESULTADOS CORRIENTES DEL EJERCICIO .....</b>	<b>7.551</b>
III) Ingresos extraordinarios .....	0
IV) Gastos extraordinarios .....	0
<b>B) RESULTADOS EXTRAORDINARIOS DEL EJERCICIO ....</b>	<b>0</b>
V) Ingresos financieros .....	0
VI) Gastos financieros .....	0
<b>C) RESULTADO DE LA CARTERA DE VALORES .....</b>	<b>0</b>
VI) Ing. por mod. de der. y obl. de pres. cerr .....	1.847
VIII) Gas. por mod. de der. y obl. de pres. cerr .....	9.659
<b>D) RESULTADOS DE MOD. DE DER. Y OBLIGACIONES ....</b>	<b>-7.812</b>

<b>RESULTADO DEL EJERCICIO .....</b>	<b>-261</b>
--------------------------------------	-------------

**ESTADO DEL REMANENTE DE TESORERÍA  
AYUNTAMIENTO DE ALCALÁ DE GUADAIRA**

	MP
<b>DEUDORES PENDIENTES DE COBRO FIN EJERC.</b>	
De Presupuesto Corriente.....	1.582
De Presupuestos Cerrados.....	3.540
De Operaciones Comerciales (sólo OOAACC).....	0
De Otras Operaciones no Presupuestarias.....	13
Dechos. de difícil o imposible recaudación.....	397
Ingr. realizados ptes. de aplicación definitiva.....	98
Recursos de otros Entes públicos.....	0
<b>I. TOTAL DEUDORES PENDIENTES DE COBRO</b>	<b>4.640</b>

<b>ACREEDORES PENDIENTES DE PAGO FIN EJERC.</b>	
De Presupuesto Corriente.....	695
De presupuestos cerrados.....	1.439
De Devolución de Ingresos Presupuestarios.....	52
De Operaciones Comerciales (Sólo OOAACC).....	0
De operaciones no presupuestarias.....	1.462
Pagos realizados ptes. de aplicación definitiva.....	791
De recursos de otros entes públicos.....	0
<b>II. TOTAL ACREEDORES PENDIENTES DE PAGO</b>	<b>2.857</b>

<b>FONDOS LÍQUIDOS EN LA TESORERÍA FIN EJERC.</b>	
<b>III. TOTAL FONDOS LÍQUIDOS (Caja, Banco e I.F.T.).</b>	<b>-41</b>

<b>TOTAL REMANENTE DE TESORERÍA (I-II+III)</b>	<b>1.742</b>
Afectado a Gastos con Financiación Afectada.....	1.686
Libre para Gastos Generales.....	56

**RESULTADO PRESUPUESTARIO AÑO 2001  
AYUNTAMIENTO DE ALCALÁ DE GUADAIRA**

DESCRIPCIÓN	MP
<b>IMPORTE</b>	
1. Derechos reconocidos netos.....	8.258
2. Obligaciones reconocidas netas.....	6.701
<b>3. Resultado presupuestario</b> .....	<b>1.557</b>
4. Desviaciones positivas de financiación.....	1.751
5. Desviaciones negativas de financiación.....	601
6. Gastos financiados con rem. Liq. de Tesorería.....	0
7. Resultado de operaciones comerciales.....	0
<b>8. Resultado presupuestario ajustado</b> .....	<b>407</b>

**RESULTADO PRESUPUESTARIO AÑO 2001  
AYUNTAMIENTO DE DOS HERMANAS**

DESCRIPCIÓN	MP IMPORTE
1. Derechos reconocidos netos .....	10.321
2. Obligaciones reconocidas netas .....	6.587
<b>3. Resultado presupuestario .....</b>	<b>3.734</b>
4. Desviaciones positivas de financiación .....	0
5. Desviaciones negativas de financiación .....	0
6. Gastos financiados con rem. Liq. de Tesorería .....	0
7. Resultado de operaciones comerciales .....	0
<b>8. Resultado presupuestario ajustado .....</b>	<b>3.734</b>

**LIQUIDACIÓN DEL PRESUPUESTO DEL AÑO 2001  
AYUNTAMIENTO DE DOS HERMANAS**

Presupuesto De Ingresos	Prev. Inicial	Modif.	Previsión Defvta	Dchos. Liquid.	Recaud. Liquid.	Bajas por Insolv.	Pendiente de Cobro	MP
1. Impptos directos	2.276	0	2.276	2.588	2.122	9	457	
2. Impptos indirectos	450	0	450	518	518	5	-5	
3. Tasas y otros ingr.	994	0	994	1.076	998	50	28	
4. Transf. corrientes	2.410	11	2.421	2.400	2.293	49	58	
5. Ingr. patrimoniales	18	0	18	49	49	1	-1	
6. Enaj. inversiones	601	0	601	2.557	303	0	2.254	
7. Transf. de capital	1.286	0	1.286	1.101	153	0	948	
8. Variac. activos fros.	290	839	1.129	33	9	0	24	
9. Variac. pasivos fros.	780	0	780	0	0	0	0	
<b>TOTAL INGRESOS</b>	<b>9.105</b>	<b>850</b>	<b>9.955</b>	<b>10.322</b>	<b>6.445</b>	<b>114</b>	<b>3.763</b>	

Presupuesto De Gastos	Prev. Inicial	Modificac.	Prev. Defvta	Obligac. Reconoc.	Pagos Liquidados	Ordenes de Pago	Pte. de Pago
1. Gastos de personal	2.989	0	2.989	2.865	2.865	0	0
2. Compras corrientes	1.807	11	1.818	1.529	1.519	0	10
3. Intereses	15	0	15	4	4	0	0
4. Transf. corrientes	598	25	623	609	550	0	59
6. Inversiones reales	3.386	814	4.200	1.451	1.177	0	274
7. Transf. de capital	273	0	273	96	96	0	0
8. Variac. activos fros.	38	0	38	33	33	0	0
9. Variac. pasivos fros.	0	0	0	0	0	0	0
<b>TOTAL GASTOS</b>	<b>9.106</b>	<b>850</b>	<b>9.956</b>	<b>6.587</b>	<b>6.244</b>	<b>0</b>	<b>343</b>

DIF. ING. Y GASTOS	-1	0	-1	3.735	201	3.420
--------------------	----	---	----	-------	-----	-------

Liquidación Ptos Cerrados	Inicial	Rectificac.	Dchos/Oblig.	Rec.Liq/Pagos Real.	Insolv.	Pre.Cobro/Pte. Pago
Total Ingr. Presup. Cdos.	3.239	-891	2.348	1.064	0	1.284
Total Gastos Presup. Cdos.	2.286	-548	1.738	1.453		285
<b>DIFERENCIAS</b>	<b>953</b>	<b>-343</b>	<b>610</b>	<b>-389</b>	<b>0</b>	<b>999</b>

**BALANCE DE SITUACIÓN DEL AÑO 2001  
AYUNTAMIENTO DE DOS HERMANAS**

	MP
<b>ACTIVO DEL BALANCE</b>	
A) Inmovilizaciones material .....	8.471
B) Inmovilizado Inmaterial .....	0
C) Invers. Infr. y bienes det. al uso general.....	7.981
D) Inmovilizado Financiero.....	0
E) Gastos a cancelar .....	0
F) Deudores.....	5.166
G) Cuentas financieras.....	1.190
H) Situaciones Transitorias de financiación.....	0
I) Ajustes por periodificación .....	0
J) Resultados pendientes de aplicación .....	0
K) Cuentas de control presupuestario.....	0
L) Cuentas de orden.....	2.786
<b>TOTAL ACTIVO</b>	<b>25.594</b>

<b>PASIVO DEL BALANCE</b>	
A) Patrimonio y reservas.....	13.558
B) Subvenciones de capital.....	7.122
C) Provisiones.....	0
D) Deudas a largo plazo .....	0
E) Deudas a corto plazo .....	809
F) Partidas pendientes de aplicación.....	132
G) Ajustes por periodificación .....	0
H) Resultados.....	1.185
I) Cuentas de control presupuestarios.....	0
J) Cuentas de orden.....	2.786
<b>TOTAL PASIVO</b>	<b>25.592</b>

**ESTADO DEL REMANENTE DE TESORERÍA  
AYUNTAMIENTO DE DOS HERMANAS**

	MP
<b>DEUDORES PENDIENTES DE COBRO FIN EJERC.</b>	
De Presupuesto Corriente.....	3.877
De Presupuestos Cerrados.....	1.283
De Operaciones Comerciales (sólo OOAACC).....	0
De Otras Operaciones no Presupuestarias.....	120
Dehos. de difícil o imposible recaudación.....	497
Ingr. realizados ptes. de aplicación definitiva.....	85
Recursos de otros Entes públicos.....	0
<b>I. TOTAL DEUDORES PENDIENTES DE COBRO</b>	<b>4.698</b>

<b>ACREEDORES PENDIENTES DE PAGO FIN EJERC.</b>	
De Presupuesto Corriente.....	343
De presupuestos cerrados .....	284
De Devolución de Ingresos Presupuestarios .....	0
De Operaciones Comerciales (Sólo OOAACC).....	0
De operaciones no presupuestarias.....	427
Pagos realizados ptes. de aplicación definitiva.....	0
De recursos de otros entes públicos.....	0
<b>II. TOTAL ACREEDORES PENDIENTES DE PAGO</b>	<b>1.054</b>

<b>FONDOS LÍQUIDOS EN LA TESORERÍA FIN EJERC.</b>	
<b>III. TOTAL FONDOS LÍQUIDOS (Caja, Banco e I.F.T.).</b>	<b>1.190</b>

<b>TOTAL REMANENTE DE TESORERÍA (I-II+III)</b>	
Afectado a Gastos con Financiación Afectada .....	2.718
Libre para Gastos Generales .....	2.116

**IX. ESTADOS  
PRESUPUESTARIOS Y CONTABLES  
(EUROS)**

**CUENTA DE RESULTADO AÑO 2001  
AYUNTAMIENTO DE DOS HERMANAS**

	<b>MP</b>	<b>€</b>
I) Ingresos corrientes del ejercicio .....	6.632	
II) Gastos corrientes del ejercicio .....	5.103	
<b>A) RESULTADOS CORRIENTES DEL EJERCICIO .....</b>	<b>1.529</b>	
III) Ingresos extraordinarios .....	0	
IV) Gastos extraordinarios .....	0	
<b>B) RESULTADOS EXTRAORDINARIOS DEL EJERCICIO ....</b>	<b>0</b>	
V) Ingresos financieros .....	0	
VI) Gastos financieros.....	0	
<b>C) RESULTADO DE LA CARTERA DE VALORES .....</b>	<b>0</b>	
VII) Ing. por mod. de der. y obl. de pres. cerr .....	0	
VIII) Gas. por mod. de der. y obl. de pres. cerr.....	343	
<b>D) RESULTADOS DE MOD. DE DER. Y OBLIGACIONES ....</b>	<b>-343</b>	
<b>RESULTADO DEL EJERCICIO .....</b>	<b>1.186</b>	

**ESTADOS AGREGADOS**

Diputación Provincial de Almería
Diputación Provincial de Cádiz
Diputación Provincial de Córdoba
Diputación Provincial de Granada
Diputación Provincial de Huelva
Diputación Provincial de Jaén
Diputación Provincial de Málaga
Diputación Provincial de Sevilla
Ayuntamiento de Almería
Ayuntamiento de El Ejido
Ayuntamiento de Cádiz
Ayuntamiento de Algeciras
Ayuntamiento de Chiclana de la Frontera
Ayuntamiento de Jerez de la Frontera
Ayuntamiento de La Línea de la Concepción
Ayuntamiento de El Puerto de Santa María
Ayuntamiento de San Fernando
Ayuntamiento de Sanlúcar de Barrameda
Ayuntamiento de Córdoba
Ayuntamiento de Granada
Ayuntamiento de Motril
Ayuntamiento de Huelva
Ayuntamiento de Jaén
Ayuntamiento de Linares
Ayuntamiento de Málaga
Ayuntamiento de Fuengirola
Ayuntamiento de Marbella
Ayuntamiento de Vélez-Málaga
Ayuntamiento de Sevilla
Ayuntamiento de Alcalá de Guadaíra
Ayuntamiento de Dos Hermanas

**LIQUIDACIÓN DEL PRESUPUESTO DEL AÑO 2001  
DIPUTACIÓN PROVINCIAL DE ALMERÍA**

Presupuesto De Ingresos	Prev. Inicial	Modif.	Previsión Defva	Dechos. Liquid.	Recaud. Liquid.	Bajas/ Insovl.	Pte. de Cobro
1. Impuestos directos	3.515,92	0,00	3.515,92	1.384,18	1.384,18	0,00	0,00
2. Impuestos indirectos	0,00	0,00	0,00	0,00	0,00	0,00	0,00
3. Tasas y otros ingr.	6.551,21	0,00	6.551,21	4.265,73	3.658,45	0,00	607,28
4. Transf. corrientes	57.431,05	352,43	57.783,48	58.294,06	56.304,86	0,00	1.989,20
5. Ingr. patrimoniales	1.220,05	0,00	1.220,05	1.779,06	1.779,06	0,00	0,00
6. Enaj. inversiones	1.232,07	0,00	1.232,07	0,00	0,00	0,00	0,00
7. Transf. de capital	34.893,06	1.740,43	36.633,50	14.821,32	3.437,69	0,00	11.383,63
8. Variac. activos fros.	4.808,10	49.420,42	54.228,51	2.691,21	2.246,79	0,00	444,42
9. Variac. pasivos fros.	11.151,96	2.115,31	13.267,27	7.065,21	2.859,22	0,00	4.205,99
<b>TOTAL INGRESOS</b>	<b>120.803,43</b>	<b>53.628,59</b>	<b>174.432,02</b>	<b>90.300,76</b>	<b>71.670,23</b>	<b>0,00</b>	<b>18.630,53</b>

**RESULTADO PRESUPUESTARIO AÑO 2001  
DIPUTACIÓN PROVINCIAL DE ALMERÍA**

DESCRIPCIÓN	IMPORTE
1. Derechos reconocidos netos .....	90.300,76
2. Obligaciones reconocidas netas .....	96.494,56
<b>3. Resultado presupuestario .....</b>	<b>-6.193,81</b>
4. Desviaciones positivas de financiación .....	11.627,30
5. Desviaciones negativas de financiación .....	13.923,03
6. Gastos financiados con rem. Liq. de Tesorería .....	9.957,75
7. Resultado de operaciones comerciales .....	0,00
<b>8. Resultado presupuestario ajustado .....</b>	<b>6.059,67</b>

Presupuesto De Gastos	Prev. Inicial	Modificac.	Prev. Defva.	Obligac. Reconoc.	Pagos Liquidos	Ordenes de Pago	Pte. de Pago
1. Gastos de personal	35.501,52	-180,34	35.321,18	30.956,10	29.580,82	0,00	1.375,29
2. Compras corrientes	12.555,35	4.266,32	16.821,67	13.147,48	11.416,96	0,00	1.730,52
3. Intereses	2.704,55	-180,30	2.524,25	2.452,31	2.455,92	0,00	16,39
4. Transf. corrientes	7.109,37	900,65	8.010,03	7.095,61	5.389,67	0,00	1.705,94
6. Inversiones reales	48.231,88	41.871,05	90.102,94	26.576,92	23.898,77	0,00	2.678,14
7. Transf. de capital	1.748,95	6.349,03	8.097,98	5.233,92	2.786,63	0,00	2.447,29
8. Variac. activos fros.	5.018,45	219,95	5.238,40	2.854,83	2.662,40	0,00	192,43
9. Variac. pasivos fros.	7.933,36	382,22	8.315,58	8.177,40	8.133,39	0,00	44,01
<b>TOTAL GASTOS</b>	<b>120.803,43</b>	<b>53.628,59</b>	<b>174.432,02</b>	<b>96.494,56</b>	<b>86.304,56</b>	<b>0,00</b>	<b>10.190,00</b>

<b>DIF. ING. Y GASTOS</b>	<b>0,00</b>	<b>0,00</b>	<b>0,00</b>	<b>-6.193,81</b>	<b>-14.634,33</b>		<b>8.440,52</b>
---------------------------	-------------	-------------	-------------	------------------	-------------------	--	-----------------

Liquidación Pos Cerrados	Inicial	Rectificac.	Dechos/ Oblig.	Rec. Liq/ Pagos Real.	Insovl.	Pte. Cobro/ Pte. Pago
Total Ingr. Presup. Cdos.	93.660,57	-2.877,21	90.783,36	47.199,22	1.868,79	41.715,35
Total Gastos Presup. Cdos.	44.295,06	-398,08	43.896,99	25.690,07		18.206,92
<b>DIFERENCIAS</b>	<b>49.365,51</b>	<b>-2.479,14</b>	<b>46.886,37</b>	<b>21.509,15</b>	<b>1.868,79</b>	<b>23.508,43</b>



**BALANCE DE SITUACIÓN DEL AÑO 2001  
DIPUTACIÓN PROVINCIAL DE ALMERÍA**

	m€
<b>ACTIVO DEL BALANCE</b>	
A) Inmovilizaciones material .....	85.558,11
B) Inmovilizado Inmaterial .....	1.114,64
C) Invers. Infr. y bienes det. al uso general .....	275.319,60
D) Inmovilizado Financiero .....	1.905,69
E) Gastos a cancelar .....	0,00
F) Deudores .....	99.902,48
G) Cuentas financieras .....	57.566,33
H) Situaciones Transitorias de financiación .....	0,00
I) Ajustes por periodificación .....	0,00
J) Resultados pendientes de aplicación .....	0,00
K) Cuentas de control presupuestario .....	715,35
L) Cuentas de orden .....	3.985,70
<b>TOTAL ACTIVO</b>	<b>526.067,89</b>

	m€
<b>PASIVO DEL BALANCE</b>	
A) Patrimonio y reservas .....	143.865,98
B) Subvenciones de capital .....	235.277,44
C) Provisiones .....	0,00
D) Deudas a largo plazo .....	52.435,20
E) Deudas a corto plazo .....	81.775,58
F) Partidas pendientes de aplicación .....	3.332,01
G) Ajustes por periodificación .....	0,00
H) Resultados .....	4.680,64
I) Cuentas de control presupuestarios .....	715,35
J) Cuentas de orden .....	3.985,70
<b>TOTAL PASIVO</b>	<b>526.067,89</b>

**ESTADO DEL REMANENTE DE TESORERÍA  
DIPUTACIÓN PROVINCIAL DE ALMERÍA**

	m€
<b>DEUDORES PENDIENTES DE COBRO FIN EJERC.</b>	
De Presupuesto Corriente .....	18.630,53
De Presupuestos Cerrados .....	41.715,35
De Operaciones Comerciales (sólo OOAACC) .....	0,00
De Otras Operaciones no Presupuestarias .....	35,40
Dehos. de difícil o imposible recaudación .....	25.842,13
Ingr. realizados ptes. de aplicación definitiva .....	3.332,01
Recursos de otros Entes públicos .....	-20.872,75
<b>I. TOTAL DEUDORES PENDIENTES DE COBRO</b>	<b>10.334,38</b>

<b>ACREEDORES PENDIENTES DE PAGO FIN EJERC.</b>	
De Presupuesto Corriente .....	10.190,00
De presupuestos cerrados .....	18.206,92
De Devolución de Ingresos Presupuestarios .....	0,57
De Operaciones Comerciales (Sólo OOAACC) .....	0,00
De operaciones no presupuestarias .....	15.347,80
Pagos realizados ptes. de aplicación definitiva .....	0,00
De recursos de otros entes públicos .....	19.381,84
<b>II. TOTAL ACREEDORES PENDIENTES DE PAGO</b>	<b>63.127,13</b>

<b>FONDOS LÍQUIDOS EN LA TESORERÍA FIN EJERC.</b>	
<b>III. TOTAL FONDOS LÍQUIDOS (Caja, Banco e I.F.T.)</b>	<b>57.566,33</b>

<b>TOTAL REMANENTE DE TESORERÍA (I-II+III)</b>	
Afectado a Gastos con Financiación Afectada .....	30.427,83
Libre para Gastos Generales .....	-25.654,25

**LIQUIDACIÓN DEL PRESUPUESTO DEL AÑO 2001  
DIPUTACIÓN PROVINCIAL DE CÁDIZ**

	Presupuesto De Ingresos	Prev. Inicial	Modif.	Previsión Defvta	Dchos. Liquid.	Recaud. Liquid.	Bajas/Insohv.	Prc. de Cobro
1.Imptos directos	3.401,73	0,00	0,00	3.401,73	7.477,42	1.213,47	0,00	6.263,95
2.Imptos indirectos	0,00	0,00	0,00	0,00	0,00	0,00	0,00	0,00
3.Tasas y otros ingr.	6.321,11	10,24	6.331,34	6.331,34	5.225,09	2.367,10	0,00	2.857,99
4.Transf. corrientes	106.404,20	1.826,76	108.230,96	108.230,96	106.107,81	99.199,94	0,00	6.907,87
5.Ingr. patrimoniales	1.457,92	0,00	1.457,92	1.457,92	1.670,69	1.513,17	0,00	157,53
6.Enaj. inversiones	0,00	0,00	0,00	0,00	0,00	0,00	0,00	0,00
7.Transf. de capital	24.134,13	29.898,96	54.033,09	54.033,09	9.879,67	7.563,43	0,00	2.316,25
8.Variac. activos fros.	1.293,74	24.293,82	25.587,56	1.017,21	1.017,21	987,34	0,00	29,87
9.Variac. pasivos fros.	26.029,06	16.222,14	42.251,20	19.327,40	19.327,40	19.327,40	0,00	0,00
<b>TOTAL INGRESOS</b>	<b>169.041,89</b>	<b>72.251,91</b>	<b>241.293,80</b>	<b>150.705,30</b>	<b>132.171,84</b>	<b>0,00</b>	<b>0,00</b>	<b>18.533,45</b>

**CUENTA DE RESULTADO AÑO 2001  
DIPUTACIÓN PROVINCIAL DE ALMERÍA**

I) Ingresos corrientes del ejercicio .....	67.913,98
II) Gastos corrientes del ejercicio .....	58.885,42
<b>A) RESULTADOS CORRIENTES DEL EJERCICIO .....</b>	<b>9.028,56</b>
III) Ingresos extraordinarios .....	0,00
IV) Gastos extraordinarios .....	0,00
<b>B) RESULTADOS EXTRAORDINARIOS DEL EJERCICIO ....</b>	<b>0,00</b>
V) Ingresos financieros .....	0,00
VI) Gastos financieros .....	0,00
<b>C) RESULTADO DE LA CARTERA DE VALORES .....</b>	<b>0,00</b>
VII) Ing. por mod. de der. y obl. de pres. cerr .....	252,07
VIII) Gas. por mod. de der. y obl. de pres. cerr .....	4.600,00
<b>D) RESULTADOS DE MOD. DE DER. Y OBLIGACIONES ....</b>	<b>-4.347,92</b>
<b>RESULTADO DEL EJERCICIO .....</b>	<b>4.680,64</b>

	Presupuesto De Gastos	Prev. Inicial	Modificac.	Prev. Defvta.	Obligac. Reconoc.	Pagos Liquidos	Ordenes de Pago	Prc. de Pago
1.Gastos de personal	63.165,39	5.554,72	68.720,10	57.176,86	56.650,79	526,07	2.714,06	
2.Compras corrientes	10.111,26	1.298,13	11.409,39	10.382,76	7.668,70	2.664,02	3.789,72	
3.Intereses	7.589,29	-282,48	7.306,81	3.939,35	3.902,15	9,14	6.266,06	
4.Transf. corrientes	24.974,92	4.816,16	29.791,08	28.779,94	24.990,23	3.432,41	8.466,13	
6.Inversiones reales	30.197,00	35.616,98	65.813,98	19.750,17	13.484,11	2.907,17	148,03	
7.Transf. de capital	20.029,60	24.767,59	44.797,19	20.355,50	11.889,37	7.046,37	67,43	
8.Variac. activos fros.	1.997,76	180,30	2.178,07	1.396,14	1.248,11	148,03	7,48	
9.Variac. pasivos fros.	10.976,67	300,51	11.277,18	11.192,19	11.124,76	7,48	22.014,69	
<b>TOTAL GASTOS</b>	<b>169.041,89</b>	<b>72.251,91</b>	<b>241.293,80</b>	<b>152.972,91</b>	<b>130.958,22</b>	<b>16.740,68</b>	<b>22.014,69</b>	

**DIF. ING. Y GASTOS**      0,00      0,00      -2.267,61      1.213,63      -3.481,24

	Liquidación Ptos Cerrados	Inticial	Rectificac.	Dchos/Oblig.	Rec.Liq/Pagos Real.	Insohv.	Prc.Cobro/Prc. Pago
Total Ingr. Presup. Cdos.	88.933,68	-1,96	88.931,72	15.974,17	1.932,94	71.024,61	
Total Gastos Presup. Cdos.	38.498,78	-130,18	38.368,60	21.120,16	17.248,45		
<b>DIFERENCIAS</b>	<b>50.434,89</b>	<b>128,22</b>	<b>50.563,11</b>	<b>-5.145,99</b>	<b>1.932,94</b>	<b>53.776,17</b>	

**ESTADO DEL REMANENTE DE TESORERÍA  
DIPUTACIÓN PROVINCIAL DE CÁDIZ**

	m€
<b>DEUDORES PENDIENTES DE COBRO FIN EJERC.</b>	
De Presupuesto Corriente.....	18.533,45
De Presupuestos Cerrados.....	71.024,61
De Operaciones Comerciales (sólo OOAACC).....	0,00
De Otras Operaciones no Presupuestarias.....	2.961,97
Dehos. de difícil o imposible recaudación.....	54.008,29
Ingr. realizados ptes. de aplicación definitiva.....	1.760,24
Recursos de otros Entes públicos.....	0,00
<b>I. TOTAL DEUDORES PENDIENTES DE COBRO</b>	<b>36.751,50</b>
<b>ACREEDORES PENDIENTES DE PAGO FIN EJERC.</b>	
De Presupuesto Corriente.....	22.014,69
De presupuestos cerrados.....	17.248,45
De Devolución de Ingresos Presupuestarios.....	1,86
De Operaciones Comerciales (Sólo OOAACC).....	0,00
De operaciones no presupuestarias.....	8.019,78
Pagos realizados ptes. de aplicación definitiva.....	0,00
De recursos de otros entes públicos.....	0,00
<b>II. TOTAL ACREEDORES PENDIENTES DE PAGO</b>	<b>47.284,78</b>
<b>FONDOS LÍQUIDOS EN LA TESORERÍA FIN EJERC.</b>	
<b>III. TOTAL FONDOS LÍQUIDOS (Caja, Banco e I.F.T.).</b>	<b>41.508,20</b>
<b>TOTAL REMANENTE DE TESORERÍA (I-II+III)</b>	
	<b>30.974,92</b>
Afectado a Gastos con Financiación Afectada.....	27.838,79
Libre para Gastos Generales.....	3.136,13

**RESULTADO PRESUPUESTARIO AÑO 2001  
DIPUTACIÓN PROVINCIAL DE CÁDIZ**

DESCRIPCIÓN	m€
<b>IMPORTE</b>	
1. Derechos reconocidos netos.....	150.705,30
2. Obligaciones reconocidas netas.....	152.972,91
<b>3. Resultado presupuestario .....</b>	<b>-2.267,61</b>
4. Desviaciones positivas de financiación.....	18.941,04
5. Desviaciones negativas de financiación.....	18.565,60
6. Gastos financiados con rem. Liq. de Tesorería .....	5.901,03
7. Resultado de operaciones comerciales.....	0,00
<b>8. Resultado presupuestario ajustado.....</b>	<b>3.257,98</b>

**BALANCE DE SITUACIÓN DEL AÑO 2001  
DIPUTACIÓN PROVINCIAL DE CÁDIZ**

	m€
<b>ACTIVO DEL BALANCE</b>	
A) Inmovilizaciones material .....	70.060,84
B) Inmovilizado Inmaterial .....	485,53
C) Invers. Infr. y bienes det. al uso general .....	118.187,41
D) Inmovilizado Financiero .....	6.572,05
E) Gastos a cancelar .....	0,00
F) Deudores .....	38.511,75
G) Cuentas financieras .....	48.467,70
H) Situaciones Transitorias de financiación .....	0,00
I) Ajustes por periodificación .....	0,00
J) Resultados pendientes de aplicación .....	4.336,50
K) Cuentas de control presupuestario .....	0,00
L) Cuentas de orden .....	3.485,26
<b>TOTAL ACTIVO</b>	<b>290.107,03</b>

<b>PASIVO DEL BALANCE</b>	
A) Patrimonio y reservas .....	65.987,06
B) Subvenciones de capital .....	93.161,63
C) Provisiones .....	0,00
D) Deudas a largo plazo .....	77.583,51
E) Deudas a corto plazo .....	48.127,39
F) Partidas pendientes de aplicación .....	1.762,18
G) Ajustes por periodificación .....	0,00
H) Resultados .....	0,00
I) Cuentas de control presupuestarios .....	0,00
J) Cuentas de orden .....	3.485,26
<b>TOTAL PASIVO</b>	<b>290.107,03</b>

**CUENTA DE RESULTADO AÑO 2001  
DIPUTACIÓN PROVINCIAL DE CÁDIZ**

	m€
I) Ingresos corrientes del ejercicio .....	173.666,61
II) Gastos corrientes del ejercicio .....	174.642,70
<b>A) RESULTADOS CORRIENTES DEL EJERCICIO .....</b>	<b>-976,09</b>
III) Ingresos extraordinarios .....	241,49
IV) Gastos extraordinarios .....	603,20
<b>B) RESULTADOS EXTRAORDINARIOS DEL EJERCICIO ..</b>	<b>-361,71</b>
V) Ingresos financieros .....	0,00
VI) Gastos financieros .....	0,00
<b>C) RESULTADO DE LA CARTERA DE VALORES .....</b>	<b>0,00</b>
VII) Ing. por mod. de der. y obl. de pres. cerr .....	2,46
VIII) Gas. por mod. de der. y obl. de pres. cerr .....	1.807,17
<b>D) RESULTADOS DE MOD. DE DER. Y OBLIGACIONES ..</b>	<b>-1.804,72</b>
<b>RESULTADO DEL EJERCICIO .....</b>	<b>-3.142,52</b>

LIQUIDACIÓN DEL PRESUPUESTO DEL AÑO 2001  
DIPUTACIÓN PROVINCIAL DE CÓRDOBA

RESULTADO PRESUPUESTARIO AÑO 2001  
DIPUTACIÓN PROVINCIAL DE CÓRDOBA

Presupuesto De Ingresos	Prev. Inicial	Modif.	Previsión Defvta	Dechos. Liquid.	Recaud. Liquida	Bajas/ Insohv.	Pte. de Cobro
1. Impuestos directos	5.331,58	0,00	5.331,58	5.412,05	5.214,88	0,00	197,17
2. Impuestos indirectos	0,00	0,00	0,00	0,00	0,00	0,00	0,00
3. Tasas y otros ingr.	6.123,14	0,00	6.123,14	7.672,04	7.558,77	0,00	113,26
4. Transf. corrientes	77.136,67	1.873,73	79.010,40	79.525,21	77.999,17	0,00	1.526,05
5. Ingr. patrimoniales	841,42	0,00	841,42	1.228,02	1.228,02	0,00	0,00
6. Enaj. inversiones	54,79	0,00	54,79	54,79	54,79	0,00	0,00
7. Transf. de capital	16.264,10	9.457,20	25.721,30	15.042,77	8.761,22	0,00	6.281,55
8. Variac. activos fros.	3.029,10	26.988,19	30.017,29	3.838,46	2.718,64	0,00	1.119,81
9. Variac. pasivos fros.	29.380,77	20.881,45	50.262,22	26.360,78	26.360,78	0,00	0,00
<b>TOTAL INGRESOS</b>	<b>138.161,56</b>	<b>59.200,57</b>	<b>197.362,13</b>	<b>139.134,12</b>	<b>129.896,28</b>	<b>0,00</b>	<b>9.237,84</b>

Presupuesto De Gastos	Prev. Inicial	Modificac.	Prev. Defvta	Obligac. Reconoc.	Pagos Liquidados	Órdenes de Pago	Pte. de Pago
1. Gastos de personal	28.705,16	788,01	29.493,17	27.857,11	27.720,51	0,00	136,60
2. Compras ctes	16.733,71	1.762,14	18.495,85	15.986,53	13.475,18	1,80	2.511,35
3. Intereses	7.440,50	-215,08	7.225,42	5.790,66	5.790,50	0,00	0,16
4. Transf. corrientes	15.821,73	7.129,12	22.950,84	21.844,97	13.645,78	0,00	8.199,18
6. Inversiones reales	31.055,22	36.476,99	67.532,20	31.657,30	26.010,56	0,00	5.646,74
7. Transf. de capital	14.651,47	9.064,85	23.716,32	14.965,96	12.597,09	0,00	2.368,87
8. Variac. activos fros.	3.708,55	3.934,62	7.643,16	4.622,58	4.547,11	0,00	75,46
9. Var. pasivos fros.	20.045,23	259,93	20.305,17	20.301,83	20.301,83	0,00	0,00
<b>TOTAL GASTOS</b>	<b>138.161,56</b>	<b>59.200,57</b>	<b>197.362,13</b>	<b>143.026,94</b>	<b>124.088,58</b>	<b>1,80</b>	<b>18.938,36</b>

DIF. ING. Y GASTOS	0,00	0,00	0,00	-3.892,82	5.807,70		-9.700,52
--------------------	------	------	------	-----------	----------	--	-----------

Liquidación Pro Gastos Cerrados	Prev. Inicial	Rectificac.	Dechos/ Oblig.	Rec. Liq/ Pagos Real.	Insohv.	Pte. Cobro/ Pte. Pago
Total Ingr. Presup. Cdos.	36.277,14	0,00	36.277,14	14.467,14	0,00	21.810,00
Total Gastos Presup. Cdos.	22.891,56	0,00	22.891,56	20.345,80		2.545,76
<b>DIFERENCIAS</b>	<b>13.385,58</b>	<b>0,00</b>	<b>13.385,58</b>	<b>-5.878,66</b>	<b>0,00</b>	<b>19.264,24</b>

DESCRIPCIÓN **IMPORTE**  
m€

1. Derechos reconocidos netos .....	139.134,12
2. Obligaciones reconocidas netas .....	143.026,94

**3. Resultado presupuestario .....** **-3.892,82**

4. Desviaciones positivas de financiación.....	10.779,26
5. Desviaciones negativas de financiación.....	15.096,16
6. Gastos financiados con rem. Liq. de Tesorería .....	9.651,40
7. Resultado de operaciones comerciales.....	0,00

**8. Resultado presupuestario ajustado.....** **10.075,49**

**LIQUIDACIÓN DEL PRESUPUESTO DEL AÑO 2001  
DIPUTACIÓN PROVINCIAL DE GRANADA**

Presupuesto De Ingresos	Prev. Inicial	Modif.	Previsión Defvta	Dehos. Liquid.	Recaud. Liquid.	Bajas/ Insolv.	Prc. de Cobro
1.Imptos directos	5.709,62	0,00	5.709,62	5.457,20	580,02	0,00	4.877,18
2.Imptos indirectos	0,00	0,00	0,00	0,00	0,00	0,00	0,00
3.Tasas y otros ingr.	4.676,78	97,59	4.774,37	4.574,79	3.250,78	0,00	1.324,01
4.Transf. corrientes	85.651,21	2.835,36	88.486,57	85.141,19	80.299,16	0,00	4.842,03
5.Ingr. patrimoniales	1.688,84	0,00	1.688,84	1.237,19	1.229,82	0,00	7,36
6.Enaj. inversiones	8.040,15	3.129,72	11.169,87	135,44	135,44	0,00	0,00
7.Transf. de capital	24.302,22	19.725,91	44.028,13	18.575,20	14.712,32	0,00	3.862,88
8.Variac. activos fros.	0,01	31.008,89	31.008,90	446,60	446,60	0,00	0,00
9.Variac. pasivos fros.	14.724,80	13.169,32	27.894,11	16.339,01	16.339,01	0,00	0,00
<b>TOTAL INGRESOS</b>	<b>144.793,62</b>	<b>69.966,79</b>	<b>214.760,42</b>	<b>131.906,61</b>	<b>116.993,15</b>	<b>0,00</b>	<b>14.913,46</b>

Presupuesto De Gastos	Prev. Inicial	Modificac.	Prev. Defvta.	Obligac. Reconoc.	Pagos Liquidos	Ordenes de Pago	Prc. de Pago
1.Gastos de personal	43.309,98	2.384,38	45.694,36	39.499,46	38.569,70	0,00	929,76
2.Compras corrientes	17.463,79	4.901,83	22.365,63	17.095,88	11.595,79	0,00	5.500,10
3.Intereses	6.745,08	-333,56	6.411,52	6.387,43	6.387,43	0,00	0,00
4.Transf. corrientes	13.006,46	989,61	13.996,08	12.794,03	8.014,19	0,00	4.779,83
6. Inversiones reales	33.983,61	52.219,41	86.203,02	31.847,71	22.971,67	0,00	8.876,03
7.Transf. de capital	13.373,41	8.717,41	22.090,82	9.797,00	7.705,98	0,00	2.091,03
8.Variac. activos fros.	6,02	441,62	447,63	402,44	402,44	0,00	0,00
9.Variac. pasivos fros.	16.905,28	646,09	17.551,37	17.545,17	17.545,17	0,00	0,00
<b>TOTAL GASTOS</b>	<b>144.793,62</b>	<b>69.966,79</b>	<b>214.760,42</b>	<b>135.369,12</b>	<b>113.192,36</b>	<b>0,00</b>	<b>22.176,76</b>

<b>DIF. ING. Y GASTOS</b>	<b>0,00</b>	<b>0,00</b>	<b>0,00</b>	<b>-3.462,51</b>	<b>3.800,79</b>		<b>-7.263,30</b>
---------------------------	-------------	-------------	-------------	------------------	-----------------	--	------------------

Liquidación Ptos Cerrados	Inicial	Rectificac.	Dehos/ Oblig.	Rec.Liq/ Pagos Real.	Insolv.	Prc.Cobro/ Prc. Pago
Total Ingr. Presup. Cdos.	37.059,08	-347,70	36.711,38	7.469,00	0,00	29.242,38
Total Gastos Presup. Cdos.	19.642,84	-1,62	19.641,22	18.692,44		948,78
<b>DIFERENCIAS</b>	<b>17.416,24</b>	<b>-346,07</b>	<b>17.070,16</b>	<b>-11.223,43</b>	<b>0,00</b>	<b>28.293,60</b>

**ESTADO DEL REMANENTE DE TESORERÍA  
DIPUTACIÓN PROVINCIAL DE CORDOBA**

DEUDORES PENDIENTES DE COBRO FIN EJERC.	m€
De Presupuesto Corriente.....	9.237,84
De Presupuestos Cerrados.....	21.810,00
De Operaciones Comerciales (sólo OOAACC).....	0,00
De Otras Operaciones no Presupuestarias.....	2.280,70
Dehos. de difícil o imposible recaudación.....	14.906,78
Ingr. realizados ptes. de aplicación definitiva.....	2.564,37
Recursos de otros Entes públicos.....	0,00
<b>I. TOTAL DEUDORES PENDIENTES DE COBRO</b>	<b>15.857,38</b>

ACREEDORES PENDIENTES DE PAGO FIN EJERC.	m€
De Presupuesto Corriente.....	18.938,36
De presupuestos cerrados.....	2.545,76
De Devolución de Ingresos Presupuestarios.....	0,00
De Operaciones Comerciales (Sólo OOAACC).....	0,00
De operaciones no presupuestarias.....	11.162,84
Pagos rcalizados ptes. de aplicación definitiva.....	0,00
De recursos de otros entes públicos.....	0,00
<b>II. TOTAL ACREEDORES PENDIENTES DE PAGO</b>	<b>32.646,96</b>

FONDOS LÍQUIDOS EN LA TESORERÍA FIN EJERC.	m€
<b>III. TOTAL FONDOS LÍQUIDOS (Caja, Banco e I.F.T.).</b>	<b>40.903,45</b>

TOTAL REMANENTE DE TESORERÍA (I-II+III)	m€
Afectado a Gastos con Financiación Afectada.....	11.608,55
Libre para Gastos Generales.....	12.505,32
<b>TOTAL REMANENTE DE TESORERÍA (I-II+III)</b>	<b>24.113,87</b>

**ESTADO DEL REMANENTE DE TESORERÍA  
DIPUTACIÓN PROVINCIAL DE GRANADA**

	m€
<b>DEUDORES PENDIENTES DE COBRO FIN EJERC.</b>	
De Presupuesto Corriente.....	14.913,84
De Presupuestos Cerrados.....	29.242,38
De Operaciones Comerciales (sólo OOAACC).....	0,00
De Otras Operaciones no Presupuestarias.....	31,98
Dchos. de difícil o imposible recaudación.....	8.270,83
Ingr. realizados pres. de aplicación definitiva.....	1.642,87
Recursos de otros Entes públicos.....	0,00
<b>I. TOTAL DEUDORES PENDIENTES DE COBRO</b>	<b>34.274,49</b>
<b>ACREEDORES PENDIENTES DE PAGO FIN EJERC.</b>	
De Presupuesto Corriente.....	22.176,76
De presupuestos cerrados.....	948,78
De Devolución de Ingresos Presupuestarios.....	3,94
De Operaciones Comerciales (Sólo OOAACC).....	0,00
De operaciones no presupuestarias.....	1.908,39
Pagos realizados ptes. de aplicación definitiva.....	218,37
De recursos de otros entes públicos.....	0,00
<b>II. TOTAL ACREEDORES PENDIENTES DE PAGO</b>	<b>24.819,49</b>
<b>FONDOS LÍQUIDOS EN LA TESORERÍA FIN EJERC.</b>	
<b>III. TOTAL FONDOS LÍQUIDOS (Caja, Banco e I.F.T.).</b>	<b>23.752,58</b>
<b>TOTAL REMANENTE DE TESORERÍA (I-II+III)</b>	
Afectado a Gastos con Financiación Afectada.....	18.703,36
Libre para Gastos Generales.....	14.504,22

**RESULTADO PRESUPUESTARIO AÑO 2001  
DIPUTACIÓN PROVINCIAL DE GRANADA**

DESCRIPCIÓN	m€
<b>IMPORTE</b>	
1. Derechos reconocidos netos .....	131.906,61
2. Obligaciones reconocidas netas .....	135.369,12
<b>3. Resultado presupuestario .....</b>	<b>-3.462,51</b>
4. Desviaciones positivas de financiación.....	9.595,59
5. Desviaciones negativas de financiación.....	15.003,27
6. Gastos financiados con rem. Liq. de Tesorería .....	2.628,93
7. Resultado de operaciones comerciales.....	0,00
<b>8. Resultado presupuestario ajustado.....</b>	<b>4.574,11</b>

**BALANCE DE SITUACIÓN DEL AÑO 2001  
DIPUTACIÓN PROVINCIAL DE GRANADA**

	m€
<b>ACTIVO DEL BALANCE</b>	
A) Inmovilizaciones material .....	56.002,70
B) Inmovilizado Inmaterial .....	194,48
C) Invers. Infr. y bienes det al uso general.....	23.319,56
D) Inmovilizado financiero.....	2.275,36
E) Gastos a cancelar .....	36,15
F) Deudors.....	35.916,99
G) Cuentas financieras .....	24.465,89
H) Situaciones Transitorias de financiación.....	0,00
I) Ajustes por periodificación .....	0,00
J) Resultados pendientes de aplicación .....	1.566,04
K) Cuentas de control presupuestario.....	0,00
L) Cuentas de orden.....	7.298,22
<b>TOTAL ACTIVO</b>	<b>151.075,41</b>

<b>PASIVO DEL BALANCE</b>	
A) Patrimonio y reservas.....	-37.402,16
B) Subvenciones de capital .....	23.531,00
C) Provisiones .....	0,00
D) Deudas a largo plazo .....	100.970,67
E) Deudas a corto plazo .....	45.862,73
F) Partidas pendientes de aplicación.....	1.940,99
G) Ajustes por periodificación .....	0,00
H) Resultados.....	8.873,95
I) Cuentas de control presupuestarios.....	0,00
J) Cuentas de orden.....	7.298,22
<b>TOTAL PASIVO</b>	<b>151.075,41</b>

**CUENTA DE RESULTADO AÑO 2001  
DIPUTACIÓN PROVINCIAL DE GRANADA**

	m€
I) Ingresos corrientes del ejercicio .....	119.418,83
II) Gastos corrientes del ejercicio .....	109.533,21
<b>A) RESULTADOS CORRIENTES DEL EJERCICIO .....</b>	<b>9.885,61</b>
III) Ingresos extraordinarios .....	0,00
IV) Gastos extraordinarios .....	656,55
<b>B) RESULTADOS EXTRAORDINARIOS DEL EJERCICIO ....</b>	<b>-656,55</b>
V) Ingresos financieros .....	0,00
VI) Gastos financieros.....	0,00
<b>C) RESULTADO DE LA CARTERA DE VALORES .....</b>	<b>0,00</b>
VII) Ing. por mod. de der. y obl. de pres. cerr .....	1,62
VIII) Gas. por mod. de der. y obl. de pres. cerr.....	347,70
<b>D) RESULTADOS DE MOD. DE DER. Y OBLIGACIONES ....</b>	<b>-346,07</b>
<b>RESULTADO DEL EJERCICIO .....</b>	<b>8.882,99</b>



**LIQUIDACIÓN DEL PRESUPUESTO DEL AÑO 2001  
DIPUTACIÓN PROVINCIAL DE HUELVA**

Presupuesto De Ingresos	Prev. Inicial	Modif.	Previsión Defvta	Dechos. Liquid.	Recaud. Liquid.	Bajas/ Insolv.	Pte. de Cobro	m€
1.Imptos directos	2.650,46	0,00	2.650,46	3.075,43	509,90	2,08	2.503,46	
2.Imptos indirectos	0,00	0,00	0,00	0,00	0,00	0,00	0,00	
3.Tasas y otros ingr.	10.135,64	29,89	10.165,53	10.619,22	3.468,51	15,47	7.135,24	
4.Transf. corrientes	51.803,27	1.978,28	53.781,55	55.199,32	49.657,66	0,00	5.541,66	
5.Ingr. patrimoniales	743,84	0,00	743,84	792,33	428,24	0,00	364,09	
6.Enaj. inversiones	0,00	0,00	0,00	35,76	35,76	0,00	0,00	
7.Transf. de capital	8.987,68	2.990,73	11.978,41	10.979,98	4.224,02	0,00	6.755,96	
8.Variac. activos fros.	396,67	56.733,07	57.129,74	579,70	236,86	0,00	342,84	
9.Variac. pasivos fros.	17.126,15	11,48	17.137,63	16.660,33	2.014,59	0,00	14.645,74	
<b>TOTAL INGRESOS</b>	<b>91.843,70</b>	<b>61.743,46</b>	<b>153.587,16</b>	<b>97.942,08</b>	<b>60.635,53</b>	<b>17,54</b>	<b>37.289,01</b>	

Presupuesto De Gastos	Prev. Inicial	Modificac.	Prev. Defvta.	Obligac. Reconoc.	Pagos Liquidos	Ordenes de Pago	Pte. de Pago	m€
1.Gastos de personal	24.855,20	4.111,99	28.967,19	25.752,65	24.942,95	244,91	809,70	
2.Compras corrientes	16.027,54	7.827,33	23.854,86	17.981,62	14.054,51	827,30	3.927,11	
3.Intereses	5.704,86	-538,81	5.166,05	4.958,72	4.810,44	148,28	148,28	
4.Transf. corrientes	9.211,36	2.986,40	12.197,76	10.398,79	8.167,10	944,54	2.231,69	
6. Inversiones reales	24.331,83	43.918,64	68.250,46	22.915,31	15.848,96	4.455,17	7.066,35	
7.Transf. de capital	1.782,00	2.556,89	4.338,89	620,92	434,80	141,04	186,12	
8.Variac. activos fros.	396,67	245,04	641,71	639,80	639,80	0,00	0,00	
9.Variac. pasivos fros.	9.534,26	635,98	10.170,24	10.170,24	10.136,10	34,14	34,14	
<b>TOTAL GASTOS</b>	<b>91.843,70</b>	<b>61.743,46</b>	<b>153.587,16</b>	<b>93.438,05</b>	<b>79.034,67</b>	<b>6.795,37</b>	<b>14.403,38</b>	

<b>DIF. ING. Y GASTOS</b>	<b>0,00</b>	<b>0,00</b>	<b>0,00</b>	<b>4.504,03</b>	<b>-18.399,13</b>		<b>22.885,62</b>	
---------------------------	-------------	-------------	-------------	-----------------	-------------------	--	------------------	--

Liquidación Pros Cerrados	Inicial	Rectificac.	Dechos/ Oblig.	Rec.Liq/ Pagos Real	Insolv.	Pte.Cobro/ Pte. Pago	m€
Total Ingr. Presup. Cdos.	67.862,68	-148,33	67.714,35	32.183,10	614,22	34.917,03	
Total Gastos Presup. Cdos.	24.709,20	0,00	24.709,20	16.494,94		8.214,26	
<b>DIFERENCIAS</b>	<b>43.153,48</b>	<b>-148,33</b>	<b>43.005,15</b>	<b>15.688,16</b>	<b>614,22</b>	<b>26.702,77</b>	

**RESULTADO PRESUPUESTARIO AÑO 2001  
DIPUTACIÓN PROVINCIAL DE HUELVA**

DESCRIPCIÓN	IMPORTE	m€
1. Derechos reconocidos netos .....	97.924,54	
2. Obligaciones reconocidas netas .....	93.438,05	
<b>3. Resultado presupuestario .....</b>	<b>4.486,49</b>	
4. Desviaciones positivas de financiación.....	21.574,58	
5. Desviaciones negativas de financiación.....	18.278,93	
6. Gastos financiados con rem. Liq. de Tesorería .....	4.070,27	
7. Resultado de operaciones comerciales.....	0,00	
<b>8. Resultado presupuestario ajustado.....</b>	<b>5.261,12</b>	

**BALANCE DE SITUACIÓN DEL AÑO 2001  
DIPUTACIÓN PROVINCIAL DE HUELVA**

	m€
<b>ACTIVO DEL BALANCE</b>	
A) Inmovilizaciones material .....	113.475,75
B) Inmovilizado Inmaterial .....	0,00
C) Invers. Infr. y bienes det. al uso general .....	202.259,19
D) Inmovilizado Financiero .....	1.612,49
E) Gastos a cancelar .....	0,00
F) Deudores .....	72.653,44
G) Cuentas financieras .....	19.832,45
H) Situaciones Transitorias de financiación .....	0,00
I) Ajustes por periodificación .....	0,00
J) Resultados pendientes de aplicación .....	0,00
K) Cuentas de control presupuestario .....	0,00
L) Cuentas de orden .....	2.367,26
<b>TOTAL ACTIVO</b>	<b>412.200,57</b>

<b>PASIVO DEL BALANCE</b>	
A) Patrimonio y reservas .....	133.740,49
B) Subvenciones de capital .....	128.360,86
C) Provisiones .....	0,00
D) Deudas a largo plazo .....	110.300,25
E) Deudas a corto plazo .....	28.060,56
F) Partidas pendientes de aplicación .....	320,70
G) Ajustes por periodificación .....	0,00
H) Resultados .....	9.050,45
I) Cuentas de control presupuestarios .....	0,00
J) Cuentas de orden .....	2.367,26
<b>TOTAL PASIVO</b>	<b>412.200,57</b>

**ESTADO DEL REMANENTE DE TESORERÍA  
DIPUTACIÓN PROVINCIAL DE HUELVA**

	m€
<b>DEUDORES PENDIENTES DE COBRO FIN EJERC.</b>	
De Presupuesto Corriente .....	37.289,01
De Presupuestos Cerrados .....	34.917,03
De Operaciones Comerciales (sólo OOAACC) .....	0,00
De Otras Operaciones no Presupuestarias .....	447,40
De otros de difícil o imposible recaudación .....	2.804,99
Ingr. realizados ptes. de aplicación definitiva .....	320,70
Recursos de otros Entes públicos .....	0,00
<b>L. TOTAL DEUDORES PENDIENTES DE COBRO</b>	<b>69.527,75</b>

<b>ACREEDORES PENDIENTES DE PAGO FIN EJERC.</b>	
De Presupuesto Corriente .....	14.403,38
De presupuestos cerrados .....	8.214,26
De Devolución de Ingresos Presupuestarios .....	0,00
De Operaciones Comerciales (Sólo OOAACC) .....	0,00
De operaciones no presupuestarias .....	5.442,92
Pagos realizados ptes. de aplicación definitiva .....	0,00
De recursos de otros entes públicos .....	0,00
<b>II. TOTAL ACREEDORES PENDIENTES DE PAGO</b>	<b>28.060,56</b>

<b>FONDOS LÍQUIDOS EN LA TESORERÍA FIN EJERC.</b>	
<b>III. TOTAL FONDOS LÍQUIDOS (Caja, Banco e I.F.T.).</b>	<b>19.832,16</b>

<b>TOTAL REMANENTE DE TESORERÍA (I-II+III)</b>	<b>61.299,35</b>
Afectado a Gastos con Financiación Afectada .....	49.263,83
Libre para Gastos Generales .....	12.035,51

**CUENTA DE RESULTADO AÑO 2001  
DIPUTACIÓN PROVINCIAL DE HUELVA**

	m€
I) Ingresos corrientes del ejercicio .....	69.712,05
II) Gastos corrientes del ejercicio .....	59.712,70
<b>A) RESULTADOS CORRIENTES DEL EJERCICIO .....</b>	<b>9.999,34</b>
III) Ingresos extraordinarios .....	0,00
IV) Gastos extraordinarios .....	186,33
<b>B) RESULTADOS EXTRAORDINARIOS DEL EJERCICIO .....</b>	<b>-186,33</b>
V) Ingresos financieros .....	0,00
VI) Gastos financieros .....	0,00
<b>C) RESULTADO DE LA CARTERA DE VALORES .....</b>	<b>0,00</b>
VII) Ing. por mod. de der. y obl. de pres. cerr .....	0,00
VIII) Gas. por mod. de der. y obl. de pres. cerr .....	762,55
<b>D) RESULTADOS DE MOD. DE DER. Y OBLIGACIONES .....</b>	<b>-762,55</b>
<b>RESULTADO DEL EJERCICIO .....</b>	<b>9.050,45</b>

**LIQUIDACIÓN DEL PRESUPUESTO DEL AÑO 2001  
DIPUTACIÓN PROVINCIAL DE JAÉN**

Presupuesto De Ingresos	Prev. Inicial	Modif.	Previsión Defvta	Dchos. Liquid.	Recaud. Liquid.	Bajas/ Insolv.	Pte. Cobro de Cobro
1.Imptos directos	2.644,45	0,00	2.644,45	3.787,78	1.968,55	0,00	1.819,23
2.Imptos indirectos	0,00	0,00	0,00	0,00	0,00	0,00	0,00
3.Tasas y otros ingr.	4.478,65	0,00	4.478,65	4.647,61	2.618,42	0,00	2.029,19
4.Transf. corrientes	80.971,90	430,65	81.402,55	83.547,86	77.535,13	39,45	5.973,29
5.Ingr. patrimoniales	1.211,50	0,00	1.211,50	2.657,29	2.338,38	0,00	318,90
6.Enaj. inversiones	901,52	0,00	901,52	0,00	0,00	0,00	0,00
7.Transf. de capital	13.688,64	25.771,85	39.460,49	14.765,71	10.277,20	0,00	4.488,51
8.Variac. activos fros.	171,29	55.278,06	55.449,35	1.701,16	39,66	0,00	1.661,50
9.Variac. pasivos fros.	19.215,57	3.835,16	23.050,74	11.787,15	9.345,86	0,00	2.441,29
<b>TOTAL INGRESOS</b>	<b>123.283,52</b>	<b>85.315,73</b>	<b>208.599,25</b>	<b>122.894,55</b>	<b>104.123,20</b>	<b>39,45</b>	<b>18.731,90</b>

Presupuesto De Gastos	Prev. Inicial	Modificac.	Prev. Defvta.	Obligac. Reconoc.	Pagos Liquidos	Ordenes de Pago	Pte. Cobro de Pago
1.Gastos de personal	14.230,64	1.132,14	15.362,78	14.796,37	14.744,78	0,00	51,79
2.Compras corrientes	17.832,11	1.382,66	19.214,77	16.243,40	13.917,55	0,00	2.325,84
3.Intereses	8.576,40	61,21	8.637,61	7.480,48	7.054,83	421,66	425,64
4.Transf. corrientes	29.359,24	2.444,40	31.803,64	29.108,76	27.723,10	0,00	1.385,65
6. Inversiones reales	8.570,14	26.857,78	35.427,92	9.868,70	7.471,66	108,87	2.397,03
7.Transf. de capital	26.904,69	51.760,71	78.665,41	28.453,56	17.867,55	0,30	10.586,01
8.Variac. activos fros.	832,40	1.676,82	2.509,23	2.473,36	2.473,36	0,00	0,00
9.Variac. pasivos fros.	16.977,90	0,00	16.977,90	16.358,27	15.545,37	798,29	812,90
<b>TOTAL GASTOS</b>	<b>123.283,52</b>	<b>85.315,73</b>	<b>208.599,25</b>	<b>124.783,08</b>	<b>106.798,21</b>	<b>1.329,12</b>	<b>17.984,87</b>

DIF. ING. Y GASTOS	0,00	0,00	0,00	-1.888,53	-2.675,00		747,02
--------------------	------	------	------	-----------	-----------	--	--------

Liquidación Ptos Cerrados	Inicial	Rectificac.	Dchos/Oblig.	Rec.Liq/ Pagos Real.	Insolv.	Pte.Cobro/ Pte. Pago
Total Ingr. Presup. Cdos.	31.101,75	-115,94	30.985,81	8.571,95	0,44	22.413,43
Total Gastos Presup. Cdos.	29.451,47	-2.215,73	27.235,73	15.586,30		11.649,43
<b>DIFERENCIAS</b>	<b>1.650,29</b>	<b>2.099,79</b>	<b>3.750,08</b>	<b>-7.014,35</b>	<b>0,44</b>	<b>10.763,99</b>

**BALANCE DE SITUACIÓN DEL AÑO 2001  
DIPUTACIÓN PROVINCIAL DE JAÉN**

	m€
<b>ACTIVO DEL BALANCE</b>	
A) Inmovilizaciones material .....	50.527,20
B) Inmovilizado Inmaterial .....	1.055,34
C) Invers. Infr. y bienes det. al uso general .....	4.923,47
D) Inmovilizado Financiero .....	3.358,02
E) Gastos a cancelar .....	0,00
F) Deudores .....	27.002,20
G) Cuentas financieras .....	60.973,22
H) Situaciones Transitorias de financiación .....	0,00
I) Ajustes por periodificación .....	0,00
J) Resultados pendientes de aplicación .....	11.289,00
K) Cuentas de control presupuestario .....	7.298,54
L) Cuentas de orden .....	4.118,47
<b>TOTAL ACTIVO</b>	<b>170.545,45</b>

<b>PASIVO DEL BALANCE</b>	
A) Patrimonio y reservas .....	-45.458,97
B) Subvenciones de capital .....	26.236,74
C) Provisiones .....	0,00
D) Deudas a largo plazo .....	145.757,09
E) Deudas a corto plazo .....	32.593,57
F) Partidas pendientes de aplicación .....	0,00
G) Ajustes por periodificación .....	0,00
H) Resultados .....	0,00
I) Cuentas de control presupuestario .....	7.298,54
J) Cuentas de orden .....	4.118,47
<b>TOTAL PASIVO</b>	<b>170.545,45</b>

**RESULTADO PRESUPUESTARIO AÑO 2001  
DIPUTACIÓN PROVINCIAL DE JAÉN**

DESCRIPCIÓN	m€
<b>IMPORTE</b>	
1. Derechos reconocidos netos .....	122.894,55
2. Obligaciones reconocidas netas .....	124.783,08
<b>3. Resultado presupuestario .....</b>	<b>-1.888,53</b>
4. Desviaciones positivas de financiación .....	27.542,45
5. Desviaciones negativas de financiación .....	5.105,28
6. Gastos financiados con rem. Liq. de Tesorería .....	53.745,48
7. Resultado de operaciones comerciales .....	0,00
<b>8. Resultado presupuestario ajustado .....</b>	<b>29.419,77</b>

**CUENTA DE RESULTADO AÑO 2001  
DIPUTACIÓN PROVINCIAL DE JAÉN**

	m€
I) Ingresos corrientes del ejercicio .....	98.267,92
II) Gastos corrientes del ejercicio .....	111.829,37
<b>A) RESULTADOS CORRIENTES DEL EJERCICIO .....</b>	<b>-13.561,44</b>
III) Ingresos extraordinarios .....	0,00
IV) Gastos extraordinarios .....	0,00
<b>B) RESULTADOS EXTRAORDINARIOS DEL EJERCICIO ....</b>	<b>0,00</b>
V) Ingresos financieros .....	0,00
VI) Gastos financieros .....	0,00
<b>C) RESULTADO DE LA CARTERA DE VALORES .....</b>	<b>0,00</b>
VII) Ing. por mod. de der. y obl. de pres. cerr .....	0,00
VIII) Gas. por mod. de der. y obl. de pres. cerr .....	-2.099,35
<b>D) RESULTADOS DE MOD. DE DER. Y OBLIGACIONES ....</b>	<b>2.099,35</b>
<b>RESULTADO DEL EJERCICIO .....</b>	<b>-11.462,09</b>

**ESTADO DEL REMANENTE DE TESORERÍA  
DIPUTACIÓN PROVINCIAL DE JAÉN**

	m€
<b>DEUDORES PENDIENTES DE COBRO FIN EJERC.</b>	
De Presupuesto Corriente .....	18.731,90
De Presupuestos Cerrados .....	22.413,43
De Operaciones Comerciales (sólo OOAACC) .....	0,00
De Otras Operaciones no Presupuestarias .....	112,98
Dehos. de difícil o imposible recaudación .....	14.256,12
Ingr. realizados ptes. de aplicación definitiva .....	0,00
Recursos de otros Entes públicos .....	0,00
<b>I. TOTAL DEUDORES PENDIENTES DE COBRO</b>	<b>27.002,19</b>
<b>ACREEDORES PENDIENTES DE PAGO FIN EJERC.</b>	
De Presupuesto Corriente .....	17.984,87
De presupuestos cerrados .....	11.649,44
De Devolución de Ingresos Presupuestarios .....	0,00
De Operaciones Comerciales (Sólo OOAACC) .....	0,00
De operaciones no presupuestarias .....	2.959,26
Pagos realizados ptes. de aplicación definitiva .....	0,00
De recursos de otros entes públicos .....	0,00
<b>II. TOTAL ACREEDORES PENDIENTES DE PAGO</b>	<b>32.593,57</b>
<b>FONDOS LÍQUIDOS EN LA TESORERÍA FIN EJERC.</b>	
<b>III. TOTAL FONDOS LÍQUIDOS (Caja, Banco e I.F.T.).</b>	<b>60.853,22</b>
<b>TOTAL REMANENTE DE TESORERÍA (I-II+III)</b>	<b>55.261,84</b>
Afectado a Gastos con Financiación Afectada .....	27.542,45
Libre para Gastos Generales .....	27.719,39

**RESULTADO PRESUPUESTARIO AÑO 2001  
DIPUTACIÓN PROVINCIAL DE MÁLAGA**

DESCRIPCIÓN	IMPORTE
1. Derechos reconocidos netos .....	166.943,31
2. Obligaciones reconocidas netas .....	160.720,71
<b>3. Resultado presupuestario .....</b>	<b>6.222,60</b>
4. Desviaciones positivas de financiación .....	43.235,41
5. Desviaciones negativas de financiación .....	47.863,25
6. Gastos financiados con rem. Liq. de Tesorería .....	3.156,54
7. Resultado de operaciones comerciales .....	0,00
<b>8. Resultado presupuestario ajustado .....</b>	<b>14.006,97</b>

**LIQUIDACIÓN DEL PRESUPUESTO DEL AÑO 2001  
DIPUTACIÓN PROVINCIAL DE MÁLAGA**

Presupuesto De Ingresos	Prev. Inicial	Modific.	Previsión Defvta	Dchos. Liq. L.	Recaud. Liq. L.	Bajas/ Insolv.	Prc. de Cobro
1. Impuestos directos	7.347,38	0,00	7.347,38	10.612,30	1.091,96	4,75	9.515,59
2. Impuestos indirectos	0,00	0,00	0,00	0,00	0,00	0,00	0,00
3. Tasas y otros ingr.	4.378,98	96,12	4.475,10	3.397,67	2.826,81	6,18	564,69
4. Transf. corrientes	101.818,75	2.437,69	104.256,44	104.746,77	100.307,75	0,00	4.439,02
5. Ingr. patrimoniales	1.348,68	0,00	1.348,68	1.763,45	1.469,55	0,00	293,90
6. Enaj. inversiones	601,02	284,96	885,98	905,62	620,66	0,00	284,96
7. Transf. de capital	19.700,32	2.305,78	22.006,10	15.938,04	5.368,78	0,00	10.569,25
8. Variac. activos fros.	525,89	98.382,10	98.907,99	199,43	199,43	0,00	0,00
9. Variac. pasivos fros.	30.247,94	0,00	30.247,94	29.380,03	5.962,40	0,00	23.417,63
<b>TOTAL INGRESOS</b>	<b>165.968,96</b>	<b>103.506,64</b>	<b>269.475,60</b>	<b>166.943,31</b>	<b>117.847,34</b>	<b>10,93</b>	<b>49.085,04</b>

Presupuesto De Gastos	Prev. Inicial	Modificac.	Prev. Defvta.	Obligac. Reconoc.	Pagos Liq. L.	Ordenes de Pago	Prc. de Pago
1. Gastos de personal	49.950,77	2.552,71	52.503,47	50.024,41	49.019,39	0,00	1.005,03
2. Compras corrientes	11.786,56	2.671,56	14.458,11	12.452,63	10.088,82	0,00	2.363,81
3. Intereses	9.743,67	-1.072,69	8.670,98	7.359,39	7.189,25	0,00	170,14
4. Transf. corrientes	16.237,92	96,79	16.334,71	15.304,60	10.710,01	0,00	4.594,59
6. Inversiones reales	14.491,01	21.922,74	36.413,75	12.295,64	8.428,42	0,00	3.867,22
7. Transf. de capital	40.010,70	77.221,65	117.232,35	40.034,71	32.688,40	0,00	7.346,31
8. Variac. activos fros.	525,89	30,05	555,94	249,96	245,46	0,00	4,51
9. Variac. pasivos fros.	23.222,45	83,84	23.306,29	22.999,36	22.895,01	0,00	104,35
<b>TOTAL GASTOS</b>	<b>165.968,96</b>	<b>103.506,64</b>	<b>269.475,60</b>	<b>160.720,71</b>	<b>141.264,76</b>	<b>0,00</b>	<b>19.455,95</b>

<b>DIF. ING. Y GASTOS</b>	<b>0,00</b>	<b>0,00</b>	<b>0,00</b>	<b>6.222,60</b>	<b>-23.417,43</b>	<b>0,00</b>	<b>29.629,09</b>
---------------------------	-------------	-------------	-------------	-----------------	-------------------	-------------	------------------

Liquidación Plus Cerrados	Inicial	Rectificac.	Dchos/ Oblig.	Rec. Liq/ Pagos Real.	Insolv.	Prc. Cobro/ Prc. Pago
Total Ingr. Presup. Cdos.	114.741,27	-4.645,83	110.095,44	46.116,27	60,00	63.919,17
Total Gastos Presup. Cdos.	31.303,44	-544,04	30.759,40	22.346,48		8.412,92
<b>DIFERENCIAS</b>	<b>83.437,83</b>	<b>-4.101,79</b>	<b>79.336,04</b>	<b>23.769,79</b>	<b>60,00</b>	<b>55.506,25</b>

**BALANCE DE SITUACIÓN DEL AÑO 2001  
DIPUTACIÓN PROVINCIAL DE MÁLAGA**

	m€
<b>ACTIVO DEL BALANCE</b>	
A) Inmovilizaciones material .....	92.867,76
B) Inmovilizado Inmaterial .....	583,67
C) Invers. Infr. y bienes det. al uso general .....	214.359,36
D) Inmovilizado financiero .....	261,58
E) Gastos a cancelar .....	0,00
F) Deudors.....	101.417,01
G) Cuentas financieras .....	39.072,66
H) Situaciones Transitorias de financiación.....	0,00
I) Ajustes por periodificación .....	0,00
J) Resultados pendientes de aplicación .....	8.821,07
K) Cuentas de control presupuestario.....	5,79
L) Cuentas de orden.....	9.307,72
<b>TOTAL ACTIVO</b>	<b>466.696,62</b>

<b>PASIVO DEL BALANCE</b>	
A) Patrimonio y reservas.....	106.868,51
B) Subvenciones de capital .....	148.206,08
C) Provisiones.....	0,00
D) Deudas a largo plazo .....	162.288,39
E) Deudas a corto plazo .....	37.044,67
F) Partidas pendientes de aplicación.....	2.975,47
G) Ajustes por periodificación .....	0,00
H) Resultados.....	0,00
I) Cuentas de control presupuestarios.....	5,79
J) Cuentas de orden.....	9.307,72
<b>TOTAL PASIVO</b>	<b>466.696,62</b>

**ESTADO DEL REMANENTE DE TESORERÍA  
DIPUTACIÓN PROVINCIAL DE MÁLAGA**

	m€
<b>DEUDORES PENDIENTES DE COBRO FIN EJERC.</b>	
De Presupuesto Corriente.....	49.095,98
De Presupuestos Cerrados.....	63.919,17
De Operaciones Comerciales (sólo OOAACC).....	0,00
De Otras Operaciones no Presupuestarias.....	192,52
Dehos. de difícil o imposible recaudación .....	11.790,66
Ingr. realizados ptes. de aplicación definitiva.....	2.975,47
Recursos de otros Entes públicos.....	0,00
<b>I. TOTAL DEUDORES PENDIENTES DE COBRO</b>	<b>98.441,54</b>
<b>ACREEDORES PENDIENTES DE PAGO FIN EJERC.</b>	
De Presupuesto Corriente.....	19.455,95
De presupuestos cerrados .....	8.412,92
De Devolución de Ingresos Presupuestarios .....	3,24
De Operaciones Comerciales (Sólo OOAACC).....	0,00
De operaciones no presupuestarias.....	9.172,55
Pagos realizados ptes. de aplicación definitiva.....	108,87
De recursos de otros entes públicos.....	0,00
<b>II. TOTAL ACREEDORES PENDIENTES DE PAGO</b>	<b>36.935,79</b>
<b>FONDOS LÍQUIDOS EN LA TESORERÍA FIN EJERC.</b>	
<b>III. TOTAL FONDOS LÍQUIDOS (Caja, Banco e I.F.T.).</b>	<b>38.944,66</b>
<b>TOTAL REMANENTE DE TESORERÍA (I-II+III)</b>	<b>100.450,41</b>
Afectado a Gastos con Financiación Afectada.....	91.004,40
Libre para Gastos Generales .....	9.446,01

**CUENTA DE RESULTADO AÑO 2001  
DIPUTACIÓN PROVINCIAL DE MÁLAGA**

	m€
I) Ingresos corrientes del ejercicio .....	120.525,01
II) Gastos corrientes del ejercicio .....	124.713,04
<b>A) RESULTADOS CORRIENTES DEL EJERCICIO .....</b>	<b>-4.188,04</b>
III) Ingresos extraordinarios .....	0,00
IV) Gastos extraordinarios .....	16,22
<b>B) RESULTADOS EXTRAORDINARIOS DEL EJERCICIO ....</b>	<b>-16,22</b>
V) Ingresos financieros .....	0,00
VI) Gastos financieros .....	0,00
<b>C) RESULTADO DE LA CARTERA DE VALORES .....</b>	<b>0,00</b>
VII) Ing. por mod. de der. y obl. de pres. cerr .....	0,00
VIII) Gas. por mod. de der. y obl. de pres. cerr .....	-484,04
<b>D) RESULTADOS DE MOD. DE DER. Y OBLIGACIONES ....</b>	<b>484,04</b>
<b>RESULTADO DEL EJERCICIO .....</b>	<b>-3.720,22</b>

**LIQUIDACIÓN DEL PRESUPUESTO DEL AÑO 2001  
DIPUTACIÓN PROVINCIAL DE SEVILLA**

	Presupuesto De Ingresos	Prev. Inicial	Modif.	Previsión Defvta	Dehos. Liquid.	Recaud. Liquida	Bajas/Insovl.	m€ de Cobro	Ptc.
1.Imptos directos		12.350,25	0,00	12.350,25	13.093,31	5.571,78	0,00	7.521,54	
2.Imptos indirectos		0,00	0,00	0,00	0,00	0,00	0,00	0,00	
3.Tasas y otros ingr.		3.086,45	3.702,63	6.789,08	6.047,14	5.863,11	0,00	184,03	
4.Transf. corrientes		146.024,77	1.031,71	147.056,48	153.200,96	135.772,79	0,00	17.428,17	
5.Ingr. patrimoniales		1.251,23	22,92	1.274,15	1.447,89	1.378,20	0,00	69,69	
6.Enaj. inversiones		7.813,16	0,00	7.813,16	33,66	33,66	0,00	0,00	
7.Transf. de capital		80.600,96	2.213,54	82.814,51	44.911,21	19.595,00	0,00	25.316,21	
8.Variac. activos fros.		858,25	90.571,97	91.430,21	941,49	340,73	0,00	600,76	
9.Variac. pasivos fros.		39.135,30	4.911,39	44.046,69	20.285,71	14.892,40	0,00	5.393,31	
<b>TOTAL INGRESOS</b>		<b>291.120,36</b>	<b>102.454,16</b>	<b>393.574,52</b>	<b>239.961,35</b>	<b>183.447,66</b>	<b>0,00</b>	<b>56.513,69</b>	
<b>Presupuesto De Gastos</b>									
1.Gastos de personal		70.475,43	6.510,19	76.985,61	75.352,27	75.300,56	75.309,11	51,71	
2.Compras corrientes		15.237,25	4.050,87	19.288,12	14.802,19	14.531,00	14.604,79	271,19	
3.Intereses		12.873,26	15,20	12.888,46	12.137,95	11.842,39	11.842,39	295,57	
4.Transf. corrientes		38.212,78	10.670,81	48.883,58	42.701,80	40.202,67	40.222,05	2.499,14	
6. Inversiones reales		56.864,27	37.929,10	94.793,37	42.604,16	42.482,62	42.532,93	121,53	
7.Transf. de capital		58.947,88	40.736,20	99.684,07	30.683,04	30.149,77	30.149,77	533,28	
8.Variac. activos fros.		858,25	2.444,82	3.303,07	941,49	941,49	941,49	0,00	
9.Variac. pasivos fros.		37.651,26	96,98	37.748,24	37.456,42	36.593,79	36.593,79	862,63	
<b>TOTAL GASTOS</b>		<b>291.120,36</b>	<b>102.454,16</b>	<b>393.574,52</b>	<b>256.679,32</b>	<b>252.044,28</b>	<b>252.196,32</b>	<b>4.635,05</b>	
<b>DIF. ING. Y GASTOS</b>		<b>0,00</b>	<b>0,00</b>	<b>0,00</b>	<b>-16.717,97</b>	<b>-68.596,62</b>		<b>51.878,64</b>	
<b>Liquidación Plus Cerrados</b>									
Total Ingr. Presup. Cdos.		134.631,17	-1.576,97	133.054,20	69.968,66		2,95	63.082,58	
Total Gastos Presup. Cdos.		21.506,40	243,02	21.749,41	12.495,21			9.254,20	
<b>DIFERENCIAS</b>		<b>113.124,77</b>	<b>-1.819,99</b>	<b>111.304,78</b>	<b>57.473,45</b>		<b>2,95</b>	<b>53.828,38</b>	



**ESTADO DEL REMANENTE DE TESORERÍA  
DIPUTACIÓN PROVINCIAL DE SEVILLA**

	m€
<b>DEUDORES PENDIENTES DE COBRO FIN EJERC.</b>	
De Presupuesto Corriente.....	56.513,69
De Presupuestos Cerrados.....	63.043,80
De Operaciones Comerciales (sólo OOAACC).....	0,00
De Otras Operaciones no Presupuestarias.....	632,60
Dehos. de difícil o imposible recaudación.....	9.333,59
Ingr. realizados ptes. de aplicación definitiva.....	21.193,69
Recursos de otros Entes públicos.....	0,00
<b>I. TOTAL DEUDORES PENDIENTES DE COBRO</b>	<b>89.662,82</b>
<b>ACREEDORES PENDIENTES DE PAGO FIN EJERC.</b>	
De Presupuesto Corriente.....	4.635,05
De presupuestos cerrados.....	9.254,20
De Devolución de Ingresos Presupuestarios.....	0,00
De Operaciones Comerciales (Sólo OOAACC).....	0,00
De operaciones no presupuestarias.....	3.885,45
Pagos realizados ptes. de aplicación definitiva.....	0,00
De recursos de otros entes públicos.....	0,00
<b>II. TOTAL ACREEDORES PENDIENTES DE PAGO</b>	<b>17.774,70</b>
<b>FONDOS LÍQUIDOS EN LA TESORERÍA FIN EJERC.</b>	
<b>III. TOTAL FONDOS LÍQUIDOS (Caja, Banco e I.F.T.)</b>	<b>5.994,71</b>
<b>TOTAL REMANENTE DE TESORERÍA (I-II+III)</b>	<b>77.882,82</b>
Afectado a Gastos con Financiación Afectada.....	72.775,33
Libre para Gastos Generales.....	5.107,49

**RESULTADO PRESUPUESTARIO AÑO 2001  
DIPUTACIÓN PROVINCIAL DE SEVILLA**

DESCRIPCIÓN	m€
<b>IMPORTE</b>	
1. Derechos reconocidos netos .....	239.961,35
2. Obligaciones reconocidas netas .....	256.679,32
<b>3. Resultado presupuestario .....</b>	<b>-16.717,97</b>
4. Desviaciones positivas de financiación.....	28.444,14
5. Desviaciones negativas de financiación .....	46.359,97
6. Gastos financiados con rem. Liq. de Tesorería .....	62.331,08
7. Resultado de operaciones comerciales.....	0,00
<b>8. Resultado presupuestario ajustado.....</b>	<b>63.528,95</b>

**CUENTA DE RESULTADO AÑO 2001  
DIPUTACIÓN PROVINCIAL DE SEVILLA**

	m€
I) Ingresos corrientes del ejercicio .....	170.181,62
II) Gastos corrientes del ejercicio .....	177.640,47
<b>A) RESULTADOS CORRIENTES DEL EJERCICIO .....</b>	<b>-7.458,85</b>
III) Ingresos extraordinarios .....	0,00
IV) Gastos extraordinarios .....	0,00
<b>B) RESULTADOS EXTRAORDINARIOS DEL EJERCICIO ....</b>	<b>0,00</b>
V) Ingresos financieros .....	0,00
VI) Gastos financieros .....	0,00
<b>C) RESULTADO DE LA CARTERA DE VALORES .....</b>	<b>0,00</b>
VII) Ing. por mod. de der. y obl. de pres. cerr .....	-19,39
VIII) Gas. por mod. de der. y obl. de pres. cerr .....	1.842,33
<b>D) RESULTADOS DE MOD. DE DER. Y OBLIGACIONES ....</b>	<b>-1.861,72</b>
<b>RESULTADO DEL EJERCICIO .....</b>	<b>-9.320,57</b>

**BALANCE DE SITUACIÓN DEL AÑO 2001  
DIPUTACIÓN PROVINCIAL DE SEVILLA**

	m€
<b>ACTIVO DEL BALANCE</b>	
A) Inmovilizaciones material .....	67.169,08
B) Inmovilizado Inmaterial .....	6,33
C) Invers. Infr. y bienes det. al uso general .....	39.179,93
D) Inmovilizado Financiero .....	5.663,74
E) Gastos a cancelar .....	0,00
F) Deudores .....	120.187,23
G) Cuentas financieras .....	5.994,33
If) Situaciones Transitorias de financiación .....	0,00
I) Ajustes por periodificación .....	0,00
J) Resultados pendientes de aplicación .....	5.712,23
K) Cuentas de control presupuestario .....	0,00
L) Cuentas de orden .....	3.792,66
<b>TOTAL ACTIVO</b>	<b>247.705,54</b>
<b>PASIVO DEL BALANCE</b>	
A) Patrimonio y reservas .....	-219.667,24
B) Subvenciones de capital .....	195.938,92
C) Provisiones .....	0,00
D) Deudas a largo plazo .....	228.926,64
E) Deudas a corto plazo .....	17.771,81
F) Partidas pendientes de aplicación .....	21.063,69
G) Ajustes por periodificación .....	0,00
If) Resultados .....	0,00
I) Cuentas de control presupuestarios .....	0,00
J) Cuentas de orden .....	3.792,66
<b>TOTAL PASIVO</b>	<b>247.826,49</b>

**LIQUIDACIÓN DEL PRESUPUESTO DEL AÑO 2001  
AYUNTAMIENTO DE ALMERÍA**

Presupuesto De Ingresos	Prev. Inicial	Modif.	Previsión Defvta.	Dechos. Líquid.	Recaud. Líquid.	Bajas/ Insovl.	Pte. de Cobro
1. Impuestos directos	32.566,59	0,00	32.566,59	36.261,35	30.793,10	0,00	5.468,26
2. Impuestos indirectos	2.103,55	0,00	2.103,55	4.956,79	4.781,30	0,00	175,49
3. Tasas y otros ingr.	13.791,42	30,63	13.822,05	20.847,63	16.984,66	0,00	3.862,97
4. Transf. corrientes	26.179,19	1.780,89	27.960,08	27.840,56	25.656,52	0,00	2.184,04
5. Ingr. patrimoniales	4.826,13	0,00	4.826,13	2.009,43	1.952,15	0,00	57,28
6. Enaj. inversiones	19.747,97	0,00	19.747,97	3.696,10	3.696,10	0,00	0,00
7. Transf. de capital	4.582,72	23.506,73	28.089,45	10.045,59	9.489,63	0,00	555,96
8. Variac. activos fros.	240,40	22.424,79	22.665,20	172,60	38,89	0,00	133,70
9. Variac. pasivos fros.	8.076,02	2.006,00	10.082,02	0,00	0,00	0,00	0,00
<b>TOTAL INGRESOS</b>	<b>112.113,99</b>	<b>49.749,05</b>	<b>161.863,03</b>	<b>105.830,05</b>	<b>93.392,36</b>	<b>0,00</b>	<b>12.437,69</b>

Presupuesto De Gastos	Prev. Inicial	Modificac.	Prev. Defvta.	Obligac. Reconoc.	Pagos Líquidos	Ordenes de Pago	Pte. de Pago
1. Gastos de personal	32.373,80	1.743,66	34.117,45	30.374,80	29.208,64	1,38	1.166,16
2. Compras corrientes	31.031,92	3.204,20	34.236,12	28.329,74	20.661,24	1.642,62	7.668,50
3. Intereses	5.537,49	0,00	5.537,49	3.892,79	3.767,03	0,00	125,76
4. Transf. corrientes	5.072,62	1.039,18	6.111,80	5.092,00	4.590,61	58,04	501,39
6. Inversiones reales	31.813,93	41.826,82	73.640,74	12.475,04	8.895,37	97,90	3.579,67
7. Transf. de capital	582,05	1.929,18	2.511,23	450,21	0,00	0,00	450,21
8. Variac. activos fros.	552,93	6,01	558,94	172,60	172,60	0,00	0,00
9. Variac. pasivos fros.	5.149,25	0,00	5.149,25	4.743,12	4.519,10	0,00	224,02
<b>TOTAL GASTOS</b>	<b>112.113,98</b>	<b>49.749,05</b>	<b>161.863,03</b>	<b>85.530,30</b>	<b>71.814,58</b>	<b>1.799,94</b>	<b>13.715,71</b>

<b>DIF. ING. Y GASTOS</b>	<b>0,00</b>	<b>0,00</b>	<b>0,00</b>	<b>20.299,75</b>	<b>21.577,78</b>		<b>-1.278,03</b>
---------------------------	-------------	-------------	-------------	------------------	------------------	--	------------------

Liquidación Pros Cerrados	Inicial	Rectificac.	Dechos/ Oblig.	Rec.Liq/ Pagos Real.	Insovl.	Pte.Cobro/ Pte. Pago
Total Ingr. Presup. Cdos.	64.300,70	-1.347,19	62.953,52	24.949,94	4.149,09	33.854,49
Total Gastos Presup. Cdos.	45.596,93	-91,49	45.505,43	36.922,93		8.582,50
<b>DIFERENCIAS</b>	<b>18.703,78</b>	<b>-1.255,69</b>	<b>17.448,09</b>	<b>-11.972,99</b>	<b>4.149,09</b>	<b>25.271,98</b>

**RESULTADO PRESUPUESTARIO AÑO 2001  
AYUNTAMIENTO DE ALMERÍA**

DESCRIPCIÓN	IMPORTE	m€
1. Derechos reconocidos netos .....		105.830,05
2. Obligaciones reconocidas netas .....		85.530,30
<b>3. Resultado presupuestario .....</b>	<b>20.299,75</b>	
4. Desviaciones positivas de financiación.....		8.759,26
5. Desviaciones negativas de financiación.....		5.131,80
6. Gastos financiados con rem. Liq. de Tesorería .....		2.032,23
7. Resultado de operaciones comerciales.....		0,00
<b>8. Resultado presupuestario ajustado.....</b>	<b>18.704,53</b>	

**BALANCE DE SITUACIÓN DEL AÑO 2001  
AYUNTAMIENTO DE ALMERÍA**

	m€
<b>ACTIVO DEL BALANCE</b>	
A) Inmovilizaciones material .....	15.717,71
B) Inmovilizado Inmaterial .....	0,00
C) Invers. Infr. y bienes det. al uso general.....	121.501,84
D) Inmovilizado Financiero.....	300,12
E) Gastos a cancelar .....	0,00
F) Deudores.....	46.907,50
G) Cuentas financieras.....	32.799,93
H) Situaciones Transitorias de financiación.....	0,00
I) Ajustes por periodificación .....	0,00
J) Resultados pendientes de aplicación .....	22.277,01
K) Cuentas de control presupuestario.....	0,00
L) Cuentas de orden.....	28.212,69
<b>TOTAL ACTIVO</b>	<b>267.716,80</b>

<b>PASIVO DEL BALANCE</b>	
A) Patrimonio y reservas.....	5.206,72
B) Subvenciones de capital.....	56.636,28
C) Provisiones.....	0,00
D) Deudas a largo plazo .....	68.258,26
E) Deudas a corto plazo .....	27.317,15
F) Partidas pendientes de aplicación.....	11.236,58
G) Ajustes por periodificación .....	0,00
H) Resultados.....	70.849,13
I) Cuentas de control presupuestarios.....	0,00
J) Cuentas de orden.....	28.212,69
<b>TOTAL PASIVO</b>	<b>267.716,80</b>

**ESTADO DEL REMANENTE DE TESORERÍA  
AYUNTAMIENTO DE ALMERÍA**

	m€
<b>DEUDORES PENDIENTES DE COBRO FIN EJERC.</b>	
De Presupuesto Corriente .....	12.437,69
De Presupuestos Cerrados.....	33.854,49
De Operaciones Comerciales (sólo O.O.A.A.C.C.).....	0,00
De Otras Operaciones no Presupuestarias.....	615,32
Dchos. de difícil o imposible recaudación.....	13.413,26
Ingr. realizados ptes. de aplicación definitiva.....	3.350,50
Recursos de otros Entes públicos.....	0,00
<b>I. TOTAL DEUDORES PENDIENTES DE COBRO</b>	<b>30.143,73</b>

<b>ACREEDORES PENDIENTES DE PAGO FIN EJERC.</b>	
De Presupuesto Corriente .....	13.715,71
De presupuestos cerrados.....	8.582,50
De Devolución de Ingresos Presupuestarios.....	6,77
De Operaciones Comerciales (Sólo O.O.A.A.C.C.).....	0,00
De operaciones no presupuestarias.....	3.048,92
Pagos realizados ptes. de aplicación definitiva.....	173,77
De recursos de otros entes públicos.....	0,00
<b>II. TOTAL ACREEDORES PENDIENTES DE PAGO</b>	<b>25.180,14</b>

<b>FONDOS LÍQUIDOS EN LA TESORERÍA FIN EJERC.</b>	
<b>III. TOTAL FONDOS LÍQUIDOS (Caja, Banco e I.F.T.).</b>	<b>32.587,39</b>

<b>TOTAL REMANENTE DE TESORERÍA (I-II+III)</b>	
Afectado a Gastos con Financiación Afectada.....	20.459,68
Libre para Gastos Generales.....	17.091,30

**CUENTA DE RESULTADO AÑO 2001  
AYUNTAMIENTO DE ALMERIA**

	m€
I) Ingresos corrientes del ejercicio .....	91.912,35
II) Gastos corrientes del ejercicio .....	68.139,54
<b>A) RESULTADOS CORRIENTES DEL EJERCICIO .....</b>	<b>23.772,81</b>
III) Ingresos extraordinarios .....	0,00
IV) Gastos extraordinarios .....	0,00
<b>B) RESULTADOS EXTRAORDINARIOS DEL EJERCICIO ...</b>	<b>0,00</b>
V) Ingresos financieros .....	0,00
VI) Gastos financieros .....	0,00
<b>C) RESULTADO DE LA CARTERA DE VALORES .....</b>	<b>0,00</b>
VII) Ing. por mod. de der. y obl. de pres. cerr .....	0,00
VIII) Gas. por mod. de der. y obl. de pres. cerr .....	-91,49
<b>D) RESULTADOS DE MOD. DE DER. Y OBLIGACIONES ...</b>	<b>91,49</b>
<b>RESULTADO DEL EJERCICIO .....</b>	<b>23.864,30</b>

**LIQUIDACIÓN DEL PRESUPUESTO DEL AÑO 2001  
AYUNTAMIENTO DE EL EJIDO**

Presupuesto De Ingresos	Prev. Inicial	Modif.	Previsión Defvta	Dchos. Liquid.	Recaud. Liquid.	Bajas/ Insolv.	m€	Pte. de Cobro
1.Impptos directos	14.153,84	0,00	14.153,84	14.289,22	12.115,55	0,00	2.173,67	
2.Impptos indirectos	2.103,54	0,00	2.103,54	1.740,14	1.565,01	0,00	175,13	
3.Tasas y otros ingr.	6.977,47	0,00	6.977,47	7.861,80	6.279,99	0,00	1.581,81	
4.Transf. corrientes	8.318,01	0,00	8.318,01	8.436,61	7.238,34	0,00	1.198,27	
5.Ingr. patrimoniales	1.424,40	0,00	1.424,40	1.508,07	1.508,07	0,00	0,00	
6.Enaj. inversiones	4.008,75	1.193,48	5.202,23	7.023,05	365,53	0,00	6.657,52	
7.Transf. de capital	25.625,95	0,00	25.625,95	20.073,91	457,72	0,00	19.616,20	
8.Variac. activos fros.	108,18	0,00	108,18	40,57	0,00	0,00	40,57	
9.Variac. pasivos fros.	3.606,07	0,00	3.606,07	3.606,07	3.606,07	0,00	0,00	
<b>TOTAL INGRESOS</b>	<b>66.326,21</b>	<b>1.193,48</b>	<b>67.519,69</b>	<b>64.579,44</b>	<b>33.136,27</b>	<b>0,00</b>	<b>31.443,17</b>	
<b>Presupuesto De Gastos</b>	<b>Prev. Inicial</b>	<b>Modificac.</b>	<b>Prev. Defvta.</b>	<b>Obligac. Reconoc.</b>	<b>Pagos Liquidos</b>	<b>Ordenes de Pago</b>	<b>Pte. de Pago</b>	
1.Gastos de personal	9.601,19	940,19	10.541,38	10.541,38	10.446,32	0,00	95,06	
2.Compras corrientes	15.946,35	-872,74	15.073,61	15.073,22	10.670,88	0,00	4.402,34	
3.Intereses	2.734,61	0,00	2.734,61	2.734,56	2.727,69	0,00	6,87	
4.Transf. corrientes	1.577,66	0,00	1.577,66	1.549,83	1.059,13	0,00	490,70	
6. Inversiones reales	33.244,98	1.026,00	34.270,98	27.616,44	4.545,07	0,00	23.071,37	
7.Transf. de capital	0,00	0,00	0,00	0,00	0,00	0,00	0,00	
8.Variac. activos fros.	108,18	0,00	108,18	40,57	40,57	0,00	0,00	
9.Variac. pasivos fros.	3.113,24	139,33	3.252,57	3.252,57	3.252,57	0,00	0,00	
<b>TOTAL GASTOS</b>	<b>66.326,21</b>	<b>1.232,77</b>	<b>67.558,98</b>	<b>60.808,57</b>	<b>32.742,22</b>	<b>0,00</b>	<b>28.066,34</b>	
<b>DIF. ING. Y GASTOS</b>	<b>0,00</b>	<b>-39,29</b>	<b>-39,29</b>	<b>3.770,88</b>	<b>394,04</b>		<b>3.376,83</b>	
<b>Liquidación Ptos Cerrados</b>	<b>Inicial</b>	<b>Rectificac.</b>	<b>Dchos/ Oblig.</b>	<b>Rec.Liq/ Pagos Real</b>	<b>Insolv.</b>	<b>Pte.Cobro/ Pte. Pago</b>		
Total Ingr. Presup. Cdos.	36.546,27	-986,11	35.560,17	10.266,21	0,00	25.293,96		
Total Gastos Presup. Cdos.	35.679,22	-62,33	35.616,89	11.487,53		24.129,35		
<b>DIFERENCIAS</b>	<b>867,05</b>	<b>-923,77</b>	<b>-56,72</b>	<b>-1.221,33</b>	<b>0,00</b>	<b>1.164,61</b>		

**RESULTADO PRESUPUESTARIO AÑO 2001  
AYUNTAMIENTO DE EL EJIDO**

DESCRIPCIÓN	m€
<b>IMPORTE</b>	
1. Derechos reconocidos netos .....	64.579,44
2. Obligaciones reconocidas netas .....	60.808,57
<b>3. Resultado presupuestario .....</b>	<b>3.770,88</b>
4. Desviaciones positivas de financiación .....	0,00
5. Desviaciones negativas de financiación .....	0,00
6. Gastos financiados con rem. Liq. de Tesorería .....	0,00
7. Resultado de operaciones comerciales .....	0,00
<b>8. Resultado presupuestario ajustado .....</b>	<b>3.770,88</b>

**ESTADO DEL REMANENTE DE TESORERÍA  
AYUNTAMIENTO DE EL EJIDO**

	m€
<b>DEUDORES PENDIENTES DE COBRO FIN EJERC.</b>	
De Presupuesto Corriente .....	31.443,17
De Presupuestos Cerrados .....	25.293,96
De Operaciones Comerciales (sólo OOAACC) .....	0,00
De Otras Operaciones no Presupuestarias .....	411,03
Dehos. de difícil o imposible recaudación .....	613,39
Ingr. realizados ptes. de aplicación definitiva .....	0,00
Recursos de otros Entes públicos .....	0,00
<b>I. TOTAL DEUDORES PENDIENTES DE COBRO</b>	<b>56.534,77</b>
<b>ACREDORES PENDIENTES DE PAGO FIN EJERC.</b>	
De Presupuesto Corriente .....	28.066,34
De presupuestos cerrados .....	24.129,35
De Devolución de Ingresos Presupuestarios .....	0,13
De Operaciones Comerciales (Sólo OOAACC) .....	0,00
De operaciones no presupuestarias .....	3.381,89
Pagos realizados ptes. de aplicación definitiva .....	0,00
De recursos de otros entes públicos .....	0,00
<b>II. TOTAL ACREDORES PENDIENTES DE PAGO</b>	<b>55.577,71</b>
<b>FONDOS LÍQUIDOS EN LA TESORERÍA FIN EJERC.</b>	
<b>III. TOTAL FONDOS LÍQUIDOS (Caja, Banco e I.F.T.).</b>	<b>1.350,48</b>
<b>TOTAL REMANENTE DE TESORERÍA (I-II+III)</b>	<b>2.307,55</b>
Afectado a Gastos con Financiación Afectada .....	0,00
Libre para Gastos Generales .....	2.307,55

**BALANCE DE SITUACIÓN DEL AÑO 2001  
AYUNTAMIENTO DE EL EJIDO**

	m€
<b>ACTIVO DEL BALANCE</b>	
A) Inmovilizaciones material .....	42.134,09
B) Inmovilizado Inmaterial .....	0,00
C) Invers. Infr. y bienes det. al uso general.....	104.846,90
D) Inmovilizado Financiero .....	1.917,23
E) Gastos a cancelar .....	0,00
F) Deudores.....	57.148,16
G) Cuentas financieras .....	1.350,48
I) Situaciones Transitorias de financiación.....	0,00
J) Ajustes por periodificación .....	0,00
J) Resultados pendientes de aplicación .....	0,00
K) Cuentas de control presupuestario.....	0,00
L) Cuentas de orden.....	7.487,93
<b>TOTAL ACTIVO</b>	<b>214.884,79</b>

<b>PASIVO DEL BALANCE</b>	
A) Patrimonio y reservas.....	71.187,59
B) Subvenciones de capital.....	8.945,19
C) Provisiones.....	0,00
D) Deudas a largo plazo .....	39.748,87
E) Deudas a corto plazo .....	80.869,80
F) Partidas pendientes de aplicación.....	23,48
G) Ajustes por periodificación .....	0,00
H) Resultados.....	6.621,93
I) Cuentas de control presupuestarios.....	0,00
J) Cuentas de orden.....	7.487,93
<b>TOTAL PASIVO</b>	<b>214.884,79</b>

**CUENTA DE RESULTADO AÑO 2001  
AYUNTAMIENTO DE EL EJIDO**

	m€
I) Ingresos corrientes del ejercicio .....	33.835,94
II) Gastos corrientes del ejercicio .....	31.198,76
<b>A) RESULTADOS CORRIENTES DEL EJERCICIO .....</b>	<b>2.637,18</b>
III) Ingresos extraordinarios .....	3.842,75
IV) Gastos extraordinarios .....	0,00
<b>B) RESULTADOS EXTRAORDINARIOS DEL EJERCICIO ....</b>	<b>3.842,75</b>
V) Ingresos financieros .....	0,00
VI) Gastos financieros.....	0,00
<b>C) RESULTADO DE LA CARTERA DE VALORES .....</b>	<b>0,00</b>
VII) Ing. por mod. de der. y obl. de pres. cerr.....	79,66
VIII) Gas. por mod. de der. y obl. de pres. cerr.....	-62,33
<b>D) RESULTADOS DE MOD. DE DER. Y OBLIGACIONES ....</b>	<b>142,00</b>
<b>RESULTADO DEL EJERCICIO .....</b>	<b>6.621,93</b>

**LIQUIDACIÓN DEL PRESUPUESTO DEL AÑO 2001  
AYUNTAMIENTO DE CÁDIZ**

Presupuesto De Ingresos	Prev. Inicial	Modif.	Previsión Defva.	Dehos. Liquid.	Recaud. Liquida	Bajas/ Insovb.	Ptc. de Cobro
1. Ingresos directos	35.820,33	103,75	35.924,08	36.854,46	30.319,90	0,00	6.534,56
2. Ingresos indirectos	2.404,05	0,00	2.404,05	1.524,51	1.429,66	0,00	94,84
3. Tasas y otros ingr.	11.545,48	82,68	11.628,16	12.813,45	6.838,38	5,66	5.969,42
4. Transf. corrientes	27.027,51	3.623,95	30.651,47	30.399,25	23.428,47	0,00	6.970,77
5. Ingr. patrimoniales	8.840,59	136,32	8.976,90	12.459,65	4.440,72	2.243,36	5.775,57
6. Enaj. inversiones	4.908,68	787,21	5.695,89	2.270,51	2.270,51	0,00	0,00
7. Transf. de capital	601,01	2.312,42	2.913,43	2.668,62	2.120,12	0,00	548,50
8. Variac. activos fros.	108,18	30.444,29	30.552,47	1.627,42	1.430,01	0,00	197,41
9. Variac. pasivos fros.	0,00	1.803,04	1.803,04	1.803,04	1.803,04	0,00	0,00
<b>TOTAL INGRESOS</b>	<b>91.255,84</b>	<b>39.293,65</b>	<b>130.549,49</b>	<b>102.420,90</b>	<b>74.080,81</b>	<b>2.249,02</b>	<b>26.091,08</b>

Presupuesto De Gastos	Prev. Inicial	Modificac.	Prev. Defva.	Obligac. Reconoc.	Pagos Liíquidos	Ordenes de Pago	Ptc. de Pago
1. Gastos de personal	31.249,72	2.471,19	33.720,91	32.357,90	31.694,54	14,45	663,36
2. Compras corrientes	25.228,09	1.570,03	26.798,13	25.242,93	17.232,52	2.352,82	8.010,41
3. Intereses	5.018,07	-98,31	4.919,75	3.473,54	2.466,06	30,40	1.007,48
4. Transf. corrientes	13.432,68	3.625,90	17.058,58	16.215,74	11.147,74	936,54	5.067,99
6. Inversiones reales	7.869,39	28.629,92	36.499,31	19.856,61	9.014,10	4.476,22	10.842,51
7. Transf. de capital	1.532,58	1.555,42	3.088,00	1.644,49	304,24	0,49	1.340,25
8. Variac. activos fros.	144,24	1.519,32	1.663,57	1.663,53	1.627,47	0,00	36,06
9. Variac. pasivos fros.	1.969,27	20,18	1.989,45	1.286,21	1.245,86	12,66	40,35
<b>TOTAL GASTOS</b>	<b>86.444,04</b>	<b>39.293,65</b>	<b>125.737,69</b>	<b>101.740,94</b>	<b>74.732,52</b>	<b>7.823,58</b>	<b>27.008,42</b>

<b>DIF. ING. Y GASTOS</b>	<b>4.811,80</b>	<b>0,00</b>	<b>4.811,80</b>	<b>679,96</b>	<b>-651,71</b>		<b>-917,34</b>
---------------------------	-----------------	-------------	-----------------	---------------	----------------	--	----------------

Liquidación Pres Cerrados	Inicial	Rectificac.	Dehos/ Oblig.	Rec. Liq/ Pagos Real.	Insovb.	Pre-Cobro/ Ptc. Pago
Total Ingr. Presup. Cdos.	81.180,22	-6.842,09	74.347,13	24.943,17	410,15	48.993,82
Total Gastos Presup. Cdos.	79.181,94	-21,30	79.160,64	30.236,24		48.924,40
<b>DIFERENCIAS</b>	<b>2.007,29</b>	<b>-6.820,79</b>	<b>-4.813,50</b>	<b>-5.293,07</b>	<b>410,15</b>	<b>69,42</b>

**RESULTADO PRESUPUESTARIO AÑO 2001  
AYUNTAMIENTO DE CÁDIZ**

DESCRIPCIÓN	IMPORTE
1. Derechos reconocidos netos .....	100.171,89
2. Obligaciones reconocidas netas .....	101.740,94
<b>3. Resultado presupuestario .....</b>	<b>-1.569,06</b>
4. Desviaciones positivas de financiación.....	5.092,71
5. Desviaciones negativas de financiación.....	19.317,01
6. Gastos financiados con rem. Liq. de Tesorería .....	0,00
7. Resultado de operaciones comerciales.....	0,00
<b>8. Resultado presupuestario ajustado.....</b>	<b>12.655,25</b>



**BALANCE DE SITUACIÓN DEL AÑO 2001  
AYUNTAMIENTO DE CÁDIZ**

	m€
<b>ACTIVO DEL BALANCE</b>	
A) Inmovilizaciones matrial .....	157.846,58
B) Inmovilizado Inmatcrial .....	408,14
C) Invers. Infr. y bienes det. al uso general.....	54.556,97
D) Inmovilizado Financiero.....	2.867,48
E) Gastos a cancelar .....	14,69
F) Deudores.....	75.880,55
G) Cuentas financieras .....	12.420,35
H) Situaciones Transitorias de financiación.....	0,00
I) Ajustes por periodificación .....	0,00
J) Resultados pendientes de aplicación .....	0,00
K) Cuentas de control presupuestario.....	222,37
L) Cuentas de orden.....	25.506,44
<b>TOTAL ACTIVO</b>	<b>329.723,57</b>

	m€
<b>PASIVO DEL BALANCE</b>	
A) Patrimonio y reservas.....	122.207,71
B) Subvenciones de capital.....	44.008,53
C) Provisiones .....	0,00
D) Deudas a largo plazo .....	47.861,11
E) Deudas a corto plazo .....	78.566,84
F) Partidas pendientes de aplicación.....	2.244,74
G) Ajustes por periodificación .....	0,00
H) Resultados.....	4.055,18
I) Cuentas de control presupuestarios.....	0,00
J) Cuentas de orden.....	25.506,44
<b>TOTAL PASIVO</b>	<b>324.450,54</b>

**ESTADO DEL REMANENTE DE TESORERÍA  
AYUNTAMIENTO DE CÁDIZ**

	m€
<b>DEUDORES PENDIENTES DE COBRO FIN EJERC.</b>	
De Presupuesto Corriente.....	26.091,08
De Presupuestos Cerrados .....	48.993,82
De Operaciones Comerciales (sólo OOAACC).....	0,00
De Otras Operaciones no Presupuestarias .....	4.649,58
Dchos. de difícil o imposible recaudación .....	1.624,07
Ingr. realizados ptes. de aplicación definitiva .....	2.244,74
Recursos de otros Entes públicos.....	0,00
<b>I. TOTAL DEUDORES PENDIENTES DE COBRO</b>	<b>75.865,66</b>

<b>ACREEDORES PENDIENTES DE PAGO FIN EJERC.</b>	
De Presupuesto Corriente.....	27.008,42
De presupuestos cerrados .....	48.924,40
De Devolución de Ingresos Presupuestarios.....	777,64
De Operaciones Comerciales (Sólo OOAACC).....	0,00
De operaciones no presupuestarias.....	9.095,56
Pagos realizados ptes. de aplicación definitiva .....	0,00
De recursos de otros entes públicos.....	0,00
<b>II. TOTAL ACREEDORES PENDIENTES DE PAGO</b>	<b>85.806,02</b>

<b>FONDOS LÍQUIDOS EN LA TESORERÍA FIN EJERC.</b>	
<b>III. TOTAL FONDOS LÍQUIDOS (Caja, Banco e I.F.T.).</b>	<b>12.227,07</b>

<b>TOTAL REMANENTE DE TESORERÍA (I-II+III)</b>	<b>2.286,72</b>
Afectado a Gastos con Financiación Afectada .....	19.824,61
Libre para Gastos Generales.....	-17.537,89

**CUENTA DE RESULTADO AÑO 2001  
AYUNTAMIENTO DE CÁDIZ**

	m€
I) Ingresos corrientes del ejercicio .....	90.333,36
II) Gastos corrientes del ejercicio .....	79.049,18
<b>A) RESULTADOS CORRIENTES DEL EJERCICIO .....</b>	<b>11.284,17</b>
III) Ingresos extraordinarios .....	0,00
IV) Gastos extraordinarios .....	0,00
<b>B) RESULTADOS EXTRAORDINARIOS DEL EJERCICIO ....</b>	<b>0,00</b>
V) Ingresos financieros .....	0,00
VI) Gastos financieros.....	0,00
<b>C) RESULTADO DE LA CARTERA DE VALORES .....</b>	<b>0,00</b>
VII) Ing. por mod. de der. y obl. de pres. cerr .....	270,21
VIII) Gas. por mod. de der. y obl. de pres. cerr.....	7.499,20
<b>D) RESULTADOS DE MOD. DE DER. Y OBLIGACIONES ....</b>	<b>-7.229,00</b>
<b>RESULTADO DEL EJERCICIO .....</b>	<b>4.055,18</b>

**LIQUIDACIÓN DEL PRESUPUESTO DEL AÑO 2001  
AYUNTAMIENTO DE ALGECIRAS**

	Presupuesto De Ingresos	Prev. Inicial	Modif.	Previsión Defvta	Dehos. Liquid.	Recaud. Liquida	Bajas/ Insovb.	Pte. de Cobro
1.Impros directos		26.664,50	0,00	26.664,50	24.067,77	15.381,70	0,00	8.686,08
2.Impros indirectos		3.005,06	0,00	3.005,06	2.269,03	1.725,66	0,00	543,36
3.Tasas y otros ingr.		6.211,95	35,63	6.247,57	8.245,47	6.957,00	0,00	1.288,47
4.Transf. corrientes		25.579,09	3.545,14	29.124,22	19.968,61	18.657,80	0,00	1.310,81
5.Ingr. patrimoniales		5.528,72	270,46	5.799,17	718,59	707,22	0,00	11,37
6.Enaj. inversiones		2.755,64	0,00	2.755,64	914,18	224,68	0,00	689,49
7.Transf. de capital		2.503,22	3.520,53	6.023,74	3.268,04	1.183,84	0,00	2.084,20
8.Variac. activos fros.		0,60	3.975,41	3.976,01	153,86	24,38	0,00	129,48
9.Variac. pasivos fros.		256,04	639,72	895,76	639,72	639,72	0,00	0,00
<b>TOTAL INGRESOS</b>		<b>72.504,81</b>	<b>11.986,87</b>	<b>84.491,69</b>	<b>60.245,27</b>	<b>45.502,00</b>	<b>0,00</b>	<b>14.743,27</b>
Presupuesto De Gastos								
1.Gastos de personal		19.858,36	3.217,35	23.075,71	19.261,07	18.389,07	579,29	872,00
2.Compras corrientes		26.289,25	319,81	26.609,06	19.551,38	7.009,66	54,38	12.541,72
3.Intereses		4.730,59	4,58	4.735,17	3.576,42	3.493,36	8,14	83,06
4.Transf. corrientes		9.325,61	182,42	9.508,03	8.413,69	6.530,14	189,16	1.883,55
6. Inversiones reales		9.963,05	8.039,94	18.002,99	5.916,57	4.205,24	26,38	1.711,33
7.Transf. de capital		741,05	-15,03	726,02	11,22	3,92	0,00	7,30
8.Variac. activos fros.		0,60	150,85	151,46	150,85	147,55	3,31	3,31
9.Variac. pasivos fros.		1.596,30	86,94	1.683,25	1.579,91	1.540,81	1,80	39,11
<b>TOTAL GASTOS</b>		<b>72.504,81</b>	<b>11.986,87</b>	<b>84.491,69</b>	<b>58.461,12</b>	<b>41.319,75</b>	<b>862,46</b>	<b>17.141,36</b>
<b>DIF. ING. Y GASTOS</b>		<b>0,00</b>	<b>0,00</b>	<b>0,00</b>	<b>1.784,15</b>	<b>4.182,25</b>		<b>-2.398,10</b>
Liquidación Ptos Cerrados								
Total Ingr. Presup. Cdos.		54.333,35	-2.538,90	51.794,46	6.199,32	6.199,32	0,00	45.595,14
Total Gastos Presup. Cdos.		36.842,83	-834,90	36.007,93	14.967,79	14.967,79		21.040,14
<b>DIFERENCIAS</b>		<b>17.490,52</b>	<b>-1.703,99</b>	<b>15.786,53</b>	<b>-8.768,46</b>	<b>0,00</b>	<b>0,00</b>	<b>24.554,99</b>

**ESTADO DEL REMANENTE DE TESORERÍA  
AYUNTAMIENTO DE ALGECIRAS**

	m€
<b>DEUDORES PENDIENTES DE COBRO FIN EJERC.</b>	
De Presupuesto Corriente .....	14.743,27
De Presupuestos Cerrados.....	45.595,14
De Operaciones Comerciales (sólo OOAACC).....	0,00
De Otras Operaciones no Presupuestarias.....	60,40
Dehos. de difícil o imposible recaudación.....	4.336,15
Ingr. realizados ptes. de aplicación definitiva.....	3.329,72
Recursos de otros Entes públicos.....	0,00
<b>I. TOTAL DEUDORES PENDIENTES DE COBRO</b>	<b>52.732,93</b>
<b>ACREEDORES PENDIENTES DE PAGO FIN EJERC.</b>	
De Presupuesto Corriente .....	17.141,36
De presupuestos cerrados.....	21.040,14
De Devolución de Ingresos Presupuestarios.....	14,44
De Operaciones Comerciales (Sólo OOAACC).....	0,00
De operaciones no presupuestarias.....	13.263,80
Pagos realizados ptes. de aplicación definitiva.....	261,75
De recursos de otros entes públicos.....	0,00
<b>II. TOTAL ACREEDORES PENDIENTES DE PAGO</b>	<b>51.198,00</b>
<b>FONDOS LÍQUIDOS EN LA TESORERÍA FIN EJERC.</b>	
<b>III. TOTAL FONDOS LÍQUIDOS (Caja, Banco e I.F.T.).</b>	<b>5.633,45</b>
<b>TOTAL REMANENTE DE TESORERÍA (I-II+III)</b>	
	<b>7.168,38</b>
Afectado a Gastos con Financiación Afectada.....	4.793,68
Libre para Gastos Generales.....	2.374,69

**RESULTADO PRESUPUESTARIO AÑO 2001  
AYUNTAMIENTO DE ALGECIRAS**

	m€
<b>DESCRIPCIÓN</b>	
<b>IMPORTE</b>	
1. Derechos reconocidos netos .....	60.245,27
2. Obligaciones reconocidas netas .....	58.461,12
<b>3. Resultado presupuestario .....</b>	<b>1.784,15</b>
4. Desviaciones positivas de financiación.....	4.236,07
5. Desviaciones negativas de financiación.....	3.330,22
6. Gastos financiados con rem. Liq. de Tesorería .....	6,79
7. Resultado de operaciones comerciales.....	0,00
<b>8. Resultado presupuestario ajustado.....</b>	<b>885,09</b>

**BALANCE DE SITUACIÓN DEL AÑO 2001  
AYUNTAMIENTO DE ALGECIRAS**

	m€
<b>ACTIVO DEL BALANCE</b>	
A) Inmovilizaciones material .....	27.736,96
B) Inmovilizado Inmaterial .....	21,10
C) Invers. Infr. y bienes det. al uso general.....	3.061,62
D) Inmovilizado financiero .....	716,71
E) Gastos a cancelar .....	0,00
F) Deudores.....	60.398,80
G) Cuentas financieras .....	5.895,20
H) Situaciones Transitorias de financiación.....	0,00
I) Ajustes por periodificación .....	0,00
J) Resultados pendientes de aplicación .....	0,00
K) Cuentas de control presupuestario.....	0,00
L) Cuentas de orden.....	9.039,28
<b>TOTAL ACTIVO</b>	<b>106.869,67</b>

<b>PASIVO DEL BALANCE</b>	
A) Patrimonio y reservas.....	-15.094,54
B) Subvenciones de capital.....	24.464,14
C) Provisiones.....	0,00
D) Deudas a largo plazo .....	31.103,01
E) Deudas a corto plazo .....	51.459,75
F) Partidas pendientes de aplicación.....	3.329,72
G) Ajustes por periodificación .....	0,00
H) Resultados.....	2.568,31
I) Cuentas de control presupuestarios.....	0,00
J) Cuentas de orden.....	9.039,28
<b>TOTAL PASIVO</b>	<b>106.869,67</b>

**CUENTA DE RESULTADO AÑO 2001  
AYUNTAMIENTO DE ALGECIRAS**

	m€
I) Ingresos corrientes del ejercicio .....	55.627,33
II) Gastos corrientes del ejercicio .....	52.144,90
<b>A) RESULTADOS CORRIENTES DEL EJERCICIO .....</b>	<b>3.482,42</b>
III) Ingresos extraordinarios .....	798,14
IV) Gastos extraordinarios .....	8,26
<b>B) RESULTADOS EXTRAORDINARIOS DEL EJERCICIO ....</b>	<b>789,88</b>
V) Ingresos financieros .....	0,00
VI) Gastos financieros.....	0,00
<b>C) RESULTADO DE LA CARTERA DE VALORES .....</b>	<b>0,00</b>
VII) Ing. por mod. de der. y obl. de pres. cerr .....	396,57
VIII) Gas. por mod. de der. y obl. de pres. cerr.....	2.100,57
<b>D) RESULTADOS DE MOD. DE DER. Y OBLIGACIONES ....</b>	<b>-1.703,99</b>
<b>RESULTADO DEL EJERCICIO .....</b>	<b>2.568,31</b>

**LIQUIDACIÓN DEL PRESUPUESTO DEL AÑO 2001  
AYUNTAMIENTO DE CHICLANA DE LA FRONTERA**

Presupuesto De Ingresos	Prev. Inicial	Modif.	Previsión Defvta	Dchos. Liquid.	Recaud. Liquid.	Bajas/ Insolv.	Ptc. de Cobro
1.Imptos directos	12.963,83	556,12	13.519,95	13.970,67	10.842,63	7,14	3.120,90
2.Imptos indirectos	1.504,33	0,00	1.504,33	1.813,86	1.528,26	0,00	285,60
3.Tasas y otros ingr.	7.512,29	166,29	7.678,58	7.899,45	4.202,72	0,00	3.696,73
4.Transf. corrientes	7.302,72	4.124,78	11.427,50	11.253,97	10.326,36	0,00	927,61
5.Ingr. patrimoniales	841,60	0,00	841,60	388,87	281,06	0,00	107,81
6.Enaj. inversiones	3.005,24	54,09	3.059,33	2.685,40	2.677,17	0,00	8,22
7.Transf. de capital	5.363,42	1.352,28	6.715,70	5.167,83	2.276,32	0,00	2.891,50
8.Variac. activos fros.	0,48	13,17	13,65	13,17	0,98	0,00	12,19
9.Variac. pasivos fros.	5.247,61	3.429,31	8.676,93	8.165,84	6.646,56	0,00	1.519,27
<b>TOTAL INGRESOS</b>	<b>43.741,53</b>	<b>9.696,04</b>	<b>53.437,57</b>	<b>51.359,05</b>	<b>38.782,06</b>	<b>7,14</b>	<b>12.569,85</b>

Presupuesto De Gastos	Prev. Inicial	Modificac.	Prev. Defvta.	Obligac. Reconoc.	Pagos Liquidos	Ordenes de Pago	Ptc. de Pago
1.Gastos de personal	14.892,86	386,58	15.279,44	13.939,16	13.335,50	311,33	603,67
2.Compras corrientes	10.543,82	1.507,83	12.051,65	11.289,61	5.029,41	585,75	6.260,20
3.Intereses	1.342,80	566,22	1.909,02	1.732,05	1.726,20	0,00	5,85
4.Transf. corrientes	2.035,18	1.216,09	3.251,27	3.002,37	1.946,45	233,06	1.055,91
6. Inversiones reales	11.111,44	5.527,93	16.639,37	14.489,76	7.103,70	618,08	7.386,05
7.Transf. de capital	0,00	0,00	0,00	0,00	0,00	0,00	0,00
8.Variac. activos fros.	0,00	0,00	0,00	0,00	0,00	0,00	0,00
9.Variac. pasivos fros.	3.213,21	491,39	3.704,60	3.660,54	3.660,54	0,00	0,00
<b>TOTAL GASTOS</b>	<b>43.139,31</b>	<b>9.696,04</b>	<b>52.835,35</b>	<b>48.113,48</b>	<b>32.801,79</b>	<b>1.748,22</b>	<b>15.311,69</b>

<b>DIF. ING. Y GASTOS</b>	<b>602,22</b>	<b>0,00</b>	<b>602,22</b>	<b>3.245,57</b>	<b>5.980,27</b>		<b>-2.741,84</b>
---------------------------	---------------	-------------	---------------	-----------------	-----------------	--	------------------

Liquidación Ptos Cerrados	Inicial	Rectificac.	Dchos/Oblig.	Rec.Liq/Pagos Real.	Insolv.	Ptc.Cobro/Ptc.Pago
Total Ingr. Presup. Cdos.	27.832,62	-1.514,42	26.318,20	5.513,44	176,10	20.628,05
Total Gastos Presup. Cdos.	24.219,12	-42,10	24.177,02	12.781,10		11.395,92
<b>DIFERENCIAS</b>	<b>3.613,50</b>	<b>-1.472,33</b>	<b>2.141,18</b>	<b>-7.267,65</b>	<b>176,10</b>	<b>9.232,73</b>

**RESULTADO PRESUPUESTARIO AÑO 2001  
AYUNTAMIENTO CHICLANA DE LA FRONTERA**

DESCRIPCIÓN	IMPORTE
1. Derechos reconocidos netos .....	51.351,91
2. Obligaciones reconocidas netas .....	48.113,48
<b>3. Resultado presupuestario .....</b>	<b>3.238,43</b>
4. Desviaciones positivas de financiación .....	467,31
5. Desviaciones negativas de financiación .....	125,81
6. Gastos financiados con rem. Liq. de Tesorería .....	0,00
7. Resultado de operaciones comerciales .....	0,00
<b>8. Resultado presupuestario ajustado .....</b>	<b>2.896,92</b>

**BALANCE DE SITUACIÓN DEL AÑO 2001  
AYUNTAMIENTO DE CHICLANA DE LA FRONTERA**

ACTIVO DEL BALANCE	m€
A) Inmovilizaciones material .....	54.328,81
B) Inmovilizado Inmaterial .....	0,00
C) Invers. Infr. y bienes det. al uso general.....	4.856,01
D) Inmovilizado financiero.....	-4.003,06
E) Gastos a cancelar .....	0,00
F) Deudores.....	33.637,63
G) Cuentas financieras .....	4.711,98
H) Situaciones Transitorias de financiación.....	0,00
I) Ajustes por periodificación .....	0,00
J) Resultados pendientes de aplicación .....	0,00
K) Cuentas de control presupuestario.....	0,00
L) Cuentas de orden.....	9.904,75
<b>TOTAL ACTIVO</b>	<b>103.436,10</b>

PASIVO DEL BALANCE	m€
A) Patrimonio y reservas.....	-2.799,34
B) Subvenciones de capital.....	27.931,01
C) Provisiones .....	0,00
D) Deudas a largo plazo .....	8.076,02
E) Deudas a corto plazo .....	29.388,26
F) Partidas pendientes de aplicación.....	2.167,80
G) Ajustes por periodificación .....	0,00
H) Resultados.....	28.767,60
I) Cuentas de control presupuestarios.....	0,00
J) Cuentas de orden.....	9.904,75
<b>TOTAL PASIVO</b>	<b>103.436,10</b>

**ESTADO DEL REMANENTE DE TESORERÍA  
AYUNTAMIENTO DE CHICLANA DE LA FRONTERA**

DEUDORES PENDIENTES DE COBRO FIN EJERC.	m€
De Presupuesto Corriente.....	12.569,85
De Presupuestos Cerrados.....	20.628,65
De Operaciones Comerciales (sólo OOAACC).....	0,00
De Otras Operaciones no Presupuestarias.....	439,13
Dehos. de difícil o imposible recaudación.....	6.317,52
Ingr. realizados ptes. de aplicación definitiva.....	918,04
Recursos de otros Entes públicos .....	0,00
<b>I. TOTAL DEUDORES PENDIENTES DE COBRO</b>	<b>26.402,07</b>

ACREEDORES PENDIENTES DE PAGO FIN EJERC.	m€
De Presupuesto Corriente.....	15.311,69
De presupuestos cerrados.....	11.395,92
De Devolución de Ingresos Presupuestarios .....	244,73
De Operaciones Comerciales (Sólo OOAACC).....	0,00
De operaciones no presupuestarias.....	4.883,24
Pagos realizados ptes. de aplicación definitiva.....	103,24
De recursos de otros entes públicos.....	0,00
<b>II. TOTAL ACREEDORES PENDIENTES DE PAGO</b>	<b>31.732,34</b>

FONDOS LÍQUIDOS EN LA TESORERÍA FIN EJERC.	m€
<b>III. TOTAL FONDOS LÍQUIDOS (Caja, Banco e I.F.T.).</b>	<b>4.685,76</b>

TOTAL REMANENTE DE TESORERÍA (I-II+III)	m€
Afectado a Gastos con Financiación Afectada .....	467,31
Libre para Gastos Generales .....	-1.111,83

**CUENTA DE RESULTADO AÑO 2001  
AYUNTAMIENTO DE CHICLANA DE LA FRONTERA**

	m€
I) Ingresos corrientes del ejercicio .....	35.172,08
II) Gastos corrientes del ejercicio .....	29.942,03
<b>A) RESULTADOS CORRIENTES DEL EJERCICIO .....</b>	<b>5.230,05</b>
III) Ingresos extraordinarios .....	0,00
IV) Gastos extraordinarios .....	0,00
<b>B) RESULTADOS EXTRAORDINARIOS DEL EJERCICIO ....</b>	<b>0,00</b>
V) Ingresos financieros .....	0,00
VI) Gastos financieros.....	0,00
<b>C) RESULTADO DE LA CARTERA DE VALORES .....</b>	<b>0,00</b>
VII) Ing. por mod. de der. y obl. de pres. cerr .....	7,37
VIII) Gas. por mod. de der. y obl. de pres. cerr.....	1.655,80
<b>D) RESULTADOS DE MOD. DE DER. Y OBLIGACIONES ....</b>	<b>-1.648,43</b>
<b>RESULTADO DEL EJERCICIO .....</b>	<b>3.581,62</b>

**LIQUIDACIÓN DEL PRESUPUESTO DEL AÑO 2001  
AYUNTAMIENTO DE JEREZ DE LA FRONTERA**

	Presupuesto De Ingresos	Prev. Inicial	Modif.	Previsión Defvta	Dchos. Liquid.	Recaud. Liquida	Bajas/ Insolv.	Ptc. de Cobro	m€
1.Imptos directos		51.706,29	0,00	51.706,29	46.260,89	36.510,17	0,00	9750,72	
2.Imptos indirectos		60,10	0,00	60,10	37,12	30,58	0,00	6,54	
3.Tasas y otros ingr.		34.403,73	2.345,33	36.749,06	38.958,52	34.669,25	0,00	4.289,28	
4.Transf. corrientes		30.742,69	876,58	31.619,27	29.590,06	27.326,10	0,00	2.263,96	
5.Ingr. patrimoniales		12.681,36	1.045,16	13.726,52	1.707,75	1.213,44	0,00	494,31	
6.Enaj. inversiones		2.073,49	0,00	2.073,49	1.197,31	1.197,31	0,00	0,00	
7.Transf. de capital		240,40	6.729,23	6.969,63	6.735,06	560,39	0,00	6.174,67	
8.Variac. activos fros.		14.373,59	2.858,38	17.231,97	8.964,48	8.964,48	0,00	0,00	
9.Variac. pasivos fros.		82.243,45	26.000,00	108.243,45	72.584,35	46.584,35	0,00	26.000,00	
<b>TOTAL INGRESOS</b>		<b>228.525,10</b>	<b>39.854,68</b>	<b>268.379,79</b>	<b>206.035,55</b>	<b>157.056,07</b>	<b>0,00</b>	<b>48.979,48</b>	

	Presupuesto De Gastos	Prev. Inicial	Modificac.	Prev. Defvta.	Obligac. Reconoc.	Pagos Liquidos	Ordenes de Pago	Ptc. de Pago
1.Gastos de personal		36.663,21	2.420,01	39.083,23	38.881,88	38.713,13	38.805,79	168,75
2.Compras corrientes		38.096,35	963,80	39.060,15	37.555,42	19.108,04	22.115,24	18.447,38
3.Intereses		12.878,95	-2.178,96	10.699,98	10.406,94	8.564,83	9.109,22	1.842,11
4.Transf. corrientes		35.666,09	2.694,06	38.360,15	37.209,19	22.744,36	23.997,80	14.464,83
6. Inversiones reales		3.713,81	8.492,75	12.206,56	2.193,23	856,68	1.492,18	1.336,55
7.Transf. de capital		342,58	1.130,61	1.473,19	1.473,19	33,62	105,74	1.439,56
8.Variac. activos fros.		38.164,27	0,00	38.164,27	3.497,89	3.497,89	3.497,89	0,00
9.Variac. pasivos fros.		50.730,21	26.332,42	77.062,63	66.380,45	41.051,05	41.051,05	25.329,40
<b>TOTAL GASTOS</b>		<b>216.255,47</b>	<b>39.854,68</b>	<b>256.110,15</b>	<b>197.598,18</b>	<b>134.569,60</b>	<b>140.174,91</b>	<b>63.028,58</b>

**DIF. ING. Y GASTOS** 12.269,63 0,00 12.269,63 8.437,37 22.486,47 -14.049,10

	Rec.Liq/ Pagos Real	Dchos/ Oblig.	Rec.Liq/ Pagos Real	Insolv.	Ptc.Cobro/ Ptc. Pago
Liquidación Pos Cerrados					
Total Ingr. Presup. Cdos.	113.230,35	-4.107,97	109.122,39	13.822,80	95,294,26
Total Gastos Presup. Cdos.	74.356,97	-14.531,79	59.825,18	35.028,66	24.796,52
<b>DIFERENCIAS</b>	<b>38.873,38</b>	<b>10.423,82</b>	<b>49.297,20</b>	<b>-21.205,86</b>	<b>70.497,74</b>

**ESTADO DEL REMANENTE DE TESORERÍA  
AYUNTAMIENTO DE JEREZ DE LA FRONTERA**

	m€
<b>DEUDORES PENDIENTES DE COBRO FIN EJERC.</b>	
De Presupuesto Corriente .....	48.979,48
De Presupuestos Cerrados.....	95.294,26
De Operaciones Comerciales (sólo OOAACC).....	0,00
De Otras Operaciones no Presupuestarias.....	16.716,93
Dchos. de difícil o imposible recaudación.....	952,94
Ingr. realizados ptes. de aplicación definitiva.....	950,87
Recursos de otros Entes públicos.....	0,00
<b>I. TOTAL DEUDORES PENDIENTES DE COBRO</b>	<b>159.086,86</b>
<b>ACREEDORES PENDIENTES DE PAGO FIN EJERC.</b>	
De Presupuesto Corriente .....	63.028,58
De presupuestos cerrados.....	24.796,52
De Devolución de Ingresos Presupuestarios.....	509,09
De Operaciones Comerciales (Sólo OOAACC).....	0,00
De operaciones no presupuestarias.....	63.586,73
Pagos realizados ptes. de aplicación definitiva.....	0,00
De recursos de otros entes públicos.....	0,00
<b>II. TOTAL ACREEDORES PENDIENTES DE PAGO</b>	<b>151.920,93</b>
<b>FONDOS LÍQUIDOS EN LA TESORERÍA FIN EJERC.</b>	
<b>III. TOTAL FONDOS LÍQUIDOS (Caja, Banco e L.F.T.).</b>	<b>2.614,79</b>
<b>TOTAL REMANENTE DE TESORERÍA (I-II+III)</b>	
Afectado a Gastos con Financiación Afectada.....	12.597,37
Libre para Gastos Generales .....	-2.816,65

**RESULTADO PRESUPUESTARIO AÑO 2001  
AYUNTAMIENTO DE JEREZ DE LA FRONTERA**

DESCRIPCIÓN	m€
<b>IMPORTE</b>	
1. Derechos reconocidos netos .....	206.035,55
2. Obligaciones reconocidas netas .....	197.598,18
<b>3. Resultado presupuestario .....</b>	<b>8.437,37</b>
4. Desviaciones positivas de financiación.....	12.597,37
5. Desviaciones negativas de financiación.....	0,00
6. Gastos financiados con rem. Liq. de Tesorería .....	0,00
7. Resultado de operaciones comerciales.....	0,00
<b>8. Resultado presupuestario ajustado .....</b>	<b>-4.160,00</b>



**BALANCE DE SITUACIÓN DEL AÑO 2001  
AYUNTAMIENTO DE JEREZ DE LA FRONTERA**

	m€
<b>ACTIVO DEL BALANCE</b>	
A) Inmovilizaciones material .....	56.599,72
B) Inmovilizado Inmaterial .....	116,09
C) Invers. Infr. y bienes det. al uso general.....	13.267,11
D) Inmovilizado financiero.....	50.702,13
E) Gastos a cancelar .....	0,00
F) Deudores.....	160.037,73
G) Cuentas financieras .....	8.020,04
H) Situaciones Transitorias de financiación .....	0,00
I) Ajustes por periodificación .....	0,00
J) Resultados pendientes de aplicación .....	14.060,54
K) Cuentas de control presupuestario.....	0,00
L) Cuentas de orden.....	35.189,65
<b>TOTAL ACTIVO</b>	<b>337.993,00</b>
<b>PASIVO DEL BALANCE</b>	
A) Patrimonio y reservas.....	8.096,69
B) Subvenciones de capital .....	19.579,88
C) Provisiones.....	0,00
D) Deudas a largo plazo .....	120.779,00
E) Deudas a corto plazo .....	152.824,65
F) Partidas pendientes de aplicación.....	1.523,13
G) Ajustes por periodificación .....	0,00
H) Resultados.....	0,00
I) Cuentas de control presupuestarios.....	0,00
J) Cuentas de orden.....	35.189,65
<b>TOTAL PASIVO</b>	<b>337.993,00</b>

**CUENTA DE RESULTADO AÑO 2001  
AYUNTAMIENTO DE JEREZ DE LA FRONTERA**

	m€
I) Ingresos corrientes del ejercicio .....	117.238,65
II) Gastos corrientes del ejercicio .....	128.489,72
<b>A) RESULTADOS CORRIENTES DEL EJERCICIO .....</b>	<b>-11.251,07</b>
III) Ingresos extraordinarios .....	72,47
IV) Gastos extraordinarios .....	13,72
<b>B) RESULTADOS EXTRAORDINARIOS DEL EJERCICIO ....</b>	<b>58,76</b>
V) Ingresos financieros .....	1.353,42
VI) Gastos financieros.....	2.541,46
<b>C) RESULTADO DE LA CARTERA DE VALORES .....</b>	<b>-1.188,04</b>
VII) Ing. por mod. de der. y obl. de pres. cerr .....	14.182,23
VIII) Gas. por mod. de der. y obl. de pres. cerr.....	3.763,73
<b>D) RESULTADOS DE MOD. DE DER. Y OBLIGACIONES ....</b>	<b>10.418,50</b>
<b>RESULTADO DEL EJERCICIO .....</b>	<b>-1.961,86</b>

**LIQUIDACIÓN DEL PRESUPUESTO DEL AÑO 2001  
AYUNTAMIENTO DE LA LÍNEA DE LA CONCEPCIÓN**

**RESULTADO PRESUPUESTARIO AÑO 2001  
AYUNTAMIENTO DE LA LÍNEA DE LA CONCEPCIÓN**

Presupuesto De Ingresos	Prev. Inicial	Modif.	Previsión Defva.	Dchos. Liquid.	Recad. Liquid.	Bajas/ Insolv.	Pte. de Cobro
1. Inpmtos directos	9.435,90	0,00	9.435,90	7.887,44	5.286,28	0,00	2.601,16
2. Inpmtos indirectos	2.554,31	0,00	2.554,31	2.832,60	2.532,19	0,00	300,40
3. Tasas y otros ingr.	6.034,66	0,00	6.034,66	5.557,09	4.547,40	0,00	1.009,69
4. Transf. corrientes	14.972,09	62,36	15.034,45	14.748,18	14.078,62	0,00	669,56
5. Ingr. patrimoniales	10.442,09	0,00	10.442,09	6.940,21	6.387,13	0,00	553,08
6. Enaj. inversiones	7.192,44	0,00	7.192,44	3.170,24	3.170,24	0,00	0,00
7. Transf. de capital	2.985,68	1.467,11	4.452,78	2.659,74	1.242,56	0,00	1.417,18
8. Variac. activos fros.	138,23	1.956,52	2.094,76	89,49	89,49	0,00	0,00
9. Variac. pasivos fros.	174,29	0,00	174,29	54,09	54,09	0,00	0,00
<b>TOTAL INGRESOS</b>	<b>53.929,68</b>	<b>3.485,99</b>	<b>57.415,67</b>	<b>43.939,08</b>	<b>37.388,00</b>	<b>0,00</b>	<b>6.551,07</b>

Presupuesto De Gastos	Prev. Inicial	Modificac.	Prev. Defva.	Obligac. Reconoc.	Pagos Líquidos	Ordenes de Pago	Pte. de Pago
1. Gastos de personal	19.399,66	289,75	19.689,41	18.580,26	15.398,38	698,96	3.181,88
2. Compras corrientes	14.895,60	-785,00	14.110,61	12.680,20	8.177,95	3.187,52	4.502,25
3. Intereses	2.201,68	-60,10	2.141,58	1.936,86	1.606,73	33,54	330,13
4. Transf. corrientes	4.859,06	905,01	5.764,07	4.876,84	3.130,33	261,92	1.746,51
6. Inversiones reales	11.658,27	3.003,33	14.661,59	3.219,25	1.661,22	1.479,37	1.558,03
7. Transf. de capital	19,31	18,03	37,34	19,31	16,09	3,22	3,22
8. Variac. activos fros.	144,24	66,11	210,35	199,03	191,81	7,21	7,21
9. Variac. pasivos fros.	751,87	-48,86	800,73	793,03	765,86	29,17	29,17
<b>TOTAL GASTOS</b>	<b>53.929,68</b>	<b>3.485,99</b>	<b>57.415,67</b>	<b>42.304,78</b>	<b>30.946,38</b>	<b>5.700,91</b>	<b>11.358,40</b>

<b>DIF. ING. Y GASTOS</b>	<b>0,00</b>	<b>0,00</b>	<b>0,00</b>	<b>1.634,29</b>	<b>6.441,62</b>		<b>-4.807,33</b>
---------------------------	-------------	-------------	-------------	-----------------	-----------------	--	------------------

Liquidación Pos Cerrados	Inicial	Rectificac.	Dchos/ Oblig.	Rec. Liq/ Pagos Real	Insolv.	Pte. Cobro/ Pte. Pago
Total Ingr. Presup. Cdos.	35.050,67	0,00	35.050,67	5.979,52	2.456,86	26.614,29
Total Gastos Presup. Cdos.	24.491,56	-21,36	24.470,20	11.736,06		12.734,15
<b>DIFERENCIAS</b>	<b>10.559,11</b>	<b>21,36</b>	<b>10.580,47</b>	<b>-5.756,53</b>	<b>2.456,86</b>	<b>13.880,14</b>

DESCRIPCIÓN	IMPORTE
1. Derechos reconocidos netos .....	43.939,08
2. Obligaciones reconocidas netas .....	42.304,78
<b>3. Resultado presupuestario .....</b>	<b>1.634,29</b>
4. Desviaciones positivas de financiación.....	4.676,61
5. Desviaciones negativas de financiación.....	1.120,33
6. Gastos financiados con rem. Liq. de Tesorería .....	0,00
7. Resultado de operaciones comerciales.....	0,00

**8. Resultado presupuestario ajustado.....** **-1.921,99**

**BALANCE DE SITUACIÓN DEL AÑO 2001  
AYUNTAMIENTO DE LA LÍNEA DE LA CONCEPCIÓN**

**ESTADO DEL REMANENTE DE TESORERÍA  
AYUNTAMIENTO DE LA LÍNEA DE LA CONCEPCIÓN**

	m€
<b>ACTIVO DEL BALANCE</b>	
A) Inmovilizaciones material .....	33.650,86
B) Inmovilizado Inmaterial .....	0,00
C) Invers. Infr. y bienes det. al uso general .....	33.205,76
D) Inmovilizado Financiero.....	69,12
E) Gastos a cancelar .....	0,00
F) Deudores.....	33.301,37
G) Cuentas financieras .....	10.611,85
H) Situaciones Transitorias de financiación.....	0,00
I) Ajustes por periodificación .....	0,00
J) Resultados pendientes de aplicación .....	2.563,46
K) Cuentas de control presupuestario.....	0,00
L) Cuentas de orden.....	2.406,50
<b>TOTAL ACTIVO</b>	<b>115.808,91</b>

<b>DEUDORES PENDIENTES DE COBRO FIN EJERC.</b>	
De Presupuesto Corriente .....	6.551,07
De Presupuestos Cerrados.....	26.614,29
De Operaciones Comerciales (sólo OO.AACC).....	0,00
De Otras Operaciones no Presupuestarias.....	276,65
Dehos. de difícil o imposible recaudación.....	1.658,27
Ingr. realizados ptes. de aplicación definitiva.....	498,69
Recursos de otros Entes públicos .....	0,00
<b>I. TOTAL DEUDORES PENDIENTES DE COBRO</b>	<b>31.285,05</b>
<b>ACREEDORES PENDIENTES DE PAGO FIN EJERC.</b>	
De Presupuesto Corriente .....	11.358,40
De presupuestos cerrados.....	12.734,15
De Devolución de Ingresos Presupuestarios.....	1,87
De Operaciones Comerciales (Sólo OO.AACC).....	0,00
De operaciones no presupuestarias.....	28.509,17
Pagos realizados ptes. de aplicación definitiva.....	0,00
De recursos de otros entes públicos.....	433,68
<b>II. TOTAL ACREEDORES PENDIENTES DE PAGO</b>	<b>53.037,28</b>
<b>FONDOS LÍQUIDOS EN LA TESORERÍA FIN EJERC.</b>	
<b>III. TOTAL FONDOS LÍQUIDOS (Caja, Banco e I.F.T.).</b>	<b>996,70</b>
<b>TOTAL REMANENTE DE TESORERÍA (I-II+III)</b>	
Afectado a Gastos con Financiación Afectada.....	-20.755,53
Libre para Gastos Generales .....	5.408,02
	-26.163,55

<b>PASIVO DEL BALANCE</b>	
A) Patrimonio y reservas.....	34.357,84
B) Subvenciones de capital.....	17.913,21
C) Provisiones .....	0,00
D) Deudas a largo plazo .....	7.595,38
E) Deudas a corto plazo .....	52.603,60
F) Partidas pendientes de aplicación.....	932,37
G) Ajustes por periodificación .....	0,00
H) Resultados .....	0,00
I) Cuentas de control presupuestarios.....	0,00
J) Cuentas de orden.....	2.406,50
<b>TOTAL PASIVO</b>	<b>115.808,91</b>

**LIQUIDACIÓN DEL PRESUPUESTO DEL AÑO 2001  
AYUNTAMIENTO DE EL PUERTO DE SANTA MARÍA**

	Presupuesto De Ingresos	Prev. Inicial	Modif.	Previsión Defvta	Dchos. Liquid.	Recaud. Liquid.	Bajas/ Insohv.	Ptc. de Cobro
1.Limpitos directos		27.868,93	0,00	27.868,93	25.676,54	20.293,55	0,00	5.382,99
2.Impitos indirectos		3.305,57	0,00	3.305,57	2.617,33	1.122,32	0,00	1.495,01
3.Tasas y otros ingr.		15.173,94	1.229,86	16.403,80	12.787,08	10.730,21	0,00	2.056,87
4.Transf. corrientes		16.868,26	509,66	17.377,92	15.525,06	15.281,83	0,00	243,24
5.Ingr. patrimoniales		613,03	0,00	613,03	479,64	373,14	0,00	106,50
6.Enaj. inversiones		645,19	0,00	645,19	53,86	53,86	0,00	0,00
7.Transf. de capital		2.817,39	1.750,11	4.567,50	409,28	387,63	0,00	21,65
8.Variac. activos fros.		1.111,87	8.142,86	9.254,73	972,36	554,55	0,00	417,81
9.Variac. pasivos fros.		2.844,28	12.986,62	15.830,90	1.223,59	1.223,59	0,00	0,00
<b>TOTAL INGRESOS</b>		<b>71.248,46</b>	<b>24.619,11</b>	<b>95.867,57</b>	<b>59.744,74</b>	<b>50.020,68</b>	<b>0,00</b>	<b>9.724,06</b>

	Presupuesto De Gastos	Prev. Inicial	Modificac.	Prev. Defvta.	Obligac. Reconoc.	Pagos Liquidos	Ordenes de Pago	Ptc. de Pago
1.Gastos de personal		25.946,84	103,31	26.050,15	25.310,24	24.461,02	2,93	849,22
2.Compras corrientes		19.230,42	312,38	19.542,81	17.686,14	5.965,88	3.524,66	11.720,26
3.Intereses		3.233,41	0,00	3.233,41	3.208,66	2.808,20	48,98	400,46
4.Transf. corrientes		8.427,26	-44,92	8.382,34	7.396,02	6.345,38	238,29	1.050,64
6. Inversiones reales		7.687,34	10.683,31	18.370,65	4.541,49	2.132,52	333,04	2.408,97
7.Transf. de capital		2.075,86	578,41	2.654,27	716,15	494,75	0,00	221,40
8.Variac. activos fros.		1.111,87	0,00	1.111,87	728,20	517,67	105,84	210,53
9.Variac. pasivos fros.		3.535,45	12.986,62	16.522,07	3.535,39	3.258,08	66,95	277,32
<b>TOTAL GASTOS</b>		<b>71.248,46</b>	<b>24.619,11</b>	<b>95.867,57</b>	<b>63.122,30</b>	<b>45.983,51</b>	<b>4.320,69</b>	<b>17.138,80</b>

<b>DIF. ING. Y GASTOS</b>	<b>0,00</b>	<b>0,00</b>	<b>0,00</b>	<b>-3.377,57</b>	<b>4.037,17</b>	<b>-7.414,74</b>
---------------------------	-------------	-------------	-------------	------------------	-----------------	------------------

	Liquidación Ptos Cerrados	Inicial	Rectificac.	Dchos/Oblig.	Rec. Liq/ Pagos Real.	Insohv.	Ptc. Cobro/ Ptc. Pago
Total Ingr. Presup. Cdos.	64.668,31	-1.477,43	63.190,88	6.915,37	253,76	56.021,75	
Total Gastos Presup. Cdos.	31.824,13	0,00	31.824,13	15.627,32	16.196,81		
<b>DIFERENCIAS</b>	<b>32.844,19</b>	<b>-1.477,43</b>	<b>31.366,75</b>	<b>-8.711,95</b>	<b>253,76</b>	<b>39.824,94</b>	

**CUENTA DE RESULTADO AÑO 2001  
AYUNTAMIENTO DE LA LÍNEA DE LA CONCEPCIÓN**

	m€
I) Ingresos corrientes del ejercicio .....	37.965,52
II) Gastos corrientes del ejercicio .....	38.093,48
<b>A) RESULTADOS CORRIENTES DEL EJERCICIO .....</b>	<b>-127,96</b>
III) Ingresos extraordinarios .....	0,00
IV) Gastos extraordinarios .....	0,00
<b>B) RESULTADOS EXTRAORDINARIOS DEL EJERCICIO .....</b>	<b>0,00</b>
V) Ingresos financieros .....	0,00
VI) Gastos financieros .....	0,00
<b>C) RESULTADO DE LA CARTERA DE VALORES .....</b>	<b>0,00</b>
VII) Ing. por mod. de der. y obl. de pres. cerr. ....	0,00
VIII) Gas. por mod. de der. y obl. de pres. cerr. ....	2.435,50
<b>D) RESULTADOS DE MOD. DE DER. Y OBLIGACIONES .....</b>	<b>-2.435,50</b>
<b>RESULTADO DEL EJERCICIO .....</b>	<b>-2.563,46</b>

**RESULTADO PRESUPUESTARIO AÑO 2001  
AYUNTAMIENTO DE EL PUERTO DE SANTA MARÍA**

DESCRIPCIÓN	m€
<b>IMPORTE</b>	
1. Derechos reconocidos netos .....	59.744,74
2. Obligaciones reconocidas netas .....	63.122,30
<b>3. Resultado presupuestario .....</b>	<b>-3.377,57</b>
4. Desviaciones positivas de financiación .....	2.658,58
5. Desviaciones negativas de financiación .....	4.025,14
6. Gastos financiados con rem. Liq. de Tesorería .....	0,00
7. Resultado de operaciones comerciales .....	0,00
<b>8. Resultado presupuestario ajustado .....</b>	<b>-2.011,01</b>

**ESTADO DEL REMANENTE DE TESORERÍA  
AYUNTAMIENTO DE EL PUERTO DE SANTA MARÍA**

	m€
<b>DEUDORES PENDIENTES DE COBRO FIN EJERC.</b>	
De Presupuesto Corriente .....	9.724,06
De Presupuestos Cerrados .....	56.021,75
De Operaciones Comerciales (sólo OOAACC) .....	0,00
De Otras Operaciones no Presupuestarias .....	639,69
Dehos. de difícil o imposible recaudación .....	14.418,15
Ingr. realizados ptes. de aplicación definitiva .....	7.950,52
Recursos de otros Entes públicos .....	0,00
<b>I. TOTAL DEUDORES PENDIENTES DE COBRO</b>	<b>44.016,84</b>
<b>ACREEDORES PENDIENTES DE PAGO FIN EJERC.</b>	
De Presupuesto Corriente .....	17.138,80
De presupuestos cerrados .....	16.196,81
De Devolución de Ingresos Presupuestarios .....	365,95
De Operaciones Comerciales (Sólo OOAACC) .....	0,00
De operaciones no presupuestarias .....	37.184,69
Pagos realizados ptes. de aplicación definitiva .....	0,43
De recursos de otros entes públicos .....	0,00
<b>II. TOTAL ACREEDORES PENDIENTES DE PAGO</b>	<b>70.885,82</b>
<b>FONDOS LÍQUIDOS EN LA TESORERÍA FIN EJERC.</b>	
<b>III. TOTAL FONDOS LÍQUIDOS (Caja, Banco e I.F.T.)</b>	<b>4.283,54</b>
<b>TOTAL REMANENTE DE TESORERÍA (I-II+III)</b>	
Afectado a Gastos con Financiación Afectada .....	8.387,45
Libre para Gastos Generales .....	-30.972,89

**BALANCE DE SITUACIÓN DEL AÑO 2001  
AYUNTAMIENTO DE EL PUERTO DE SANTA MARÍA**

	m€
<b>ACTIVO DEL BALANCE</b>	
A) Inmovilizaciones material .....	95.675,61
B) Inmovilizado Inmaterial .....	549,53
C) Invers. Infr. y bienes det. al uso general .....	23.782,02
D) Inmovilizado Financiero .....	1.002,58
E) Gastos a cancelar .....	0,00
F) Deudores .....	66.385,50
G) Cuentas financieras .....	4.156,15
H) Situaciones Transitorias de financiación .....	0,00
I) Ajustes por periodificación .....	0,00
J) Resultados pendientes de aplicación .....	0,00
K) Cuentas de control presupuestario .....	0,00
L) Cuentas de orden .....	60.032,56
<b>TOTAL ACTIVO</b>	<b>251.583,97</b>

<b>PASIVO DEL BALANCE</b>	
A) Patrimonio y reservas .....	54.366,17
B) Subvenciones de capital .....	8.698,74
C) Provisiones .....	0,00
D) Deudas a largo plazo .....	33.454,56
E) Deudas a corto plazo .....	70.886,24
F) Partidas pendientes de aplicación .....	7.950,52
G) Ajustes por periodificación .....	0,00
H) Resultados .....	16.195,18
I) Cuentas de control presupuestarios .....	0,00
J) Cuentas de orden .....	60.032,56
<b>TOTAL PASIVO</b>	<b>251.583,97</b>

**CUENTA DE RESULTADO AÑO 2001  
AYUNTAMIENTO DE EL PUERTO DE SANTA MARÍA**

	m€
I) Ingresos corrientes del ejercicio .....	72.243,58
II) Gastos corrientes del ejercicio .....	54.319,29
<b>A) RESULTADOS CORRIENTES DEL EJERCICIO .....</b>	<b>17.924,29</b>
III) Ingresos extraordinarios .....	13.307,69
IV) Gastos extraordinarios .....	13.307,69
<b>B) RESULTADOS EXTRAORDINARIOS DEL EJERCICIO .....</b>	<b>0,00</b>
V) Ingresos financieros .....	0,00
VI) Gastos financieros .....	0,00
<b>C) RESULTADO DE LA CARTERA DE VALORES .....</b>	<b>0,00</b>
VII) Ing. por mod. de der. y obl. de pres. cerr .....	0,44
VIII) Gas. por mod. de der. y obl. de pres. cerr .....	1.731,62
<b>D) RESULTADOS DE MOD. DE DER. Y OBLIGACIONES .....</b>	<b>-1.731,19</b>
<b>RESULTADO DEL EJERCICIO .....</b>	<b>16.193,11</b>

**LIQUIDACIÓN DEL PRESUPUESTO DEL AÑO 2001  
AYUNTAMIENTO DE SAN FERNANDO**

Presupuesto De Ingresos	Prev. Inicial	Modif.	Previsión Defva.	Dchos. Liq.	Recaud. Liq.	Bajas/ Insoh.	Ptc. de Cobro
1. Impuestos directos	14.969,11	0,00	14.969,11	14.489,52	12.070,63	0,00	2.418,88
2. Impuestos indirectos	0,01	0,00	0,01	48,01	48,01	0,00	0,00
3. Tasas y otros ingr.	6.021,34	190,23	6.211,57	6.533,40	5.286,22	0,00	1.247,18
4. Transf. corrientes	11.603,00	1.658,38	13.261,37	14.353,34	12.631,78	0,00	1.721,56
5. Ingr. patrimoniales	141,24	0,00	141,24	86,77	46,19	0,00	40,58
6. Enaj. inversiones	0,01	1.379,15	1.379,16	1.379,15	1.379,15	0,00	0,00
7. Transf. de capital	0,02	2.109,61	2.109,63	2.039,73	834,14	0,00	1.205,59
8. Variac. activos fros.	153,26	3.456,19	3.609,45	159,90	159,90	0,00	0,00
9. Variac. pasivos fros.	5.234,48	0,00	5.234,48	1.539,76	571,26	0,00	968,50
<b>TOTAL INGRESOS</b>	<b>38.122,45</b>	<b>8.793,56</b>	<b>46.916,01</b>	<b>40.629,58</b>	<b>33.027,29</b>	<b>0,00</b>	<b>7.602,30</b>

Presupuesto De Gastos	Prev. Inicial	Modificac.	Prev. Defva.	Obligac. Reconoc.	Pagos Liq.	Ordenes de Pago	Ptc. de Pago
1. Gastos de personal	13.019,55	136,42	13.155,97	13.154,37	12.873,48	94,30	280,89
2. Compras corrientes	9.223,36	3.497,19	12.720,55	11.618,39	6.979,36	2.399,18	4.639,03
3. Intereses	1.918,55	270,46	2.189,01	2.184,55	2.180,52	4,03	4,03
4. Transf. corrientes	5.914,14	124,06	6.038,20	6.024,73	4.556,89	794,59	1.467,83
6. Inversiones reales	4.764,28	4.771,93	9.536,21	2.886,92	1.107,05	526,75	1.779,86
7. Transf. de capital	492,83	0,00	492,83	264,45	168,28	0,00	96,16
8. Variac. activos fros.	153,26	123,21	276,47	230,90	218,88	6,01	12,02
9. Variac. pasivos fros.	2.636,47	-135,71	2.500,76	2.500,76	2.492,85	7,91	7,91
<b>TOTAL GASTOS</b>	<b>38.122,45</b>	<b>8.787,55</b>	<b>46.910,00</b>	<b>38.865,06</b>	<b>30.577,31</b>	<b>3.832,77</b>	<b>8.287,74</b>

<b>DIF. ING. Y GASTOS</b>	<b>0,00</b>	<b>6,01</b>	<b>6,01</b>	<b>1.764,53</b>	<b>2.449,97</b>		<b>-685,45</b>
---------------------------	-------------	-------------	-------------	-----------------	-----------------	--	----------------

Liquidación Pros Cerrados	Inicial	Rectificac.	Dchos/ Oblig.	Rec. Liq/ Pagos Real.	Insoh.	Ptc. Cobro/ Ptc. Pago
Total Ingr. Presup. Cdos.	23.246,51	-1.048,19	22.198,32	3.726,82	0,00	18.471,50
Total Gastos Presup. Cdos.	21.667,85	-49,27	21.618,58	9.104,38		12.514,21
<b>DIFERENCIAS</b>	<b>1.578,66</b>	<b>-998,92</b>	<b>579,74</b>	<b>-5.377,55</b>	<b>0,00</b>	<b>5.957,29</b>

**RESULTADO PRESUPUESTARIO AÑO 2001  
AYUNTAMIENTO DE SAN FERNANDO**

DESCRIPCIÓN	m€	IMPORTE
1. Derechos reconocidos netos .....		40.629,58
2. Obligaciones reconocidas netas .....		38.865,06
<b>3. Resultado presupuestario .....</b>		<b>1.764,53</b>
4. Desviaciones positivas de financiación .....		2.044,99
5. Desviaciones negativas de financiación .....		1.714,45
6. Gastos financiados con rem. Liq. de Tesorería .....		0,00
7. Resultado de operaciones comerciales .....		0,00
<b>8. Resultado presupuestario ajustado .....</b>		<b>1.433,99</b>

**BALANCE DE SITUACIÓN DEL AÑO 2001  
AYUNTAMIENTO DE SAN FERNANDO**

	m€
<b>ACTIVO DEL BALANCE</b>	
A) Inmovilizaciones material .....	90.853,76
B) Inmovilizado Inmaterial .....	0,00
C) Invers. Infr. y bienes det. al uso general .....	50.025,28
D) Inmovilizado financiero .....	193,53
E) Gastos a cancelar .....	0,00
F) Deudores .....	26.087,61
G) Cuentas financieras .....	3.436,62
H) Situaciones Transitorias de financiación .....	0,00
I) Ajustes por periodificación .....	0,00
J) Resultados pendientes de aplicación .....	0,00
K) Cuentas de control presupuestario .....	0,00
L) Cuentas de orden .....	20.111,92
<b>TOTAL ACTIVO</b>	<b>190.708,71</b>

	m€
<b>PASIVO DEL BALANCE</b>	
A) Patrimonio y reservas .....	101.438,00
B) Subvenciones de capital .....	8.976,30
C) Provisiones .....	0,00
D) Deudas a largo plazo .....	26.568,41
E) Deudas a corto plazo .....	29.799,59
F) Partidas pendientes de aplicación .....	2.572,18
G) Ajustes por periodificación .....	0,00
H) Resultados .....	1.242,32
I) Cuentas de control presupuestarios .....	0,00
J) Cuentas de orden .....	20.111,92
<b>TOTAL PASIVO</b>	<b>190.708,71</b>

**ESTADO DEL REMANENTE DE TESORERÍA  
AYUNTAMIENTO DE SAN FERNANDO**

	m€
<b>DEUDORES PENDIENTES DE COBRO FIN EJERC.</b>	
De Presupuesto Corriente .....	7.602,30
De Presupuestos Cerrados .....	18.471,50
De Operaciones Comerciales (sólo OOAACC) .....	0,00
De Otras Operaciones no Presupuestarias .....	13,82
Dehos. de difícil o imposible recaudación .....	521,43
Ingr. realizados pres. de aplicación definitiva .....	2.081,63
Recursos de otros Entes públicos .....	0,00
<b>I. TOTAL DEUDORES PENDIENTES DE COBRO</b>	<b>23.484,56</b>
<b>ACREEDORES PENDIENTES DE PAGO FIN EJERC.</b>	
De Presupuesto Corriente .....	8.287,74
De presupuestos cerrados .....	12.514,21
De Devolución de Ingresos Presupuestarios .....	105,12
De Operaciones Comerciales (Sólo OOAACC) .....	0,00
De operaciones no presupuestarias .....	8.495,85
Pagos realizados ptes. de aplicación definitiva .....	0,00
De recursos de otros entes públicos .....	0,00
<b>II. TOTAL ACREEDORES PENDIENTES DE PAGO</b>	<b>29.402,92</b>
<b>FONDOS LÍQUIDOS EN LA TESORERÍA FIN EJERC.</b>	
<b>III. TOTAL FONDOS LÍQUIDOS (Caja, Banco e I.F.T.).</b>	<b>2.813,71</b>
<b>TOTAL REMANENTE DE TESORERÍA (I-II+III)</b>	
Afectado a Gastos con Financiación Afectada .....	2.892,03
Libre para Gastos Generales .....	-5.996,68



**LIQUIDACIÓN DEL PRESUPUESTO DEL AÑO 2001  
AYUNTAMIENTO DE SANLÚCAR DE BARRAMEDA**

Presupuesto De Ingresos	Prev. Inicial	Modif.	Previsión Defvta.	Dchos. Liquid.	Recatd. Liquidada	Bajas/ Insolv.	Pte. de Cobro
1. Inpmtos directos	8.956,09	0,00	8.956,09	8.370,35	6.988,97	0,00	1.381,38
2. Inpmtos indirectos	0,00	0,00	0,00	-3,63	-3,63	0,00	0,00
3. Tasas y otros ingr.	12.839,86	0,82	12.840,68	7.266,35	3.908,47	0,00	3.357,88
4. Transf. corrientes	10.154,71	17,65	10.172,37	8.373,06	8.225,52	0,00	147,54
5. Ingr. patrimoniales	66,73	0,00	66,73	86,40	70,13	0,00	16,27
6. Enaj. inversiones	0,01	0,00	0,01	158,11	158,11	0,00	0,00
7. Transf. de capital	2.643,34	2.256,75	4.900,09	3.084,79	2.089,01	0,00	995,78
8. Variac. activos fros.	0,01	46,55	46,57	46,56	28,82	0,00	17,74
9. Variac. pasivos fros.	0,02	0,00	0,02	0,00	0,00	0,00	0,00
<b>TOTAL INGRESOS</b>	<b>34.660,78</b>	<b>2.321,78</b>	<b>36.982,55</b>	<b>27.382,00</b>	<b>21.465,40</b>	<b>0,00</b>	<b>5.916,60</b>

Presupuesto De Gastos	Prev. Inicial	Modificac.	Prev. Defvta.	Obligac. Reconoc.	Pagos Liquidados	Ordenes de Pago	Pte. de Pago
1. Gastos de personal	11.434,42	-58,89	11.375,53	11.374,14	8.329,61	2,89	3.044,52
2. Compras corrientes	11.608,40	-8,57	11.599,83	10.920,85	7.193,55	279,82	3.727,30
3. Intereses	1.632,70	0,00	1.632,70	1.198,33	1.198,33	0,00	0,00
4. Transf. corrientes	3.173,59	-516,87	2.656,72	2.425,36	1.607,38	304,66	817,98
6. Inversiones reales	2.767,06	1.149,04	3.916,10	1.540,00	71,01	36,82	1.468,99
7. Transf. de capital	2.795,82	449,55	3.245,37	2.934,45	1.374,26	109,85	1.560,19
8. Variac. activos fros.	0,01	46,55	46,57	46,56	46,56	0,00	0,00
9. Variac. pasivos fros.	1.248,78	1.260,97	2.509,74	2.267,42	2.267,42	0,00	0,00
<b>TOTAL GASTOS</b>	<b>34.660,78</b>	<b>2.321,78</b>	<b>36.982,55</b>	<b>32.707,10</b>	<b>22.088,12</b>	<b>734,03</b>	<b>10.618,98</b>

<b>DIF. ING. Y GASTOS</b>	<b>0,00</b>	<b>0,00</b>	<b>0,00</b>	<b>-5.325,10</b>	<b>-622,72</b>		<b>-4.702,38</b>
---------------------------	-------------	-------------	-------------	------------------	----------------	--	------------------

Liquidación Pros Cerrados	Inicial	Rectificac.	Dchos/ Oblig.	Rec. Liq/ Pagos Real.	Insolv.	Pte. Cobro/ Pte. Pago
Total Ingr. Presup. Cdos.	16.773,76	116,40	16.890,16	4.655,20	0,00	12.234,97
Total Gastos Presup. Cdos.	39.726,26	-3.037,28	36.688,99	4.541,04		32.147,95
<b>DIFERENCIAS</b>	<b>-22.952,50</b>	<b>3.153,68</b>	<b>-19.798,82</b>	<b>114,16</b>	<b>0,00</b>	<b>-19.912,99</b>

**RESULTADO PRESUPUESTARIO AÑO 2001  
AYUNTAMIENTO DE SANLÚCAR DE BARRAMEDA**

DESCRIPCIÓN	IMPORTE
1. Derechos reconocidos netos .....	27.382,00
2. Obligaciones reconocidas netas .....	32.707,10
<b>3. Resultado presupuestario .....</b>	<b>-5.325,11</b>
4. Desviaciones positivas de financiación.....	0,00
5. Desviaciones negativas de financiación.....	0,00
6. Gastos financiados con rem. Liq. de Tesorería .....	0,00
7. Resultado de operaciones comerciales.....	0,00
<b>8. Resultado presupuestario ajustado.....</b>	<b>-5.325,11</b>

**BALANCE DE SITUACIÓN DEL AÑO 2001  
AYUNTAMIENTO DE SANLÚCAR DE BARRAMEDA**

ACTIVO DEL BALANCE	m€
A) Inmovilizaciones material .....	26.714,14
B) Inmovilizado Inmaterial .....	0,00
C) Invers. Infr. y bienes det. al uso general .....	9.464,57
D) Inmovilizado financiero .....	1,81
E) Gastos a cancelar .....	0,00
F) Deudores .....	17.847,67
G) Cuentas financieras .....	1.306,33
H) Situaciones Transitorias de financiación .....	0,00
I) Ajustes por periodificación .....	0,00
J) Resultados pendientes de aplicación .....	45.692,30
K) Cuentas de control presupuestario .....	0,00
L) Cuentas de orden .....	86.135,90
<b>TOTAL ACTIVO</b>	<b>187.162,72</b>

PASIVO DEL BALANCE	m€
A) Patrimonio y reservas .....	15.112,47
B) Subvenciones de capital .....	17.652,14
C) Provisiones .....	0,00
D) Deudas a largo plazo .....	10.906,05
E) Deudas a corto plazo .....	55.336,40
F) Partidas pendientes de aplicación .....	2.019,76
G) Ajustes por periodificación .....	0,00
H) Resultados .....	0,00
I) Cuentas de control presupuestarios .....	0,00
J) Cuentas de orden .....	86.135,90
<b>TOTAL PASIVO</b>	<b>187.162,72</b>

**ESTADO DEL REMANENTE DE TESORERÍA  
AYUNTAMIENTO DE SANLÚCAR DE BARRAMEDA**

DEUDORES PENDIENTES DE COBRO FIN EJERC.	m€
De Presupuesto Corriente .....	5.916,59
De Presupuestos Cerrados .....	11.655,23
De Operaciones Comerciales (sólo OOAACC) .....	0,00
De Otras Operaciones no Presupuestarias .....	275,85
Dchos. de difícil o imposible recaudación .....	0,00
Ingr. realizados ptes. de aplicación definitiva .....	2.299,10
Recursos de otros Entes públicos .....	0,00
<b>I. TOTAL DEUDORES PENDIENTES DE COBRO</b>	<b>15.548,56</b>

ACREEDORES PENDIENTES DE PAGO FIN EJERC.	m€
De Presupuesto Corriente .....	10.618,98
De presupuestos cerrados .....	32.147,95
De Devolución de Ingresos Presupuestarios .....	18,62
De Operaciones Comerciales (Sólo OOAACC) .....	0,00
De operaciones no presupuestarias .....	12.588,09
Pagos realizados ptes. de aplicación definitiva .....	74,68
De recursos de otros entes públicos .....	0,00
<b>II. TOTAL ACREEDORES PENDIENTES DE PAGO</b>	<b>55.298,96</b>

FONDOS LÍQUIDOS EN LA TESORERÍA FIN EJERC.	m€
<b>III. TOTAL FONDOS LÍQUIDOS (Caja, Banco e I.F.T.).</b>	<b>821,80</b>

TOTAL REMANENTE DE TESORERÍA (I-II+III)	m€
Afectado a Gastos con Financiación Afectada .....	0,00
Libre para Gastos Generales .....	-38.928,60

**LIQUIDACIÓN DEL PRESUPUESTO DEL AÑO 2001  
AYUNTAMIENTO DE CÓRDOBA**

Presupuesto De Ingresos	Prev. Inicial	Modif.	Previsión Defvta	Dchos. Liquid.	Recaud. Líquida	Bajas/ Insolv.	Pte. de Cobro
1.Imptos directos	65.780,77	0,00	65.780,77	66.168,73	58.291,25	17,89	7.859,59
2.Imptos indirectos	7.224,33	0,00	7.224,33	5.325,98	4.990,61	0,00	335,37
3.Tasas y otros ingr.	36.818,81	2.003,56	38.822,36	34.538,10	31.363,26	0,00	3.174,84
4.Transf. corrientes	48.862,34	3.951,08	52.813,42	54.546,13	50.983,96	0,00	3.562,17
5.Ingr. patrimoniales	9.486,98	4.140,00	13.626,98	7.959,88	6.717,56	0,00	1.242,32
6.Enaj. inversiones	0,00	0,00	0,00	0,00	0,00	0,00	0,00
7.Transf. de capital	1.862,97	2.974,58	4.837,55	6.132,75	4.950,61	0,00	1.182,14
8.Variac. activos fros.	9.616,19	26.857,73	36.473,92	9.742,38	9.742,38	0,00	0,00
9.Variac. pasivos fros.	22.399,72	0,00	22.399,72	22.399,72	20.897,19	0,00	1.502,53
<b>TOTAL INGRESOS</b>	<b>202.052,11</b>	<b>39.926,94</b>	<b>241.979,06</b>	<b>206.813,67</b>	<b>187.936,82</b>	<b>17,89</b>	<b>18.858,96</b>

Presupuesto De Gastos	Prev. Inicial	Modificac.	Prev. Defvta.	Obligac. Reconoc.	Pagos Líquidos	Ordenes de Pago	Pte. de Pago
1.Gastos de personal	57.067,92	5.182,96	62.250,88	58.295,51	58.250,13	10,69	45,38
2.Compras corrientes	22.518,89	4.120,19	26.639,07	24.637,29	19.159,99	2.098,13	5.477,30
3.Intereses	10.650,69	0,00	10.650,69	9.086,57	8.988,22	54,00	98,35
4.Transf. corrientes	62.442,71	1.895,75	64.338,47	58.621,90	49.071,70	918,69	9.550,21
6. Inversiones reales	14.803,81	20.937,28	35.741,08	10.474,79	8.793,69	649,11	1.681,10
7.Transf. de capital	14.327,96	5.513,71	19.841,67	14.285,72	12.823,38	142,36	1.462,35
8.Variac. activos fros.	5.048,50	1.151,26	6.199,76	1.151,26	751,27	60,10	399,99
9.Variac. pasivos fros.	15.191,63	1.125,81	16.317,44	15.153,43	15.128,22	25,21	25,21
<b>TOTAL GASTOS</b>	<b>202.052,11</b>	<b>39.926,94</b>	<b>241.979,06</b>	<b>191.706,46</b>	<b>172.966,59</b>	<b>3.958,27</b>	<b>18.739,87</b>

<b>DIF. ING. Y GASTOS</b>	<b>0,00</b>	<b>0,00</b>	<b>0,00</b>	<b>15.107,20</b>	<b>14.970,22</b>		<b>119,09</b>
---------------------------	-------------	-------------	-------------	------------------	------------------	--	---------------

Liquidación Ptos Cerrados	Inicial	Rectificac.	Dchos/Oblig.	Rec.Liq/Pagos Real.	Insolv.	Pte.Cobro/Pte. Pago
Total Ingr. Presup. Cdos.	54.579,18	-5.873,86	48.705,31	16.405,75	192,32	32.107,24
Total Gastos Presup. Cdos.	38.403,85	-15,58	38.388,26	22.568,30		15.819,96
<b>DIFERENCIAS</b>	<b>16.175,33</b>	<b>-5.858,28</b>	<b>10.317,05</b>	<b>-6.162,55</b>	<b>192,32</b>	<b>16.287,28</b>

**CUENTA DE RESULTADO AÑO 2001  
AYUNTAMIENTO DE SANLÚCAR DE BARRAMEDA**

	m€
I) Ingresos corrientes del ejercicio .....	24.070,02
II) Gastos corrientes del ejercicio .....	28.853,12
<b>A) RESULTADOS CORRIENTES DEL EJERCICIO .....</b>	<b>-4.783,10</b>
III) Ingresos extraordinarios .....	0,00
IV) Gastos extraordinarios .....	0,00
<b>B) RESULTADOS EXTRAORDINARIOS DEL EJERCICIO ....</b>	<b>0,00</b>
V) Ingresos financieros .....	0,00
VI) Gastos financieros .....	0,00
<b>C) RESULTADO DE LA CARTERA DE VALORES .....</b>	<b>0,00</b>
VII) Ing. por mod. de der. y obl. de pres. cerr. ....	13.895,76
VIII) Gas. por mod. de der. y obl. de pres. cerr. ....	11.135,52
<b>D) RESULTADOS DE MOD. DE DER. Y OBLIGACIONES ....</b>	<b>2.760,24</b>
<b>RESULTADO DEL EJERCICIO .....</b>	<b>-2.022,85</b>

**ESTADO DEL REMANENTE DE TESORERÍA  
AYUNTAMIENTO DE CÓRDOBA**

	m€
<b>DEUDORES PENDIENTES DE COBRO FIN EJERC.</b>	
De Presupuesto Corriente .....	18.858,96
De Presupuestos Cerrados.....	32.107,24
De Operaciones Comerciales (sólo OOAACC).....	0,00
De Otras Operaciones no Presupuestarias.....	628,41
Dchos. de difícil o imposible recaudación.....	13.136,80
Ingr. realizados ptes. de aplicación definitiva.....	1.346,18
Recursos de otros Entes públicos.....	0,00
<b>I. TOTAL DEUDORES PENDIENTES DE COBRO</b>	<b>37.111,64</b>
<b>ACREEDORES PENDIENTES DE PAGO FIN EJERC.</b>	
De Presupuesto Corriente .....	18.739,87
De presupuestos cerrados.....	15.819,96
De Devolución de Ingresos Presupuestarios.....	733,03
De Operaciones Comerciales (Sólo OOAACC).....	0,00
De operaciones no presupuestarias.....	7.704,27
Pagos realizados pres. de aplicación definitiva.....	51,06
De recursos de otros entes públicos.....	0,00
<b>II. TOTAL ACREEDORES PENDIENTES DE PAGO</b>	<b>42.946,06</b>
<b>FONDOS LÍQUIDOS EN LA TESORERÍA FIN EJERC.</b>	
<b>III. TOTAL FONDOS LÍQUIDOS (Caja, Banco e I.F.T.).</b>	<b>40.496,93</b>
<b>TOTAL REMANENTE DE TESORERÍA (I-II+III)</b>	
	<b>34.662,50</b>
Afectado a Gastos con Financiación Afectada.....	34.311,47
Libre para Gastos Generales.....	351,03

**RESULTADO PRESUPUESTARIO AÑO 2001  
AYUNTAMIENTO DE CÓRDOBA**

DESCRIPCIÓN	m€
<b>1. Derechos reconocidos netos .....</b>	<b>206.795,78</b>
<b>2. Obligaciones reconocidas netas .....</b>	<b>191.706,46</b>
<b>3. Resultado presupuestario .....</b>	<b>15.089,31</b>
<b>4. Desviaciones positivas de financiación .....</b>	<b>28.341,77</b>
<b>5. Desviaciones negativas de financiación .....</b>	<b>13.976,86</b>
<b>6. Gastos financiados con rem. Liq. de Tesorería .....</b>	<b>1.138,41</b>
<b>7. Resultado de operaciones comerciales.....</b>	<b>0,00</b>
<b>8. Resultado presupuestario ajustado.....</b>	<b>1.862,81</b>

**CUENTA DE RESULTADO AÑO 2001  
AYUNTAMIENTO DE CORDOBA**

	m€
I) Ingresos corrientes del ejercicio .....	168.348,36
II) Gastos corrientes del ejercicio .....	164.660,50
<b>A) RESULTADOS CORRIENTES DEL EJERCICIO .....</b>	<b>3.687,86</b>
III) Ingresos extraordinarios .....	0,00
IV) Gastos extraordinarios .....	8.690,09
<b>B) RESULTADOS EXTRAORDINARIOS DEL EJERCICIO ....</b>	<b>-8.690,09</b>
V) Ingresos financieros .....	0,00
VI) Gastos financieros.....	0,00
<b>C) RESULTADO DE LA CARTERA DE VALORES .....</b>	<b>0,00</b>
VII) Ing. por mod. de der. y obl. de pres. cerr.....	-61,84
VIII) Gas. por mod. de der. y obl. de pres. cerr.....	5.988,76
<b>D) RESULTADOS DE MOD. DE DER. Y OBLIGACIONES ....</b>	<b>-6.050,60</b>
<b>RESULTADO DEL EJERCICIO .....</b>	<b>-11.052,84</b>

**BALANCE DE SITUACIÓN DEL AÑO 2001  
AYUNTAMIENTO DE CORDOBA**

	m€
<b>ACTIVO DEL BALANCE</b>	
A) Inmovilizaciones material .....	134.757,31
B) Inmovilizado Inmaterial .....	0,00
C) Invers. Infr. y bienes det. al uso general.....	13.121,06
D) Inmovilizado Financiero .....	30.634,62
E) Gastos a cancelar .....	0,00
F) Deudores.....	51.594,61
G) Cuentas financieras .....	40.818,39
H) Situaciones Transitorias de financiación.....	0,00
I) Ajustes por periodificación .....	0,00
J) Resultados pendientes de aplicación .....	0,00
K) Cuentas de control presupuestario.....	57.616,92
L) Cuentas de orden.....	6.282,60
<b>TOTAL ACTIVO</b>	<b>334.805,51</b>
<b>PASIVO DEL BALANCE</b>	
A) Patrimonio y reservas.....	-120.788,48
B) Subvenciones de capital.....	30.854,43
C) Provisiones .....	0,00
D) Deudas a largo plazo .....	173.393,74
E) Deudas a corto plazo .....	42.950,50
F) Partidas pendientes de aplicación.....	1.346,18
G) Ajustes por periodificación .....	0,00
H) Resultados.....	143.149,64
I) Cuentas de control presupuestarios.....	57.616,92
J) Cuentas de orden.....	6.282,60
<b>TOTAL PASIVO</b>	<b>334.805,51</b>

**LIQUIDACIÓN DEL PRESUPUESTO DEL AÑO 2001  
AYUNTAMIENTO DE GRANADA**

Presupuesto De Ingresos	Prev. Inicial	Modif.	Previsión Defva	Dechos. Liq.	Recad. Liq.	Bajas/ Insolv.	Pte. de Cobro
1. Impuestos directos	59.153,87	0,00	59.153,87	56.072,70	44.113,54	0,00	11.959,16
2. Impuestos indirectos	5.108,60	0,00	5.108,60	4.230,08	3.796,44	0,00	433,64
3. Tasas y otros ingr.	23.060,60	2.788,28	25.848,88	34.340,18	23.464,22	0,00	10.875,96
4. Transf. corrientes	40.170,09	1.392,56	41.562,65	45.743,86	38.951,65	0,00	6.792,22
5. Ingr. patrimoniales	2.515,22	0,00	2.515,22	2.821,49	2.715,32	0,00	106,18
6. Enaj. inversiones	19.768,61	231,98	20.000,59	4.931,88	4.931,88	0,00	0,00
7. Transf. de capital	19.170,71	1.879,76	21.050,47	8.345,43	4.031,38	0,00	4.314,05
8. Variac. activos fros.	0,00	22.279,60	22.279,60	337,05	3,97	0,00	333,08
9. Variac. pasivos fros.	2.295,37	0,00	2.295,37	2.295,37	882,23	0,00	1.413,14
<b>TOTAL INGRESOS</b>	<b>171.243,07</b>	<b>28.572,19</b>	<b>199.815,25</b>	<b>159.118,04</b>	<b>122.890,63</b>	<b>0,00</b>	<b>36.227,41</b>

Presupuesto De Gastos	Prev. Inicial	Modificac.	Prev. Defva.	Obligac. Reconoc.	Pagos Liq.	Ordenes de Pago	Pte. de Pago
1. Gastos de personal	44.940,04	-12,73	44.927,31	44.158,88	43.828,78	43.955,14	330,09
2. Compras corrientes	43.428,90	8.869,05	52.297,95	49.546,60	32.187,62	38.737,01	17.358,98
3. Intereses	8.146,92	0,00	8.146,92	7.952,30	7.035,94	7.035,94	16,36
4. Transf. corrientes	21.737,61	2.226,70	23.964,31	23.294,97	17.413,90	20.187,58	5.881,07
6. Inversiones reales	43.133,12	16.042,11	59.175,23	20.732,36	6.322,21	7.413,04	14.410,15
7. Transf. de capital	876,74	1.002,11	1.878,84	1.127,46	367,21	367,21	760,24
8. Variac. activos fros.	344,83	337,05	681,88	681,88	647,62	681,88	34,26
9. Variac. pasivos fros.	8.634,92	107,89	8.742,81	8.657,02	8.480,22	8.480,22	176,80
<b>TOTAL GASTOS</b>	<b>171.243,07</b>	<b>28.572,19</b>	<b>199.815,25</b>	<b>155.251,46</b>	<b>116.283,50</b>	<b>126.858,03</b>	<b>38.967,96</b>

<b>DIF. ING. Y GASTOS</b>	<b>0,00</b>	<b>0,00</b>	<b>0,00</b>	<b>3.866,58</b>	<b>6.607,13</b>	<b>-2.740,55</b>
---------------------------	-------------	-------------	-------------	-----------------	-----------------	------------------

Liquidación Ptos Cerrados	Inicial	Rectificac.	Dechos/ Oblig.	Rec. Liq/ Pagos Real	Insolv.	Pte. Cobro/ Pte. Pago
Total Ingr. Presup. Cdos.	119.901,87	-7.622,63	112.279,25	14.837,10	0,00	97.442,15
Total Gastos Presup. Cdos.	42.610,11	-3.366,85	39.243,25	33.759,70		5.483,56
<b>DIFERENCIAS</b>	<b>77.291,77</b>	<b>-4.255,77</b>	<b>73.035,99</b>	<b>-18.922,60</b>	<b>0,00</b>	<b>91.958,59</b>

**RESULTADO PRESUPUESTARIO AÑO 2001  
AYUNTAMIENTO GRANADA**

DESCRIPCIÓN	m€	IMPORTE
1. Derechos reconocidos netos .....		158.733,34
2. Obligaciones reconocidas netas .....		155.251,46
<b>3. Resultado presupuestario .....</b>		<b>3.481,88</b>
4. Desviaciones positivas de financiación.....		8.664,00
5. Desviaciones negativas de financiación.....		11.720,29
6. Gastos financiados con rem. Liq. de Tesorería .....		5.636,98
7. Resultado de operaciones comerciales.....		0,00
<b>8. Resultado presupuestario ajustado.....</b>		<b>12.175,16</b>

**BALANCE DE SITUACIÓN DEL AÑO 2001  
AYUNTAMIENTO GRANADA**

	m€
<b>ACTIVO DEL BALANCE</b>	
A) Inmovilizaciones material .....	96.757,61
B) Inmovilizado Inmaterial .....	31.048,16
C) Invers. Infr. y bienes det. al uso general .....	33.241,20
D) Inmovilizado Financiero .....	27.044,08
E) Gastos a cancelar .....	0,00
F) Deudores.....	133.663,41
G) Cuentas financieras .....	34.665,86
H) Situaciones Transitorias de financiación.....	0,00
I) Ajustes por periodificación .....	0,00
J) Resultados pendientes de aplicación .....	0,00
K) Cuentas de control presupuestario.....	0,00
L) Cuentas de orden.....	27.492,02
<b>TOTAL ACTIVO</b>	<b>383.912,34</b>

<b>PASIVO DEL BALANCE</b>	
A) Patrimonio y reservas.....	109.539,08
B) Subvenciones de capital.....	21.510,48
C) Provisiones.....	0,00
D) Deudas a largo plazo .....	97.548,64
E) Deudas a corto plazo .....	111.382,93
F) Partidas pendientes de aplicación.....	2.775,22
G) Ajustes por periodificación .....	0,00
H) Resultados.....	13.663,98
I) Cuentas de control presupuestarios.....	0,00
J) Cuentas de orden.....	27.492,02
<b>TOTAL PASIVO</b>	<b>383.912,34</b>

**ESTADO DEL REMANENTE DE TESORERÍA  
AYUNTAMIENTO GRANADA**

	m€
<b>DEUDORES PENDIENTES DE COBRO FIN EJERC.</b>	
De Presupuesto Corriente .....	36.227,41
De Presupuestos Cerrados.....	97.442,15
De Operaciones Comerciales (sólo OOAACC).....	0,00
De Otras Operaciones no Presupuestarias.....	-6,15
Dehos. de difícil o imposible recaudación.....	32.386,68
Ingr. realizados ptes. de aplicación definitiva.....	2.775,22
Recursos de otros Entes públicos.....	0,00
<b>I. TOTAL DEUDORES PENDIENTES DE COBRO</b>	<b>98.501,51</b>

<b>ACREEDORES PENDIENTES DE PAGO FIN EJERC.</b>	
De Presupuesto Corriente.....	38.967,96
De presupuestos cerrados.....	5.483,56
De Devolución de Ingresos Presupuestarios.....	89,05
De Operaciones Comerciales (Sólo OOAACC).....	0,00
De operaciones no presupuestarias.....	66.842,36
Pagos realizados ptes. de aplicación definitiva.....	0,00
De recursos de otros entes públicos.....	0,00
<b>II. TOTAL ACREEDORES PENDIENTES DE PAGO</b>	<b>111.382,93</b>

<b>FONDOS LÍQUIDOS EN LA TESORERÍA FIN EJERC.</b>	
<b>III. TOTAL FONDOS LÍQUIDOS (Caja, Banco e I.F.T.).</b>	<b>33.849,82</b>

<b>TOTAL REMANENTE DE TESORERÍA (I-II+III)</b>	<b>20.968,41</b>
Afectado a Gastos con Financiación Afectada.....	20.327,29
Libre para Gastos Generales .....	641,12

**LIQUIDACIÓN DEL PRESUPUESTO DEL AÑO 2001  
AYUNTAMIENTO DE MOTRIL**

Presupuesto De Ingresos	Prev. Inicial	Modif.	Previsión Defvta	Dehos. Liquid.	Recaud. Liquid.	Bajas/Insovr.	Pte. de Cobro
1. Impuestos directos	12.302,72	0,00	12.302,72	13.334,00	11.363,98	0,00	1.970,01
2. Impuestos indirectos	2.615,61	0,00	2.615,61	822,67	766,08	0,00	56,59
3. Tasas y otros ingr.	6.696,54	40,25	6.736,79	5.912,84	4.977,37	0,00	935,46
4. Transf. corrientes	11.837,53	325,80	12.163,33	9.408,15	8.294,36	0,00	1.113,79
5. Ingr. patrimoniales	266,72	74,13	340,85	452,24	394,89	0,00	57,35
6. Enaj. inversiones	571,00	170,06	741,06	212,93	209,46	0,00	3,46
7. Transf. de capital	186,33	184,37	370,70	303,03	15,48	72,12	215,43
8. Variac. activos fros.	90,16	1.933,67	2.023,83	16,23	12,85	0,00	3,38
9. Variac. pasivos fros.	8.414,19	-4.207,08	4.207,10	4.182,71	264,99	0,00	3.917,72
<b>TOTAL INGRESOS</b>	<b>42.980,79</b>	<b>-1.478,81</b>	<b>41.501,99</b>	<b>34.644,79</b>	<b>26.299,46</b>	<b>72,12</b>	<b>8.273,21</b>

Presupuesto De Gastos	Prev. Inicial	Modificac.	Prev. Defvta	Obligac. Reconoc.	Pagos Liquidados	Ordenes de Pago	Pte. de Pago
1. Gastos de personal	13.239,91	-59,51	13.180,40	12.454,15	12.433,39	12.433,87	20,76
2. Compras corrientes	11.580,52	107,44	11.687,96	10.514,15	7.975,87	9.113,14	2.538,28
3. Intereses	1.885,98	18,96	1.904,94	1.904,94	1.846,24	1.904,93	58,70
4. Transf. corrientes	3.688,26	425,16	4.113,42	3.526,58	2.610,09	2.797,20	916,49
6. Inversiones reales	9.336,74	-2.076,66	7.260,07	2.199,06	1.476,13	1.931,77	722,93
7. Transf. de capital	545,14	156,57	701,71	146,28	30,86	142,12	115,43
8. Variac. activos fros.	150,26	-60,10	90,16	0,00	0,00	0,00	0,00
9. Variac. pasivos fros.	1.395,13	9,35	1.404,48	1.404,48	1.404,48	1.404,48	0,00
<b>TOTAL GASTOS</b>	<b>41.821,95</b>	<b>-1.478,81</b>	<b>40.343,14</b>	<b>32.149,63</b>	<b>27.777,06</b>	<b>29.727,51</b>	<b>4.372,58</b>

<b>DIF. ING. Y GASTOS</b>	<b>1.158,85</b>	<b>0,00</b>	<b>1.158,85</b>	<b>2.495,16</b>	<b>-1.477,59</b>		<b>3.900,63</b>
---------------------------	-----------------	-------------	-----------------	-----------------	------------------	--	-----------------

Liquidación Pros Cerrados	Inicial	Rectificac.	Dehos/Oblig.	Rec. Liq./Pagos Real.	Insovr.	Pte. Cobro/ Pte. Pago
Total Ingr. Presup. Cdos.	16.603,20	-542,32	16.060,87	3.517,90	599,98	11.942,99
Total Gastos Presup. Cdos.	4.640,68	-217,27	4.423,41	3.573,25		850,16
<b>DIFERENCIAS</b>	<b>11.962,51</b>	<b>-325,05</b>	<b>11.637,46</b>	<b>-55,35</b>	<b>599,98</b>	<b>11.092,83</b>

**CUENTA DE RESULTADO AÑO 2001  
AYUNTAMIENTO DE GRANADA**

	m€
I) Ingresos corrientes del ejercicio .....	143.099,36
II) Gastos corrientes del ejercicio .....	125.180,21
<b>A) RESULTADOS CORRIENTES DEL EJERCICIO .....</b>	<b>17.919,75</b>
III) Ingresos extraordinarios .....	0,00
IV) Gastos extraordinarios .....	0,00
<b>B) RESULTADOS EXTRAORDINARIOS DEL EJERCICIO .....</b>	<b>0,00</b>
V) Ingresos financieros .....	0,00
VI) Gastos financieros .....	0,00
<b>C) RESULTADO DE LA CARTERA DE VALORES .....</b>	<b>0,00</b>
VII) Ing. por mod. de der. y obl. de pres. cerr. ....	-6.394,20
VIII) Gas. por mod. de der. y obl. de pres. cert. ....	-2.138,43
<b>D) RESULTADOS DE MOD. DE DER. Y OBLIGACIONES .....</b>	<b>-4.255,77</b>
<b>RESULTADO DEL EJERCICIO .....</b>	<b>13.663,98</b>



**RESULTADO PRESUPUESTARIO AÑO 2001  
AYUNTAMIENTO DE MOTRIL**

DESCRIPCIÓN	IMPORTE	m€
1. Derechos reconocidos netos .....	30.332,81	
2. Obligaciones reconocidas netas .....	30.745,15	
<b>3. Resultado presupuestario .....</b>	<b>-412,34</b>	
4. Desviaciones positivas de financiación .....	3.964,78	
5. Desviaciones negativas de financiación .....	0,00	
6. Gastos financiados con rem. Liq. de Tesorería .....	1.283,80	
7. Resultado de operaciones comerciales .....	0,00	
<b>8. Resultado presupuestario ajustado .....</b>	<b>-3.093,32</b>	

**ESTADO DEL REMANENTE DE TESORERÍA  
AYUNTAMIENTO DE MOTRIL**

	m€
<b>DEUDORES PENDIENTES DE COBRO FIN EJERC.</b>	
De Presupuesto Corriente .....	8.273,21
De Presupuestos Cerrados .....	11.942,99
De Operaciones Comerciales (sólo OOAACC) .....	0,00
De Otras Operaciones no Presupuestarias .....	184,08
Dchos. de difícil o imposible recaudación .....	4.908,30
Ingr. realizados ptes. de aplicación definitiva .....	323,23
Recursos de otros lntes públicos .....	0,00
<b>I. TOTAL DEUDORES PENDIENTES DE COBRO</b>	<b>15.168,76</b>
<b>ACREDORES PENDIENTES DE PAGO FIN EJERC.</b>	
De Presupuesto Corriente .....	4.372,58
De presupuestos cerrados .....	850,16
De Devolución de Ingresos Presupuestarios .....	0,00
De Operaciones Comerciales (Sólo OOAACC) .....	0,00
De operaciones no presupuestarias .....	9.144,02
Pagos realizados ptes. de aplicación definitiva .....	1.308,07
De recursos de otros cntes públicos .....	0,00
<b>II. TOTAL ACREDORES PENDIENTES DE PAGO</b>	<b>13.058,68</b>
<b>FONDOS LÍQUIDOS EN LA TESORERÍA FIN EJERC.</b>	
<b>III. TOTAL FONDOS LÍQUIDOS (Caja, Banco e I.F.T.).</b>	<b>346,19</b>
<b>TOTAL REMANENTE DE TESORERÍA (I-II+III)</b>	
Afectado a Gastos con Financiación Afectada .....	4.653,59
Libre para Gastos Generales .....	-2.197,32

**LIQUIDACIÓN DEL PRESUPUESTO DEL AÑO 2001  
AYUNTAMIENTO DE HUELVA**

Presupuesto De Ingresos	Prev. Inicial	Modif.	Previsión Defva.	Dchos. Liquid.	Recaud. Liquida	Bajas/ Insolv.	Pte. de Cobro
1. Impuestos directos	35.861,64	0,00	35.861,64	34.336,42	22.526,31	0,00	11.810,11
2. Impuestos indirectos	4.507,89	0,00	4.507,89	3.343,71	2.700,74	0,00	642,97
3. Tasas y otros ingr.	13.106,30	3,61	13.109,91	9.966,03	7.137,97	0,00	2.828,05
4. Transf. corrientes	23.197,62	13,82	23.211,44	21.742,03	20.157,05	0,00	1.584,98
5. Ingr. patrimoniales	637,17	0,00	637,17	216,26	106,09	0,00	110,17
6. Enaj. inversiones	0,00	0,00	0,00	0,00	0,00	0,00	0,00
7. Transf. de capital	9.267,62	157,40	9.425,02	2.982,86	567,77	0,00	2.415,09
8. Variac. activos fros.	1,80	16.239,20	16.241,01	794,49	793,17	0,00	1,32
9. Variac. pasivos fros.	12.062,82	0,00	12.062,82	8.420,75	8.420,75	0,00	0,00
<b>TOTAL INGRESOS</b>	<b>98.642,87</b>	<b>16.414,03</b>	<b>115.056,90</b>	<b>81.802,54</b>	<b>62.409,85</b>	<b>0,00</b>	<b>19.392,69</b>

Presupuesto De Gastos	Prev. Inicial	Modificac.	Prev. Defva.	Obligac. Reconoc.	Pagos Liquidados	Ordenes de Pago	Pte. de Pago
1. Gastos de personal	28.477,75	2,49	28.480,24	28.366,21	28.092,95	0,00	273,26
2. Compras corrientes	24.597,19	757,14	25.354,33	20.755,33	9.981,85	0,00	10.773,48
3. Intereses	4.836,30	0,00	4.836,30	4.827,02	4.683,83	0,00	143,19
4. Transf. corrientes	11.141,56	397,45	11.539,01	11.309,13	9.643,83	0,00	1.665,30
6. Inversiones reales	7.281,22	6.006,13	13.287,35	6.373,07	3.192,82	0,00	3.180,25
7. Transf. de capital	10.407,15	8.383,51	18.790,66	8.691,97	2.482,21	0,00	6.209,76
8. Variac. activos fros.	1,80	799,88	801,68	799,88	799,88	0,00	0,00
9. Variac. pasivos fros.	4.441,10	67,43	4.508,53	4.337,43	4.330,82	0,00	6,61
<b>TOTAL GASTOS</b>	<b>91.184,08</b>	<b>16.414,03</b>	<b>107.598,11</b>	<b>85.460,03</b>	<b>63.208,19</b>	<b>0,00</b>	<b>22.251,84</b>

<b>DIF. ING. Y GASTOS</b>	<b>7.458,79</b>	<b>0,00</b>	<b>7.458,79</b>	<b>-3.657,49</b>	<b>-798,34</b>	<b>0,00</b>	<b>-2.859,15</b>
---------------------------	-----------------	-------------	-----------------	------------------	----------------	-------------	------------------

Liquidación Procs Cerrados	Inicial	Rectificac.	Dchos/ Oblig.	Rec. Liq/ Pagos Real.	Insolv.	Pte. Cobro/ Pte. Pago
Total Ingr. Presup. Cdos.	59.281,23	-951,88	58.329,35	11.973,57	889,95	45.465,84
Total Gastos Presup. Cdos.	40.241,29	-0,90	40.240,39	12.967,67		27.272,73
<b>DIFERENCIAS</b>	<b>19.039,94</b>	<b>-950,98</b>	<b>18.088,96</b>	<b>-994,10</b>	<b>889,95</b>	<b>18.193,11</b>

**RESULTADO PRESUPUESTARIO AÑO 2001  
AYUNTAMIENTO DE HUELVA**

DESCRIPCIÓN	IMPORTE
1. Derechos reconocidos netos .....	81.798,38
2. Obligaciones reconocidas netas .....	85.460,03
<b>3. Resultado presupuestario .....</b>	<b>-3.661,65</b>
4. Desviaciones positivas de financiación .....	11.762,48
5. Desviaciones negativas de financiación .....	0,00
6. Gastos financiados con rem. Liq. de Tesorería .....	15.351,75
7. Resultado de operaciones comerciales .....	0,00
<b>8. Resultado presupuestario ajustado .....</b>	<b>-72,38</b>

**BALANCE DE SITUACIÓN DEL AÑO 2001  
AYUNTAMIENTO DE HUELVA**

ACTIVO DEL BALANCE	m€
A) Inmovilizaciones material .....	30.921,42
B) Inmovilizado Inmaterial .....	0,00
C) Invers. Infr. y bienes det. al uso general.....	24.003,56
D) Inmovilizado Financiero.....	1.122,81
E) Gastos a cancelar .....	0,00
F) Deudores.....	64.909,04
G) Cuentas financieras .....	8.901,35
H) Situaciones Transitorias de financiación.....	0,00
I) Ajustes por periodificación .....	0,00
J) Resultados pendientes de aplicación .....	65.086,43
K) Cuentas de control presupuestario.....	21,86
L) Cuentas de orden.....	4.835,28
<b>TOTAL ACTIVO</b>	<b>199.801,74</b>

PASIVO DEL BALANCE	m€
A) Patrimonio y reservas.....	8.315,09
B) Subvenciones de capital.....	20.479,35
C) Provisiones .....	0,00
D) Deudas a largo plazo .....	89.067,26
E) Deudas a corto plazo .....	76.526,20
F) Partidas pendientes de aplicación.....	556,70
G) Ajustes por periodificación .....	0,00
H) Resultados.....	0,00
I) Cuentas de control presupuestarios.....	21,86
J) Cuentas de orden.....	4.835,28
<b>TOTAL PASIVO</b>	<b>199.801,74</b>

**ESTADO DEL REMANENTE DE TESORERÍA  
AYUNTAMIENTO DE HUELVA**

DEUDORES PENDIENTES DE COBRO FIN EJERC.	m€
De Presupuesto Corriente.....	19.392,69
De Presupuestos Cerrados .....	45.465,84
De Operaciones Comerciales (sólo OOAACC).....	0,00
De Otras Operaciones no Presupuestarias .....	2.186,08
Dchos. de difícil o imposible recaudación .....	4.020,00
Ingr. realizados ptes. de aplicación definitiva.....	556,70
Recursos de otros Entes públicos.....	0,00
<b>I. TOTAL DEUDORES PENDIENTES DE COBRO</b>	<b>62.467,91</b>

ACREEDORES PENDIENTES DE PAGO FIN EJERC.	m€
De Presupuesto Corriente.....	22.251,84
De presupuestos cerrados .....	27.272,73
De Devolución de Ingresos Presupuestarios.....	3.939,26
De Operaciones Comerciales (Sólo OOAACC).....	0,00
De operaciones no presupuestarias .....	22.919,27
Pagos realizados ptes. de aplicación definitiva .....	417,84
De recursos de otros entes públicos.....	0,00
<b>II. TOTAL ACREEDORES PENDIENTES DE PAGO</b>	<b>75.965,25</b>

FONDOS LÍQUIDOS EN LA TESORERÍA FIN EJERC.	m€
<b>III. TOTAL FONDOS LÍQUIDOS (Caja, Banco e I.F.T.).</b>	<b>8.546,98</b>

TOTAL REMANENTE DE TESORERÍA (I-II+III)	m€
Afectado a Gastos con Financiación Afectada .....	11.762,48
Libre para Gastos Generales.....	-16.712,84
<b>TOTAL REMANENTE DE TESORERÍA (I-II+III)</b>	<b>-4.950,36</b>

**LIQUIDACIÓN DEL PRESUPUESTO DEL AÑO 2001  
AYUNTAMIENTO DE JAÉN**

Presupuesto De Ingresos	Prev. Inicial	Modif.	Previsión Defvta	Dchos. Líquid.	Recatad. Líquida	Bajas/ Insolv.	Prc. de Cobro	mé
1.Imptos directos	25.270,75	0,00	25.270,75	24.614,84	10.794,84	0,00	0,00	13.820,00
2.Imptos indirectos	5,17	0,00	5,17	5,04	4,49	0,00	0,00	0,55
3.Tasas y otros ingr.	7.784,86	509,30	8.294,16	7.771,29	3.828,34	0,00	0,00	3.942,95
4.Transf. corrientes	17.534,87	1.100,72	18.635,59	18.909,43	16.318,40	0,00	0,00	2.591,03
5.Ingr. patrimoniales	1.426,08	4.792,20	6.218,29	5.461,76	3.489,44	0,00	0,00	1.972,32
6.Enaj. inversiones	4.959,55	0,00	4.959,55	3.862,42	3.159,08	0,00	0,00	703,34
7.Transf. de capital	5.597,53	1.888,87	7.486,40	5.749,82	2.203,40	0,00	0,00	3.546,42
8.Variac. activos fros.	6,01	8.455,48	8.461,49	99,23	25,52	0,00	0,00	73,70
9.Variac. pasivos fros.	3.005,06	17.859,43	20.864,49	7.898,83	7.829,69	0,00	0,00	69,14
<b>TOTAL INGRESOS</b>	<b>65.589,88</b>	<b>34.606,01</b>	<b>100.195,89</b>	<b>74.372,65</b>	<b>47.653,20</b>	<b>0,00</b>	<b>0,00</b>	<b>26.719,45</b>

Presupuesto De Gastos	Prev. Inicial	Modificac.	Prev. Defvta.	Obligac. Reconoc.	Pagos Líquidos	Ordenes de Pago	Prc. de Pago
1.Gastos de personal	21.245,21	327,27	21.572,48	21.354,91	20.778,18	19,72	576,74
2.Compras corrientes	16.518,45	1.748,64	18.267,09	17.447,48	5.568,85	1.101,93	11.878,64
3.Intereses	3.996,83	-434,41	3.562,42	3.328,33	3.143,30	0,00	185,03
4.Transf. corrientes	10.261,24	238,90	10.500,15	10.113,82	9.414,83	557,49	698,99
6. Inversiones reales	9.668,83	26.811,02	36.479,85	13.896,03	9.355,85	4.229,14	4.540,19
7.Transf. de capital	715,32	813,95	1.529,28	386,37	271,65	105,70	114,72
8.Variac. activos fros.	6,01	5.033,60	5.039,61	5.039,57	4.237,15	802,34	802,42
9.Variac. pasivos fros.	3.177,99	67,03	3.245,02	3.245,02	2.928,26	0,00	316,76
<b>TOTAL GASTOS</b>	<b>65.589,88</b>	<b>34.606,01</b>	<b>100.195,88</b>	<b>74.811,54</b>	<b>55.698,07</b>	<b>6.816,32</b>	<b>19.113,47</b>

<b>DIF. ING. Y GASTOS</b>	<b>0,00</b>	<b>0,00</b>	<b>0,00</b>	<b>-438,89</b>	<b>-8.044,87</b>		<b>7.605,97</b>
---------------------------	-------------	-------------	-------------	----------------	------------------	--	-----------------

Liquidación Ptos Cerrados	Inicial	Rectificac.	Dchos/ Oblig.	Rec.Liq/ Pagos Real.	Insolv.	Prc.Cobro/ Prc. Pago
Total Ingr. Presup. Cdos.	61.708,30	-104,33	61.603,97	11.587,46	0,00	50,016,51
Total Gastos Presup. Cdos.	28.530,35	-27,91	28.502,43	12.100,93		16.401,50
<b>DIFERENCIAS</b>	<b>33.177,95</b>	<b>-76,41</b>	<b>33.101,54</b>	<b>-513,47</b>	<b>0,00</b>	<b>33.615,01</b>

**CUENTA DE RESULTADO AÑO 2001  
AYUNTAMIENTO DE HUELVA**

	mé
I) Ingresos corrientes del ejercicio .....	69.608,18
II) Gastos corrientes del ejercicio .....	75.952,41
<b>A) RESULTADOS CORRIENTES DEL EJERCICIO .....</b>	<b>-6.344,23</b>
III) Ingresos extraordinarios .....	0,00
IV) Gastos extraordinarios .....	0,00
<b>B) RESULTADOS EXTRAORDINARIOS DEL EJERCICIO ....</b>	<b>0,00</b>
V) Ingresos financieros .....	0,00
VI) Gastos financieros.....	0,00
<b>C) RESULTADO DE LA CARTERA DE VALORES .....</b>	<b>0,00</b>
VII) Ing. por mod. de der. y obl. de pres. cerr .....	0,00
VIII) Gas. por mod. de der. y obl. de pres. cerr.....	1.840,93
<b>D) RESULTADOS DE MOD. DE DER. Y OBLIGACIONES ....</b>	<b>-1.840,93</b>
<b>RESULTADO DEL EJERCICIO .....</b>	<b>-8.185,15</b>

**ESTADO DEL REMANENTE DE TESORERÍA  
AYUNTAMIENTO DE JAÉN**

	m€
<b>DEUDORES PENDIENTES DE COBRO FIN EJERC.</b>	
De Presupuesto Corriente .....	26.719,45
De Presupuestos Cerrados.....	50.016,51
De Operaciones Comerciales (sólo OOAACC).....	0,00
De Otras Operaciones no Presupuestarias.....	478,01
Dchos. de difícil o imposible recaudación.....	3.501,16
Ingr. realizados ptes. de aplicación definitiva.....	0,00
Recursos de otros Entes públicos.....	0,00
<b>I. TOTAL DEUDORES PENDIENTES DE COBRO</b>	<b>73.712,81</b>
<b>ACREEDORES PENDIENTES DE PAGO FIN EJERC.</b>	
De Presupuesto Corriente .....	19.113,47
De presupuestos cerrados.....	16.401,50
De Devolución de Ingresos Presupuestarios .....	221,98
De Operaciones Comerciales (Sólo OOAACC).....	0,00
De operaciones no presupuestarias.....	40.672,84
Pagos realizados ptes. de aplicación definitiva.....	-67,00
De recursos de otros entes públicos.....	0,00
<b>II. TOTAL ACREEDORES PENDIENTES DE PAGO</b>	<b>76.476,79</b>
<b>FONDOS LÍQUIDOS EN LA TESORERÍA FIN EJERC.</b>	
<b>III. TOTAL FONDOS LÍQUIDOS (Caja, Banco e I.F.T.).</b>	<b>7.423,90</b>
<b>TOTAL REMANENTE DE TESORERÍA (I-II+III)</b>	
Afectado a Gastos con Financiación Afectada.....	7.354,87
Libre para Gastos Generales.....	-2.694,95

**RESULTADO PRESUPUESTARIO AÑO 2001  
AYUNTAMIENTO DE JAÉN**

DESCRIPCIÓN	m€
<b>IMPORTE</b>	
1. Derechos reconocidos netos .....	74.372,65
2. Obligaciones reconocidas netas .....	74.811,54
<b>3. Resultado presupuestario .....</b>	<b>-438,89</b>
4. Desviaciones positivas de financiación.....	3.164,98
5. Desviaciones negativas de financiación.....	0,00
6. Gastos financiados con rem. Liq. de Tesorería .....	4.818,23
7. Resultado de operaciones comerciales.....	0,00
<b>8. Resultado presupuestario ajustado.....</b>	<b>1.214,36</b>

**BALANCE DE SITUACIÓN DEL AÑO 2001  
AYUNTAMIENTO DE JAÉN**

	m€
<b>ACTIVO DEL BALANCE</b>	
A) Inmovilizaciones material .....	36.830,04
B) Inmovilizado Inmaterial .....	20,09
C) Invers. Infr. y bienes det. al uso general .....	79.748,14
D) Inmovilizado Financiero.....	3.004,11
E) Gastos a cancelar .....	0,00
F) Deudores.....	77.213,97
G) Cuentas financieras .....	7.490,90
H) Situaciones Transitorias de financiación.....	0,00
I) Ajustes por periodificación .....	0,00
J) Resultados pendientes de aplicación .....	23,07
K) Cuentas de control presupuestario.....	0,00
L) Cuentas de orden.....	8.060,33
<b>TOTAL ACTIVO</b>	<b>212.390,64</b>

<b>PASIVO DEL BALANCE</b>	
A) Patrimonio y reservas.....	32.467,86
B) Subvenciones de capital .....	41.733,75
C) Provisiones .....	0,00
D) Deudas a largo plazo .....	52.863,15
E) Deudas a corto plazo .....	76.409,80
F) Partidas pendientes de aplicación.....	0,00
G) Ajustes por periodificación .....	0,00
H) Resultados.....	855,75
I) Cuentas de control presupuestarios.....	0,00
J) Cuentas de orden.....	8.060,33
<b>TOTAL PASIVO</b>	<b>212.390,64</b>

**CUENTA DE RESULTADO AÑO 2001  
AYUNTAMIENTO DE JAÉN**

	m€
I) Ingresos corrientes del ejercicio .....	56.734,39
II) Gastos corrientes del ejercicio .....	52.562,90
<b>A) RESULTADOS CORRIENTES DEL EJERCICIO .....</b>	<b>4.171,49</b>
III) Ingresos extraordinarios .....	0,00
IV) Gastos extraordinarios .....	0,00
<b>B) RESULTADOS EXTRAORDINARIOS DEL EJERCICIO ....</b>	<b>0,00</b>
V) Ingresos financieros .....	0,00
VI) Gastos financieros.....	3.239,32
<b>C) RESULTADO DE LA CARTERA DE VALORES .....</b>	<b>-3.239,32</b>
VII) Ing. por mod. de der. y obl. de pres. cerr.....	0,00
VIII) Gas. por mod. de der. y obl. de pres. cerr.....	76,41
<b>D) RESULTADOS DE MOD. DE DER. Y OBLIGACIONES ....</b>	<b>-76,41</b>
<b>RESULTADO DEL EJERCICIO .....</b>	<b>855,75</b>

**LIQUIDACIÓN DEL PRESUPUESTO DEL AÑO 2001  
AYUNTAMIENTO DE LINARES**

Presupuesto De Ingresos	Prev. Inicial	Modif.	Previsión Defvta	Dchos. Liquid.	Recaud. Liquid.	Bajas/ Insovl.	Pte. de Cobro	m€
1.Impos directos	8.402,54	0,00	8.402,54	9.416,60	6.319,10	0,00	3.097,49	
2.Impos indirectos	1.512,95	0,00	1.512,95	1.112,12	1.111,95	0,00	0,17	
3.Tasas y otros ingr.	9.455,20	96,00	9.551,20	9.262,30	7.342,72	0,00	1.919,58	
4.Transf. corrientes	8.891,97	182,97	9.074,94	8.595,00	8.149,75	0,00	445,25	
5.Ingr. patrimoniales	182,71	0,00	182,71	50,02	37,59	0,00	12,44	
6.Enaj. inversiones	0,00	577,59	577,59	577,59	459,20	0,00	118,39	
7.Transf. de capital	4.333,59	1.074,87	5.410,46	4.269,32	1.303,30	0,00	2.966,02	
8.Variac. activos fros.	0,00	6.981,76	6.981,76	0,00	0,00	0,00	0,00	
9.Variac. pasivos fros.	4.572,34	0,00	4.572,34	2.868,66	1.786,84	0,00	1.081,82	
<b>TOTAL INGRESOS</b>	<b>37.353,30</b>	<b>8.913,19</b>	<b>46.266,49</b>	<b>36.151,62</b>	<b>26.510,45</b>	<b>0,00</b>	<b>9.641,16</b>	

Presupuesto De Gastos	Prev. Inicial	Modificac.	Prev. Defvta.	Obligac. Reconoc.	Pagos Liquidos	Ordenes de Pago	Pte. de Pago
1.Gastos de personal	10.706,72	221,76	10.928,48	10.723,48	10.723,29	0,12	0,18
2.Compras corrientes	11.619,19	-871,26	10.747,93	10.216,41	6.861,91	153,84	3.354,49
3.Intereses	2.768,41	0,00	2.768,41	2.461,56	2.381,35	0,00	80,21
4.Transf. corrientes	1.833,66	1.218,20	3.051,85	2.989,16	2.681,93	25,21	307,24
6. Inversiones reales	8.840,74	7.446,09	16.286,83	5.387,81	3.527,83	250,27	1.859,97
7.Transf. de capital	67,19	0,64	67,84	3,19	3,01	0,00	0,18
8.Variac. activos fros.	0,00	0,00	0,00	0,00	0,00	0,00	0,00
9.Variac. pasivos fros.	1.517,39	0,00	1.517,39	1.374,35	1.302,22	0,00	72,13
<b>TOTAL GASTOS</b>	<b>37.353,30</b>	<b>8.015,44</b>	<b>45.368,74</b>	<b>33.155,95</b>	<b>27.481,54</b>	<b>429,45</b>	<b>5.674,41</b>

<b>DIF. ING. Y GASTOS</b>	<b>0,00</b>	<b>897,76</b>	<b>897,76</b>	<b>2.995,66</b>	<b>-971,09</b>		<b>3.966,76</b>
---------------------------	-------------	---------------	---------------	-----------------	----------------	--	-----------------

Liquidación Ptos Cerrados	Inicial	Rectificac.	Dchos/Oblig.	Rec.Liq/Pagos Real.	Insovl.	Pte.Cobro/Pte. Pago
Total Ingr. Presup. Cdos.	18.134,17	418,57	18.552,73	7.964,71	44,38	10.543,65
Total Gastos Presup. Cdos.	18.762,51	-79,45	18.683,07	9.620,21		9.062,86
<b>DIFERENCIAS</b>	<b>-628,34</b>	<b>498,01</b>	<b>-130,33</b>	<b>-1.655,51</b>	<b>44,38</b>	<b>1.480,79</b>

**RESULTADO PRESUPUESTARIO AÑO 2001  
AYUNTAMIENTO DE LINARES**

DESCRIPCIÓN	IMPORTE	m€
1. Derechos reconocidos netos .....	36.151,62	36.151,62
2. Obligaciones reconocidas netas .....	33.155,95	33.155,95
<b>3. Resultado presupuestario .....</b>	<b>2.995,66</b>	<b>2.995,66</b>
4. Desviaciones positivas de financiación .....	5.584,79	5.584,79
5. Desviaciones negativas de financiación .....	2.903,16	2.903,16
6. Gastos financiados con rem. Liq. de Tesorería .....	0,00	0,00
7. Resultado de operaciones comerciales.....	0,00	0,00
<b>8. Resultado presupuestario ajustado.....</b>	<b>314,04</b>	<b>314,04</b>

**ESTADO DEL REMANENTE DE TESORERÍA  
AYUNTAMIENTO DE LINARES**

	m€
<b>DEUDORES PENDIENTES DE COBRO FIN EJERC.</b>	
De Presupuesto Corriente .....	9.641,16
De Presupuestos Cerrados.....	10.543,65
De Operaciones Comerciales (sólo OOAACC).....	0,00
De Otras Operaciones no Presupuestarias.....	319,00
Dchos. de difícil o imposible recaudación.....	1.412,94
Ingr. realizados ptes. de aplicación definitiva.....	-0,45
Recursos de otros Entes públicos.....	0,00
<b>I. TOTAL DEUDORES PENDIENTES DE COBRO</b>	<b>19.091,32</b>

<b>ACREEDORES PENDIENTES DE PAGO FIN EJERC.</b>	
De Presupuesto Corriente .....	5.674,41
De presupuestos cerrados.....	9.062,86
De Devolución de Ingresos Presupuestarios.....	45,17
De Operaciones Comerciales (Sólo OOAACC).....	0,00
De operaciones no presupuestarias.....	12.468,48
Pagos realizados ptes. de aplicación definitiva.....	0,00
De recursos de otros entes públicos.....	0,00
<b>II. TOTAL ACREEDORES PENDIENTES DE PAGO</b>	<b>27.250,91</b>

<b>FONDOS LÍQUIDOS EN LA TESORERÍA FIN EJERC.</b>	
<b>III. TOTAL FONDOS LÍQUIDOS (Caja, Banco e I.F.T.).</b>	<b>742,78</b>

<b>TOTAL REMANENTE DE TESORERÍA (I-II+III)</b>	<b>-7.416,82</b>
Afectado a Gastos con Financiación Afectada.....	9.644,40
Libre para Gastos Generales.....	-17.061,22

**BALANCE DE SITUACIÓN DEL AÑO 2001  
AYUNTAMIENTO DE LINARES**

	m€
<b>ACTIVO DEL BALANCE</b>	
A) Inmovilizaciones material .....	11.104,31
B) Inmovilizado Inmaterial .....	2,50
C) Invers. Infr. y bienes det. al uso general.....	30.652,38
D) Inmovilizado Financiero.....	0,00
E) Gastos a cancelar .....	0,00
F) Deudores.....	20.503,81
G) Cuentas financieras .....	765,61
H) Situaciones Transitorias de financiación.....	0,00
I) Ajustes por periodificación .....	0,00
J) Resultados pendientes de aplicación .....	11.287,23
K) Cuentas de control presupuestario.....	0,00
L) Cuentas de orden.....	4.153,59
<b>TOTAL ACTIVO</b>	<b>78.469,43</b>

<b>PASIVO DEL BALANCE</b>	
A) Patrimonio y reservas.....	-5.069,13
B) Subvenciones de capital .....	21.294,04
C) Provisiones.....	0,00
D) Deudas a largo plazo .....	28.368,73
E) Deudas a corto plazo .....	27.250,91
F) Partidas pendientes de aplicación.....	0,00
G) Ajustes por periodificación .....	0,00
H) Resultados.....	2.471,29
I) Cuentas de control presupuestarios.....	0,00
J) Cuentas de orden.....	4.153,59
<b>TOTAL PASIVO</b>	<b>78.469,43</b>



**LIQUIDACIÓN DEL PRESUPUESTO DEL AÑO 2001  
AYUNTAMIENTO DE MÁLAGA**

Presupuesto De Ingresos	Prev. Inicial	Modif.	Prev. Defva.	Dehos/ Liquid.	Recaud. Liquida	Bajas/ Insohv.	Pte. de Cobro
1.Imptos directos	129.092,03	0,00	129.092,03	128.413,64	108.413,64	0,00	20.178,92
2.Imptos indirectos	7.515,67	0,00	7.515,67	8.600,85	7.398,13	0,00	1.202,73
3.Tasas y otros ingr.	24.265,87	612,50	24.878,36	32.051,12	17.757,28	0,91	14.292,93
4.Transf. corrientes	130.734,13	4.357,11	135.091,24	133.559,17	133.559,17	0,00	0,00
5.Ingr. patrimoniales	3.800,87	0,00	3.800,87	5.123,27	5.119,48	0,00	3,78
6.Enaj. inversiones	0,00	0,00	0,00	0,00	0,00	0,00	0,00
7.Transf. de capital	4.928,31	20.353,10	25.281,40	21.853,37	10.502,36	0,00	11.351,01
8.Variac. activos fros.	0,02	36.663,64	36.663,66	2.584,68	1.885,12	0,00	699,56
9.Variac. pasivos fros.	27.346,05	44.585,10	71.931,15	18.642,75	18.642,75	0,00	0,00
<b>TOTAL INGRESOS</b>	<b>327.682,93</b>	<b>106.571,45</b>	<b>434.254,38</b>	<b>351.007,78</b>	<b>303.277,93</b>	<b>0,91</b>	<b>47.728,94</b>

Presupuesto De Gastos	Prev. Inicial	Modificac.	Prev. Defva.	Obligac. Reconoc.	Pagos Liquidados	Ordenes de Pago	Pte. de Pago
1.Gastos de personal	106.042,09	6.563,28	112.605,37	100.742,61	98.511,07	2.226,04	2.231,54
2.Compras corrientes	92.280,28	10.199,35	102.479,62	91.285,81	61.588,72	2.190,50	29.697,10
3.Intereses	15.298,64	-132,24	15.166,41	12.134,37	11.736,93	0,00	397,44
4.Transf. corrientes	69.059,95	5.379,80	74.439,75	71.681,50	54.106,36	907,22	17.575,14
6. Inversiones reales	8.033,56	20.141,84	28.175,40	8.544,33	4.222,11	234,33	4.322,22
7.Transf. de capital	30.578,14	61.593,24	92.171,38	28.449,03	10.626,81	2.331,33	17.822,22
8.Variac. activos fros.	60,12	2.826,18	2.886,30	2.551,51	2.551,50	0,00	0,01
9.Variac. pasivos fros.	6.330,15	0,00	6.330,15	6.293,15	6.044,31	0,00	248,83
<b>TOTAL GASTOS</b>	<b>327.682,93</b>	<b>106.571,45</b>	<b>434.254,38</b>	<b>321.682,31</b>	<b>249.387,81</b>	<b>7.889,42</b>	<b>72.294,50</b>

<b>DIF. ING. Y GASTOS</b>	<b>0,00</b>	<b>0,00</b>	<b>0,00</b>	<b>29.325,46</b>	<b>53.890,12</b>		<b>-24.565,56</b>
---------------------------	-------------	-------------	-------------	------------------	------------------	--	-------------------

Liquidación Pos Cerrados	Inicial	Rectificac.	Dehos/ Oblig.	Rec.Liq/ Pagos Real	Insohv.	Pte.Cobro/ Pte. Pago
Total Ingr. Presup. Cdos.	153.189,29	-6.872,03	146.317,26	29.175,50	12.312,91	104.828,85
Total Gastos Presup. Cdos.	140.730,52	-16,11	140.714,41	66.969,35		73.745,06
<b>DIFERENCIAS</b>	<b>12.458,77</b>	<b>-6.855,91</b>	<b>5.602,85</b>	<b>-37.793,84</b>	<b>12.312,91</b>	<b>31.083,79</b>

**CUENTA DE RESULTADO AÑO 2001  
AYUNTAMIENTO DE LINARES**

	m€
I) Ingresos corrientes del ejercicio .....	28.411,46
II) Gastos corrientes del ejercicio .....	26.393,79
<b>A) RESULTADOS CORRIENTES DEL EJERCICIO .....</b>	<b>2.017,66</b>
III) Ingresos extraordinarios .....	0,00
IV) Gastos extraordinarios .....	0,00
<b>B) RESULTADOS EXTRAORDINARIOS DEL EJERCICIO ....</b>	<b>0,00</b>
V) Ingresos financieros .....	0,00
VI) Gastos financieros .....	0,00
<b>C) RESULTADO DE LA CARTERA DE VALORES .....</b>	<b>0,00</b>
VII) Ing. por mod. de der. y obl. de pres. cerr. ....	418,57
VIII) Gas. por mod. de der. y obl. de pres. cerr. ....	-35,06
<b>D) RESULTADOS DE MOD. DE DER. Y OBLIGACIONES ....</b>	<b>453,63</b>
<b>RESULTADO DEL EJERCICIO .....</b>	<b>2.471,29</b>

**ESTADO DEL REMANENTE DE TESORERÍA  
AYUNTAMIENTO DE MÁLAGA**

	m€
<b>DEUDORES PENDIENTES DE COBRO FIN EJERC.</b>	
De Presupuesto Corriente .....	47.728,94
De Presupuestos Cerrados.....	104.828,85
De Operaciones Comerciales (sólo OOAACC).....	0,00
De Otras Operaciones no Presupuestarias.....	3.922,49
Dehos. de difícil o imposible recaudación.....	37.610,28
Ingr. realizados ptes. de aplicación definitiva.....	5.020,56
Recursos de otros Entes públicos .....	0,00
<b>I. TOTAL DEUDORES PENDIENTES DE COBRO</b>	<b>113.849,44</b>
<b>ACREEDORES PENDIENTES DE PAGO FIN EJERC.</b>	
De Presupuesto Corriente .....	72.294,50
De presupuestos cerrados.....	73.745,06
De Devolución de Ingresos Presupuestarios.....	136,59
De Operaciones Comerciales (Sólo OOAACC).....	0,00
De operaciones no presupuestarias.....	36.081,48
Pagos realizados ptes. de aplicación definitiva.....	800,28
De recursos de otros entes públicos.....	0,00
<b>II. TOTAL ACREEDORES PENDIENTES DE PAGO</b>	<b>181.457,35</b>
<b>FONDOS LÍQUIDOS EN LA TESORERÍA FIN EJERC.</b>	
<b>III. TOTAL FONDOS LÍQUIDOS (Caja, Banco e I.F.T.).</b>	<b>118.064,87</b>
<b>TOTAL REMANENTE DE TESORERÍA (I-II+III)</b>	
Afectado a Gastos con Financiación Afectada.....	23.182,61
Libre para Gastos Generales.....	27.274,35

**RESULTADO PRESUPUESTARIO AÑO 2001  
AYUNTAMIENTO DE MÁLAGA**

	m€
<b>DESCRIPCIÓN</b>	
<b>IMPORTE</b>	
1. Derechos reconocidos netos .....	351.006,87
2. Obligaciones reconocidas netas .....	321.682,31
<b>3. Resultado presupuestario .....</b>	<b>29.324,55</b>
4. Desviaciones positivas de financiación.....	19.766,83
5. Desviaciones negativas de financiación.....	16.394,46
6. Gastos financiados con rem. Liq. de Tesorería .....	19.161,41
7. Resultado de operaciones comerciales.....	0,00
<b>8. Resultado presupuestario ajustado.....</b>	<b>45.113,60</b>

**CUENTA DE RESULTADO AÑO 2001  
AYUNTAMIENTO DE MÁLAGA**

	m€
I) Ingresos corrientes del ejercicio .....	350.415,53
II) Gastos corrientes del ejercicio .....	343.687,77
<b>A) RESULTADOS CORRIENTES DEL EJERCICIO .....</b>	<b>6.727,77</b>
III) Ingresos extraordinarios .....	1.456,97
IV) Gastos extraordinarios .....	0,00
<b>B) RESULTADOS EXTRAORDINARIOS DEL EJERCICIO .....</b>	<b>1.456,97</b>
V) Ingresos financieros .....	0,00
VI) Gastos financieros.....	0,00
<b>C) RESULTADO DE LA CARTERA DE VALORES .....</b>	<b>0,00</b>
VII) Ing. por mod. de der. y obl. de pres. cerr .....	297,85
VIII) Gas. por mod. de der. y obl. de pres. cerr.....	19.464,86
<b>D) RESULTADOS DE MOD. DE DER. Y OBLIGACIONES .....</b>	<b>-19.167,01</b>
<b>RESULTADO DEL EJERCICIO .....</b>	<b>-10.982,27</b>

**BALANCE DE SITUACIÓN DEL AÑO 2001  
AYUNTAMIENTO DE MÁLAGA**

	m€
<b>ACTIVO DEL BALANCE</b>	
A) Inmovilizaciones material .....	212.460,31
B) Inmovilizado Inmaterial .....	0,00
C) Invers. Infr. y bienes det. al uso general.....	205.150,77
D) Inmovilizado Financiero.....	84.798,21
E) Gastos a cancelar .....	6.596,61
F) Deudores.....	118.869,58
G) Cuentas financieras .....	118.831,98
H) Situaciones Transitorias de financiación.....	0,00
I) Ajustes por periodificación .....	0,00
J) Resultados pendientes de aplicación .....	18.542,55
K) Cuentas de control presupuestario.....	8.030,36
L) Cuentas de orden.....	18.545,88
<b>TOTAL ACTIVO</b>	<b>791.826,25</b>
<b>PASIVO DEL BALANCE</b>	
A) Patrimonio y reservas.....	207.459,61
B) Subvenciones de capital .....	144.735,88
C) Provisiones .....	0,00
D) Deudas a largo plazo .....	226.066,13
E) Deudas a corto plazo .....	181.821,73
F) Partidas pendientes de aplicación.....	5.166,66
G) Ajustes por periodificación .....	0,00
H) Resultados.....	0,00
I) Cuentas de control presupuestarios.....	8.030,36
J) Cuentas de orden.....	18.545,88
<b>TOTAL PASIVO</b>	<b>791.826,25</b>

**LIQUIDACIÓN DEL PRESUPUESTO DEL AÑO 2001  
AYUNTAMIENTO DE FUENGIROLA**

Presupuesto De Ingresos	Prev. Inicial	Modif.	Previsión Defvta	Dchos. Liquid.	Recaud. Liquid.	Bajas/ Insolv.	Ptc. de Cobro
1.Ingros directos	16.347,53	0,00	16.347,53	15.890,30	12.936,00	154,70	2.799,60
2.Ingros indirectos	1.502,53	0,00	1.502,53	1.549,16	1.549,16	0,00	0,00
3.Tasas y otros ingr.	8.389,61	0,00	8.389,61	8.361,58	7.377,15	73,73	910,70
4.Transf. corrientes	7.140,02	0,00	7.140,02	7.414,31	7.354,20	0,00	60,10
5.Ingr. patrimoniales	1.029,53	0,00	1.029,53	436,93	372,07	0,00	64,86
6.Enaj. inversiones	6.743,36	0,00	6.743,36	2.576,56	2.138,47	0,00	438,10
7.Transf. de capital	1.953,29	0,00	1.953,29	3.626,51	224,48	0,00	3.402,03
8.Variac. activos fros.	72,12	564,32	636,44	40,31	40,01	0,00	0,30
9.Variac. pasivos fros.	0,00	0,00	0,00	363,24	363,24	0,00	0,00
<b>TOTAL INGRESOS</b>	<b>43.178,00</b>	<b>564,32</b>	<b>43.742,31</b>	<b>40.258,89</b>	<b>32.354,78</b>	<b>228,44</b>	<b>7.675,68</b>

Presupuesto De Gastos	Prev. Inicial	Modificac.	Prev. Defvta.	Obligac. Reconoc.	Pagos Líquidos	Ordenes de Pago	Ptc. de Pago
1.Gastos de personal	11.897,42	405,75	12.303,18	12.250,49	9.807,46	5,54	2.443,03
2.Compras corrientes	8.557,82	2.213,18	10.771,00	10.604,16	5.383,02	335,05	5.221,13
3.Intereses	1.622,73	-211,02	1.411,72	1.411,22	1.205,90	0,00	205,52
4.Transf. corrientes	7.722,54	-822,95	6.899,60	6.623,11	6.162,88	267,08	460,24
6. Inversiones reales	9.267,61	-1.142,08	8.125,52	6.695,83	2.842,83	28,15	3.853,01
7.Transf. de capital	0,00	0,00	0,00	0,00	0,00	0,00	0,00
8.Variac. activos fros.	60,10	0,00	60,10	40,31	40,31	0,00	0,00
9.Variac. pasivos fros.	1.742,94	121,43	1.864,36	1.864,36	1.864,36	0,00	0,00
<b>TOTAL GASTOS</b>	<b>40.871,16</b>	<b>564,32</b>	<b>41.435,47</b>	<b>39.489,49</b>	<b>27.306,76</b>	<b>635,81</b>	<b>12.182,73</b>

<b>DIF. ING. Y GASTOS</b>	<b>2.306,84</b>	<b>0,00</b>	<b>2.306,84</b>	<b>769,41</b>	<b>5.048,02</b>		<b>-4.507,05</b>
---------------------------	-----------------	-------------	-----------------	---------------	-----------------	--	------------------

Liquidación Ptos Cerrados	Inicial	Rectificac.	Dchos/Oblig.	Rec.Liq/Pagos Real.	Insolv.	Ptc.Cobro/Ptc. Pago
Total Ingr. Presup. Cdos.	24.669,96	34,59	24.704,55	5.363,43	1.397,88	17.943,25
Total Gastos Presup. Cdos.	35.445,96	-56,43	35.389,53	10.517,12		24.872,41
<b>DIFERENCIAS</b>	<b>-10.776,00</b>	<b>91,02</b>	<b>-10.684,98</b>	<b>-5.153,69</b>	<b>1.397,88</b>	<b>-6.929,17</b>

**RESULTADO PRESUPUESTARIO AÑO 2001  
AYUNTAMIENTO DE FUENGIROLA**

DESCRIPCIÓN	IMPORTE
1. Derechos reconocidos netos .....	40.030,46
2. Obligaciones reconocidas netas .....	39.489,49
<b>3. Resultado presupuestario .....</b>	<b>540,97</b>
4. Desviaciones positivas de financiación .....	0,00
5. Desviaciones negativas de financiación .....	580,39
6. Gastos financiados con rem. Liq. de Tesorería .....	0,00
7. Resultado de operaciones comerciales .....	0,00
<b>8. Resultado presupuestario ajustado .....</b>	<b>1.121,36</b>

**BALANCE DE SITUACIÓN DEL AÑO 2001  
AYUNTAMIENTO DE FUENGIROLA**

	m€
<b>ACTIVO DEL BALANCE</b>	
A) Inmovilizaciones material .....	37.137,94
B) Inmovilizado Inmaterial .....	2.840,41
C) Invers. Infr. y bienes det. al uso general.....	25.501,20
D) Inmovilizado Financiero.....	0,00
E) Gastos a cancelar .....	0,00
F) Deudores.....	26.061,66
G) Cuentas financieras.....	4.730,12
H) Situaciones Transitorias de financiación.....	0,00
I) Ajustes por periodificación .....	0,00
J) Resultados pendientes de aplicación .....	0,00
K) Cuentas de control presupuestario.....	0,00
L) Cuentas de orden.....	10.249,57
<b>TOTAL ACTIVO</b>	<b>106.520,89</b>

<b>PASIVO DEL BALANCE</b>	
A) Patrimonio y reservas.....	28.281,37
B) Subvenciones de capital .....	7.278,50
C) Provisiones .....	0,00
D) Deudas a largo plazo .....	17.757,79
E) Deudas a corto plazo .....	41.000,33
F) Partidas pendientes de aplicación.....	126,06
G) Ajustes por periodificación .....	0,00
H) Resultados.....	1.827,27
I) Cuentas de control presupuestarios.....	0,00
J) Cuentas de orden.....	10.249,57
<b>TOTAL PASIVO</b>	<b>106.520,89</b>

**ESTADO DEL REMANENTE DE TESORERÍA  
AYUNTAMIENTO DE FUENGIROLA**

	m€
<b>DEUDORES PENDIENTES DE COBRO FIN EJERC.</b>	
De Presupuesto Corriente .....	7.675,68
De Presupuestos Cerrados .....	17.943,25
De Operaciones Comerciales (sólo OOAACC).....	0,00
De Otras Operaciones no Presupuestarias .....	442,73
Dchos. de difícil o imposible recaudación .....	0,00
Ingr. realizados ptes. de aplicación definitiva .....	126,06
Recursos de otros Entes públicos.....	0,00
<b>I. TOTAL DEUDORES PENDIENTES DE COBRO</b>	<b>25.935,60</b>

<b>ACREEDORES PENDIENTES DE PAGO FIN EJERC.</b>	
De Presupuesto Corriente .....	12.182,73
De presupuestos cerrados .....	24.872,41
De Devolución de Ingresos Presupuestarios.....	69,60
De Operaciones Comerciales (Sólo OOAACC).....	0,00
De operaciones no presupuestarias .....	3.216,97
Pagos realizados ptes. de aplicación definitiva .....	2.659,36
De recursos de otros entes públicos.....	0,00
<b>II. TOTAL ACREEDORES PENDIENTES DE PAGO</b>	<b>37.682,36</b>

<b>FONDOS LÍQUIDOS EN LA TESORERÍA FIN EJERC.</b>	
<b>III. TOTAL FONDOS LÍQUIDOS (Caja, Banco e I.F.T.).</b>	<b>2.074,86</b>

<b>TOTAL REMANENTE DE TESORERÍA (I-II+III)</b>	
Afectado a Gastos con Financiación Afectada .....	189,80
Libre para Gastos Generales.....	-9.861,70

**LIQUIDACIÓN DEL PRESUPUESTO DEL AÑO 2001  
AYUNTAMIENTO DE MARBELLA**

	Presupuesto De Ingresos	Prev. Inicial	Modif.	Previsión Defva	Dchos. Liquid.	Recaud. Liquid.	Bajas/ Insolv.	Ptc. de Cobro
1.Impios directos	50.485,17	0,00	0,00	50.485,17	60.833,28	45.884,77	0,00	14.948,51
2.Impios indirectos	11.419,23	11.900,04	11.900,04	23.319,27	21.546,82	17.795,21	0,00	3.751,61
3.Tasas y otros ingr.	29.349,98	1.431,09	30.781,07	33.119,51	24.261,38	24.261,38	0,00	8.858,13
4.Transf. corrientes	14.929,14	4.482,72	19.411,86	19.733,99	15.390,14	15.390,14	0,00	4.343,85
5.Ingr. patrimoniales	3.264,40	577,14	3.841,54	2.143,04	1.936,47	1.936,47	0,00	206,57
6.Enaj. inversiones	15.295,76	0,00	15.295,76	8.467,60	5.030,66	5.030,66	0,00	3.436,93
7.Transf. de capital	0,00	0,00	0,00	0,00	0,00	0,00	0,00	0,00
8.Variac. activos fros.	150,25	2.199,89	2.350,14	363,72	363,72	363,72	0,00	0,00
9.Variac. pasivos fros.	12.020,24	0,00	12.020,24	0,00	0,00	0,00	0,00	0,00
<b>TOTAL INGRESOS</b>	<b>136.914,16</b>	<b>20.590,88</b>	<b>157.505,05</b>	<b>146.207,96</b>	<b>110.662,35</b>	<b>110.662,35</b>	<b>0,00</b>	<b>35.545,61</b>

	Presupuesto De Gastos	Prev. Inicial	Modificac.	Prev. Defva.	Obligac. Reconoc.	Pagos Liquidados	Ordenes de Pago	Ptc. de Pago
1.Gastos de personal	40.875,25	2.838,95	43.714,20	41.902,10	32.381,34	643,93	9.520,76	
2.Compras corrientes	32.097,94	4.082,37	36.180,31	25.083,77	12.981,81	1.933,56	12.101,96	
3.Intereses	4.898,25	0,00	4.898,25	4.079,04	1.003,64	900,14	3.075,40	
4.Transf. corrientes	24.912,32	1.221,71	26.134,03	24.945,96	23.323,01	961,68	1.622,94	
6. Inversiones reales	6.420,56	2.818,95	9.239,51	7.470,52	5.749,52	251,86	1.721,00	
7.Transf. de capital	23.292,41	9.495,99	32.788,40	32.788,36	32.414,63	368,73	368,73	
8.Variac. activos fros.	60,11	132,91	193,02	191,78	165,03	2,55	26,75	
9.Variac. pasivos fros.	4.357,34	0,00	4.357,34	3.538,42	2.347,20	2,96	1.191,21	
<b>TOTAL GASTOS</b>	<b>136.914,16</b>	<b>20.590,88</b>	<b>157.505,05</b>	<b>139.994,94</b>	<b>110.366,18</b>	<b>5.065,41</b>	<b>29.628,76</b>	

<b>DIF. ING. Y GASTOS</b>	<b>0,00</b>	<b>0,00</b>	<b>0,00</b>	<b>6.213,02</b>	<b>296,17</b>	<b>5.916,85</b>
---------------------------	-------------	-------------	-------------	-----------------	---------------	-----------------

	Liquidación Ptos Cerrados	Inicial	Rectificac.	Dchos/ Oblig.	Rec.Liq/ Pagos Real.	Insolv.	Ptc.Cobro/ Ptc. Pago
Total Ingr. Presup. Cdos.	162.162,20	-9.943,18	152.219,03	14.861,70	0,00	137.357,33	
Total Gastos Presup. Cdos.	135.049,40	360,08	135.409,48	28.699,56	106.709,92		
<b>DIFERENCIAS</b>	<b>27.112,80</b>	<b>-10.303,25</b>	<b>16.809,55</b>	<b>-13.837,87</b>	<b>0,00</b>	<b>30.647,42</b>	

**CUENTA DE RESULTADO AÑO 2001  
AYUNTAMIENTO DE FUENGIROLA**

	m€
I) Ingresos corrientes del ejercicio .....	34.023,11
II) Gastos corrientes del ejercicio .....	30.888,98
<b>A) RESULTADOS CORRIENTES DEL EJERCICIO .....</b>	<b>3.134,13</b>
III) Ingresos extraordinarios .....	0,00
IV) Gastos extraordinarios .....	0,00
<b>B) RESULTADOS EXTRAORDINARIOS DEL EJERCICIO .....</b>	<b>0,00</b>
V) Ingresos financieros .....	0,00
VI) Gastos financieros .....	0,00
<b>C) RESULTADO DE LA CARTERA DE VALORES .....</b>	<b>0,00</b>
VII) Ing. por mod. de der. y obl. de pres. cerr .....	34,59
VIII) Gas. por mod. de der. y obl. de pres. cerr .....	1.341,45
<b>D) RESULTADOS DE MOD. DE DER. Y OBLIGACIONES .....</b>	<b>-1.306,86</b>
<b>RESULTADO DEL EJERCICIO .....</b>	<b>1.827,27</b>

**RESULTADO PRESUPUESTARIO AÑO 2001  
AYUNTAMIENTO DE MARBELLA**

DESCRIPCIÓN	mé
<b>IMPORTE</b>	
1. Derechos reconocidos netos .....	146.230,69
2. Obligaciones reconocidas netas .....	139.994,94
<b>3. Resultado presupuestario .....</b>	<b>6.235,75</b>
4. Desviaciones positivas de financiación.....	0,00
5. Desviaciones negativas de financiación.....	0,00
6. Gastos financiados con rem. Liq. de Tesorería .....	0,00
7. Resultado de operaciones comerciales.....	0,00
<b>8. Resultado presupuestario ajustado.....</b>	<b>6.235,75</b>

**ESTADO DEL REMANENTE DE TESORERÍA  
AYUNTAMIENTO DE MARBELLA**

	mé
<b>DEUDORES PENDIENTES DE COBRO FIN EJERC.</b>	
De Presupuesto Corriente.....	35.545,61
De Presupuestos Cerrados.....	137.357,33
De Operaciones Comerciales (sólo OOAACC).....	0,00
De Otras Operaciones no Presupuestarias.....	7.015,83
Dchos. de difícil o imposible recaudación.....	0,00
Ingr. realizados ptes. de aplicación definitiva.....	-1.256,73
Recursos de otros Entes públicos .....	0,00
<b>I. TOTAL DEUDORES PENDIENTES DE COBRO</b>	<b>181.175,50</b>
<b>ACREEDORES PENDIENTES DE PAGO FIN EJERC.</b>	
De Presupuesto Corriente.....	29.628,76
De presupuestos cerrados.....	106.709,92
De Devolución de Ingresos Presupuestarios.....	5.188,81
De Operaciones Comerciales (Sólo OOAACC).....	0,00
De operaciones no presupuestarias.....	50.323,50
Pagos realizados ptes. de aplicación definitiva.....	0,00
De recursos de otros entes públicos.....	0,00
<b>II. TOTAL ACREEDORES PENDIENTES DE PAGO</b>	<b>191.850,98</b>
<b>FONDOS LÍQUIDOS EN LA TESORERÍA FIN EJERC.</b>	
<b>III. TOTAL FONDOS LÍQUIDOS (Caja, Banco e I.F.T.).</b>	<b>15.363,02</b>
<b>TOTAL REMANENTE DE TESORERÍA (I-II+III)</b>	<b>4.687,54</b>
Afectado a Gastos con Financiación Afectada.....	0,00
Libre para Gastos Generales.....	4.687,54

**BALANCE DE SITUACIÓN DEL AÑO 2001  
AYUNTAMIENTO DE MARBELLA**

	m€
<b>ACTIVO DEL BALANCE</b>	
A) Inmovilizaciones material .....	37.137,94
B) Inmovilizado Inmaterial .....	2.840,41
C) Invers. Infr. y bienes det. al uso general.....	25.501,20
D) Inmovilizado financiero .....	0,00
E) Gastos a cancelar .....	0,00
F) Deudors.....	26.061,66
G) Cuentas financieras .....	4.730,12
H) Situaciones Transitorias de financiación.....	0,00
I) Ajustes por periodificación .....	0,00
J) Resultados pendientes de aplicación .....	0,00
K) Cuentas de control presupuestario.....	0,00
L) Cuentas de orden.....	10.249,57
<b>TOTAL ACTIVO</b>	<b>106.520,89</b>

<b>PASIVO DEL BALANCE</b>	
A) Patrimonio y reservas.....	28.281,37
B) Subvenciones de capital.....	7.278,50
C) Provisiones.....	0,00
D) Deudas a largo plazo .....	17.757,79
E) Deudas a corto plazo .....	41.000,33
F) Partidas pendientes de aplicación.....	126,06
G) Ajustes por periodificación .....	0,00
H) Resultados.....	1.827,27
I) Cuentas de control presupuestarios.....	0,00
J)Cuentas de orden.....	10.249,57
<b>TOTAL PASIVO</b>	<b>106.520,89</b>

**CUENTA DE RESULTADO AÑO 2001  
AYUNTAMIENTO DE MARBELLA**

	m€
I) Ingresos corrientes del ejercicio .....	124.366,62
II) Gastos corrientes del ejercicio .....	128.082,69
<b>A) RESULTADOS CORRIENTES DEL EJERCICIO .....</b>	<b>-3.716,06</b>
III) Ingresos extraordinarios .....	0,00
IV) Gastos extraordinarios .....	0,00
<b>B) RESULTADOS EXTRAORDINARIOS DEL EJERCICIO ....</b>	<b>0,00</b>
V) Ingresos financieros .....	0,00
VI) Gastos financieros.....	0,00
<b>C) RESULTADO DE LA CARTERA DE VALORES .....</b>	<b>0,00</b>
VII) Ing. por mod. de der. y obl. de pres. cerr .....	3.676,00
VIII) Gas. por mod. de der. y obl. de pres. cerr.....	14.576,65
<b>D) RESULTADOS DE MOD. DE DER. Y OBLIGACIONES ....</b>	<b>-10.900,65</b>
<b>RESULTADO DEL EJERCICIO .....</b>	<b>-14.616,72</b>



**LIQUIDACIÓN DEL PRESUPUESTO DEL AÑO 2001  
AYUNTAMIENTO DE VÉLEZ-MÁLAGA**

Presupuesto De Ingresos	Prev. Inicial	Modif.	Previsión Defvta	Dehos. Liquid.	Recaud. Liquid.	Bajas/ Insovl.	Pte. de Cobro	m€
1. Impptos directos	13.991,56	0,00	13.991,56	14.329,19	10.986,13	0,00	0,00	3.343,06
2. Impptos indirectos	1.604,70	0,00	1.604,70	2.384,07	1.564,26	0,00	0,00	819,81
3. Tasas y otros ingr.	3.469,65	688,72	4.158,37	5.071,45	1.733,51	0,00	0,00	3.337,95
4. Transf. corrientes	8.239,62	1.061,25	9.300,87	10.479,44	9.283,81	0,00	0,00	1.195,63
5. Ingr. patrimoniales	1.710,48	387,76	2.098,24	1.977,85	1.666,70	0,00	0,00	311,15
6. Enaj. inversiones	1.837,98	93,98	1.931,96	93,98	93,98	0,00	0,00	0,00
7. Transf. de capital	5.303,51	3.985,93	9.289,45	5.808,14	1.786,17	0,00	0,00	4.021,97
8. Variac. activos fros.	36,06	0,00	36,06	0,00	0,00	0,00	0,00	0,00
9. Variac. pasivos fros.	1.922,62	0,00	1.922,62	1.923,24	1.923,24	0,00	0,00	0,00
<b>TOTAL INGRESOS</b>	<b>38.116,19</b>	<b>6.217,64</b>	<b>44.333,82</b>	<b>42.067,36</b>	<b>29.037,80</b>	<b>0,00</b>	<b>0,00</b>	<b>13.029,56</b>

Presupuesto De Gastos	Prev. Inicial	Modificac.	Prev. Defvta.	Obligac. Reconoc.	Pagos Líquidos	Ordenes de Pago	Pte. de Pago
1. Gastos de personal	12.973,88	-328,56	12.645,32	12.060,12	11.604,61	0,29	455,51
2. Compras corrientes	10.849,77	1.493,36	12.343,13	12.292,56	5.560,41	27,41	6.732,15
3. Intereses	1.758,74	0,00	1.758,74	1.699,66	1.534,87	0,00	164,79
4. Transf. corrientes	1.342,66	782,43	2.125,09	2.098,00	1.000,50	0,00	1.097,50
6. Inversiones reales	9.064,11	3.512,28	12.576,39	8.413,46	754,58	0,00	7.658,87
7. Transf. de capital	1,20	758,13	759,33	758,13	758,13	0,00	0,00
8. Variac. activos fros.	36,06	0,00	36,06	35,46	35,46	0,00	0,00
9. Variac. pasivos fros.	2.089,77	0,00	2.089,77	2.056,51	2.056,51	0,00	0,00
<b>TOTAL GASTOS</b>	<b>38.116,19</b>	<b>6.217,64</b>	<b>44.333,82</b>	<b>39.413,89</b>	<b>23.305,07</b>	<b>27,70</b>	<b>16.108,83</b>

<b>DIF. ING. Y GASTOS</b>	<b>0,00</b>	<b>0,00</b>	<b>0,00</b>	<b>2.653,47</b>	<b>5.732,73</b>		<b>-3.079,27</b>
---------------------------	-------------	-------------	-------------	-----------------	-----------------	--	------------------

Liquidación Ptos Cerrados	Inicial	Rectificac.	Dehos/ Oblig.	Rec. Liq/ Pagos Real	Insovl.	Pte. Cobro/ Pte. Pago
Total Ingr. Presup. Cdos.	0,00	0,00	0,00	0,00	0,00	0,00
Total Gastos Presup. Cdos.	0,00	0,00	0,00	0,00	0,00	0,00
<b>DIFERENCIAS</b>	<b>0,00</b>	<b>0,00</b>	<b>0,00</b>	<b>0,00</b>	<b>0,00</b>	<b>0,00</b>

**RESULTADO PRESUPUESTARIO AÑO 2001  
AYUNTAMIENTO DE VÉLEZ MÁLAGA**

DESCRIPCIÓN	IMPORTE	m€
1. Derechos reconocidos netos.....		42.067,36
2. Obligaciones reconocidas netas .....		39.413,89
<b>3. Resultado presupuestario .....</b>	<b>2.653,47</b>	
4. Desviaciones positivas de financiación.....		0,00
5. Desviaciones negativas de financiación .....		0,00
6. Gastos financiados con rem. Liq. de Tesorería .....		0,00
7. Resultado de operaciones comerciales.....		0,00
<b>8. Resultado presupuestario ajustado.....</b>	<b>2.653,47</b>	

**ESTADO DEL REMANENTE DE TESORERÍA  
AYUNTAMIENTO DE VÉLEZ MÁLAGA**

	m€
<b>DEUDORES PENDIENTES DE COBRO FIN EJERC.</b>	
De Presupuesto Corriente.....	13.029,56
De Presupuestos Cerrados.....	32.174,92
De Operaciones Comerciales (sólo OOAACC).....	0,00
De Otras Operaciones no Presupuestarias.....	2.362,10
Dchos. de difícil o imposible recaudación.....	1.500,16
Ingr. realizados pres. de aplicación definitiva.....	3.303,45
Recursos de otros Entes públicos.....	0,00
<b>I. TOTAL DEUDORES PENDIENTES DE COBRO</b>	<b>42.762,96</b>

<b>ACREEDORES PENDIENTES DE PAGO FIN EJERC.</b>	
De Presupuesto Corriente.....	16.108,83
De presupuestos cerrados.....	21.658,84
De Devolución de Ingresos Presupuestarios.....	6,24
De Operaciones Comerciales (Sólo OOAACC).....	0,00
De operaciones no presupuestarias.....	15.046,76
Pagos realizados ptes. de aplicación definitiva.....	3.358,80
De recursos de otros entes públicos.....	0,00
<b>II. TOTAL ACREEDORES PENDIENTES DE PAGO</b>	<b>49.461,86</b>

<b>FONDOS LÍQUIDOS EN LA TESORERÍA FIN EJERC.</b>	
<b>III. TOTAL FONDOS LÍQUIDOS (Caja, Banco e I.F.T.).</b>	<b>7.033,54</b>
<b>TOTAL REMANENTE DE TESORERÍA (I-II+III)</b>	<b>334,64</b>

Afectado a Gastos con Financiación Afectada.....	0,00
Libre para Gastos Generales.....	334,64

**LIQUIDACIÓN DEL PRESUPUESTO DEL AÑO 2001  
AYUNTAMIENTO DE SEVILLA**

	Prev. Inicial	Modif.	Previsión Defva	Dchos. Liquid.	Recaud. Líquida	Bajas/Insolv.	Pte. de Cobro
<b>Presupuesto De Ingresos</b>							
1.Impptos directos	156.930,27	0,00	156.930,27	155.650,58	125.755,45	89,26	29.805,88
2.Impptos indirectos	6.611,13	0,00	6.611,13	7.202,81	6.072,80	0,00	1.130,01
3.Tasas y otros ingr.	47.762,43	5.069,56	52.831,99	51.160,44	37.281,84	195,82	13.682,78
4.Transf. corrientes	184.054,62	6.857,16	190.911,78	190.429,32	167.878,13	0,00	22.551,19
5.Ingr. patrimoniales	2.842,79	2.096,46	4.939,25	4.021,53	3.853,03	0,00	168,50
6.Enaj. inversiones	0,00	0,00	0,00	0,00	0,00	0,00	0,00
7.Transf. de capital	3.169,61	7.199,10	10.368,70	8.863,90	1.151,68	0,00	7.712,22
8.Variac. activos fros.	1.682,83	72.371,64	74.054,47	1.262,56	698,67	0,00	563,88
9.Variac. pasivos fros.	38.464,77	0,00	38.464,77	38.464,77	11.419,23	0,00	27.045,54
<b>TOTAL INGRESOS</b>	<b>441.518,46</b>	<b>93.593,91</b>	<b>535.112,37</b>	<b>457.055,91</b>	<b>354.110,83</b>	<b>285,08</b>	<b>102.660,01</b>

	Prev. Inicial	Modificac.	Prev. Defva.	Obligac. Reconoc.	Pagos Líquidos	Ordenes de Pago	Pte. de Pago
<b>Presupuesto De Gastos</b>							
1.Gastos de personal	160.163,75	2.605,78	162.769,54	158.767,27	151.529,42	807,45	7.237,85
2.Compras corrientes	54.532,89	26.847,15	81.380,04	52.528,72	26.438,51	221,84	26.090,21
3.Intereses	21.715,19	5.956,99	27.672,19	20.838,62	20.346,21	1,23	492,41
4.Transf. corrientes	111.053,36	4.656,68	115.710,04	111.508,52	56.203,07	325,72	55.305,46
6. Inversiones reales	14.603,68	38.903,40	53.507,08	15.279,24	11.190,64	245,98	4.088,60
7.Transf. de capital	28.711,97	6.212,31	34.924,28	26.879,75	8.110,53	870,11	18.769,22
8.Variac. activos fros.	8.158,15	6.723,89	14.882,04	6.985,61	6.982,00	0,00	3,61
9.Variac. pasivos fros.	42.579,46	1.687,70	44.267,15	42.009,85	42.009,85	0,00	0,00
<b>TOTAL GASTOS</b>	<b>441.518,46</b>	<b>93.593,91</b>	<b>535.112,37</b>	<b>434.797,59</b>	<b>322.810,23</b>	<b>2.472,33</b>	<b>111.987,35</b>

<b>DIF. ING. Y GASTOS</b>	<b>0,00</b>	<b>0,00</b>	<b>0,00</b>	<b>22.258,33</b>	<b>31.300,59</b>		<b>-9.327,34</b>
---------------------------	-------------	-------------	-------------	------------------	------------------	--	------------------

	Initial	Rectificac.	Dchos/Oblig.	Rec.Liq./Pagos Real.	Insolv.	Pte.Cobro/Pte. Pago
<b>Liquidación Ptos Cerrados</b>						
Total Ingr. Presup. Cdos.	291.636,79	-47.475,49	244.161,30	58.727,55	1.533,48	183.900,28
Total Gastos Presup. Cdos.	163.410,20	-1.780,60	161.629,60	97.506,85		64.122,75
<b>DIFERENCIAS</b>	<b>128.226,60</b>	<b>-45.694,89</b>	<b>82.531,71</b>	<b>-38.779,31</b>	<b>1.533,48</b>	<b>119.777,53</b>

**RESULTADO PRESUPUESTARIO AÑO 2001  
AYUNTAMIENTO DE SEVILLA**

DESCRIPCIÓN	m€
<b>IMPORTE</b>	
1. Derechos reconocidos netos .....	456.770,84
2. Obligaciones reconocidas netas .....	434.797,59
<b>3. Resultado presupuestario .....</b>	<b>21.973,25</b>
4. Desviaciones positivas de financiación.....	4.868,24
5. Desviaciones negativas de financiación .....	0,00
6. Gastos financiados con rem. Liq. de Tesorería .....	32.848,12
7. Resultado de operaciones comerciales.....	0,00
<b>8. Resultado presupuestario ajustado.....</b>	<b>49.953,13</b>

**ESTADO DEL REMANENTE DE TESORERÍA  
AYUNTAMIENTO DE SEVILLA**

	m€
<b>DEUDORES PENDIENTES DE COBRO FIN EJERC.</b>	
De Presupuesto Corriente .....	102.660,01
De Presupuestos Cerrados.....	183.900,28
De Operaciones Comerciales (sólo OOAACC).....	0,00
De Otras Operaciones no Presupuestarias.....	214,80
Dchos. de difícil o imposible recaudación.....	62.675,14
Ingr. realizados ptes. de aplicación definitiva.....	8.656,95
Recursos de otros Entes públicos.....	0,00
<b>I. TOTAL DEUDORES PENDIENTES DE COBRO</b>	<b>215.443,00</b>
<b>ACREEDORES PENDIENTES DE PAGO FIN EJERC.</b>	
De Presupuesto Corriente .....	111.987,35
De presupuestos cerrados.....	64.122,75
De Devolución de Ingresos Presupuestarios.....	0,00
De Operaciones Comerciales (Sólo OOAACC).....	0,00
De operaciones no presupuestarias.....	8.790,05
Pagos realizados ptes. de aplicación definitiva.....	0,00
De recursos de otros entes públicos.....	5.858,51
<b>II. TOTAL ACREEDORES PENDIENTES DE PAGO</b>	<b>190.758,66</b>
<b>FONDOS LÍQUIDOS EN LA TESORERÍA FIN EJERC.</b>	
<b>III. TOTAL FONDOS LÍQUIDOS (Caja, Banco e I.F.T.).</b>	<b>70.117,51</b>
<b>TOTAL REMANENTE DE TESORERÍA (I-II+III)</b>	<b>94.801,86</b>
Afectado a Gastos con Financiación Afectada.....	56.489,58
Libre para Gastos Generales.....	38.312,28

**CUENTA DE RESULTADO AÑO 2001  
AYUNTAMIENTO DE SEVILLA**

	m€
I) Ingresos corrientes del ejercicio .....	408.961,35
II) Gastos corrientes del ejercicio .....	363.585,70
<b>A) RESULTADOS CORRIENTES DEL EJERCICIO .....</b>	<b>45.375,65</b>
III) Ingresos extraordinarios .....	0,00
IV) Gastos extraordinarios .....	0,00
<b>B) RESULTADOS EXTRAORDINARIOS DEL EJERCICIO ....</b>	<b>0,00</b>
V) Ingresos financieros .....	0,00
VI) Gastos financieros.....	0,00
<b>C) RESULTADO DE LA CARTERA DE VALORES .....</b>	<b>0,00</b>
VII) Ing. por mod. de der. y obl. de pres. cerr. ....	11.103,09
VIII) Gas. por mod. de der. y obl. de pres. curr.....	58.050,74
<b>D) RESULTADOS DE MOD. DE DER. Y OBLIGACIONES ....</b>	<b>-46.947,65</b>
<b>RESULTADO DEL EJERCICIO .....</b>	<b>-1.572,00</b>

**BALANCE DE SITUACIÓN DEL AÑO 2001  
AYUNTAMIENTO DE SEVILLA**

	m€
<b>ACTIVO DEL BALANCE</b>	
A) Inmovilizaciones material .....	75.978,39
B) Inmovilizado Inmaterial .....	64,97
C) Invers. Infr. y bienes det. al uso general .....	31.996,90
D) Inmovilizado financiero.....	129.216,87
E) Gastos a cancelar .....	0,00
F) Deudores.....	296.014,03
G) Cuentas financieras .....	74.208,48
II) Situaciones Transitorias de financiación.....	0,00
I) Ajustes por periodificación .....	0,00
J) Resultados pendientes de aplicación .....	36.980,62
K) Cuentas de control presupuestario.....	31.876,62
L) Cuentas de orden.....	48.641,14
<b>TOTAL ACTIVO</b>	<b>724.978,00</b>

<b>PASIVO DEL BALANCE</b>	
A) Patrimonio y reservas.....	-158.381,02
B) Subvenciones de capital .....	22.456,20
C) Provisiones.....	138.687,78
D) Deudas a largo plazo .....	399.546,06
F) Deudas a corto plazo .....	232.696,32
I) Partidas pendientes de aplicación.....	9.454,91
G) Ajustes por periodificación .....	0,00
II) Resultados.....	0,00
J) Cuentas de control presupuestarios.....	31.876,62
J) Cuentas de orden.....	048.641,14
<b>TOTAL PASIVO</b>	<b>724.978,00</b>

**LIQUIDACIÓN DEL PRESUPUESTO DEL AÑO 2001  
AYUNTAMIENTO DE ALCALÁ DE GUADAIRA**

Presupuesto	Prev. Inicial	Modif.	Previsión	Dchos.	Recaud.	Bajas/	Ptc.
De Ingresos			Defvta	Liquid.	Líquida	Insolv.	de Cobro
1. Impuestos directos	12.612,89	0,00	12.612,89	15.251,14	11.031,53	0,00	4.219,61
2. Impuestos indirectos	1.742,00	0,00	1.742,00	2.256,70	2.082,84	0,00	173,86
3. Tasas y otros ingr.	7.003,33	567,13	7.570,46	8.444,64	5.628,07	0,00	2.816,57
4. Transf. corrientes	7.991,58	2.435,68	10.427,26	10.671,66	9.289,64	0,00	1.382,02
5. Ingr. patrimoniales	84,57	0,00	84,57	34,14	30,04	0,00	4,09
6. Enaj. inversiones	1.171,97	0,00	1.171,97	0,00	0,00	0,00	0,00
7. Transf. de capital	6.534,52	7.157,27	13.691,79	4.657,48	3.742,62	0,00	914,86
8. Variac. activos fros.	1.666,49	2.266,32	3.932,80	1.640,29	1.640,29	0,00	0,00
9. Variac. pasivos fros.	3.521,43	4.352,11	7.873,55	6.673,48	6.673,48	0,00	0,00
<b>TOTAL INGRESOS</b>	<b>42.328,79</b>	<b>16.778,51</b>	<b>59.107,30</b>	<b>49.629,51</b>	<b>40.118,50</b>	<b>0,00</b>	<b>9.511,01</b>

Presupuesto	Prev. Inicial	Modificac.	Prev. Defvta.	Obligac.	Pagos	Ordenes	Ptc.
De Gastos			Reconoc.	Líquidos	de Pago	de Pago	de Pago
1. Gastos de personal	13.947,84	2.235,23	16.183,07	15.327,74	15.013,52	0,01	314,22
2. Compras corrientes	7.035,78	308,99	7.344,77	6.571,78	5.458,46	47,54	1.119,33
3. Intereses	2.119,91	-153,88	1.966,03	1.891,65	1.812,96	61,94	78,69
4. Transf. corrientes	3.168,05	22,57	3.190,61	3.063,38	2.782,18	76,47	281,20
6. Inversiones reales	11.705,51	13.469,87	25.175,38	9.089,42	7.217,12	203,71	1.872,30
7. Transf. de capital	759,33	750,81	1.510,13	594,21	190,19	41,79	404,02
8. Variac. activos fros.	1.682,89	-22,32	1.660,58	1.654,63	1.654,63	0,00	0,00
9. Variac. pasivos fros.	1.909,48	167,24	2.076,72	2.074,19	1.966,47	73,49	107,72
<b>TOTAL GASTOS</b>	<b>42.328,79</b>	<b>16.778,51</b>	<b>59.107,30</b>	<b>40.273,01</b>	<b>36.095,53</b>	<b>504,94</b>	<b>4.177,48</b>

<b>DIF. ING. Y GASTOS</b>	<b>0,00</b>	<b>0,00</b>	<b>0,00</b>	<b>9.356,50</b>	<b>4.022,97</b>		<b>5.333,53</b>
---------------------------	-------------	-------------	-------------	-----------------	-----------------	--	-----------------

Liquidación Ptos Cerrados	Inicial	Rectificac.	Dchos/	Rec. Liq/	Insolv.	Pre. Cobro/
Total Ingr. Presup. Cdos.			Oblig.	Pagos Real.		Ptc. Pago
Total Ingr. Presup. Cdos.	33.278,42	-8.408,14	24.870,28	3.594,07	0,00	21.276,21
Total Gastos Presup. Cdos.	24.425,14	-6.050,30	18.374,84	9.728,29		8.646,55
<b>DIFERENCIAS</b>	<b>8.853,27</b>	<b>-2.357,84</b>	<b>6.495,44</b>	<b>-6.134,22</b>	<b>0,00</b>	<b>12.629,66</b>

**RESULTADO PRESUPUESTARIO AÑO 2001  
AYUNTAMIENTO DE ALCALÁ DE GUADAIRA**

DESCRIPCIÓN	IMPORTE
1. Derechos reconocidos netos .....	49.629,51
2. Obligaciones reconocidas netas .....	40.273,01
<b>3. Resultado presupuestario .....</b>	<b>9.356,50</b>
4. Desviaciones positivas de financiación .....	10.521,92
5. Desviaciones negativas de financiación .....	3.611,84
6. Gastos financiados con rem. Liq. de Tesorería .....	0,00
7. Resultado de operaciones comerciales .....	0,00
<b>8. Resultado presupuestario ajustado .....</b>	<b>2.446,42</b>

**LIQUIDACIÓN DEL PRESUPUESTO DEL AÑO 2001  
AYUNTAMIENTO DE DOS HERMANAS**

Presupuesto De Ingresos	Prev. Inicial	Modif.	Previsión Defvta.	Dchos. Liquid.	Recaud. Liquid.	Bajas/Insolv.	Ptc. de Cobro
1.Impos directos	13.679,04	0,00	13.679,04	15.555,36	12.755,02	54,10	2.746,23
2.Imptos indirectos	2.704,55	0,00	2.704,55	3.111,60	3.111,60	32,77	-32,77
3.Tasas y otros ingr.	5.973,66	0,00	5.973,66	6.468,75	5.998,82	301,58	168,36
4.Transf. corrientes	14.482,96	68,52	14.551,47	14.423,19	13.782,47	294,22	346,50
5.Ingr. patrimoniales	111,19	0,00	111,19	291,77	291,77	3,99	-3,99
6.Enaj. inversiones	3.612,08	0,00	3.612,08	15.366,01	1.822,74	0,00	13.543,27
7.Transf. de capital	7.729,56	0,00	7.729,56	6.614,61	916,72	0,00	5.697,89
8.Variac. activos fros.	1.743,62	5.044,99	6.788,61	199,87	51,13	1,35	147,38
9.Variac. pasivos fros.	4.687,89	0,00	4.687,89	0,00	0,00	0,00	0,00
<b>TOTAL INGRESOS</b>	<b>54.724,55</b>	<b>5.113,51</b>	<b>59.838,05</b>	<b>62.031,15</b>	<b>38.730,27</b>	<b>688,02</b>	<b>22.612,87</b>

Presupuesto De Gastos	Prev. Inicial	Modificac.	Prev. Defvta.	Obligac. Reconoc.	Pagos Liquidados	Ordenes de Pago	Ptc. de Pago
1.Gastos de personal	17.962,02	0,00	17.962,02	17.220,38	17.220,38	0,00	0,00
2.Compras corrientes	10.859,08	68,52	10.927,59	9.191,01	9.131,92	0,00	59,09
3.Intereses	90,15	0,00	90,15	21,86	21,86	0,00	0,00
4.Transf. corrientes	3.594,83	150,67	3.745,50	3.663,03	3.302,75	0,00	360,28
6. Inversiones reales	20.348,14	4.894,32	25.242,46	8.719,72	7.074,95	0,00	1.644,78
7.Transf. de capital	1.641,94	0,00	1.641,94	575,12	575,12	0,00	0,00
8.Variac. activos fros.	228,38	0,00	228,38	199,87	199,87	0,00	0,00
9.Variac. pasivos fros.	0,00	0,00	0,00	0,00	0,00	0,00	0,00
<b>TOTAL GASTOS</b>	<b>54.724,55</b>	<b>5.113,51</b>	<b>59.838,05</b>	<b>39.590,99</b>	<b>37.526,85</b>	<b>0,00</b>	<b>2.064,14</b>

<b>DIF. ING. Y GASTOS</b>	<b>0,00</b>	<b>0,00</b>	<b>0,00</b>	<b>22.440,16</b>	<b>1.203,42</b>	<b>0,00</b>	<b>20.548,73</b>
---------------------------	-------------	-------------	-------------	------------------	-----------------	-------------	------------------

Liquidación Pos Cerrados	Inicial	Rectificac.	Dchos/Oblig.	Rec.Liq/Pagos Real.	Insolv.	Ptc.Cobro/Ptc. Pago
Total Ingr. Presup. Cdos.	19.464,92	-5.354,93	14.109,99	6.396,05	0,00	7.713,94
Total Gastos Presup. Cdos.	13.737,31	-3.296,16	10.441,15	8.733,98		1.707,17
<b>DIFERENCIAS</b>	<b>5.727,61</b>	<b>-2.058,77</b>	<b>3.668,84</b>	<b>-2.337,93</b>	<b>0,00</b>	<b>6.006,78</b>

**ESTADO DEL REMANENTE DE TESORERÍA  
AYUNTAMIENTO DE ALCALÁ DE GUADAIRA**

	m€
<b>DEUDORES PENDIENTES DE COBRO FIN EJERC.</b>	
De Presupuesto Corriente .....	9.511,01
De Presupuestos Cerrados.....	21.276,21
De Operaciones Comerciales (sólo OOAACC).....	0,00
De Otras Operaciones no Presupuestarias.....	76,89
Dchos. de difícil o imposible recaudación.....	2.387,54
Ingr. realizados ptes. de aplicación definitiva.....	591,57
Recursos de otros Entes públicos .....	0,00
<b>I. TOTAL DEUDORES PENDIENTES DE COBRO</b>	<b>27.885,00</b>

<b>ACREEDORES PENDIENTES DE PAGO FIN EJERC.</b>	
De Presupuesto Corriente .....	4.177,48
De presupuestos cerrados.....	8.646,55
De Devolución de Ingresos Presupuestarios.....	313,46
De Operaciones Comerciales (Sólo OOAACC).....	0,00
De operaciones no presupuestarias.....	8.789,29
Pagos realizados ptes. de aplicación definitiva.....	4.753,74
De recursos de otros entes públicos.....	0,00
<b>II. TOTAL ACREEDORES PENDIENTES DE PAGO</b>	<b>17.173,04</b>

<b>FONDOS LÍQUIDOS EN LA TESORERÍA FIN EJERC.</b>	
<b>III. TOTAL FONDOS LÍQUIDOS (Caja, Banco e I.F.I.).</b>	<b>-246,30</b>

<b>TOTAL REMANENTE DE TESORERÍA (I-II+III)</b>	<b>10.465,65</b>
Afectado a Gastos con Financiación Afectada.....	10.135,23
Libre para Gastos Generales .....	330,43

**RESULTADO PRESUPUESTARIO AÑO 2001  
AYUNTAMIENTO DE DOS HERMANAS**

DESCRIPCIÓN	IMPORTE	m€
1. Derechos reconocidos netos .....	62.031,15	
2. Obligaciones reconocidas netas .....	39.590,99	
<b>3. Resultado presupuestario .....</b>	<b>22.440,16</b>	
4. Desviaciones positivas de financiación .....	0,00	
5. Desviaciones negativas de financiación .....	0,00	
6. Gastos financiados con rem. Liq. de Tesorería .....	0,00	
7. Resultado de operaciones comerciales.....	0,00	
<b>8. Resultado presupuestario ajustado.....</b>	<b>22.440,16</b>	

**ESTADO DEL REMANENTE DE TESORERÍA  
AYUNTAMIENTO DE DOS HERMANAS**

DEUDORES PENDIENTES DE COBRO FIN EJERC.	m€
De Presupuesto Corriente .....	23.300,89
De Presupuestos Cerrados .....	7.713,94
De Operaciones Comerciales (sólo O.O.A.A.C.C.) .....	0,00
De Otras Operaciones no Presupuestarias .....	718,42
Dehos. de difícil o imposible recaudación .....	2.986,74
Ingr. realizados ptes. de aplicación definitiva .....	512,40
Recursos de otros Entes públicos.....	0,00
<b>I. TOTAL DEUDORES PENDIENTES DE COBRO</b>	<b>28.234,11</b>
<b>ACREEDORES PENDIENTES DE PAGO FIN EJERC.</b>	
De Presupuesto Corriente .....	2.064,14
De presupuestos cerrados .....	1.707,17
De Devolución de Ingresos Presupuestarios.....	0,00
De Operaciones Comerciales (Sólo O.O.A.A.C.C.).....	0,00
De operaciones no presupuestarias .....	2.568,01
Pagos realizados ptes. de aplicación definitiva .....	0,00
De recursos de otros entes públicos.....	0,00
<b>II. TOTAL ACREEDORES PENDIENTES DE PAGO</b>	<b>6.339,31</b>
<b>FONDOS LÍQUIDOS EN LA TESORERÍA FIN EJERC.</b>	
<b>III. TOTAL FONDOS LÍQUIDOS (Caja, Banco e I.F.T.).</b>	<b>7.152,59</b>
<b>TOTAL REMANENTE DE TESORERÍA (I-II+III)</b>	<b>29.047,39</b>
Afectado a Gastos con Financiación Afectada .....	16.333,52
Libre para Gastos Generales.....	12.713,87

**CUENTA DE RESULTADO AÑO 2001  
AYUNTAMIENTO DE DOS HERMANAS**

	m€
I) Ingresos corrientes del ejercicio .....	39.850,67
II) Gastos corrientes del ejercicio .....	30.671,41
<b>A) RESULTADOS CORRIENTES DEL EJERCICIO .....</b>	<b>9.179,26</b>
III) Ingresos extraordinarios .....	0,00
IV) Gastos extraordinarios .....	0,00
<b>B) RESULTADOS EXTRAORDINARIOS DEL EJERCICIO ....</b>	<b>0,00</b>
V) Ingresos financieros .....	0,00
VI) Gastos financieros.....	0,00
<b>C) RESULTADO DE LA CARTERA DE VALORES .....</b>	<b>0,00</b>
VII) Ing. por mod. de der. y obl. de pres. cerr.....	0,00
VIII) Gas. por mod. de der. y obl. de pres. cerr.....	2.058,77
<b>D) RESULTADOS DE MOD. DE DER. Y OBLIGACIONES ....</b>	<b>-2.058,77</b>
<b>RESULTADO DEL EJERCICIO .....</b>	<b>7.120,49</b>

**BALANCE DE SITUACIÓN DEL AÑO 2001  
AYUNTAMIENTO DE DOS HERMANAS**

	m€
<b>ACTIVO DEL BALANCE</b>	
A) Inmovilizaciones material .....	30.902,35
B) Inmovilizado Inmaterial .....	0,00
C) Invers. Infr. y bienes dct. al uso general.....	47.967,29
D) Inmovilizado Financiero.....	0,00
E) Gastos a cancelar .....	0,00
F) Deudores.....	31.049,85
G) Cuentas financieras .....	7.152,59
H) Situaciones Transitorias de financiación.....	0,00
I) Ajustes por periodificación .....	0,00
J) Resultados pendientes de aplicación .....	0,00
K) Cuentas de control presupuestario.....	0,00
L) Cuentas de orden.....	16.742,20
<b>TOTAL ACTIVO</b>	<b>153.814,29</b>


<b>PASIVO DEL BALANCE</b>	
A) Patrimonio y reservas.....	81.489,24
B) Subvenciones de capital.....	42.806,43
C) Provisiones.....	0,00
D) Deudas a largo plazo .....	0,00
E) Deudas a corto plazo .....	4.865,27
F) Partidas pendientes de aplicación.....	790,64
G) Ajustes por periodificación .....	0,00
H) Resultados.....	7.120,49
I) Cuentas de control presupuestarios.....	0,00
J) Cuentas de orden.....	16.742,20
<b>TOTAL PASIVO</b>	<b>153.814,29</b>



## PUBLICACIONES

**Título:** Antología del Feminismo

**Autora:** Amalia Martín Gamero



**Realización:** Amalia Martín Gamero e Instituto Andaluz de la Mujer

**Edita:** Instituto Andaluz de la Mujer

**Año de edición:** 2002

**Distribuye:** Servicio de Publicaciones y BOJA

**Pedidos:** Servicio de Publicaciones y BOJA

Apartado Oficial Sucursal núm. 11. 41014-SEVILLA

También está a la venta en librerías colaboradoras

**Forma de pago:** El pago se realizará de conformidad con la liquidación que se practique por el Servicio de Publicaciones y BOJA al aceptar el pedido, lo que se comunicará a vuelta de correo

**P.V.P.:** 8,65 € (IVA incluido)

*El Boletín Oficial de la Junta de Andalucía y las Publicaciones editadas por él pueden adquirirse en las siguientes librerías colaboradoras:*

*ALMERÍA:*

● *PICASSO, Reyes Católicos, núm. 17* ● *CRUZ GRANDE, LIBRERÍA Y PAPELERÍA, Las Lisas, núm. 1 (Cuevas del Almanzora)*

*CÁDIZ:*

● *QUÓRUM LIBROS, S.A.L., Ancha, núm. 27*

*CÓRDOBA:*

● *LUQUE LIBROS, S.L., Cruz Conde, núm. 19* ● *LIBRERÍA UNIVERSITAS, Rodríguez Sánchez, núm. 14*

*HUELVA:*

● *GALERÍA DEL LIBRO, Ginés Martín, núm. 2*

*JAÉN:*

● *TÉCNICA UNIVERSITARIA, Avda. de Madrid, núm. 33* ● *S.C.A. PAPELERÍA LIBRERÍA CRUZ, Plaza del Posito, núm. 22*

*MÁLAGA:*

● *LIBRERÍA LOGOS, Duquesa de Parcent, núm. 10*

*SEVILLA:*

● *AL-ANDALUS, Roldana, núm. 4* ● *CÉFIRO, Virgen de los Buenos Libros, núm. 1* ● *GUERRERO, García de Vinuesa, núm. 35* ● *LA CASA DEL LIBRO, Fernando IV, núm. 23* ● *LORENZO BLANCO, Villegas, núm. 5* ● *PEDRO CRESPO, Arroyo, núm. 55* ● *TÉCNICA AGRÍCOLA, Juan Ramón Jiménez, núm. 7* ● *LA CASA DEL LIBRO -ESPASA-, Velázquez, núm. 8* ● *AMARANTA LIBROS, Pérez Galdós, núm. 24.*

NOTA: Enviar a:

Servicio de Publicaciones y BOJA  
Apartado Oficial Sucursal núm. 11  
Bellavista  
41014 SEVILLA

### SOLICITUD DE SUSCRIPCION AL BOJA

NIF/CIF \_\_\_\_\_

APELLIDOS Y NOMBRE O RAZON SOCIAL \_\_\_\_\_

NOMBRE VIA PUBLICA \_\_\_\_\_

Nº \_\_\_\_\_ LETRA \_\_\_\_\_ ESCALERA \_\_\_\_\_ PISO \_\_\_\_\_ PUERTA \_\_\_\_\_

TELEFONO \_\_\_\_\_ FAX \_\_\_\_\_

LOCALIDAD/MUNICIPIO \_\_\_\_\_

PROVINCIA \_\_\_\_\_ CODIGO POSTAL \_\_\_\_\_

Deseo suscribirme al **BOLETIN OFICIAL DE LA JUNTA DE ANDALUCIA** de conformidad con las condiciones establecidas.

Sello y firma

### FORMA DE PAGO

El pago de la suscripción se realizará de conformidad con la liquidación que se practique por el Servicio de Publicaciones y BOJA al aceptar la solicitud, lo cual se comunicará a vuelta de correo.

**BOLETIN OFICIAL DE LA JUNTA DE ANDALUCIA**  
FAX: 95 503 48 05

**NORMAS PARA LA SUSCRIPCION AL  
BOLETIN OFICIAL DE LA JUNTA DE ANDALUCIA  
PARA EL AÑO 2004**

**1. SUSCRIPCIONES**

- 1.1. Las suscripciones al **BOLETIN OFICIAL DE LA JUNTA DE ANDALUCIA** están sujetas al pago previo de las correspondientes tasas (art. 25.a de la Ley 4/1988, de 5 de julio, de Tasas y Precios Públicos de la Comunidad Autónoma de Andalucía).
- 1.2. Las solicitudes de suscripción deberán dirigirse al **Servicio de Publicaciones y BOJA**. Apartado Oficial Sucursal núm. 11, Bellavista. 41014 - Sevilla.

**2. PLAZOS DE SUSCRIPCION**

- 2.1. Las suscripciones al **BOLETIN OFICIAL DE LA JUNTA DE ANDALUCIA** serán por **período de un año indivisible** (art. 28 de la Ley 4/1988, de 5 de julio, de Tasas y Precios Públicos de la Comunidad Autónoma de Andalucía).
- 2.2. La solicitud de las suscripciones se efectuará **dentro del mes anterior** al inicio del período de suscripción (art. 16, punto 3, del Reglamento del BOJA, Decreto 205/1983, de 5 de octubre).

**3. TARIFAS**

- 3.1. El precio de la suscripción para el año 2004 es de 151,57 €.

**4. FORMA DE PAGO**

- 4.1. El pago de la suscripción se realizará de conformidad con la liquidación que se practique por el Servicio de Publicaciones y BOJA al aceptar la solicitud.  
En dicha liquidación se detallará la forma de pago.
- 4.2. No se aceptarán pagos ni ingresos de ningún tipo que se realicen de forma distinta a la indicada en la liquidación que se practique.

**5. ENVIO DE EJEMPLARES**

- 5.1. El envío, por parte del **Servicio de Publicaciones y BOJA**, de los ejemplares del **BOLETIN OFICIAL DE LA JUNTA DE ANDALUCIA**, comenzará a hacerse una vez tenga entrada en dicho Servicio el ejemplar para la Administración del Mod. 046 mecanizado por el Banco o Caja de Ahorros.
- 5.2. En el caso de que el ejemplar para la Administración del Mod. 046 correspondiente al período de suscripción solicitado tenga entrada en este Servicio una vez comenzado el mismo, el envío de los Boletines **será a partir de dicha fecha de entrada**.

FRANQUEO CONCERTADO núm. 41/63