1. Disposiciones generales

CONSEJERÍA DE SALUD Y FAMILIAS

Acuerdo de 22 de febrero de 2022, del Consejo de Gobierno, por el que se toma conocimiento del Informe de la Consejería de Salud y Familias sobre la evolución de la pandemia del COVID-19 en la Comunidad Autónoma de Andalucía a fecha 22 de febrero de 2022.

La Organización Mundial de la Salud, OMS en adelante, declaró la emergencia en salud pública de importancia internacional y la pandemia global ante la situación del coronavirus COVID-19, con fechas 30 de enero y 11 de marzo de 2020, respectivamente.

Con motivo de la situación de emergencia de salud pública relacionada en el párrafo anterior, el Gobierno de la Nación ha acordado declarar en sendas ocasiones el estado de alarma en todo el territorio nacional mediante el Real Decreto 463/2020, de 14 de marzo, por el que se declara el estado de alarma para la gestión de la situación de crisis sanitaria ocasionada por el COVID-19, y el Real Decreto 926/2020, de 25 de octubre, por el que se declara el estado de alarma para contener la propagación de infecciones causadas por el SARS-CoV-2, con fundamento en las circunstancias extraordinarias y que constituyen una crisis sanitaria sin precedentes y de enorme magnitud.

En virtud del contexto referido en los anteriores párrafos, la Consejería de Salud y Familias lleva elaborando desde el mes de marzo de 2020 un informe semanal en el que se desglosan los datos principales sobre la evolución de la pandemia del COVID-19 en la Comunidad Autónoma de Andalucía actualizado a la fecha de las diferentes sesiones del Consejo de Gobierno, siendo el último de ellos de fecha 22 de febrero de 2022.

Por todo ello, teniendo en cuenta la situación de emergencia sanitaria declarada por la OMS y la repercusión que para la ciudadanía andaluza tiene el buen funcionamiento del Sistema Sanitario Público de Andalucía, así como la evolución actual de la pandemia, se considera oportuno y conveniente que el informe referido sea conocido por parte del Consejo de Gobierno.

En su virtud, de conformidad con el artículo 27.22 de la Ley 6/2006, de 24 de octubre, del Gobierno de la Comunidad Autónoma de Andalucía, a propuesta del Consejero de Salud y Familias, y previa deliberación, el Consejo de Gobierno, en su reunión del día 22 de febrero de 2022,

A C U E R D A

Tomar conocimiento del Informe de la Consejería de Salud y Familias sobre la evolución de la pandemia del COVID-19 en la Comunidad Autónoma de Andalucía a fecha 22 de febrero de 2022.

Sevilla, 22 de febrero de 2022

JUAN MANUEL MORENO BONILLA
Presidente de la Junta de Andalucía

JESÚS RAMÓN AGUIRRE MUÑOZ
Consejero de Salud y Familias

00256356

Junta de Andalucía

CONSEJERÍA DE SALUD Y FAMILIAS
Dirección General de Salud Pública y Ordenación Farmacéutica

INFORME ALERTA COVID19 ANDALUCÍA

Junta de Andalucía

Servicio de Vigilancia y Salud Laboral.

22 febrero 2022

00256356

Depósito Legal: SE-410/1979. ISSN: 2253 - 802X

Junta de Andalucía
Consejería de Salud y Familias

Dirección General de Salud Pública y Ordenación Farmacéutica

Nota metodológica: La definición de caso confirmado ha sufrido cambios a lo largo del tiempo. Desde el 15 de marzo la definición de caso para la declaración epidemiológica incluye: casos hospitalizados y casos de cualquier gravedad no hospitalizados que pertenezcan a personal sanitario, sociosanitario así como otros servicios esenciales y grupos vulnerables. A partir del 12 de abril se incluyen en los datos de casos confirmados los casos confirmados por test rápidos. A partir del 25 de septiembre se incluyen también como caso confirmado con infección activa, los casos diagnosticados por test rápido de antígeno. Estos últimos casos se presentan en este informe junto a los casos confirmados por PCR como casos confirmados por pruebas diagnósticas de infección activa (PDIA).

Los datos presentados en este informe están en continua revisión y ciertas oscilaciones diarias pueden deberse a procesos de depuración y consolidación de datos.

RESUMEN

Se resumen las principales características de los casos de COVID19 a día 2022-02-22.

Provincia	Confirmados	Confirmado PDIA	Confirmado serología	Confirmados fallecidos	Confirmados recuperados
Almería	130185	129862	323	1120	107389
Cádiz	180138	179744	394	1746	160259
Córdoba	136774	136246	528	1289	116788
Granada	168440	167600	840	2065	148407
Huelva	77718	77491	227	467	65881
Jaén	108611	108046	565	1242	93763
Málaga	254880	252916	1964	2264	224556
Sevilla	276383	275510	873	2604	246270
Total	1333129	1327415	5714	12797	1163313

- La incidencia acumulada para la Comunidad Autonóma de Andalucía es de: 1.5735^{4} casos por 100.000 habitantes.
- La incidencia acumulada de casos confirmados PDIA en Andalucía es de: 1.5668^{4} casos por 100.000 habitantes.
- La incidencia acumulada en los últimos 14 días por fecha de diagnóstico para la Comunidad Autonóma de Andalucía es de: 433.74 casos por 100.000 habitantes.
- La incidencia acumulada en los últimos 14 días por fecha de diagnóstico de casos confirmados por PDIA en Andalucía es de: 433.63 casos por 100.000 habitantes.
- Se han notificado 12797 fallecimientos, siendo la letalidad del 0.96%.

00256356

Junta de Andalucía
Consejería de Salud y Familias

Dirección General de Salud Pública y Ordenación Farmacéutica

Incidencia acumulada en los últimos 14 días por fecha de diagnóstico. Casos confirmados totales y confirmados PDIA:

Provincia	Incidencia acumulada <14 días	Incidencia acumulada PDIA <14 días
Almería	561.36	561.36
Cádiz	360.36	360.36
Córdoba	509.07	509.07
Granada	414.29	414.29
Huelva	433.79	433.60
Jaén	468.28	468.28
Málaga	503.46	503.05
Sevilla	340.26	340.21
Andalucía	433.74	433.63

Tabla resumen de casos confirmados hospitalizados:

Provincia	Hospitalizados	UCI	Altas hospitalarias	Altas hospitalarias sin fallecimientos
Almería	5458	867	4893	4231
Cádiz	7307	718	6134	4840
Córdoba	6711	767	6404	5295
Granada	10960	1230	10164	8392
Huelva	3713	264	3171	2785
Jaén	6217	534	6029	4950
Málaga	12912	1113	11789	9845
Sevilla	15115	1386	13489	11246
Total	68393	6879	62073	51584

Tabla de casos confirmados fallecidos por grupo de edad y sexo:

Grupo de edad	Hombre	Mujer	Total	Porcentaje
[0,5)	2	2	4	0.0
[5,15)	2	0	2	0.0
[15,25)	19	13	32	0.3
[25,35)	33	29	62	0.5
[35,45)	90	50	140	1.1
[45,55)	311	132	443	3.5
[55,65)	876	373	1249	9.8
[65,75)	1598	703	2301	18.0
[75,120)	4282	4279	8561	66.9
Total	7213	5581	12794	100.1

3

00256356

Junta de Andalucía
Consejería de Salud y Familias

Dirección General de Salud Pública y Ordenación Farmacéutica

Tabla de casos confirmados en profesionales sanitarios o socio-sanitarios por provincia:

Provincia	No sanitario en centro sanitario	No sanitario en centro sociosanitario	Sanitario en centro sanitario	Sanitario en centro sociosanitario	Sanitario en otro centro	Total	Fallecidos	Curados
Almería	79	177	986	291	144	1677	1	1622
Cádiz	205	260	1687	393	169	2714	6	2614
Córdoba	151	320	1396	528	58	2453	3	2190
Granada	464	709	2939	788	181	5081	7	4779
Huelva	188	153	1110	150	53	1654	0	1225
Jaén	210	377	1505	673	51	2816	5	2418
Málaga	493	587	4133	1100	210	6523	2	5861
Sevilla	403	580	2887	829	191	4890	8	4571
Total	2193	3163	16643	4752	1057	27808	32	25280

00256356

Depósito Legal: SE-410/1979. ISSN: 2253 - 802X

Junta de Andalucía
Consejería de Salud y Familias

Dirección General de Salud Pública y Ordenación Farmacéutica

Tabla de casos confirmados por tipo de profesional sanitario o socio-sanitario:

Tipo de profesional	n	Porcentaje
NA	9348	33.6
Auxiliar de enfermería	5273	19.0
Enfermería	4747	17.1
Otros	4290	15.4
Medicina	3333	12.0
Celador/a	817	2.9
Total	27808	100.0

Tabla de casos confirmados institucionalizados y fallecidos institucionalizados:

Provincia	Residencias de mayores	Otro tipo de institución	Fallecidos Residencias de mayores	Fallecidos Otro tipo de institución
Almería	776	77	140	9
Cádiz	1576	104	343	5
Córdoba	2805	371	380	9
Granada	2628	506	425	30
Huelva	394	99	76	6
Jaén	2502	334	277	9
Málaga	2871	672	394	28
Sevilla	3443	483	486	27
Total	16995	2646	2521	123

00256356

Depósito Legal: SE-410/1979. ISSN: 2253 - 802X

Junta de Andalucía
Consejería de Salud y Familias

Dirección General de Salud Pública y Ordenación Farmacéutica

INFORME EPIDEMIOLÓGICO DE CASOS CONFIRMADOS

Tablas y gráficos de casos confirmados de coronavirus COVID-19 a fecha:

2022-02-22 : 1333129

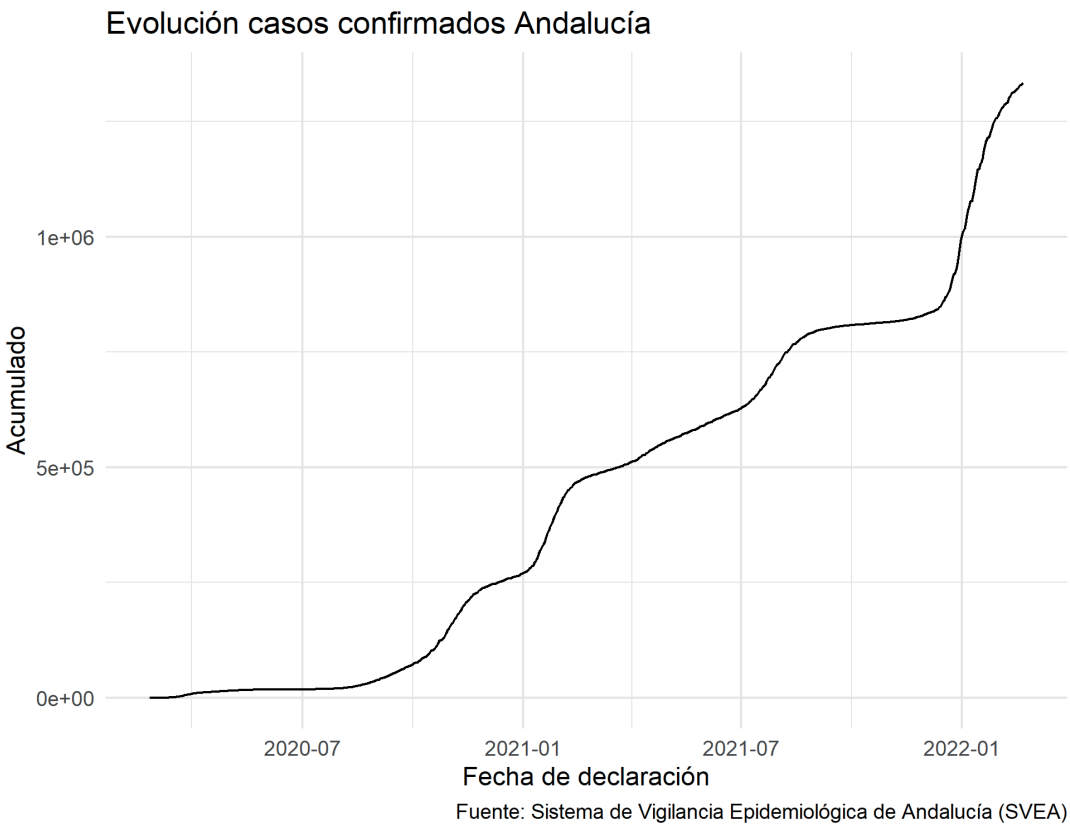

6

00256356

Junta de Andalucía
Consejería de Salud y Familias

Dirección General de Salud Pública y Ordenación Farmacéutica

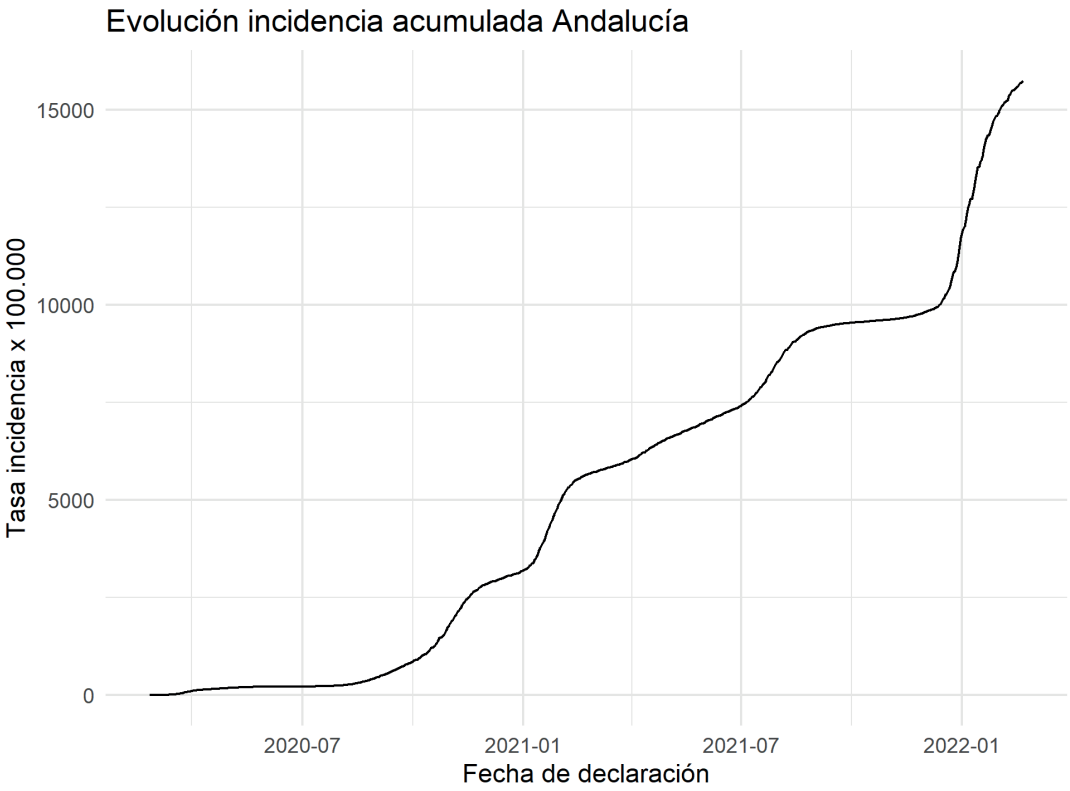

Fuente: Sistema de Vigilancia Epidemiológica de Andalucía (SVEA)

7

00256356

Junta de Andalucía
Consejería de Salud y Familias

Dirección General de Salud Pública y Ordenación Farmacéutica

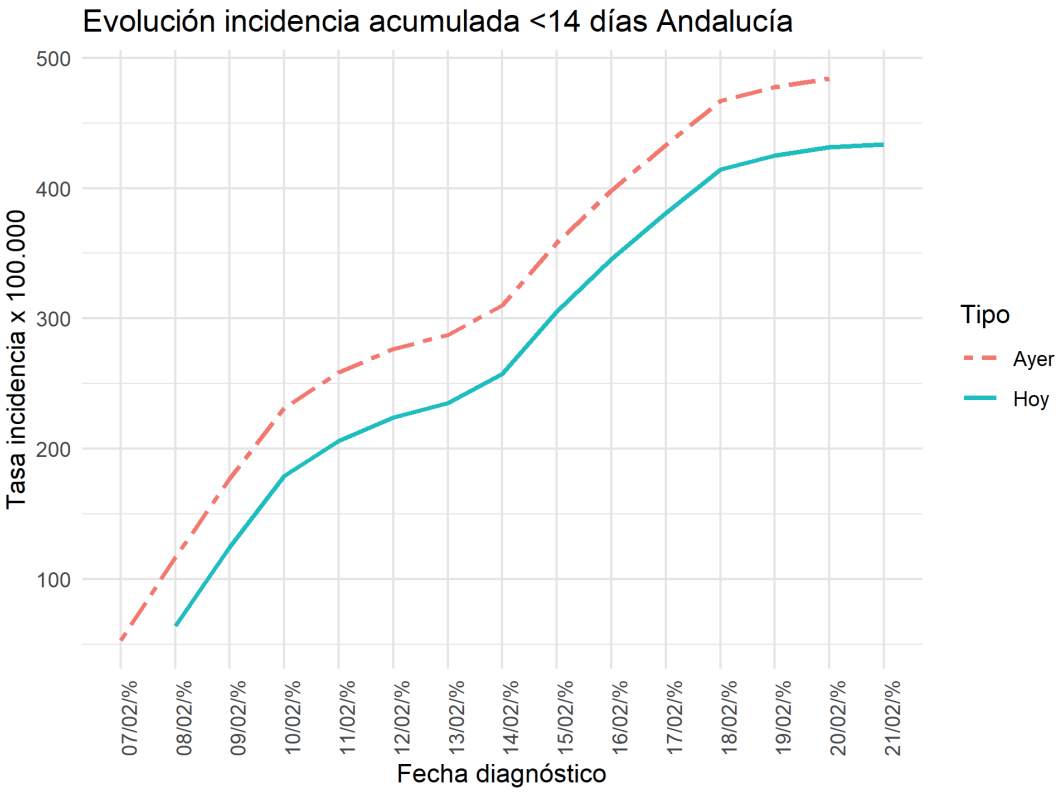

Fuente: Sistema de Vigilancia Epidemiológica de Andalucía (SVEA)

8

00256356

Junta de Andalucía
Consejería de Salud y Familias

Dirección General de Salud Pública y Ordenación Farmacéutica

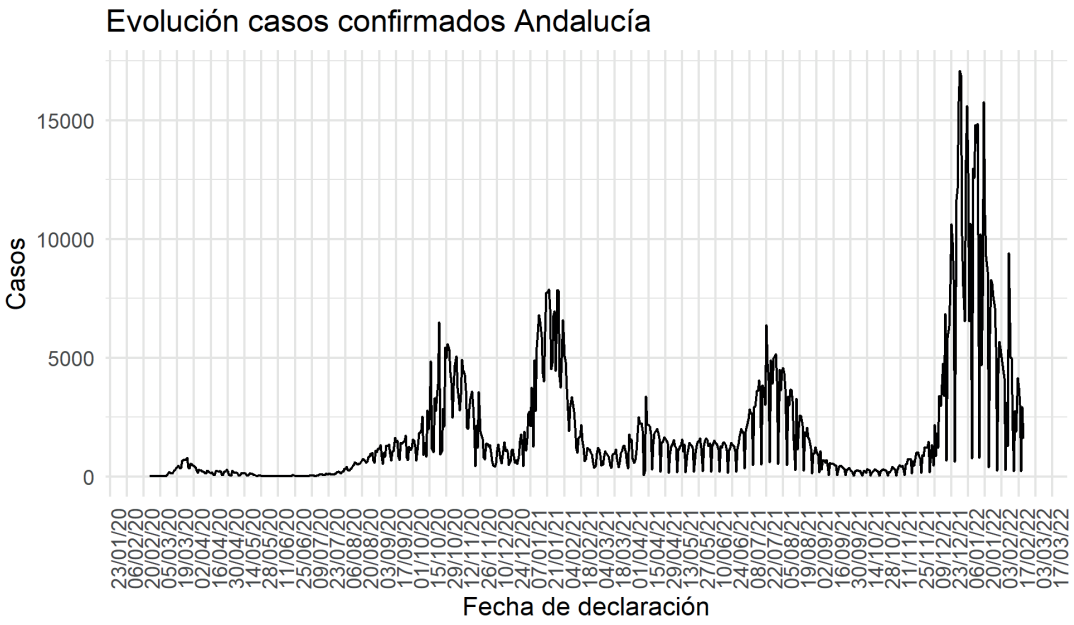

Fuente: Sistema de Vigilancia Epidemiológica de Andalucía (SVEA)

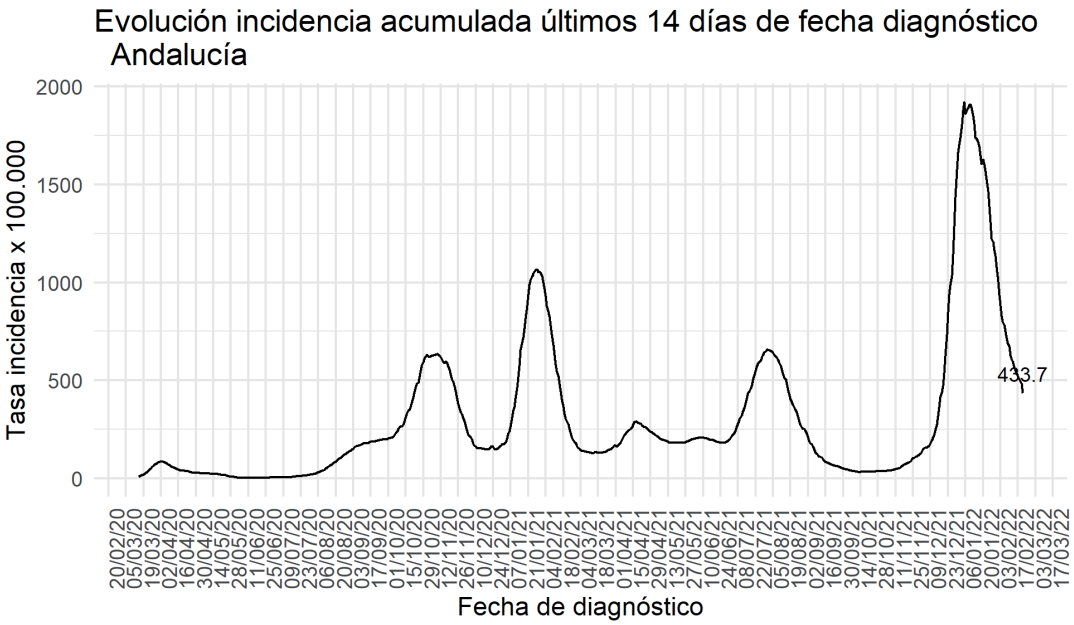

Fuente: Sistema de Vigilancia Epidemiológica de Andalucía (SVEA)

00256356

Depósito Legal: SE-410/1979. ISSN: 2253 - 802X

Junta de Andalucía
Consejería de Salud y Familias

Dirección General de Salud Pública y Ordenación Farmacéutica

En las curvas epidemiológicas basadas en la fecha de declaración deben tomarse como provisionales al menos los 3 últimos días por la posibilidad de aparición de nuevos casos con retraso de notificación desde el resultado microbiológico positivo.

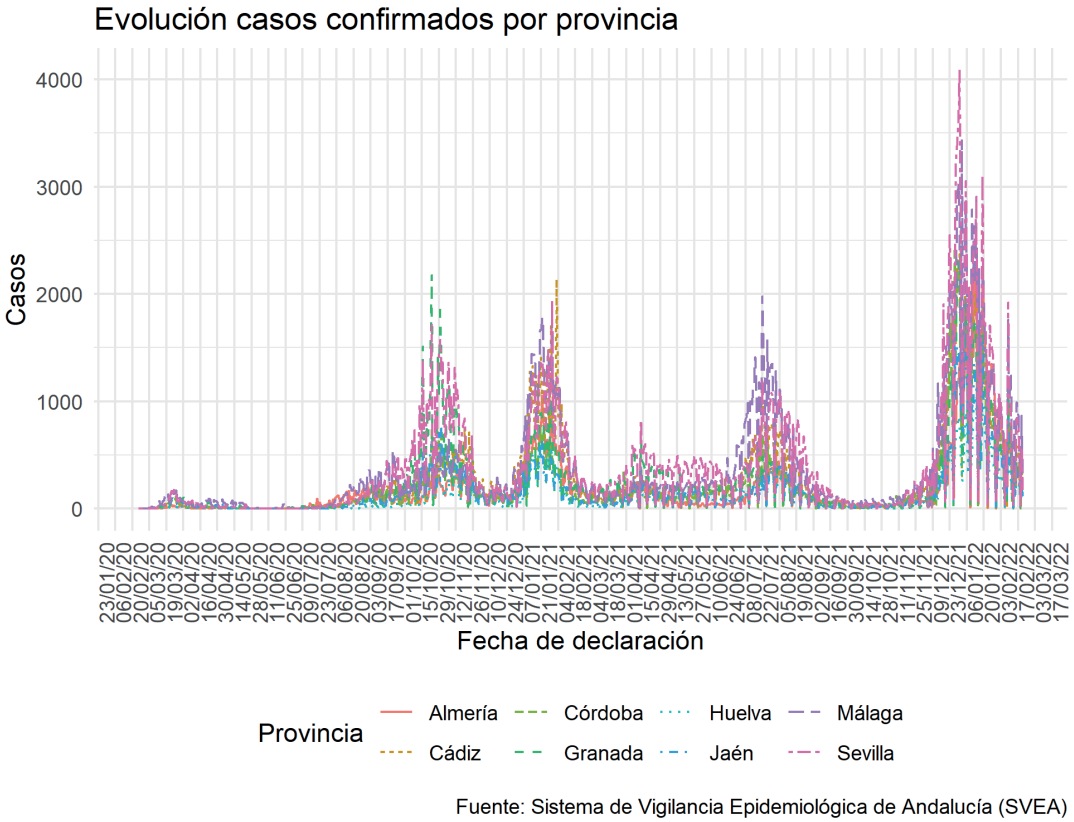

Fuente: Sistema de Vigilancia Epidemiológica de Andalucía (SVEA)

00256356

Depósito Legal: SE-410/1979. ISSN: 2253 - 802X

Junta de Andalucía
Consejería de Salud y Familias

Dirección General de Salud Pública y Ordenación Farmacéutica

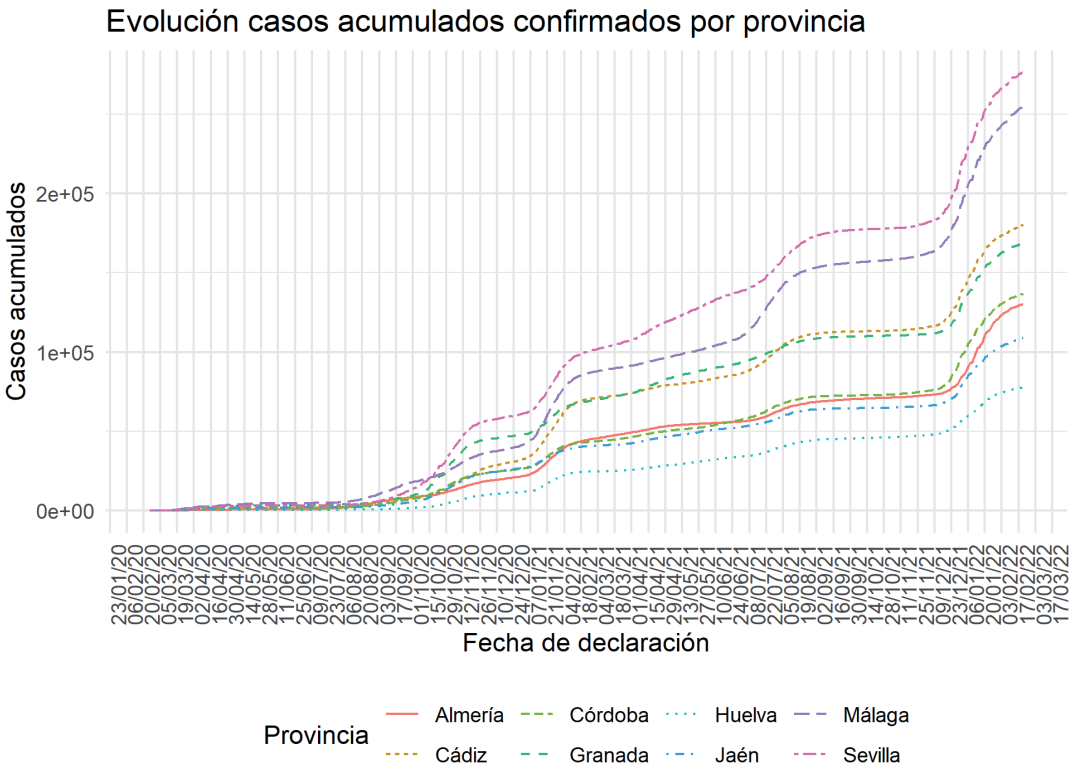

Fuente: Sistema de Vigilancia Epidemiológica de Andalucía (SVEA)

00256356

Depósito Legal: SE-410/1979. ISSN: 2253 - 802X

Junta de Andalucía
Consejería de Salud y Familias

Dirección General de Salud Pública y Ordenación Farmacéutica

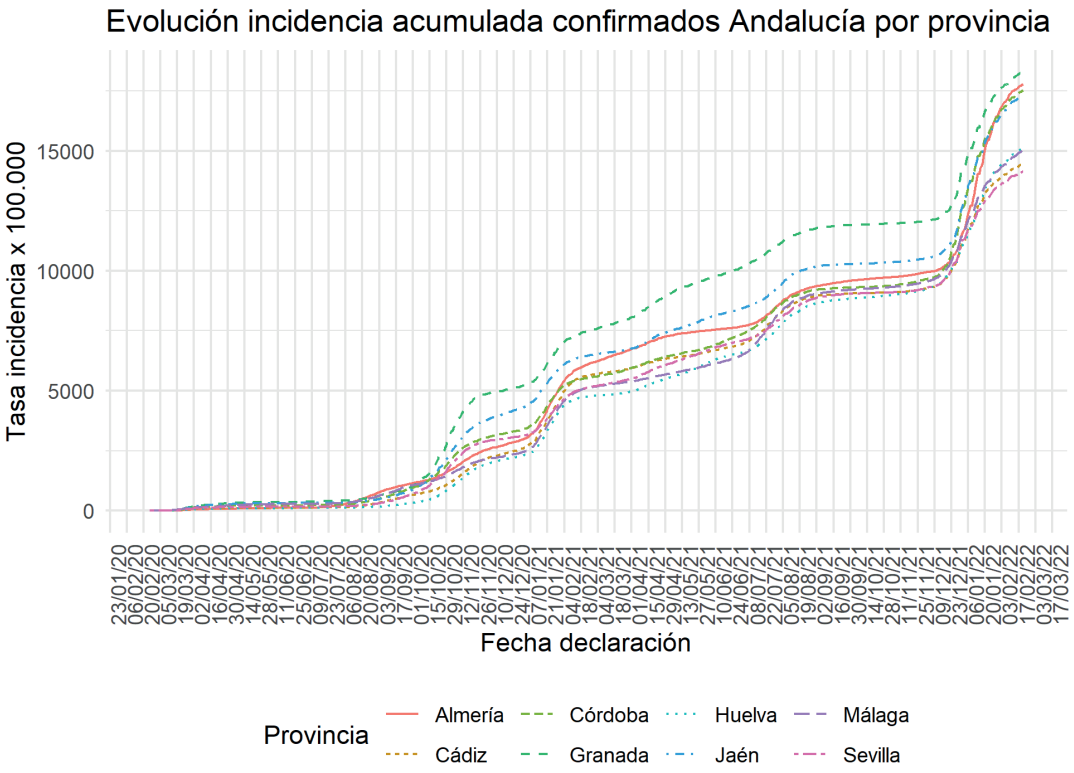

Fuente: Sistema de Vigilancia Epidemiológica de Andalucía (SVEA)

00256356

Depósito Legal: SE-410/1979. ISSN: 2253 - 802X

Junta de Andalucía
Consejería de Salud y Familias

Dirección General de Salud Pública y Ordenación Farmacéutica

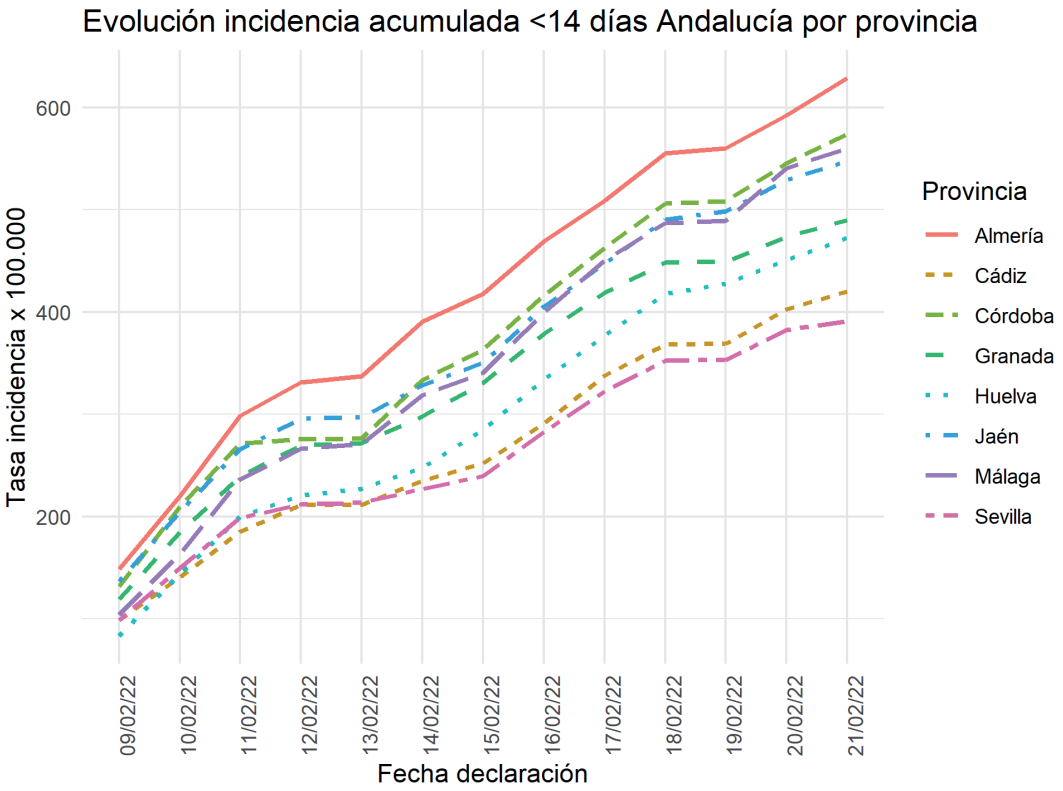

Fuente: Sistema de Vigilancia Epidemiológica de Andalucía (SVEA)

00256356

Depósito Legal: SE-410/1979. ISSN: 2253 - 802X

Junta de Andalucía
Consejería de Salud y Familias

Dirección General de Salud Pública y Ordenación Farmacéutica

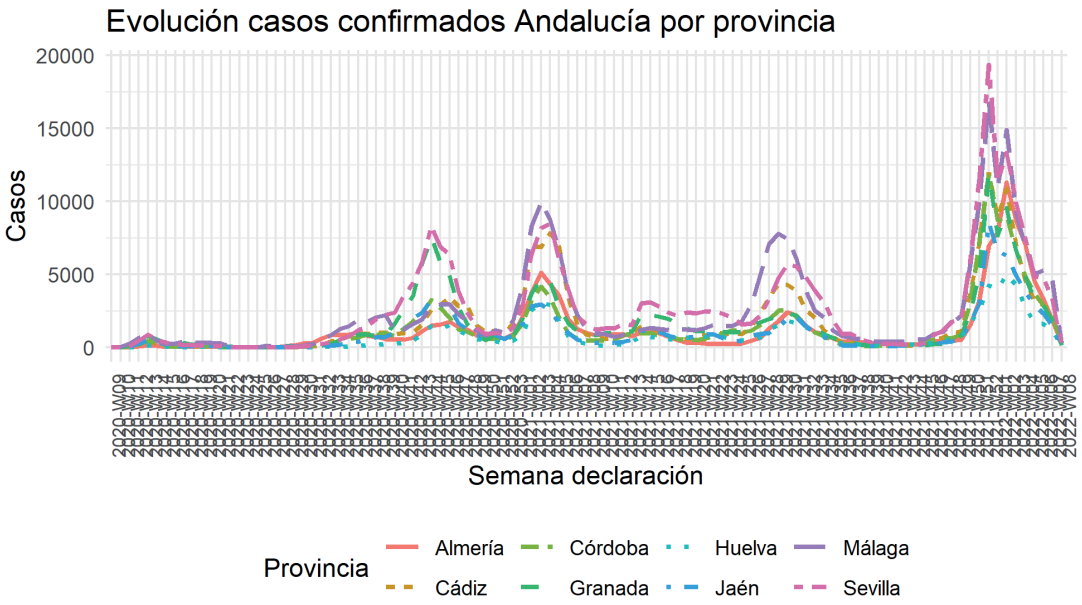

Fuente: Sistema de Vigilancia Epidemiológica de Andalucía (SVEA)

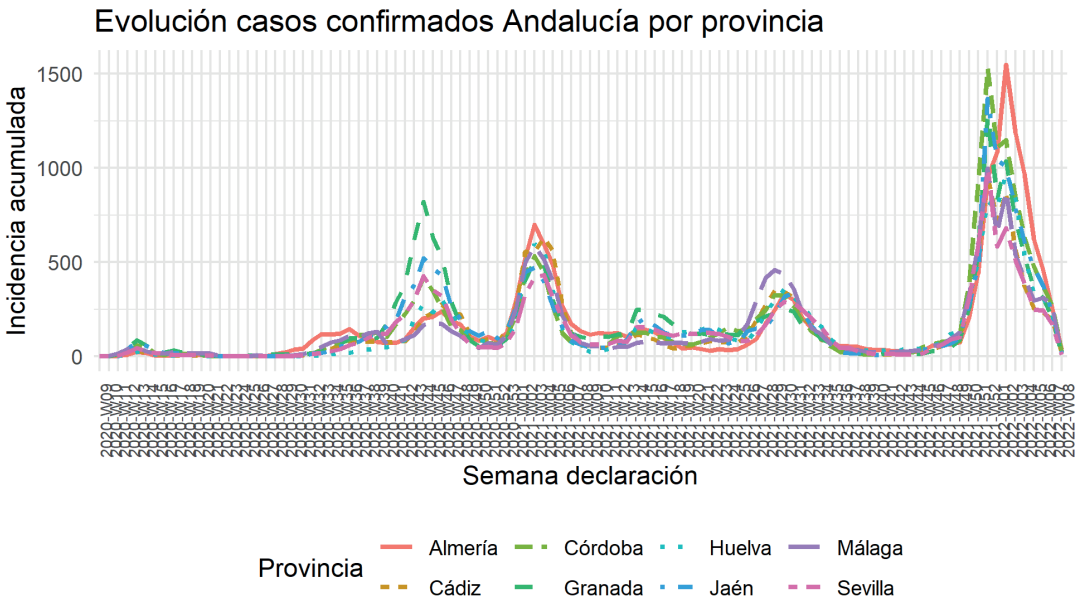

Fuente: Sistema de Vigilancia Epidemiológica de Andalucía (SVEA)

00256356

Depósito Legal: SE-410/1979. ISSN: 2253 - 802X

Junta de Andalucía
Consejería de Salud y Familias

Dirección General de Salud Pública y Ordenación Farmacéutica

TABLAS Y GRÁFICOS DE CASOS CONFIRMADOS

Curvas epidemiológicas de casos confirmados:

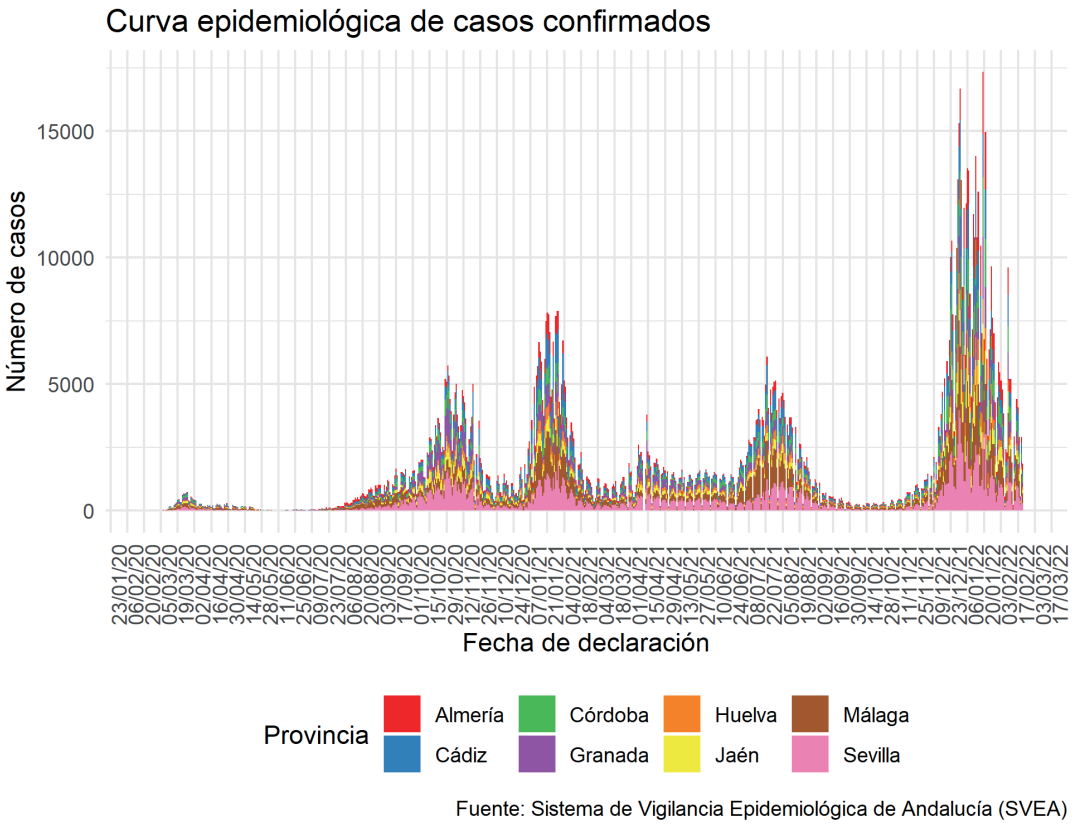

En las curvas epidemiológicas basadas en la fecha de declaración deben tomarse como provisionales al menos los 3 últimos días por la posibilidad de aparición de nuevos casos con retraso de notificación desde el resultado microbiológico positivo.

00256356

Depósito Legal: SE-410/1979. ISSN: 2253 - 802X

Junta de Andalucía
Consejería de Salud y Familias

Dirección General de Salud Pública y Ordenación Farmacéutica

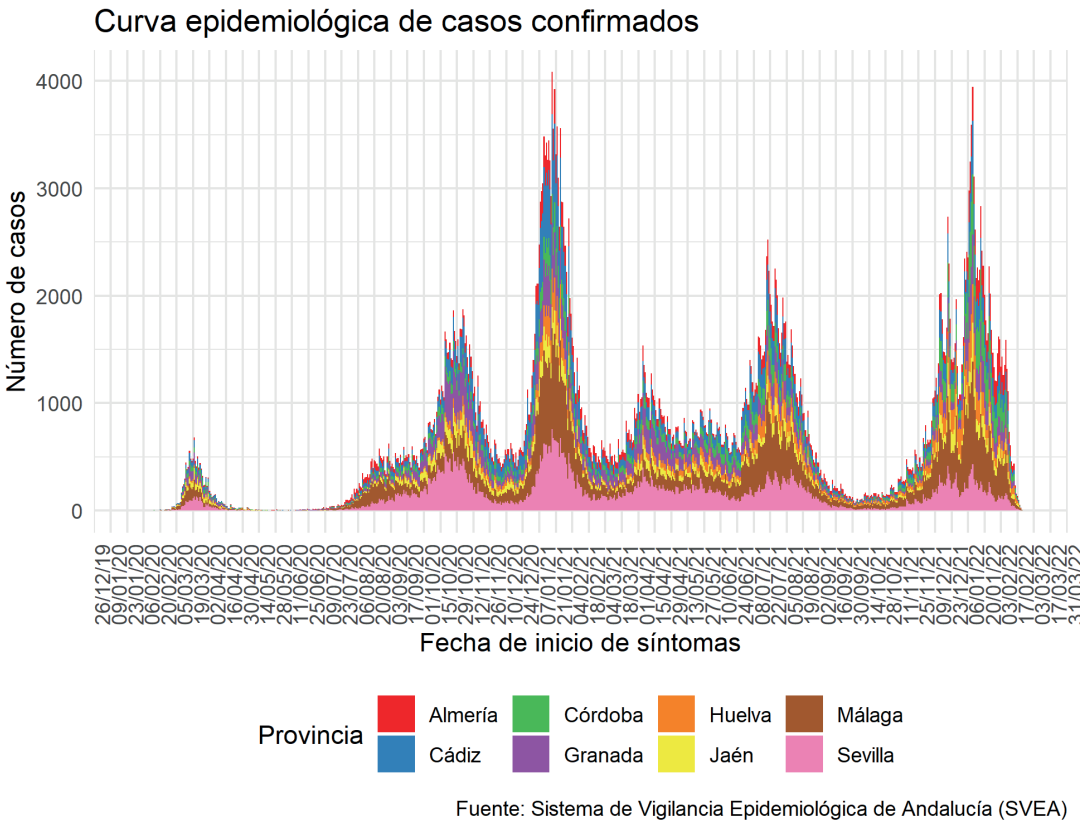

Fuente: Sistema de Vigilancia Epidemiológica de Andalucía (SVEA)

00256356

Depósito Legal: SE-410/1979. ISSN: 2253 - 802X

Junta de Andalucía
Consejería de Salud y Familias

Dirección General de Salud Pública y Ordenación Farmacéutica

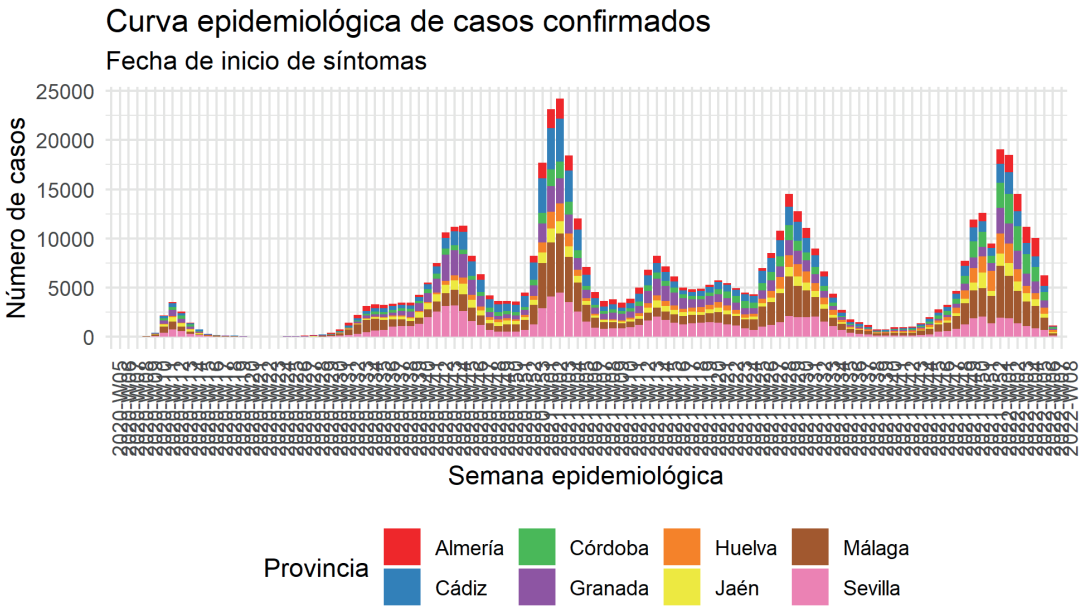

Fuente: Sistema de Vigilancia Epidemiológica de Andalucía (SVEA)

En las curvas epidemiológicas basadas en la fecha de inicio de síntomas deben tomarse como provisionales al menos los 7 últimos días por la posibilidad de aparición de nuevos casos con retraso diagnóstico desde el inicio de síntomas.

Tabla de casos confirmados por provincia:

Provincia	n	Porcentaje
Almería	130185	9.8
Cádiz	180138	13.5
Córdoba	136774	10.3
Granada	168440	12.6
Huelva	77718	5.8
Jaén	108611	8.1
Málaga	254880	19.1
Sevilla	276383	20.7
Total	1333129	99.9

Tabla de casos confirmados por distrito:

Distrito	n	Porcentaje
Málaga	102822	7.7
Sevilla	100412	7.5
Metropolitano de Granada	81596	6.1
Costa del Sol	79296	6.0
Bahía de Cádiz-La Janda	67215	5.0
Almería	63515	4.8
Córdoba	62747	4.7
Sevilla Sur	58506	4.4

00256356

Depósito Legal: SE-410/1979. ISSN: 2253 - 802X

Junta de Andalucía
Consejería de Salud y Familias

Dirección General de Salud Pública y Ordenación Farmacéutica

Distrito	n	Porcentaje
Aljarafe	51995	3.9
Granada	51756	3.9
Jerez-Costa Noroeste	49065	3.7
Huelva-Costa	44659	3.4
Córdoba Sur	41723	3.1
Sevilla Norte	41219	3.1
Poniente de Almería	40026	3.0
Jaén	38559	2.9
Jaén Norte	28942	2.2
Jaen Nordeste	26841	2.0
Levante-Alto Almanzora	26610	2.0
Campo de Gibraltar Oeste	26029	2.0
Axarquía	24999	1.9
Sevilla Este	24139	1.8
Valle del Guadalhorce	22858	1.7
Condado-Campiña	21788	1.6
Guadalquivir	19623	1.5
Campo de Gibraltar Este	19191	1.4
Granada Sur	18258	1.4
Sierra de Cádiz	18091	1.4
Granada Nordeste	16556	1.2
La Vega	15121	1.1
Jaén Sur	14210	1.1
Córdoba Norte	12475	0.9
Sierra de Huelva-Andévalo Central	11061	0.8
Serranía	9552	0.7
Instituciones Penitenciarias	2	0.0
Total	1331457	99.9

00256356

Depósito Legal: SE-410/1979. ISSN: 2253 - 802X

Junta de Andalucía
Consejería de Salud y Familias

Dirección General de Salud Pública y Ordenación Farmacéutica

Tabla de casos confirmados por sexo:

Sexo	n	Porcentaje
Desconocido	3	0.0
Hombre	622755	46.7
Indeterminado	19	0.0
Mujer	710344	53.3
NA	8	0.0
Total	1333129	100.0

Gráficos de casos confirmados por grupo de edad y sexo:

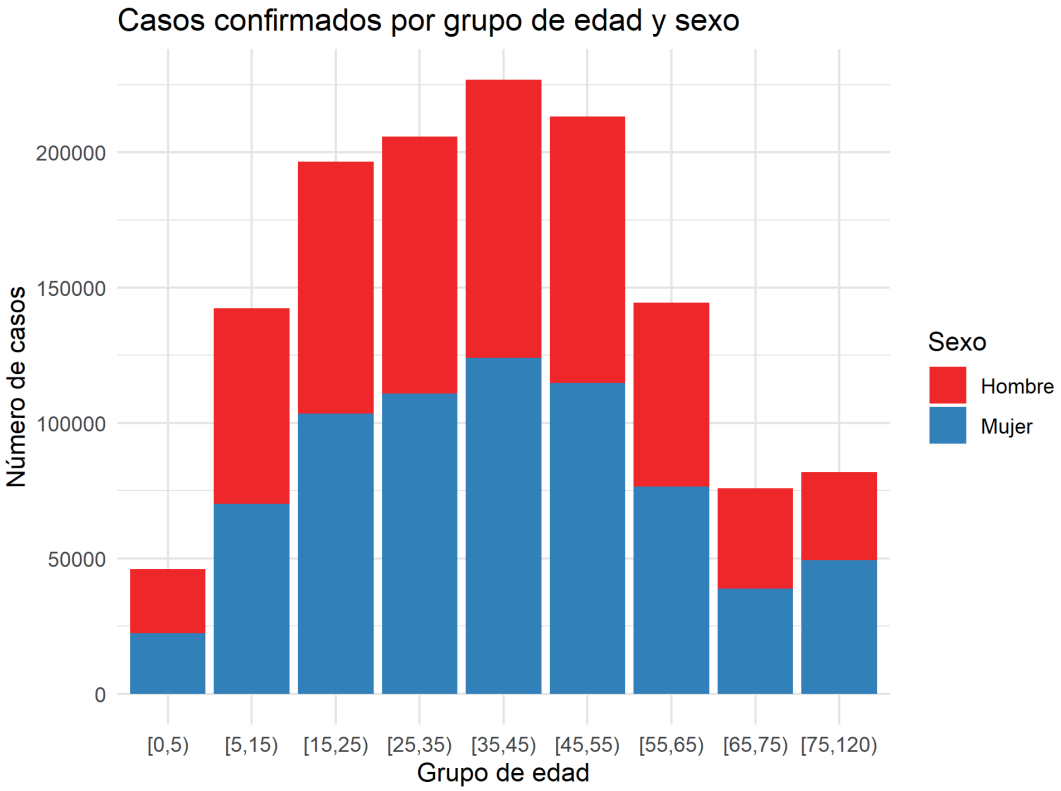

Fuente: Sistema de Vigilancia Epidemiológica de Andalucía (SVEA)

00256356

Depósito Legal: SE-410/1979. ISSN: 2253 - 802X

Junta de Andalucía
Consejería de Salud y Familias

Dirección General de Salud Pública y Ordenación Farmacéutica

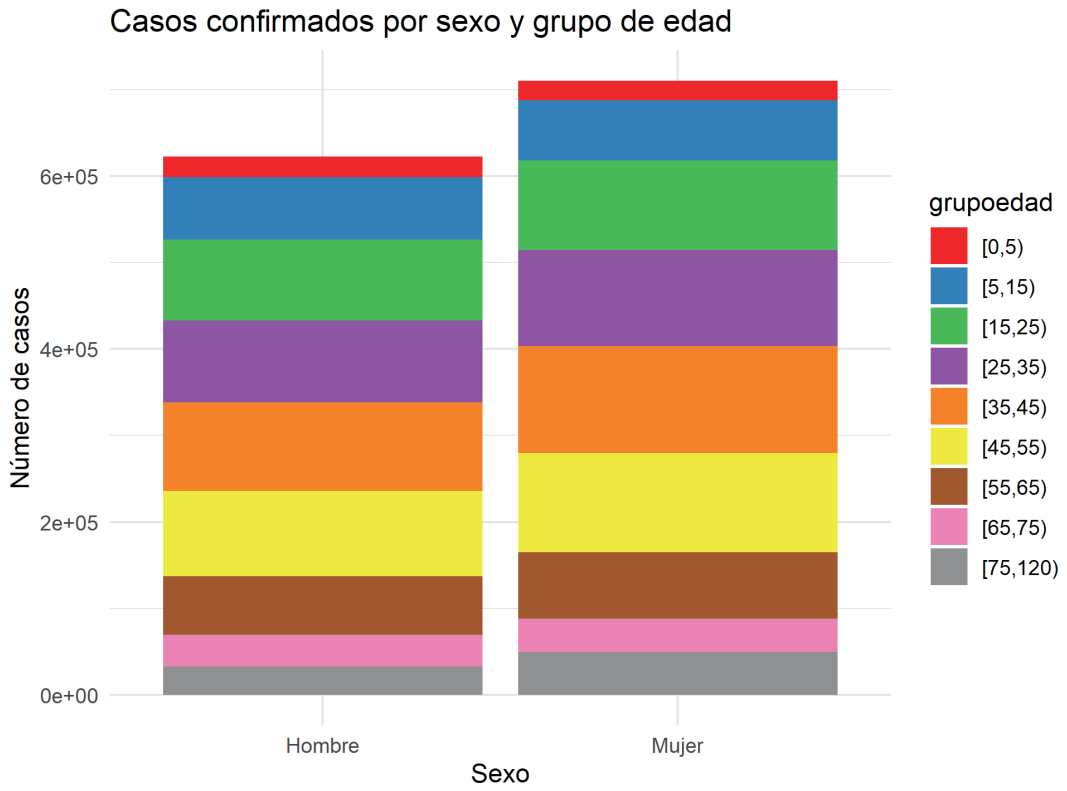

Fuente: Sistema de Vigilancia Epidemiológica de Andalucía (SVEA)

Tabla de casos confirmados por grupo de edad y sexo:

Grupo de edad	Hombre	Mujer	Total
[0,5)	23845	22305	46150
[5,15)	72382	70053	142435
[15,25)	92953	103500	196453
[25,35)	94988	110859	205847
[35,45)	102729	123999	226728
[45,55)	98335	114808	213143
[55,65)	68010	76439	144449
[65,75)	36904	38910	75814
[75,120)	32445	49352	81797
Total	622591	710225	1332816

Porcentaje de confirmados por grupo de edad y sexo:

Grupo de edad	Hombre	Mujer
[0,5)	3.8	3.1
[5,15)	11.6	9.9
[15,25)	14.9	14.6
[25,35)	15.3	15.6

00256356

Depósito Legal: SE-410/1979. ISSN: 2253 - 802X

Junta de Andalucía
Consejería de Salud y Familias

Dirección General de Salud Pública y Ordenación Farmacéutica

Grupo de edad	Hombre	Mujer
[35,45)	16.5	17.5
[45,55)	15.8	16.2
[55,65)	10.9	10.8
[65,75)	5.9	5.5
[75,120)	5.2	6.9
Total	99.9	100.1

Tasas de incidencia x 100.000 habitantes por grupo de edad y sexo

Grupo de edad	Hombre	Mujer
[0,5)	0	0
[5,15)	0	0
[15,25)	0	0
[25,35)	0	0
[35,45)	0	0
[45,55)	0	0
[55,65)	0	0
[65,75)	0	0
[75,120)	0	0

Tabla de casos confirmados y edad media por sexo:

Sexo	n	Edad_media
Hombre	622755	37.97
Mujer	710344	39.43

00256356

Depósito Legal: SE-410/1979. ISSN: 2253 - 802X

Junta de Andalucía
Consejería de Salud y Familias

Dirección General de Salud Pública y Ordenación Farmacéutica

Tabla de casos confirmados por caso importado:

Caso importado	n	Porcentaje
No	1325825	99.5
Si	4730	0.4
No procede	2184	0.2
–	390	0.0
Total	1333129	100.1

Tabla de casos importados por país del caso:

País del caso	n
* España	1555
No especificado	451
Marruecos	324
Reino Unido	277
Portugal	272
Francia	214
Gibraltar	150
Rumania	119
Argelia	117
Italia	117
Alemania	93
México	70
Irlanda	50
Estados Unidos de América	46
Países Bajos	46
Africa	41
Polonia	40
Turquía	40
Egipto	39
Bélgica	36
Suiza	35
Malta	34
República Dominicana	30
Dinamarca	26
Ucrania	24
Bulgaria	22
Rusia	22
Senegal	22
República Checa	21
Emiratos Arabes Unidos	17
Brasil	16
Colombia	15
Bolivia	14
India	14
Francia Metropolitana	13
Suecia	13
Vietnam	13
Argentina	12
Cuba	12
Hungría	12
Filipinas	10

00256356

Depósito Legal: SE-410/1979. ISSN: 2253 - 802X

Junta de Andalucía
Consejería de Salud y Familias

Dirección General de Salud Pública y Ordenación Farmacéutica

País del caso	n
Paraguay	10
Ecuador	9
Africa Norte	8
Africa Oeste	8
Bosnia-Herzegovina	8
Finlandia	8
Grecia	8
Perú	8
Croacia	7
Armenia	6
Honduras	6
Malí	6
Mauritania	6
Canadá	5
Jordania	5
Lituania	5
Nigeria	5
Panamá	5
Venezuela	5
Austria	4
Chile	4
China	4
Costa Rica	4
Georgia	4
Namibia	4
Noruega	4
Pakistán	4
Yugoslavia	4
Andorra	3
Antillas Neerlandesas	3
Eslovaquia	3
Guinea	3
Luxemburgo	3
Serbia	3
Tanzania	3
Africa Sur	2
America	2
Bangladesh	2
Ghana	2
Guinea Ecuatorial	2
Irak	2
Kenia	2
Líbano	2
Siria	2
Sudafrica	2
Uganda	2
Albania	1
America Latina y Caribe	1
Angola	1
Bielorrusia	1
Burkina Fasso	1
Congo	1
Costa de Marfil	1

23

00256356

Junta de Andalucía
Consejería de Salud y Familias

Dirección General de Salud Pública y Ordenación Farmacéutica

País del caso	n
El Salvador	1
Eslovenia	1
Estonia	1
Europa	1
Gambia	1
Guinea-Bissau	1
Islandia	1
Israel	1
Japón	1
Mauricio	1
Mozambique	1
Nepal	1
Nicaragua	1
Níger	1
Polinesia Francesa	1
Seychelles	1
Sri Lanka	1
Tailandia	1
Túnez	1
Uruguay	1
Uzbekistán	1
Yemen	1
Total	4730

Tabla de casos confirmados por país de origen:

País de origen	n	Porcentaje
España	1001158	75.10
-No Especificado-	229078	17.18
Marruecos	19250	1.44
Colombia	7272	0.55
Rumania	6408	0.48
Argentina	5860	0.44
Ecuador	5532	0.41
Venezuela	4481	0.34
NA	4418	0.33
Bolivia	3462	0.26
Reino Unido	3201	0.24
Paraguay	2670	0.20
Perú	2540	0.19
Italia	2297	0.17
Ucrania	2156	0.16
Francia	2137	0.16
Nicaragua	1886	0.14
Brasil	1778	0.13
Alemania	1734	0.13
Macedonia	1697	0.13
Rusia	1643	0.12
Honduras	1537	0.12
Cuba	1336	0.10
Senegal	1303	0.10
República Dominicana	1220	0.09
China	880	0.07

00256356

Depósito Legal: SE-410/1979. ISSN: 2253 - 802X

Junta de Andalucía
Consejería de Salud y Familias

Dirección General de Salud Pública y Ordenación Farmacéutica

País de origen	n	Porcentaje
Argelia	767	0.06
Bulgaria	733	0.05
Bélgica	631	0.05
Uruguay	612	0.05
Portugal	604	0.05
Malí	601	0.05
Chile	597	0.04
Países Bajos	583	0.04
México	565	0.04
Estados Unidos de América	521	0.04
Polonia	503	0.04
El Salvador	490	0.04
Suiza	490	0.04
Pakistán	447	0.03
Nigeria	408	0.03
Filipinas	393	0.03
Lituania	361	0.03
Suecia	359	0.03
Finlandia	286	0.02
Irlanda	269	0.02
India	250	0.02
Georgia	239	0.02
Guinea	237	0.02
Dinamarca	231	0.02
Siria	231	0.02
Guatemala	221	0.02
Ghana	213	0.02
Guinea-Bissau	202	0.02
Gambia	185	0.01
Armenia	159	0.01
Noruega	157	0.01
Sahara Occidental	151	0.01
Costa de Marfil	142	0.01
Moldavia	138	0.01
Eslovenia	132	0.01
Hungría	130	0.01
Mauritania	118	0.01
Guinea Ecuatorial	117	0.01
Irán	92	0.01
Bangladesh	90	0.01
Bielorrusia	90	0.01
Camerún	90	0.01
Canadá	88	0.01
Panamá	81	0.01
República Checa	81	0.01
Costa Rica	75	0.01
Eslovaquia	73	0.01
Turquía	65	0.00
Andorra	61	0.00
Grecia	61	0.00
Austria	59	0.00
Estonia	59	0.00
Letonia	55	0.00

00256356

Depósito Legal: SE-410/1979. ISSN: 2253 - 802X

Junta de Andalucía
Consejería de Salud y Familias

Dirección General de Salud Pública y Ordenación Farmacéutica

País de origen	n	Porcentaje
Líbano	55	0.00
Túnez	55	0.00
Africa del Sur	53	0.00
Albania	53	0.00
Australia	53	0.00
Etiopía	52	0.00
Afganistán	49	0.00
Egipto	49	0.00
Israel	46	0.00
Jordania	46	0.00
Kazajstán	46	0.00
Gibraltar	37	0.00
Nepal	37	0.00
Croacia	36	0.00
Japón	36	0.00
Kenia	36	0.00
Irak	35	0.00
Serbia	35	0.00
Vietnam	33	0.00
Palestina	32	0.00
Burkina Fasso	28	0.00
Yugoslavia	25	0.00
Angola	24	0.00
Puerto Rico	23	0.00
Bosnia-Herzegovina	21	0.00
Luxemburgo	21	0.00
Congo	20	0.00
Dominica	20	0.00
Sierra Leona	20	0.00
Sri Lanka	18	0.00
Chipre	17	0.00
Haití	17	0.00
Yemen	17	0.00
Arabia Saudita	16	0.00
Azerbaiyán	16	0.00
Pitcairn	15	0.00
Tailandia	15	0.00
Indonesia	14	0.00
República de Corea	14	0.00
Cabo Verde	13	0.00
Emiratos Arabes Unidos	13	0.00
RÛanda	13	0.00
Martinica	12	0.00
Uzbekistán	12	0.00
Apátrida	11	0.00
Benin	11	0.00
Nueva Zelanda	11	0.00
Granada	10	0.00
Libéria	10	0.00
Malta	10	0.00
Sudán	10	0.00
Francia Metropolitana	8	0.00
Kuwait	8	0.00

00256356

Depósito Legal: SE-410/1979. ISSN: 2253 - 802X

Junta de Andalucía
Consejería de Salud y Familias

Dirección General de Salud Pública y Ordenación Farmacéutica

País de origen	n	Porcentaje
Libia	8	0.00
Mauricio	8	0.00
Zimbabwe	8	0.00
Bahamas	7	0.00
Mozambique	7	0.00
Qatar	7	0.00
República Centroafricana	7	0.00
Tanzania	7	0.00
Togo	7	0.00
Eritrea	6	0.00
Islandia	6	0.00
Kirghizistan	6	0.00
Madagascar	6	0.00
Níger	6	0.00
Hong-Kong	5	0.00
Macao	5	0.00
Nueva Caledonia	5	0.00
Omán	5	0.00
Singapur	5	0.00
Uganda	5	0.00
Belice	4	0.00
Chad	4	0.00
Fidji	4	0.00
Palau	4	0.00
Aruba	3	0.00
Guadalupe	3	0.00
Malasia	3	0.00
Mónaco	3	0.00
Papua Nueva Guinea	3	0.00
Taiwán	3	0.00
Vanuatu	3	0.00
Zambia	3	0.00
Anguila	2	0.00
Bhután	2	0.00
Brunei Darussalam	2	0.00
Comoras	2	0.00
Gabón	2	0.00
Islas Vírgenes Británicas	2	0.00
Jamaica	2	0.00
Mayotte	2	0.00
Micronesia	2	0.00
Montenegro	2	0.00
República Pop. Democ. de Corea	2	0.00
Somalia	2	0.00
Trinidad y Tobago	2	0.00
Vaticano, Santa Sede	2	0.00
Antártida	1	0.00
Antigua y Barbuda	1	0.00
Antillas Neerlandesas	1	0.00
Bahrein	1	0.00
Bermudas	1	0.00
BotsÛana	1	0.00
Georgia Sur y las I. Sandwsdisch	1	0.00

27

00256356

Junta de Andalucía
Consejería de Salud y Familias

Dirección General de Salud Pública y Ordenación Farmacéutica

País de origen	n	Porcentaje
Groenlandia	1	0.00
Guayana Francesa	1	0.00
Isla Bouvert	1	0.00
Islas Salomón	1	0.00
Laos	1	0.00
Myanmar	1	0.00
Namibia	1	0.00
Naurú	1	0.00
Polinesia Francesa	1	0.00
Reunión	1	0.00
San Marino	1	0.00
Santo Tomé y Príncipe	1	0.00
Seychelles	1	0.00
Suriname	1	0.00

CARACTERÍSTICAS CLÍNICAS DE LOS CASOS CONFIRMADOS

HOSPITALIZACIÓN:

- Se han notificado 68393 casos confirmados hospitalizados, lo que supone un 5.13% del total de casos confirmados.

Casos confirmados con hospitalización	n	Porcentaje
No	1264736	94.9
Sí	68393	5.1
Total	1333129	100.0

00256356

Depósito Legal: SE-410/1979. ISSN: 2253 - 802X

Junta de Andalucía
Consejería de Salud y Familias

Dirección General de Salud Pública y Ordenación Farmacéutica

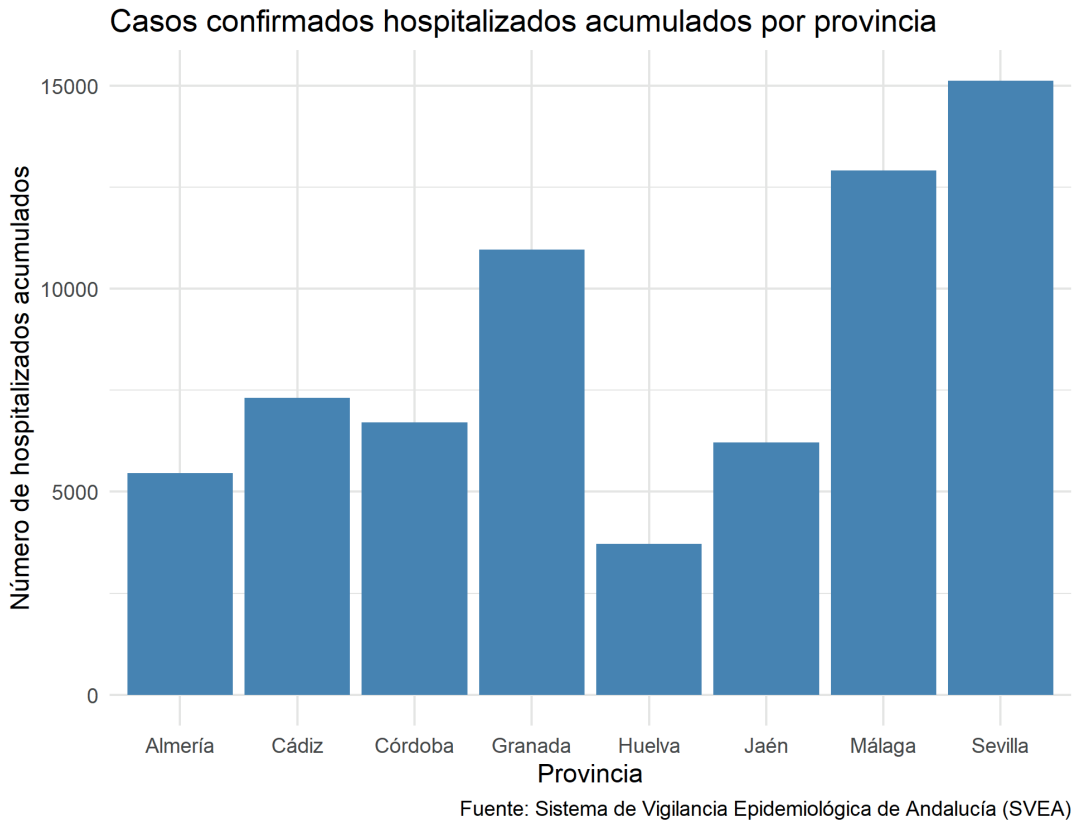

Tablas de casos hospitalizados acumulados por provincia:

Provincia	n	Porcentaje
Almería	5458	8.0
Cádiz	7307	10.7
Córdoba	6711	9.8
Granada	10960	16.0
Huelva	3713	5.4
Jaén	6217	9.1
Málaga	12912	18.9
Sevilla	15115	22.1
Total	68393	100.0

29

00256356

Junta de Andalucía
Consejería de Salud y Familias

Dirección General de Salud Pública y Ordenación Farmacéutica

Gráfico de casos confirmados hospitalizados acumulados por grupo de edad y sexo:

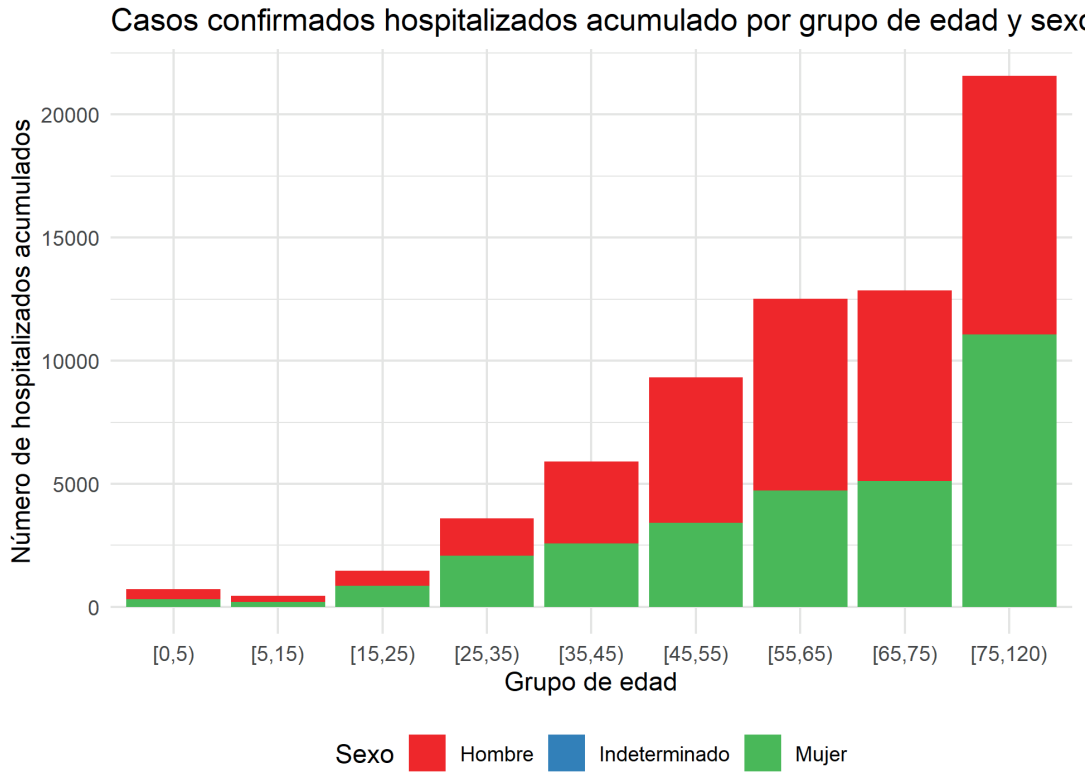

Fuente: Sistema de Vigilancia Epidemiológica de Andalucía (SVEA)

Tabla de casos acumulados hospitalizados por grupo de edad y sexo:

Grupo de edad	Hombre	Indeterminado	Mujer	Total
[0,5)	395	0	325	720
[5,15)	242	0	212	454
[15,25)	611	0	867	1478
[25,35)	1511	0	2081	3592
[35,45)	3318	0	2579	5897
[45,55)	5919	0	3408	9327
[55,65)	7776	0	4728	12504
[65,75)	7723	0	5120	12843
[75,120)	10514	1	11057	21572
Total	38009	1	30377	68387

00256356

Depósito Legal: SE-410/1979. ISSN: 2253 - 802X

Junta de Andalucía
Consejería de Salud y Familias

Dirección General de Salud Pública y Ordenación Farmacéutica

Gráfico de casos confirmados hospitalizados en activo por provincia:

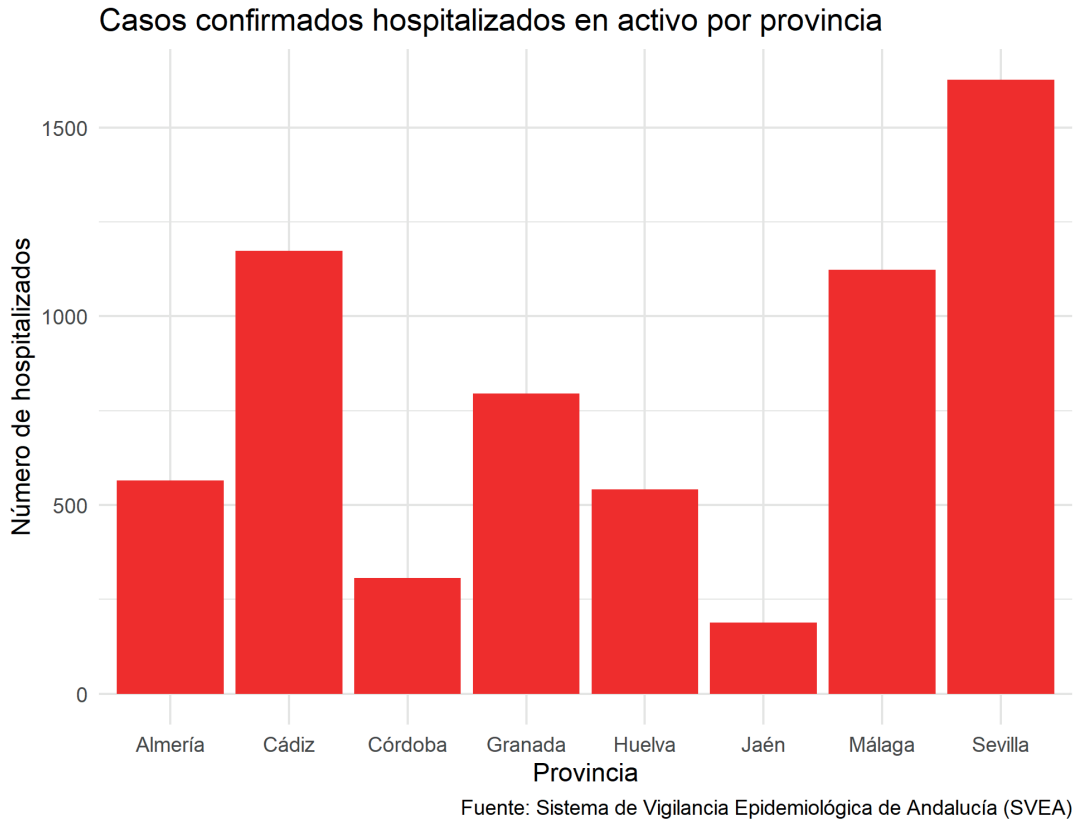

Tabla de casos confirmados hospitalizados en activo por provincia:

Provincia	n	Porcentaje
Almería	565	8.9
Cádiz	1173	18.6
Córdoba	307	4.9
Granada	796	12.6
Huelva	542	8.6
Jaén	188	3.0
Málaga	1123	17.8
Sevilla	1626	25.7
Total	6320	100.1

00256356

Depósito Legal: SE-410/1979. ISSN: 2253 - 802X

Junta de Andalucía
Consejería de Salud y Familias

Dirección General de Salud Pública y Ordenación Farmacéutica

Gráfico de casos confirmados hospitalizados en activo por grupo de edad y sexo:

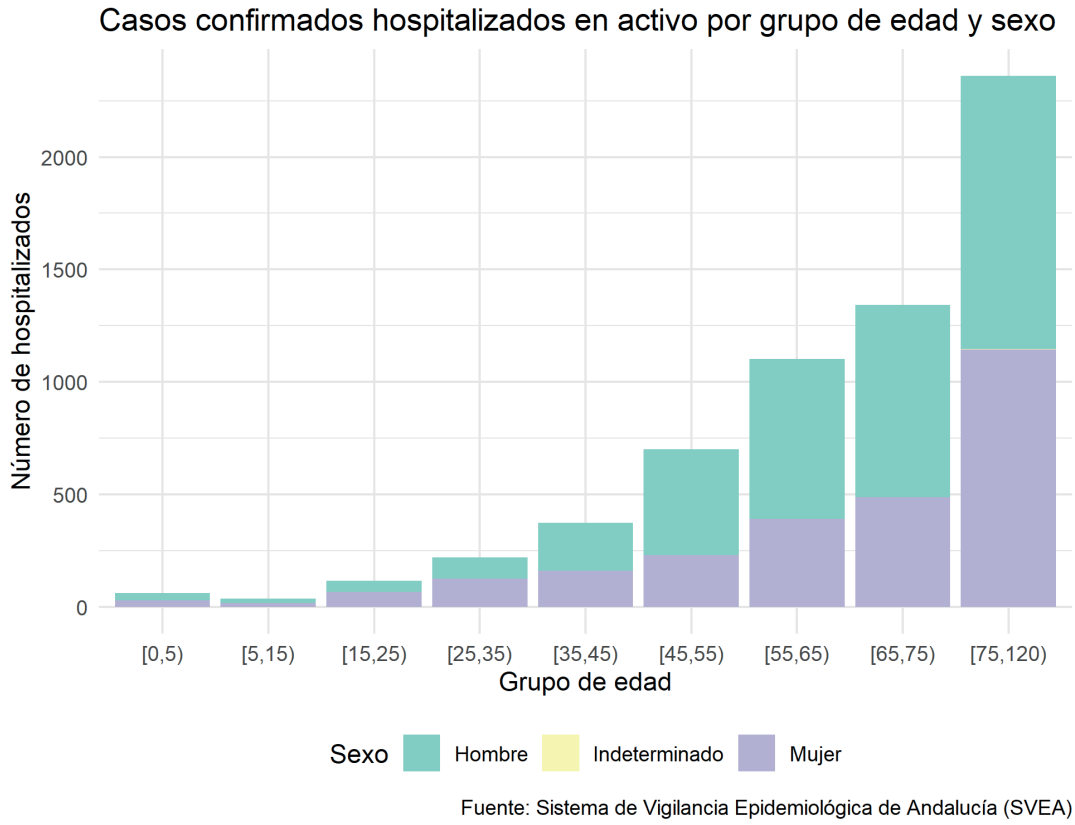

Tabla de casos confirmados hospitalizados activos por grupo de edad y sexo:

Grupo de edad	Hombre	Indeterminado	Mujer	Total
[0,5)	31	0	30	61
[5,15)	21	0	17	38
[15,25)	50	0	66	116
[25,35)	93	0	127	220
[35,45)	211	0	162	373
[45,55)	471	0	230	701
[55,65)	711	0	392	1103
[65,75)	855	0	487	1342
[75,120)	1215	1	1145	2361
Total	3658	1	2656	6315

00256356

Depósito Legal: SE-410/1979. ISSN: 2253 - 802X

Junta de Andalucía
Consejería de Salud y Familias

Dirección General de Salud Pública y Ordenación Farmacéutica

ESTANCIA EN UCI

- Se han notificado 6879 casos confirmados hospitalizados con estancia en UCI.

Gráfico de casos confirmados con estancia en UCI por provincia:

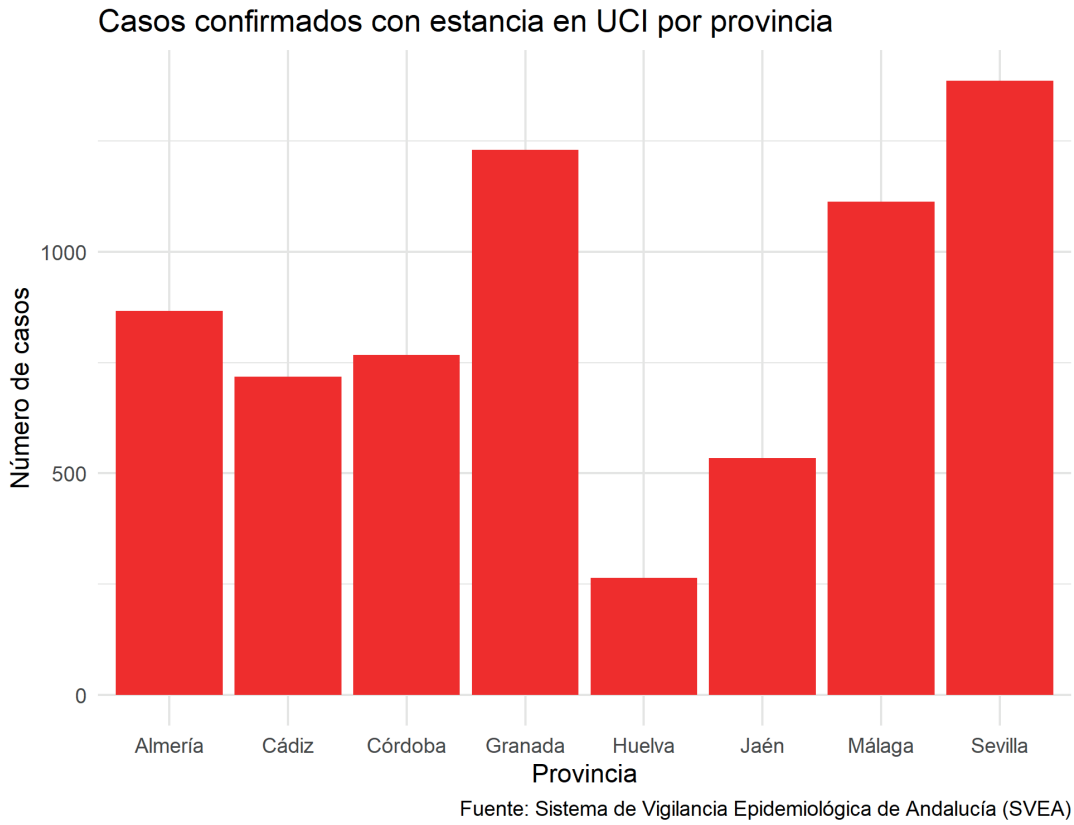

Tabla de casos confirmados con estancia en UCI por provincia:

Provincia	n	Porcentaje
Almería	867	12.6
Cádiz	718	10.4
Córdoba	767	11.1
Granada	1230	17.9
Huelva	264	3.8
Jaén	534	7.8
Málaga	1113	16.2
Sevilla	1386	20.1
Total	6879	99.9

33

00256356

Junta de Andalucía
Consejería de Salud y Familias

Dirección General de Salud Pública y Ordenación Farmacéutica

Gráfico de casos confirmados con estancia UCI por grupo de edad y sexo:

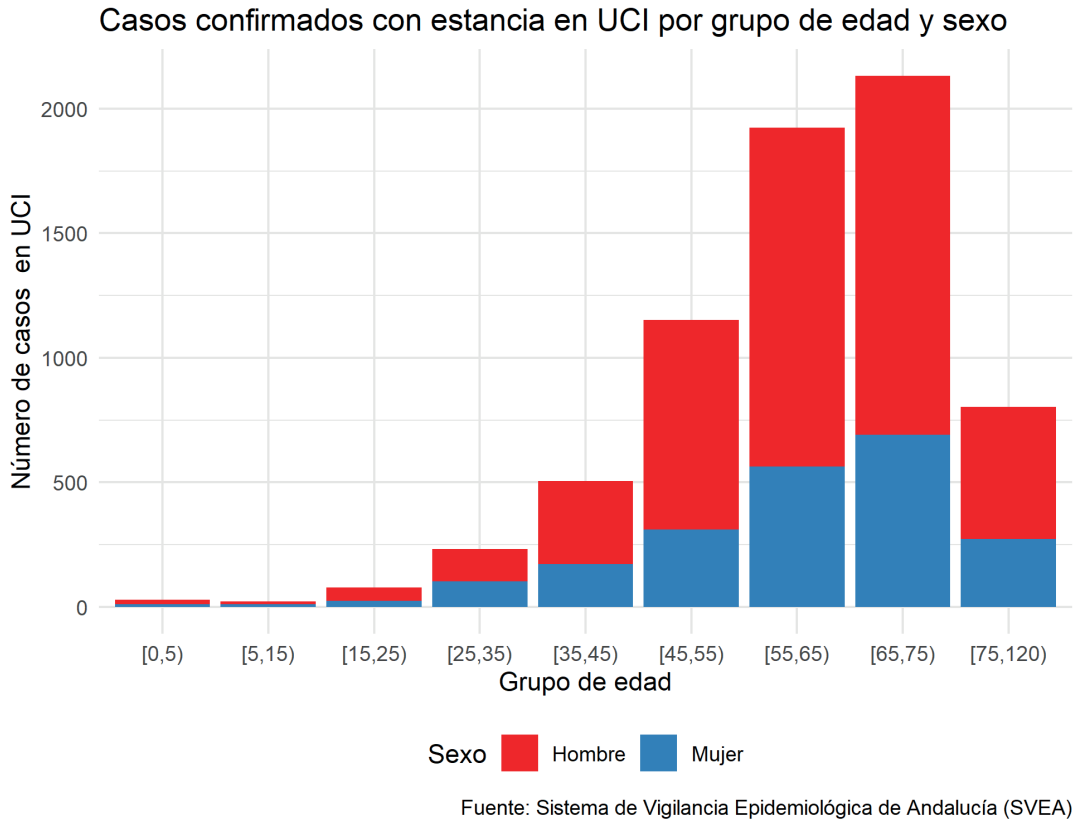

Tabla de casos con estancia en UCI por grupo edad y sexo

Grupo de edad	Hombre	Mujer	Total
[0,5)	17	12	29
[5,15)	12	11	23
[15,25)	54	25	79
[25,35)	131	102	233
[35,45)	335	171	506
[45,55)	840	311	1151
[55,65)	1360	564	1924
[65,75)	1442	690	2132
[75,120)	529	273	802
Total	4720	2159	6879

00256356

Depósito Legal: SE-410/1979. ISSN: 2253 - 802X

Junta de Andalucía
Consejería de Salud y Familias

Dirección General de Salud Pública y Ordenación Farmacéutica

ALTAS HOSPITALARIAS DE CASOS CONFIRMADOS

Gráfico de altas hospitalarias por provincia:

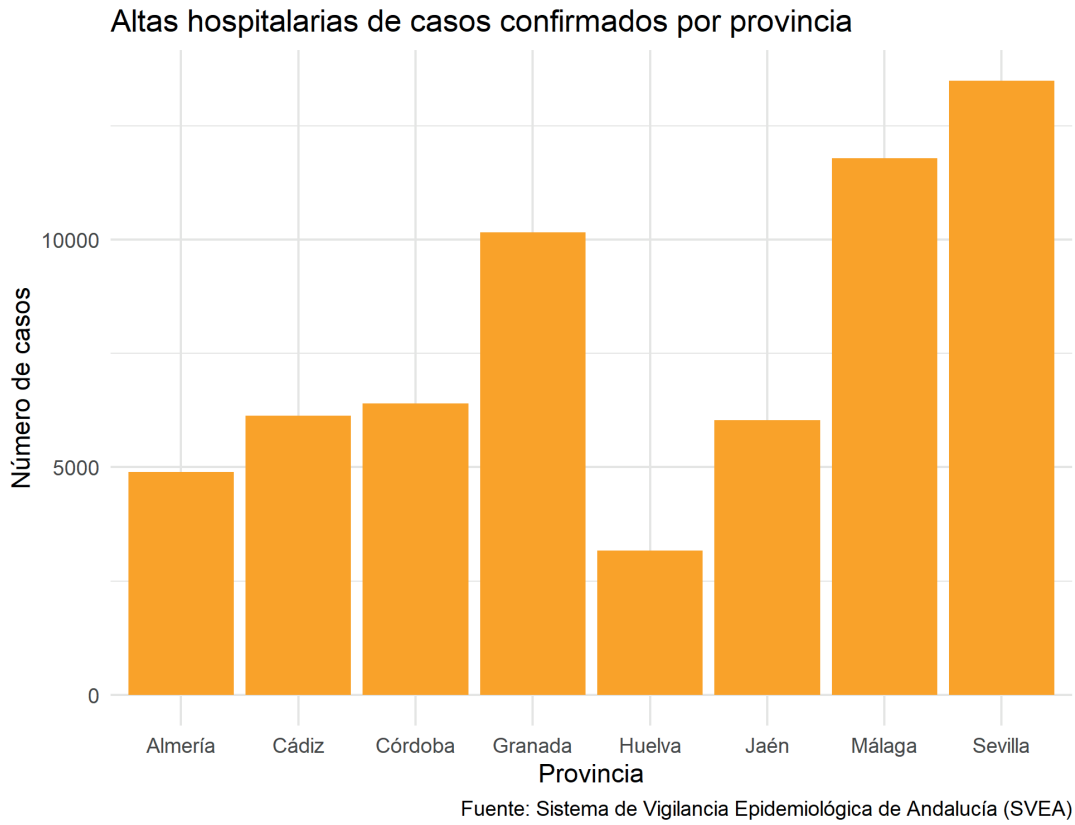

Altas hospitalarias de casos confirmados por provincia:

Provincia	n	Porcentaje
Almería	4893	7.9
Cádiz	6134	9.9
Córdoba	6404	10.3
Granada	10164	16.4
Huelva	3171	5.1
Jaén	6029	9.7
Málaga	11789	19.0
Sevilla	13489	21.7
Total	62073	100.0

00256356

Depósito Legal: SE-410/1979. ISSN: 2253 - 802X

Junta de Andalucía
Consejería de Salud y Familias

Dirección General de Salud Pública y Ordenación Farmacéutica

Gráfico de casos confirmados con alta hospitalaria por grupo de edad y sexo:

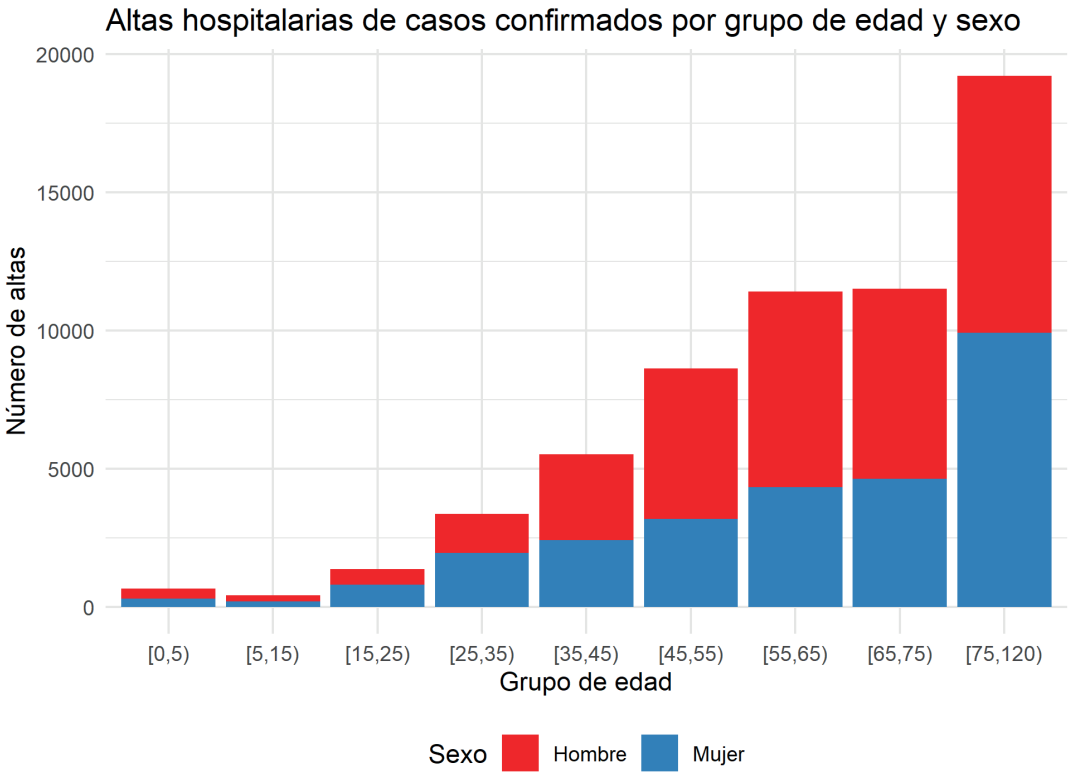

Fuente: Sistema de Vigilancia Epidemiológica de Andalucía (SVEA)

Altas hospitalarias de casos confirmados por grupo edad y sexo:

Grupo de edad	Hombre	Mujer	Total
[0,5)	364	295	659
[5,15)	221	195	416
[15,25)	561	801	1362
[25,35)	1418	1954	3372
[35,45)	3107	2417	5524
[45,55)	5448	3178	8626
[55,65)	7065	4336	11401
[65,75)	6868	4633	11501
[75,120)	9299	9912	19211
Total	34351	27721	62072

Altas hospitalarias de casos confirmados excluyendo fallecidos por provincia

Provincia	n	Porcentaje
Almería	4231	8.2
Cádiz	4840	9.4

00256356

Depósito Legal: SE-410/1979. ISSN: 2253 - 802X

Junta de Andalucía
Consejería de Salud y Familias

Dirección General de Salud Pública y Ordenación Farmacéutica

Provincia	n	Porcentaje
Córdoba	5295	10.3
Granada	8392	16.3
Huelva	2785	5.4
Jaén	4950	9.6
Málaga	9845	19.1
Sevilla	11246	21.8
Total	51584	100.1

Altas hospitalarias de casos confirmados excluyendo fallecidos por grupo edad y sexo

Grupo de edad	Hombre	Mujer	Total
[0,5)	363	294	657
[5,15)	220	195	415
[15,25)	544	793	1337
[25,35)	1396	1935	3331
[35,45)	3033	2378	5411
[45,55)	5183	3064	8247
[55,65)	6309	4015	10324
[65,75)	5440	4017	9457
[75,120)	5706	6698	12404
Total	28194	23389	51583

EVOLUCIÓN DE LOS CASOS CONFIRMADOS

Evolución	n	Porcentaje
Curación sin secuelas	1159018	86.9
Desconocido	122939	9.2
Provisional-Favorable	33376	2.5
Defunción	12797	1.0
Curación con secuelas	4295	0.3
Provisional-Desfavorable	704	0.1
Total	1333129	100.0

CASOS CONFIRMADOS RECUPERADOS

Provincia	n
Almería	107389
Cádiz	160259
Córdoba	116788
Granada	148407
Huelva	65881
Jaén	93763
Málaga	224556
Sevilla	246270
Total	1163313

00256356

Depósito Legal: SE-410/1979. ISSN: 2253 - 802X

Junta de Andalucía
Consejería de Salud y Familias

Dirección General de Salud Pública y Ordenación Farmacéutica

LETALIDAD

- Casos confirmados fallecidos: 12797
- Letalidad: 0.96 %

Gráfico de casos confirmados fallecidos por provincia

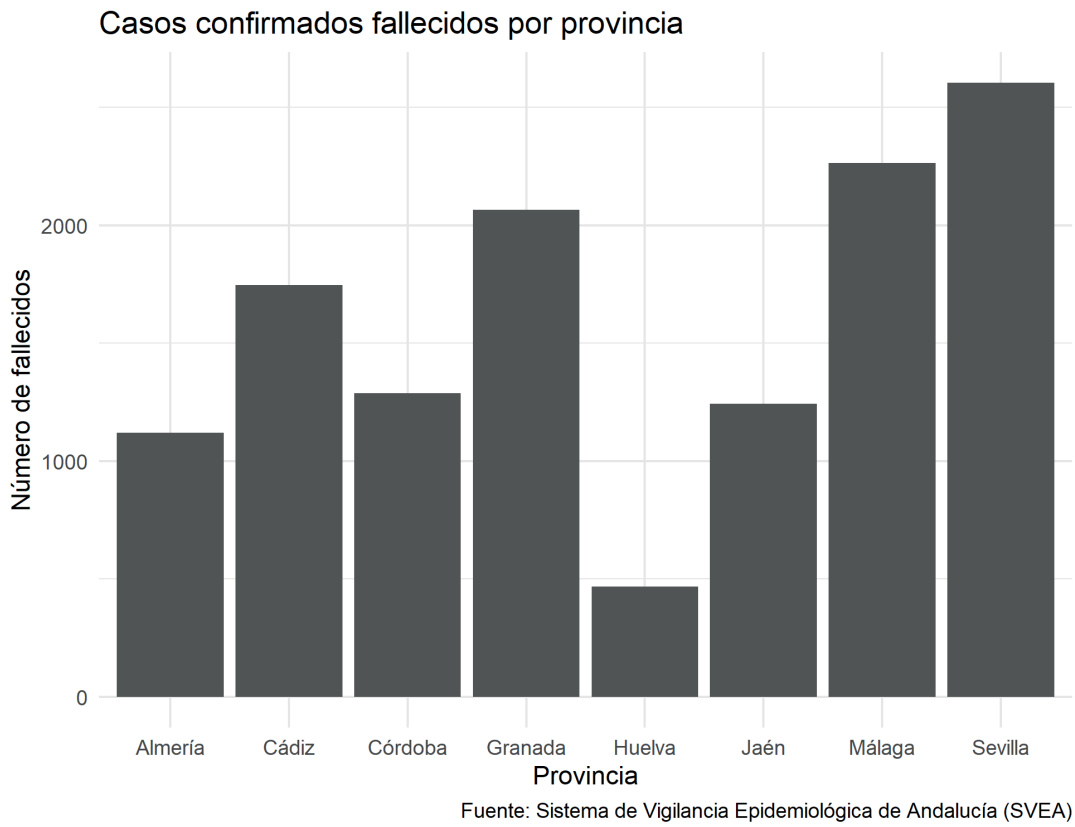

Tabla de casos confirmados fallecidos por provincia:

Provincia	n	Porcentaje
Almería	1120	8.8
Cádiz	1746	13.6
Córdoba	1289	10.1
Granada	2065	16.1
Huelva	467	3.6
Jaén	1242	9.7
Málaga	2264	17.7

00256356

Depósito Legal: SE-410/1979. ISSN: 2253 - 802X

Junta de Andalucía
Consejería de Salud y Familias

Dirección General de Salud Pública y Ordenación Farmacéutica

Provincia	n	Porcentaje
Sevilla	2604	20.3
Total	12797	99.9

Gráfico de casos confirmados fallecidos por grupo de edad y sexo

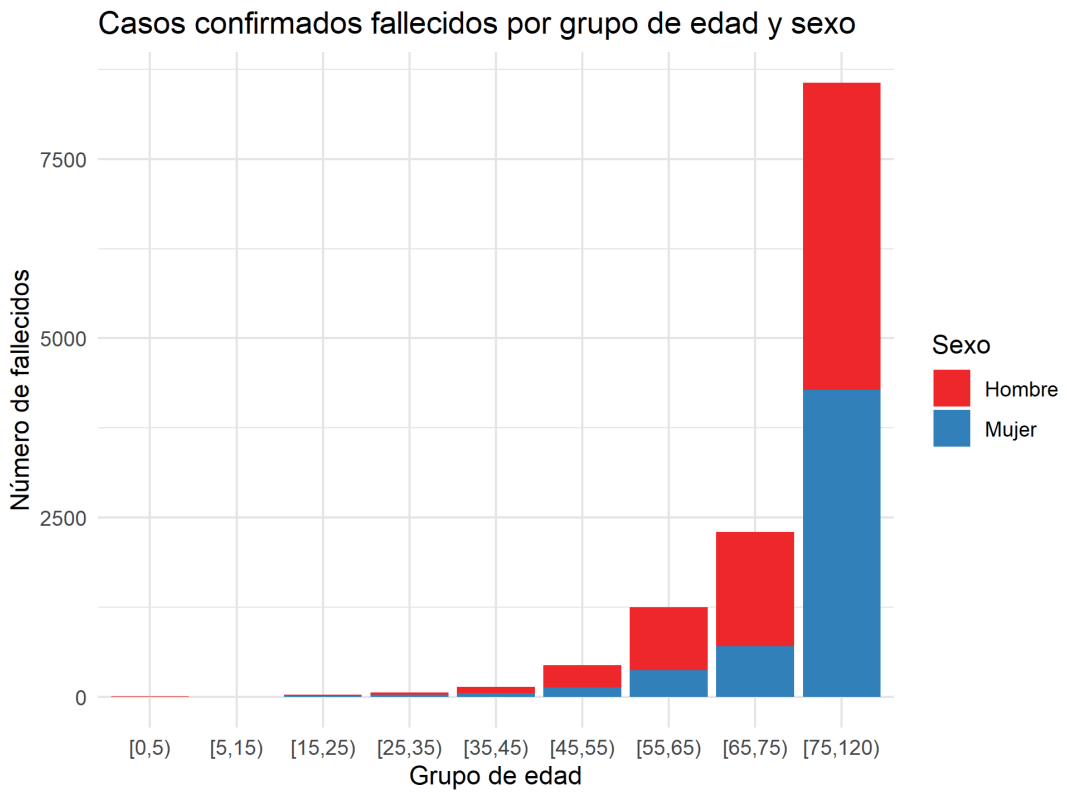

Fuente: Sistema de Vigilancia Epidemiológica de Andalucía (SVEA)

Tabla de casos confirmados fallecidos por grupo de edad y sexo:

Grupo de edad	Hombre	Mujer	Total
[0,5)	2	2	4
[5,15)	2	0	2
[15,25)	19	13	32
[25,35)	33	29	62
[35,45)	90	50	140
[45,55)	311	132	443
[55,65)	876	373	1249
[65,75)	1598	703	2301
[75,120)	4282	4279	8561
Total	7213	5581	12794

00256356

Depósito Legal: SE-410/1979. ISSN: 2253 - 802X

Junta de Andalucía
Consejería de Salud y Familias

Dirección General de Salud Pública y Ordenación Farmacéutica

CASOS CONFIRMADOS INSTITUCIONALIZADOS

- Se han notificado 19641 casos confirmados institucionalizados.

Tabla de casos confirmados institucionalizados y fallecidos institucionalizados:

Provincia	Residencias de mayores	Otro tipo de institución	Fallecidos Residencias de mayores	Fallecidos Otro tipo de institución
Almería	776	77	140	9
Cádiz	1576	104	343	5
Córdoba	2805	371	380	9
Granada	2628	506	425	30
Huelva	394	99	76	6
Jaén	2502	334	277	9
Málaga	2871	672	394	28
Sevilla	3443	483	486	27
Total	16995	2646	2521	123

00256356

Depósito Legal: SE-410/1979. ISSN: 2253 - 802X

Junta de Andalucía
Consejería de Salud y Familias

Dirección General de Salud Pública y Ordenación Farmacéutica

Gráfico de casos confirmados institucionalizados por provincia:

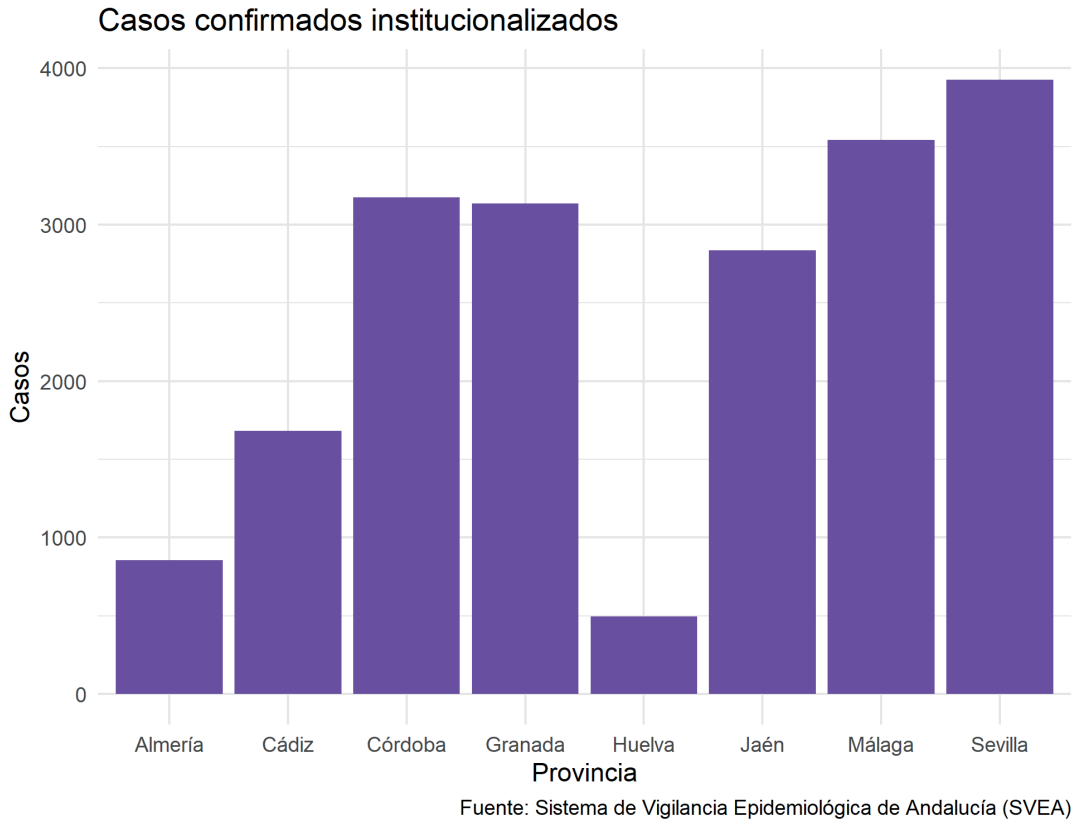

Tabla de casos confirmados institucionalizados por provincia:

Provincia	n	Porcentaje
Almería	853	4.3
Cádiz	1680	8.6
Córdoba	3176	16.2
Granada	3134	16.0
Huelva	493	2.5
Jaén	2836	14.4
Málaga	3543	18.0
Sevilla	3926	20.0
Total	19641	100.0

00256356

Depósito Legal: SE-410/1979. ISSN: 2253 - 802X

Junta de Andalucía
Consejería de Salud y Familias

Dirección General de Salud Pública y Ordenación Farmacéutica

Gráfico de casos confirmados institucionalizados por grupo de edad y sexo:

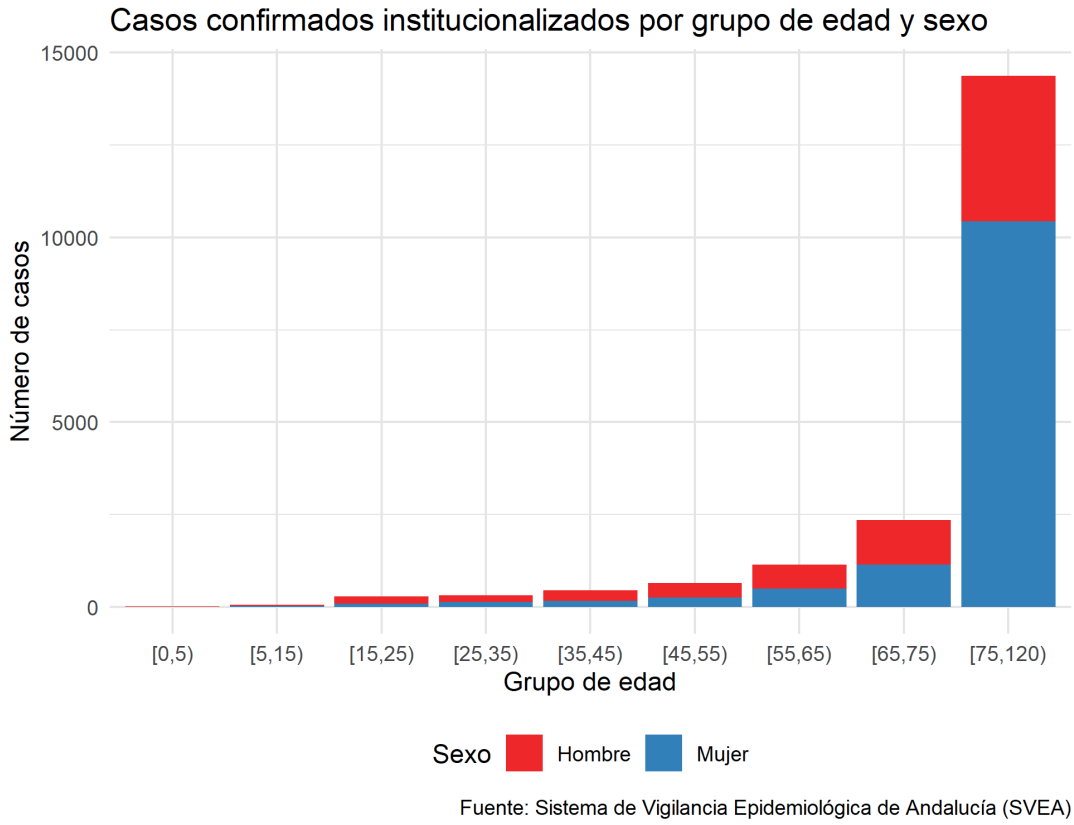

Tabla casos institucionalizados por grupo de edad y sexo:

Grupo de edad	Hombre	Mujer	Total
[0,5)	9	3	12
[5,15)	30	28	58
[15,25)	198	93	291
[25,35)	188	127	315
[35,45)	284	161	445
[45,55)	388	257	645
[55,65)	652	498	1150
[65,75)	1199	1151	2350
[75,120)	3933	10442	14375
Total	6881	12760	19641

00256356

Depósito Legal: SE-410/1979. ISSN: 2253 - 802X

Junta de Andalucía
Consejería de Salud y Familias

Dirección General de Salud Pública y Ordenación Farmacéutica

Gráfico de casos confirmados institucionalizados fallecidos por grupo de edad y sexo:

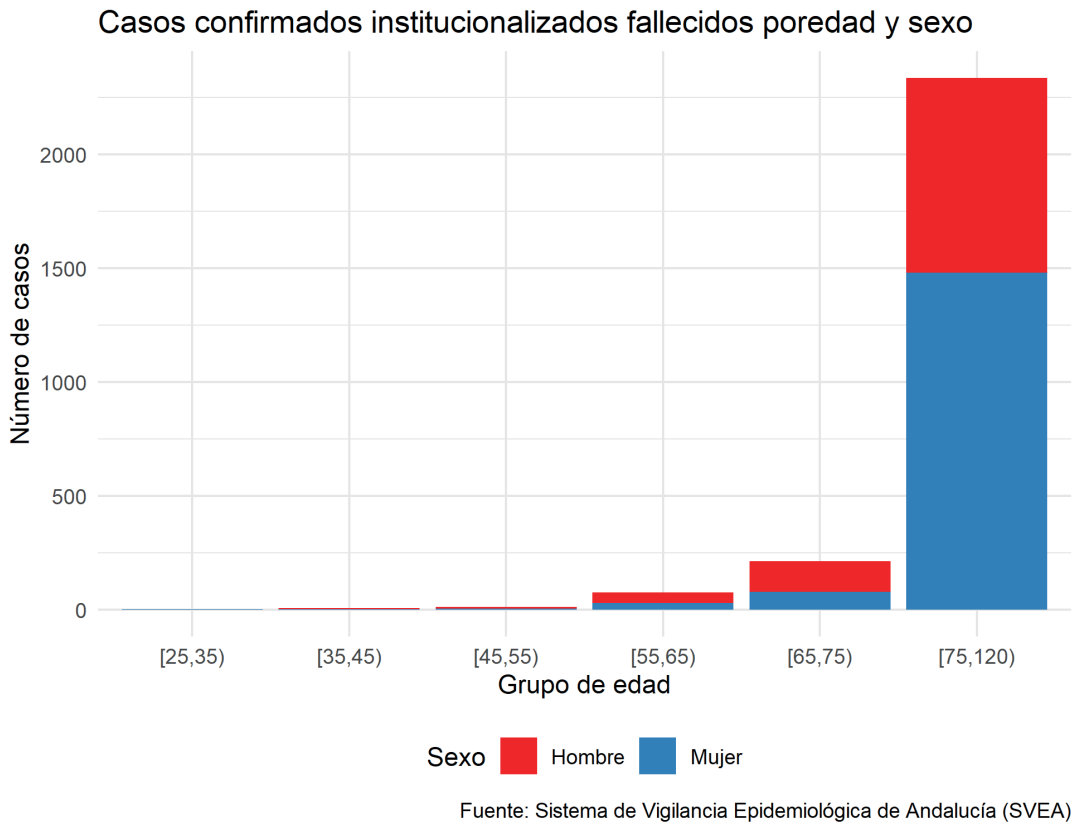

Tabla de casos confirmados institucionalizados fallecidos por grupo de edad y sexo:

Grupo de edad	Hombre	Mujer	Total
[25,35)	0	2	2
[35,45)	6	1	7
[45,55)	7	4	11
[55,65)	48	28	76
[65,75)	134	78	212
[75,120)	857	1479	2336
Total	1052	1592	2644

00256356

Depósito Legal: SE-410/1979. ISSN: 2253 - 802X

Junta de Andalucía
Consejería de Salud y Familias

Dirección General de Salud Pública y Ordenación Farmacéutica

Gráfico de casos confirmados institucionalizados fallecidos por provincia:

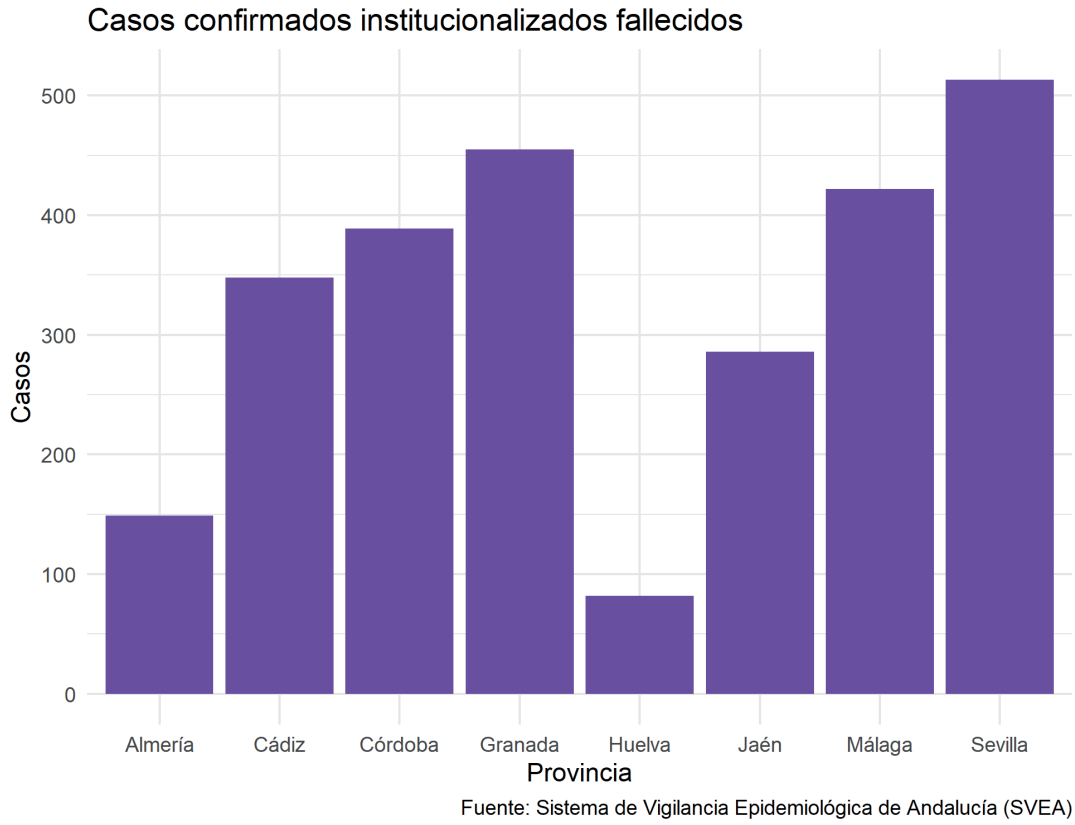

Tabla de casos confirmados institucionalizados fallecidos por provincia:

Provincia	n	Porcentaje
Almería	149	5.6
Cádiz	348	13.2
Córdoba	389	14.7
Granada	455	17.2
Huelva	82	3.1
Jaén	286	10.8
Málaga	422	16.0
Sevilla	513	19.4
Total	2644	100.0

00256356

Depósito Legal: SE-410/1979. ISSN: 2253 - 802X

Junta de Andalucía
Consejería de Salud y Familias

Dirección General de Salud Pública y Ordenación Farmacéutica

CASOS CONFIRMADOS EN PROFESIONALES SANITARIOS O SOCIO-SANITARIOS:

- Se han notificado 27808 casos confirmados en profesionales sanitarios o socio-sanitarios.

Tabla de casos confirmados en profesionales sanitarios o socio-sanitarios por provincia:

Provincia	No sanitario en centro sanitario	No sanitario en centro sociosanitario	Sanitario en centro sanitario	Sanitario en centro sociosanitario	Sanitario en otro centro	Total	Fallecidos	Curados
Almería	79	177	986	291	144	1677	1	1622
Cádiz	205	260	1687	393	169	2714	6	2614
Córdoba	151	320	1396	528	58	2453	3	2190
Granada	464	709	2939	788	181	5081	7	4779
Huelva	188	153	1110	150	53	1654	0	1225
Jaén	210	377	1505	673	51	2816	5	2418
Málaga	493	587	4133	1100	210	6523	2	5861
Sevilla	403	580	2887	829	191	4890	8	4571
Total	2193	3163	16643	4752	1057	27808	32	25280

00256356

Depósito Legal: SE-410/1979. ISSN: 2253 - 802X

Junta de Andalucía
Consejería de Salud y Familias

Dirección General de Salud Pública y Ordenación Farmacéutica

Tabla de casos confirmados por tipo de profesional:

Tipo de profesional	n	Porcentaje
NA	9348	33.6
Auxiliar de enfermería	5273	19.0
Enfermería	4747	17.1
Otros	4290	15.4
Medicina	3333	12.0
Celador/a	817	2.9
Total	27808	100.0

Gráficos de casos confirmados en profesionales sanitarios o socio-sanitarios por provincia:

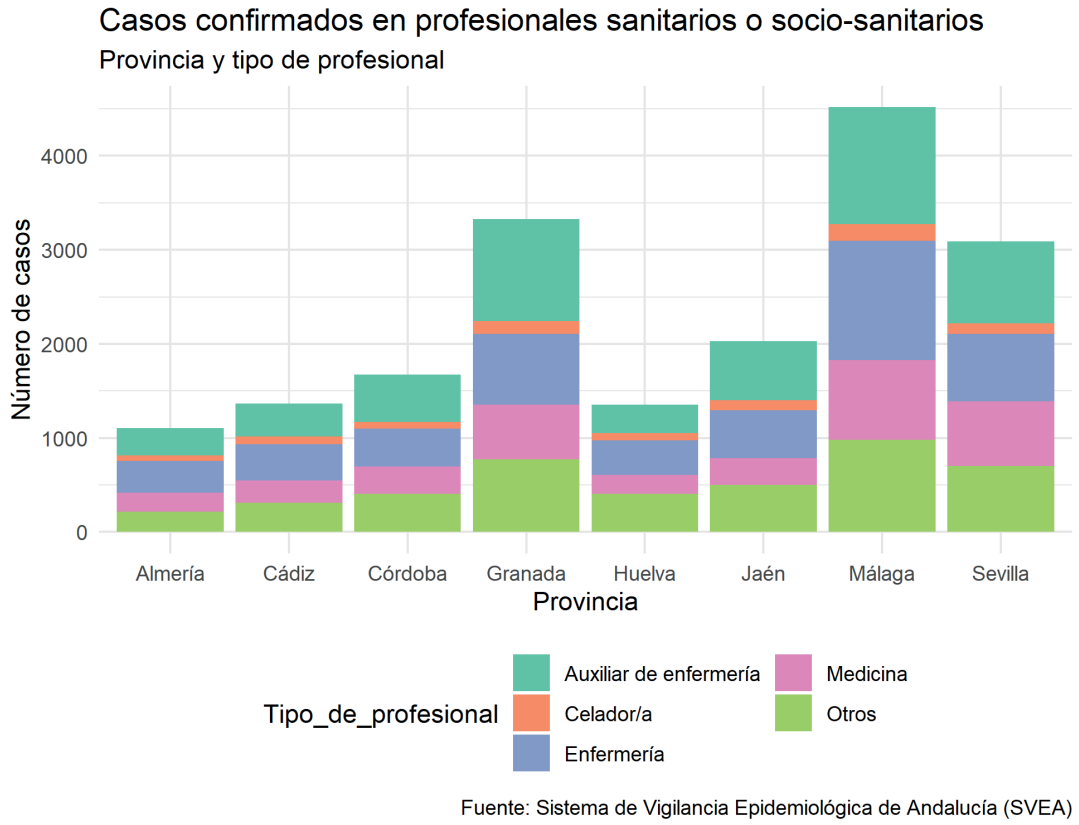

Fuente: Sistema de Vigilancia Epidemiológica de Andalucía (SVEA)

00256356

Depósito Legal: SE-410/1979. ISSN: 2253 - 802X

Junta de Andalucía
Consejería de Salud y Familias

Dirección General de Salud Pública y Ordenación Farmacéutica

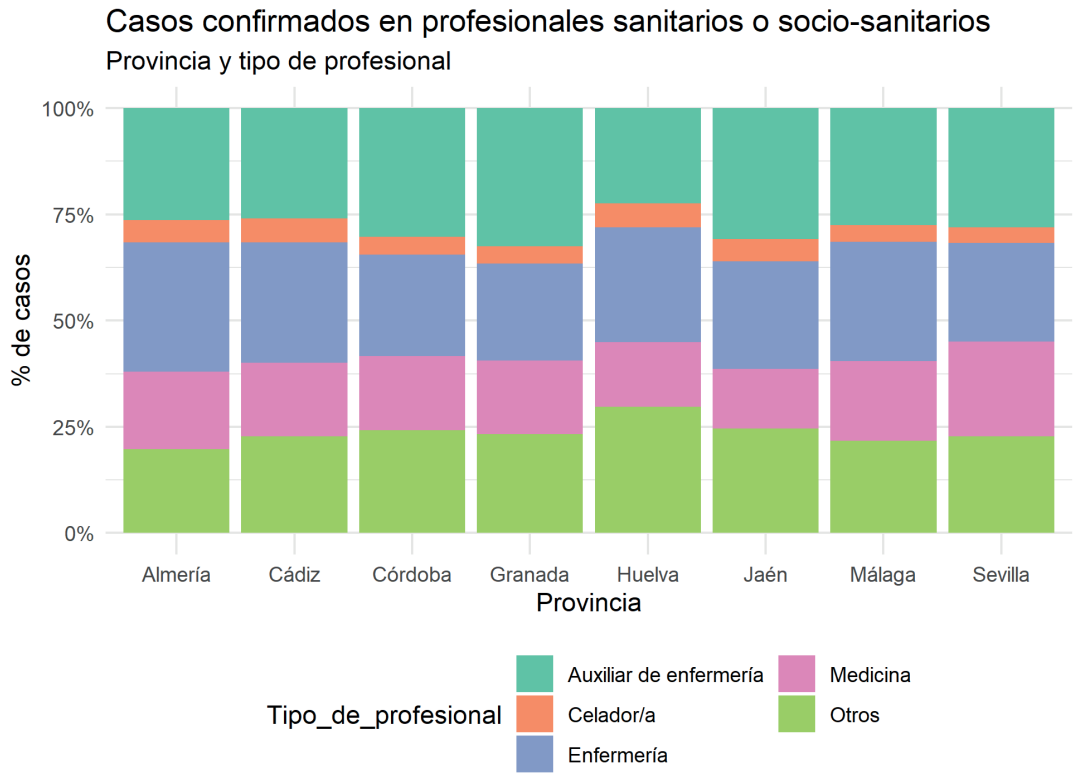

Fuente: Sistema de Vigilancia Epidemiológica de Andalucía (SVEA)

Casos confirmados en profesionales sanitario o socio-sanitario por provincia:

Provincia	n	Porcentaje
Almería	1677	6.0
Cádiz	2714	9.8
Córdoba	2453	8.8
Granada	5081	18.3
Huelva	1654	5.9
Jaén	2816	10.1
Málaga	6523	23.5
Sevilla	4890	17.6
Total	27808	100.0

00256356

Depósito Legal: SE-410/1979. ISSN: 2253 - 802X

Junta de Andalucía
Consejería de Salud y Familias

Dirección General de Salud Pública y Ordenación Farmacéutica

MAPAS

MAPA: Casos confirmados por distrito :

Distribución casos confirmados COVID-19 por Distrito

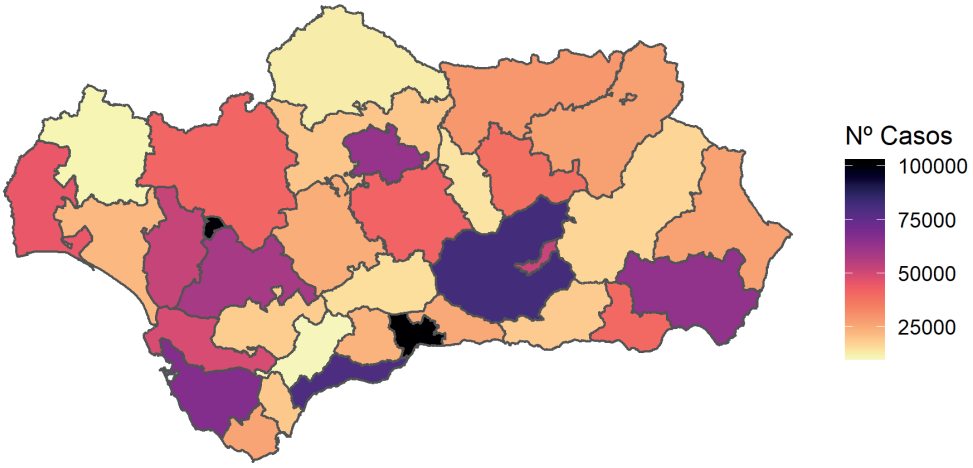

Fuente: Sistema de Vigilancia Epidemiológica de Andalucía (SVEA)

00256356

Depósito Legal: SE-410/1979. ISSN: 2253 - 802X

Junta de Andalucía
Consejería de Salud y Familias

Dirección General de Salud Pública y Ordenación Farmacéutica

MAPA: Incidencia acumulada por distrito.

Distribución casos COVID-19 por Distrito
Incidencia acumulada x 100.000 habitantes

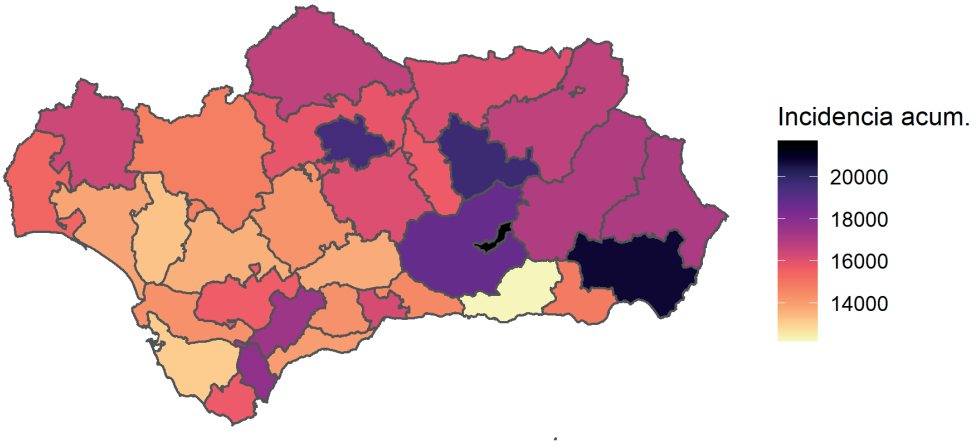

Fuente: Sistema de Vigilancia Epidemiológica de Andalucía (SVEA)

Provincia	Distrito	Casos	Poblacion	Incidencia_acumulada
Granada	Granada	51756	238580	21693.35
Almería	Almería	63515	306153	20746.16
Jaén	Jaén	38559	195495	19723.78
Córdoba	Córdoba	62747	322071	19482.35
Granada	Metropolitano de Granada	81596	435379	18741.37
Cádiz	Campo de Gibraltar Este	19191	108099	17753.17
Málaga	Serranía	9552	54964	17378.65
Almería	Levante-Alto Almanzora	26610	155775	17082.33
Granada	Granada Nordeste	16556	97604	16962.42
Córdoba	Córdoba Norte	12475	74770	16684.50
Jaén	Jaen Nordeste	26841	160939	16677.75
Huelva	Sierra de Huelva-Andévalo Central	11061	67400	16410.98
Málaga	Málaga	102822	633547	16229.58
Córdoba	Córdoba Sur	41723	259665	16068.01
Jaén	Jaén Norte	28942	180272	16054.63
Córdoba	Guadalquivir	19623	123931	15833.81
Cádiz	Campo de Gibraltar Oeste	26029	165431	15734.05
Jaén	Jaén Sur	14210	90484	15704.43

00256356

Depósito Legal: SE-410/1979. ISSN: 2253 - 802X

Junta de Andalucía
Consejería de Salud y Familias

Dirección General de Salud Pública y Ordenación Farmacéutica

Provincia	Distrito	Casos	Poblacion	Incidencia_acumulada
Cádiz	Sierra de Cádiz	18091	115643	15643.83
Huelva	Huelva-Costa	44659	290301	15383.69
Almería	Poniente de Almería	40026	269864	14831.92
Sevilla	Sevilla Norte	41219	279604	14741.92
Sevilla	Sevilla	100412	684234	14675.10
Málaga	Axarquía	24999	172068	14528.56
Cádiz	Jerez-Costa Noroeste	49065	342476	14326.55
Málaga	Valle del Guadalhorce	22858	159698	14313.27
Sevilla	Sevilla Este	24139	169235	14263.60
Málaga	Costa del Sol	79296	565035	14033.82
Huelva	Condado-Campiña	21788	157062	13872.23
Málaga	La Vega	15121	110339	13704.13
Sevilla	Sevilla Sur	58506	429627	13617.86
Sevilla	Aljarafe	51995	392576	13244.57
Cádiz	Bahía de Cádiz-La Janda	67215	514311	13068.94
Granada	Granada Sur	18258	149775	12190.29
Córdoba	Instituciones Penitenciarias	2	NA	NA

Tabla de casos por provincia e incidencia acumulada por 100.000 habitantes.

Provincia	Casos	Poblacion	Incidencia_acumulada
Granada	168440	921338	18282.11
Almería	130185	731792	17789.89
Córdoba	136774	780437	17525.31
Jaén	108611	627190	17317.08
Huelva	77718	514763	15097.82
Málaga	254880	1695651	15031.40
Cádiz	180138	1245960	14457.77
Sevilla	276383	1955276	14135.24

00256356

Depósito Legal: SE-410/1979. ISSN: 2253 - 802X

Junta de Andalucía
Consejería de Salud y Familias

Dirección General de Salud Pública y Ordenación Farmacéutica

MAPA POR MUNICIPIO

Casos confirmados sin municipio: 5824

Distribución casos COVID-19 por municipio
Incidencia acumulada x 100.000 habitantes

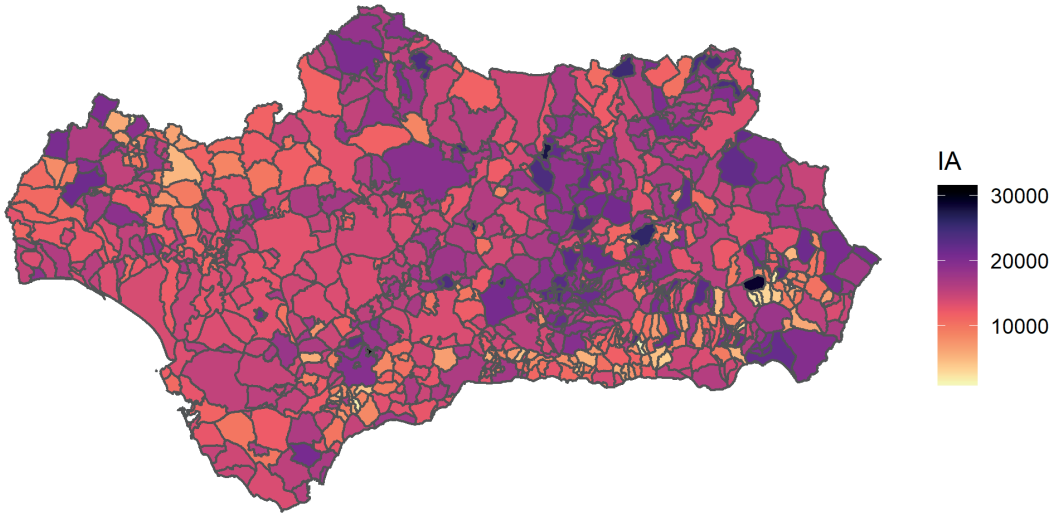

Fuente: Sistema de Vigilancia Epidemiológica de Andalucía (SVEA)

00256356

Depósito Legal: SE-410/1979. ISSN: 2253 - 802X

Junta de Andalucía
Consejería de Salud y Familias

Dirección General de Salud Pública y Ordenación Farmacéutica

Distribución casos COVID-19 por municipio
Casos confirmados

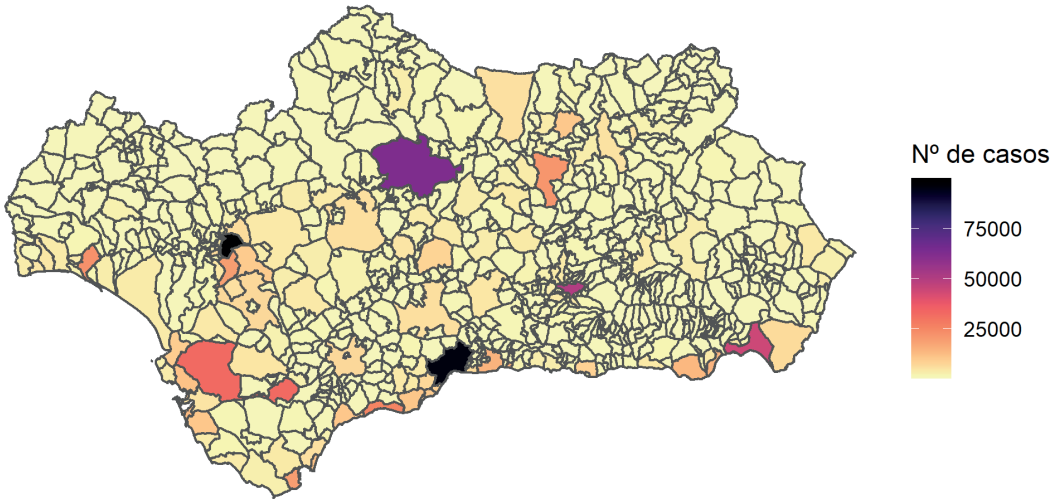

Fuente: Sistema de Vigilancia Epidemiológica de Andalucía (SVEA)

Tabla de casos por municipio e incidencia acumulada por 100.000 habitantes.

Municipio	CODIGOINE	Casos	poblacion	incidencia
Abla	04001	250	1248	20032.05
Abrucena	04002	185	1183	15638.21
Adra	04003	3924	25412	15441.52
Albanchez	04004	55	687	8005.82
Alboloduy	04005	50	609	8210.18
Albox	04006	2578	12083	21335.76
Alcolea	04007	72	844	8530.81
Alcóntar	04008	48	514	9338.52
Alcudia de Monteagud	04009	9	138	6521.74
Alhabia	04010	101	677	14918.76
Alhama de Almería	04011	785	3691	21267.95
Alicún	04012	24	201	11940.30
Almería	04013	44199	201322	21954.38
Almócita	04014	26	176	14772.73
Alsodux	04015	3	125	2400.00
Antas	04016	692	3315	20874.81
Arboleas	04017	451	4624	9753.46

00256356

Depósito Legal: SE-410/1979. ISSN: 2253 - 802X

Junta de Andalucía
Consejería de Salud y Familias

Dirección General de Salud Pública y Ordenación Farmacéutica

Municipio	CODIGOINE	Casos	poblacion	incidencia
Armuña de Almanzora	04018	62	300	20666.67
Bacares	04019	72	250	28800.00
Bayárcal	04020	34	312	10897.44
Bayarque	04021	17	216	7870.37
Bédar	04022	65	984	6605.69
Beires	04023	13	120	10833.33
Benahadux	04024	921	4481	20553.45
Benitagla	04026	0	58	0.00
Benizalón	04027	16	262	6106.87
Bentarique	04028	28	240	11666.67
Berja	04029	1843	12563	14670.06
Canjáyar	04030	141	1189	11858.70
Cantoria	04031	494	3365	14680.53
Carboneras	04032	1356	8105	16730.41
Castro de Filabres	04033	3	120	2500.00
Cóbdar	04034	19	178	10674.16
Cuevas del Almanzora	04035	2525	14455	17468.00
Chercos	04036	18	298	6040.27
Chirivel	04037	267	1489	17931.50
Dalías	04038	555	4066	13649.78
Enix	04041	26	514	5058.37
Felix	04043	60	636	9433.96
Fines	04044	380	2104	18060.84
Fiñana	04045	450	1984	22681.45
Fondón	04046	79	994	7947.69
Gádor	04047	490	3034	16150.30
Los Gallardos	04048	430	2902	14817.37
Garrucha	04049	1381	9520	14506.30
Gérgal	04050	172	1080	15925.93
Huécija	04051	60	486	12345.68
Huércal de Almería	04052	3649	17917	20366.13
Huércal-Overa	04053	3943	19432	20291.27
Íllar	04054	82	405	20246.91
Instinción	04055	92	448	20535.71
Laroya	04056	4	198	2020.20
Láujar de Andarax	04057	268	1527	17550.75
Líjar	04058	34	394	8629.44
Lubrín	04059	149	1449	10282.95
Lucainena de las Torres	04060	34	564	6028.37
Lúcar	04061	145	760	19078.95
Macael	04062	1259	5480	22974.45
María	04063	212	1230	17235.77
Mojácar	04064	991	6778	14620.83
Nacimiento	04065	76	496	15322.58
Níjar	04066	6236	31666	19693.05
Ohanes	04067	41	558	7347.67
Olula de Castro	04068	4	191	2094.24
Olula del Río	04069	1225	6256	19581.20
Oria	04070	296	2239	13220.19
Padules	04071	62	414	14975.85

00256356

Depósito Legal: SE-410/1979. ISSN: 2253 - 802X

Junta de Andalucía
Consejería de Salud y Familias

Dirección General de Salud Pública y Ordenación Farmacéutica

Municipio	CODIGOINE	Casos	poblacion	incidencia
Partaloa	04072	51	1035	4927.54
Paterna del Río	04073	22	365	6027.40
Pechina	04074	837	4103	20399.71
Pulpí	04075	2128	10358	20544.51
Purchena	04076	208	1664	12500.00
Rágol	04077	39	303	12871.29
Rioja	04078	259	1453	17825.19
Roquetas de Mar	04079	14075	98433	14299.07
Santa Cruz de Marchena	04080	18	199	9045.23
Santa Fe de Mondújar	04081	63	461	13665.94
Senés	04082	11	289	3806.23
Serón	04083	283	2033	13920.31
Sierro	04084	35	379	9234.83
Somontín	04085	45	443	10158.01
Sorbas	04086	379	2436	15558.29
Suflí	04087	11	196	5612.24
Tabernas	04088	666	3717	17917.68
Taberno	04089	78	974	8008.21
Tahal	04090	32	336	9523.81
Terque	04091	52	365	14246.58
Tíjola	04092	746	3548	21025.93
Turre	04093	514	3781	13594.29
Turrillas	04094	17	248	6854.84
Uleila del Campo	04095	81	822	9854.01
Urrácal	04096	38	350	10857.14
Velefique	04097	7	230	3043.48
Vélez-Blanco	04098	277	1874	14781.22
Vélez-Rubio	04099	1177	6546	17980.45
Vera	04100	2997	16996	17633.56
Viator	04101	1295	5978	21662.76
Vícar	04102	3816	26899	14186.40
Zurgena	04103	346	2956	11705.01
Las Tres Villas	04901	28	565	4955.75
El Ejido	04902	13388	83758	15984.14
La Mojonera	04903	1387	9191	15090.85
Balanegra	04904	462	3105	14879.23
Alcalá de los Gazules	11001	636	5226	12169.92
Alcalá del Valle	11002	1114	5043	22090.03
Algar	11003	208	1428	14565.83
Algeciras	11004	19364	123078	15733.11
Algodonales	11005	914	5506	16600.07
Arcos de la Frontera	11006	4577	30818	14851.71
Barbate	11007	3295	22556	14608.09
Los Barrios	11008	3660	23777	15393.03
Benaocaz	11009	61	673	9063.89
Bornos	11010	1278	7654	16697.15
El Bosque	11011	341	2137	15956.95
Cádiz	11012	15043	115439	13031.12
Castellar de la Frontera	11013	633	3057	20706.58

00256356

Depósito Legal: SE-410/1979. ISSN: 2253 - 802X

Junta de Andalucía
Consejería de Salud y Familias

Dirección General de Salud Pública y Ordenación Farmacéutica

Municipio	CODIGOINE	Casos	poblacion	incidencia
Conil de la Frontera	11014	3393	22775	14897.91
Chiclana de la Frontera	11015	10648	85150	12504.99
Chipiona	11016	2292	19246	11908.97
Espera	11017	566	3869	14629.10
El Gastor	11018	260	1729	15037.59
Grazalema	11019	296	2013	14704.42
Jerez de la Frontera	11020	32471	213105	15237.09
Jimena de la Frontera	11021	1110	6707	16549.87
La Línea de la Concepción	11022	11569	63630	18181.68
Medina Sidonia	11023	1162	11773	9870.04
Olvera	11024	1165	8062	14450.51
Paterna de Rivera	11025	778	5453	14267.38
Prado del Rey	11026	769	5590	13756.71
El Puerto de Santa María	11027	11315	88703	12756.05
Puerto Real	11028	4773	41700	11446.04
Puerto Serrano	11029	1209	6942	17415.73
Rota	11030	3169	29282	10822.35
San Fernando	11031	12964	95001	13646.17
Sanlúcar de Barrameda	11032	9199	69205	13292.39
San Roque	11033	5292	31571	16762.22
Setenil de las Bodegas	11034	491	2741	17913.17
Tarifa	11035	2477	18183	13622.61
Torre Alháquime	11036	120	796	15075.38
Trebujena	11037	1095	7016	15607.18
Ubrique	11038	2289	16605	13785.00
Vejer de la Frontera	11039	1805	12622	14300.43
Villaluenga del Rosario	11040	55	455	12087.91
Villamartín	11041	2199	12134	18122.63
Zahara	11042	76	1379	5511.24
Benalup-Casas Viejas	11901	1127	6986	16132.26
San José del Valle	11902	687	4433	15497.41
San Martín del Tesorillo	11903	356	2801	12709.75
Adamuz	14001	628	4137	15180.08
Aguilar de la Frontera	14002	2376	13382	17755.19
Alcaracejos	14003	215	1470	14625.85
Almedinilla	14004	332	2370	14008.44
Almodóvar del Río	14005	1411	7932	17788.70
Añora	14006	315	1530	20588.24
Baena	14007	3082	19045	16182.73
Belalcázar	14008	597	3235	18454.40
Belmez	14009	470	2921	16090.38
Benamejí	14010	1181	4963	23796.09
Los Blázquez	14011	100	664	15060.24

00256356

Depósito Legal: SE-410/1979. ISSN: 2253 - 802X

Junta de Andalucía
Consejería de Salud y Familias

Dirección General de Salud Pública y Ordenación Farmacéutica

Municipio	CODIGOINE	Casos	poblacion	incidencia
Bujalance	14012	1243	7320	16980.87
Cabra	14013	3251	20347	15977.79
Cañete de las Torres	14014	388	2923	13274.03
Carcabuey	14015	239	2371	10080.13
Cardeña	14016	170	1471	11556.76
La Carlota	14017	2086	14079	14816.39
El Carpio	14018	856	4363	19619.53
Castro del Río	14019	997	7767	12836.36
Conquista	14020	36	366	9836.07
Córdoba	14021	62717	326039	19236.04
Doña Mencía	14022	1201	4615	26023.84
Dos Torres	14023	374	2394	15622.39
Encinas Reales	14024	348	2254	15439.22
Espejo	14025	390	3289	11857.71
Espiel	14026	445	2405	18503.12
Fernán-Núñez	14027	1751	9651	18143.20
Fuente la Lancha	14028	39	342	11403.51
Fuente Obejuna	14029	521	4501	11575.21
Fuente Palmera	14030	1374	9766	14069.22
Fuente-Tójar	14031	93	666	13963.96
La Granjuela	14032	78	439	17767.65
Guadalcázar	14033	241	1559	15458.63
El Guijo	14034	47	352	13352.27
Hinojosa del Duque	14035	1357	6707	20232.59
Hornachuelos	14036	574	4480	12812.50
Iznájar	14037	508	4134	12288.34
Lucena	14038	7572	42733	17719.33
Luque	14039	472	2976	15860.22
Montalbán de Córdoba	14040	587	4467	13140.81
Montemayor	14041	641	3856	16623.44
Montilla	14042	3346	22739	14714.81
Montoro	14043	1498	9293	16119.66
Monturque	14044	262	1943	13484.30
Moriles	14045	658	3701	17778.98
Nueva Carteya	14046	885	5341	16569.93
Obejo	14047	173	2008	8615.54
Palenciana	14048	330	1465	22525.60
Palma del Río	14049	3599	20928	17197.06
Pedro Abad	14050	698	2815	24795.74
Pedroche	14051	353	1482	23819.16
Peñarroya-Pueblonuevo	14052	1792	10561	16968.09
Posadas	14053	1188	7318	16233.94
Pozoblanco	14054	3038	17204	17658.68
Priego de Córdoba	14055	3148	22367	14074.31
Puente Genil	14056	4482	29943	14968.44
La Rambla	14057	1092	7529	14503.92
Rute	14058	1611	9898	16276.02
San Sebastián de los Ballesteros	14059	126	804	15671.64
Santaella	14060	634	4614	13740.79
Santa Eufemia	14061	142	743	19111.71

00256356

Depósito Legal: SE-410/1979. ISSN: 2253 - 802X

Junta de Andalucía
Consejería de Salud y Familias

Dirección General de Salud Pública y Ordenación Farmacéutica

Municipio	CODIGOINE	Casos	poblacion	incidencia
Torrecampo	14062	165	1040	15865.38
Valenzuela	14063	164	1118	14669.05
Valsequillo	14064	57	348	16379.31
La Victoria	14065	221	2289	9654.87
Villa del Río	14066	1211	7067	17135.98
Villafranca de Córdoba	14067	765	4860	15740.74
Villaharta	14068	106	621	17069.24
Villanueva de Córdoba	14069	1260	8671	14531.20
Villanueva del Duque	14070	235	1448	16229.28
Villanueva del Rey	14071	153	1015	15073.89
Villaralto	14072	98	1118	8765.65
Villaviciosa de Córdoba	14073	369	3200	11531.25
El Viso	14074	410	2517	16289.23
Zuheros	14075	77	635	12125.98
Fuente Carreteros	14901	122	1148	10627.18
La Guijarrosa	14902	169	1379	12255.26
Agrón	18001	49	260	18846.15
Alamedilla	18002	102	569	17926.19
Albolote	18003	3543	18962	18684.74
Albondón	18004	49	712	6882.02
Albuñán	18005	46	409	11246.94
Albuñol	18006	891	7353	12117.50
Albuñuelas	18007	156	802	19451.37
Aldeire	18010	118	630	18730.16
Alfacar	18011	1130	5488	20590.38
Algarinejo	18012	461	2467	18686.66
Alhama de Granada	18013	917	5867	15629.79
Alhendín	18014	1620	9509	17036.49
Alicún de Ortega	18015	38	471	8067.94
Almegíjar	18016	25	337	7418.40
Almuñécar	18017	2811	25927	10841.98
Alquife	18018	92	580	15862.07
Arenas del Rey	18020	91	653	13935.68
Armilla	18021	4675	24340	19207.07
Atarfe	18022	3614	18960	19061.18
Baza	18023	3220	20430	15761.14
Beas de Granada	18024	184	980	18775.51
Beas de Guadix	18025	57	329	17325.23
Benalúa	18027	599	3310	18096.68
Benalúa de las Villas	18028	138	1054	13092.98
Benamaurel	18029	348	2260	15398.23
Bérchules	18030	72	712	10112.36
Bubión	18032	38	298	12751.68
Busquístar	18033	67	279	24014.34
Cacín	18034	43	568	7570.42
Cádiar	18035	153	1465	10443.69
Cájar	18036	937	5205	18001.92
Calicasas	18037	76	638	11912.23
Campotéjar	18038	188	1229	15296.99
Caniles	18039	495	4021	12310.37

00256356

Junta de Andalucía
Consejería de Salud y Familias

Dirección General de Salud Pública y Ordenación Farmacéutica

Municipio	CODIGOINE	Casos	poblacion	incidencia
Cáñar	18040	43	377	11405.84
Capileira	18042	74	563	13143.87
Carataunas	18043	6	201	2985.07
Cástaras	18044	2	235	851.06
Castilléjar	18045	196	1321	14837.24
Castril	18046	314	2020	15544.55
Cenes de la Vega	18047	1480	8153	18152.83
Cijuela	18048	700	3415	20497.80
Cogollos de Guadix	18049	99	642	15420.56
Cogollos de la Vega	18050	413	2007	20577.98
Colomera	18051	296	1302	22734.25
Cortes de Baza	18053	197	1844	10683.30
Cortes y Graena	18054	101	982	10285.13
Cúllar	18056	541	4091	13224.15
Cúllar Vega	18057	1361	7547	18033.66
Chauchina	18059	1333	5552	24009.37
Chimeneas	18061	215	1251	17186.25
Churriana de la Vega	18062	3251	15689	20721.52
Darro	18063	322	1634	19706.24
Dehesas de Guadix	18064	73	422	17298.58
Dehesas Viejas	18065	81	688	11773.26
Deifontes	18066	412	2600	15846.15
Diezma	18067	111	764	14528.80
Dílar	18068	297	2092	14196.94
Dólar	18069	100	628	15923.57
Dúdar	18070	41	327	12538.23
Dúrcal	18071	1261	7111	17733.09
Escúzar	18072	172	791	21744.63
Ferreira	18074	34	301	11295.68
Fonelas	18076	180	978	18404.91
Fornes	18077	76	556	13669.06
Freila	18078	104	939	11075.61
Fuente Vaqueros	18079	1031	4384	23517.34
Galera	18082	164	1071	15312.79
Gobernador	18083	11	229	4803.49
Gójar	18084	955	5909	16161.79
Gor	18085	96	744	12903.23
Gorafe	18086	29	383	7571.80
Granada	18087	50262	233648	21511.85
Guadahortuna	18088	211	1872	11271.37
Guadix	18089	3622	18436	19646.34
Gualchos	18093	691	5190	13314.07
Güéjar Sierra	18094	468	2857	16380.82
Güevéjar	18095	401	2640	15189.39
Huélago	18096	85	401	21197.01
Huéneja	18097	153	1170	13076.92
Huéscar	18098	1601	7195	22251.56
Huétor de Santillán	18099	334	1882	17747.08
Huétor Tájar	18100	2057	10399	19780.75
Huétor Vega	18101	2370	12035	19692.56
Íllora	18102	1929	10065	19165.42
Ítrabo	18103	68	991	6861.76
Iznalloz	18105	1095	5120	21386.72

58

00256356

Junta de Andalucía
Consejería de Salud y Familias

Dirección General de Salud Pública y Ordenación Farmacéutica

Municipio	CODIGOINE	Casos	poblacion	incidencia
Játar	18106	67	623	10754.41
Jayena	18107	177	1052	16825.10
Jérez del Marquesado	18108	155	955	16230.37
Jete	18109	39	927	4207.12
Jun	18111	773	3853	20062.29
Juviles	18112	10	135	7407.41
La Calahorra	18114	154	668	23053.89
Láchar	18115	742	3513	21121.55
Lanjarón	18116	402	3530	11388.10
Lanteira	18117	116	564	20567.38
Lecrín	18119	245	2156	11363.64
Lentegí	18120	25	333	7507.51
Lobras	18121	6	133	4511.28
Loja	18122	4250	20419	20813.95
Lugros	18123	31	310	10000.00
Lújar	18124	26	483	5383.02
La Malahá	18126	292	1784	16367.71
Maracena	18127	4225	22306	18941.09
Marchal	18128	57	414	13768.12
Moclín	18132	660	3622	18221.98
Molvízar	18133	249	2772	8982.68
Monachil	18134	1475	8007	18421.38
Montefrío	18135	907	5313	17071.33
Montejícar	18136	285	2110	13507.11
Montillana	18137	155	1129	13728.96
Moraleda de Zafayona	18138	482	3117	15463.59
Motril	18140	8165	58460	13966.81
Murtas	18141	20	455	4395.60
Nigüelas	18143	183	1185	15443.04
Nívar	18144	177	1036	17084.94
Ogíjares	18145	2865	14348	19967.94
Orce	18146	214	1185	18059.07
Órgiva	18147	679	5784	11739.28
Otívar	18148	80	1011	7912.96
Villa de Otura	18149	1132	6982	16213.12
Padul	18150	1622	8694	18656.54
Pampaneira	18151	25	317	7886.44
Pedro Martínez	18152	295	1138	25922.67
Peligros	18153	2550	11492	22189.35
La Peza	18154	152	1167	13024.85
Pinos Genil	18157	267	1490	17919.46
Pinos Puente	18158	2274	9894	22983.63
Píñar	18159	129	1103	11695.38
Polícar	18161	22	263	8365.02
Polopos	18162	124	1722	7200.93
Pórtugos	18163	52	368	14130.43
Puebla de Don Fadrique	18164	437	2238	19526.36
Pulianas	18165	1136	5466	20783.02
Purullena	18167	516	2306	22376.41
Quéntar	18168	171	947	18057.02

00256356

Depósito Legal: SE-410/1979. ISSN: 2253 - 802X

Junta de Andalucía
Consejería de Salud y Familias

Dirección General de Salud Pública y Ordenación Farmacéutica

Municipio	CODIGOINE	Casos	poblacion	incidencia
Rubite	18170	23	382	6020.94
Salar	18171	466	2621	17779.47
Salobreña	18173	1338	12513	10692.88
Santa Cruz del Comercio	18174	109	531	20527.31
Santa Fe	18175	3124	15222	20522.93
Soportújar	18176	27	264	10227.27
Sorvilán	18177	52	527	9867.17
Torre-Cardela	18178	68	716	9497.21
Torvizcón	18179	72	625	11520.00
Trevélez	18180	83	736	11277.17
Turón	18181	8	232	3448.28
Ugíjar	18182	526	2517	20897.89
Válor	18183	66	677	9748.89
Vélez de Benaudalla	18184	300	2890	10380.62
Ventas de Huelma	18185	130	657	19786.91
Villanueva de las Torres	18187	56	562	9964.41
Villanueva Mesía	18188	350	2021	17318.16
Víznar	18189	155	993	15609.26
Zafarraya	18192	335	2120	15801.89
La Zubia	18193	3805	19330	19684.43
Zújar	18194	406	2544	15959.12
La Taha	18901	106	670	15820.90
El Valle	18902	115	907	12679.16
Nevada	18903	218	1072	20335.82
Alpujarra de la Sierra	18904	67	969	6914.34
Las Gabias	18905	3872	21543	17973.36
Los Guájares	18906	56	1053	5318.14
Valle del Zalabí	18907	313	2105	14869.36
Villamena	18908	157	934	16809.42
Morelábor	18909	92	572	16083.92
El Pinar	18910	62	865	7167.63
Vegas del Genil	18911	1920	11432	16794.96
Cuevas del Campo	18912	285	1744	16341.74
Zagra	18913	226	885	25536.72
Valderrubio	18914	418	2066	20232.33
Domingo Pérez de Granada	18915	130	878	14806.38
Torrenueva Costa	18916	242	2796	8655.22
Alájar	21001	76	759	10013.18
Aljaraque	21002	3092	21474	14398.81
El Almendro	21003	94	840	11190.48
Almonaster la Real	21004	272	1788	15212.53
Almonte	21005	3353	24507	13681.81
Alosno	21006	428	3933	10882.28
Aracena	21007	1496	8255	18122.35
Aroche	21008	500	3054	16371.97
Arroyomolinos de León	21009	60	947	6335.80
Ayamonte	21010	3159	21104	14968.73
Beas	21011	593	4341	13660.45
Berrocal	21012	28	303	9240.92

00256356

Depósito Legal: SE-410/1979. ISSN: 2253 - 802X

Junta de Andalucía
Consejería de Salud y Familias

Dirección General de Salud Pública y Ordenación Farmacéutica

Municipio	CODIGOINE	Casos	poblacion	incidencia
Bollullos Par del Condado	21013	1992	14387	13845.83
Bonares	21014	649	6060	10709.57
Cabezas Rubias	21015	68	706	9631.73
Cala	21016	80	1159	6902.50
Calañas	21017	475	2768	17160.40
El Campillo	21018	290	2024	14328.06
Campofrío	21019	114	713	15988.78
Cañaveral de León	21020	43	396	10858.59
Cartaya	21021	3261	20083	16237.61
Castaño del Robledo	21022	15	228	6578.95
El Cerro de Andévalo	21023	497	2327	21357.97
Corteconcepción	21024	82	536	15298.51
Cortegana	21025	897	4602	19491.53
Cortelazor	21026	28	299	9364.55
Cumbres de Enmedio	21027	1	51	1960.78
Cumbres de San Bartolomé	21028	22	376	5851.06
Cumbres Mayores	21029	332	1749	18982.28
Chucena	21030	314	2223	14125.06
Encinasola	21031	265	1310	20229.01
Escacena del Campo	21032	366	2287	16003.50
Fuenteheridos	21033	92	709	12976.02
Galaroza	21034	175	1382	12662.81
Gibraleón	21035	1579	12737	12396.95
La Granada de Río-Tinto	21036	23	243	9465.02
El Granado	21037	69	532	12969.92
Higuera de la Sierra	21038	184	1291	14252.52
Hinojales	21039	32	330	9696.97
Hinojos	21040	477	3961	12042.41
Huelva	21041	22612	143837	15720.57
Isla Cristina	21042	4050	21393	18931.43
Jabugo	21043	372	2260	16460.18
Lepe	21044	4101	27880	14709.47
Linares de la Sierra	21045	25	262	9541.98
Lucena del Puerto	21046	519	3261	15915.36
Manzanilla	21047	275	2118	12983.95
Los Marines	21048	46	399	11528.82
Minas de Riotinto	21049	484	3812	12696.75
Moguer	21050	2931	21867	13403.76
La Nava	21051	18	258	6976.74
Nerva	21052	778	5169	15051.27
Niebla	21053	628	4116	15257.53
La Palma del Condado	21054	1991	10801	18433.48
Palos de la Frontera	21055	1786	11742	15210.36
Paterna del Campo	21056	413	3457	11946.77
Paymogo	21057	125	1162	10757.31
Puebla de Guzmán	21058	336	3092	10866.75
Puerto Moral	21059	43	278	15467.63
Punta Umbría	21060	2078	15355	13533.05

00256356

Depósito Legal: SE-410/1979. ISSN: 2253 - 802X

Junta de Andalucía
Consejería de Salud y Familias

Dirección General de Salud Pública y Ordenación Farmacéutica

Municipio	CODIGOINE	Casos	poblacion	incidencia
Rociana del Condado	21061	986	7939	12419.70
Rosal de la Frontera	21062	346	1697	20388.92
San Bartolomé de la Torre	21063	535	3761	14224.94
San Juan del Puerto	21064	1182	9411	12559.77
Sanlúcar de Guadiana	21065	45	403	11166.25
San Silvestre de Guzmán	21066	97	614	15798.05
Santa Ana la Real	21067	43	475	9052.63
Santa Bárbara de Casa	21068	84	1043	8053.69
Santa Olalla del Cala	21069	234	2022	11572.70
Trigueros	21070	948	7862	12058.00
Valdelarco	21071	14	231	6060.61
Valverde del Camino	21072	2425	12750	19019.61
Villablanca	21073	390	2885	13518.20
Villalba del Alcor	21074	631	3366	18746.29
Villanueva de las Cruces	21075	60	387	15503.88
Villanueva de los Castillejos	21076	336	2825	11893.81
Villarrasa	21077	347	2211	15694.26
Zalamea la Real	21078	372	3054	12180.75
Zufre	21079	40	796	5025.13
La Zarza-Perrunal	21902	131	1253	10454.91
Albanchez de Mágina	23001	150	1011	14836.80
Alcalá la Real	23002	3666	21709	16887.01
Alcaudete	23003	1419	10483	13536.20
Aldeaquemada	23004	120	476	25210.08
Andújar	23005	5342	36615	14589.65
Arjona	23006	779	5515	14125.11
Arjonilla	23007	416	3571	11649.40
Arquillos	23008	220	1722	12775.84
Baeza	23009	2980	15791	18871.51
Bailén	23010	3362	17548	19158.88
Baños de la Encina	23011	437	2576	16964.29
Beas de Segura	23012	820	5100	16078.43
Begíjar	23014	437	3009	14523.10
Bélmez de la Moraleda	23015	289	1569	18419.38
Benatae	23016	60	445	13483.15
Cabra del Santo Cristo	23017	234	1782	13131.31
Cambil	23018	556	2683	20723.07
Campillo de Arenas	23019	412	1751	23529.41
Canena	23020	226	1814	12458.65
Carboneros	23021	70	591	11844.33
La Carolina	23024	2014	15160	13284.96
Castellar	23025	664	3292	20170.11
Castillo de Locubín	23026	622	4049	15361.82

00256356

Junta de Andalucía
Consejería de Salud y Familias

Dirección General de Salud Pública y Ordenación Farmacéutica

Municipio	CODIGOINE	Casos	poblacion	incidencia
Cazalilla	23027	222	803	27646.33
Cazorla	23028	1309	7352	17804.68
Chiclana de Segura	23029	98	955	10261.78
Chilluévar	23030	203	1410	14397.16
Escañuela	23031	118	944	12500.00
Espeluy	23032	135	620	21774.19
Frailes	23033	314	1585	19810.73
Fuensanta de Martos	23034	391	3038	12870.31
Fuerte del Rey	23035	289	1355	21328.41
Génave	23037	143	590	24237.29
La Guardia de Jaén	23038	958	4983	19225.37
Guarromán	23039	485	2739	17707.19
Lahiguera	23040	292	1686	17319.10
Higuera de Calatrava	23041	103	614	16775.24
Hinojares	23042	27	373	7238.61
Hornos	23043	87	594	14646.46
Huelma	23044	1202	5744	20926.18
Huesa	23045	443	2490	17791.16
Ibros	23046	418	2827	14785.99
La Iruela	23047	274	1879	14582.22
Iznatoraf	23048	156	942	16560.51
Jabalquinto	23049	300	2017	14873.57
Jaén	23050	20991	112757	18616.14
Jamilena	23051	787	3271	24059.92
Jimena	23052	268	1269	21118.99
Jódar	23053	1835	11634	15772.74
Larva	23054	52	474	10970.46
Linares	23055	10181	57353	17751.47
Lopera	23056	648	3652	17743.70
Lupión	23057	105	820	12804.88
Mancha Real	23058	2510	11328	22157.49
Marmolejo	23059	898	6763	13278.13
Martos	23060	3649	24343	14989.94
Mengíbar	23061	2224	9997	22246.67
Montizón	23062	195	1689	11545.29
Navas de San Juan	23063	646	4528	14266.78
Noalejo	23064	324	1932	16770.19
Orcera	23065	432	1791	24120.60
Peal de Becerro	23066	697	5240	13301.53
Pegalajar	23067	584	2875	20313.04
Porcuna	23069	739	6156	12004.55
Pozo Alcón	23070	1054	4731	22278.59
Puente de Génave	23071	317	2159	14682.72
La Puerta de Segura	23072	402	2234	17994.63
Quesada	23073	869	5196	16724.40
Rus	23074	395	3531	11186.63
Sabiote	23075	689	3886	17730.31
Santa Elena	23076	94	890	10561.80
Santiago de Calatrava	23077	57	675	8444.44
Santisteban del Puerto	23079	732	4463	16401.52
Santo Tomé	23080	325	2129	15265.38

00256356

Depósito Legal: SE-410/1979. ISSN: 2253 - 802X

Junta de Andalucía
Consejería de Salud y Familias

Dirección General de Salud Pública y Ordenación Farmacéutica

Municipio	CODIGOINE	Casos	poblacion	incidencia
Segura de la Sierra	23081	357	1803	19800.33
Siles	23082	285	2220	12837.84
Sorihuela del Guadalimar	23084	164	1098	14936.25
Torreblascopedro	23085	382	2508	15231.26
Torredelcampo	23086	3380	14142	23900.44
Torredonjimeno	23087	2476	13632	18163.15
Torreperogil	23088	1310	7222	18139.02
Torres	23090	188	1372	13702.62
Torres de Albánchez	23091	107	770	13896.10
Úbeda	23092	5005	34329	14579.51
Valdepeñas de Jaén	23093	684	3679	18592.01
Vilches	23094	534	4409	12111.59
Villacarrillo	23095	2178	10673	20406.63
Villanueva de la Reina	23096	390	3038	12837.39
Villanueva del Arzobispo	23097	1408	8078	17430.06
Villardompardo	23098	124	968	12809.92
Los Villares	23099	1171	6020	19451.83
Villarrodrigo	23101	64	391	16368.29
Cárcheles	23901	205	1332	15390.39
Bedmar y Garcíez	23902	491	2633	18647.93
Villatorres	23903	767	4298	17845.51
Santiago-Pontones	23904	385	2911	13225.70
Arroyo del Ojanco	23905	435	2287	19020.55
Alameda	29001	1001	5387	18581.77
Alcaucín	29002	299	2279	13119.79
Alfarnate	29003	153	1065	14366.20
Alfarnatejo	29004	50	364	13736.26
Algarrobo	29005	1022	6556	15588.77
Algatocín	29006	136	814	16707.62
Alhaurín de la Torre	29007	6845	41170	16626.18
Alhaurín el Grande	29008	3695	25358	14571.34
Almáchar	29009	270	1817	14859.66
Almargen	29010	392	1947	20133.54
Almogía	29011	253	3792	6671.94
Álora	29012	1859	13112	14177.85
Alozaina	29013	228	2061	11062.59
Alpandeire	29014	21	263	7984.79
Antequera	29015	5652	41318	13679.27
Árchez	29016	30	385	7792.21
Archidona	29017	978	8168	11973.56
Ardales	29018	268	2506	10694.33
Arenas	29019	125	1177	10620.22
Arriate	29020	660	4082	16168.54
Atajate	29021	5	169	2958.58
Benadalid	29022	15	233	6437.77
Benahavís	29023	640	7748	8260.20
Benalauría	29024	39	438	8904.11
Benalmádena	29025	9693	69144	14018.57
Benamargosa	29026	169	1535	11009.77
Benamocarra	29027	377	3046	12376.89

00256356

Depósito Legal: SE-410/1979. ISSN: 2253 - 802X

Junta de Andalucía
Consejería de Salud y Familias

Dirección General de Salud Pública y Ordenación Farmacéutica

Municipio	CODIGOINE	Casos	poblacion	incidencia
Benaoján	29028	213	1453	14659.33
Benarrabá	29029	48	446	10762.33
El Borge	29030	137	922	14859.00
El Burgo	29031	151	1792	8426.34
Campillos	29032	1169	8387	13938.24
Canillas de Aceituno	29033	117	1680	6964.29
Canillas de Albaida	29034	53	759	6982.87
Cañete la Real	29035	295	1633	18064.91
Carratraca	29036	65	740	8783.78
Cartajima	29037	18	242	7438.02
Cártama	29038	3372	26738	12611.26
Casabermeja	29039	614	3629	16919.26
Casarabonela	29040	263	2514	10461.42
Casares	29041	689	6883	10010.17
Coín	29042	3755	22673	16561.55
Colmenar	29043	498	3409	14608.39
Comares	29044	77	1330	5789.47
Cómpeta	29045	333	3967	8394.25
Cortes de la Frontera	29046	373	3065	12169.66
Cuevas Bajas	29047	96	1370	7007.30
Cuevas del Becerro	29048	503	1597	31496.56
Cuevas de San Marcos	29049	606	3601	16828.66
Cútar	29050	54	616	8766.23
Estepona	29051	10469	70228	14907.16
Faraján	29052	44	261	16858.24
Frigiliana	29053	305	3062	9960.81
Fuengirola	29054	9948	82837	12009.13
Fuente de Piedra	29055	448	2662	16829.45
Gaucín	29056	228	1589	14348.65
Genalguacil	29057	29	393	7379.13
Guaro	29058	291	2280	12763.16
Humilladero	29059	402	3297	12192.90
Igualeja	29060	65	752	8643.62
Istán	29061	197	1494	13186.08
Iznate	29062	83	907	9151.05
Jimera de Líbar	29063	34	379	8970.98
Jubrique	29064	50	523	9560.23
Júzcar	29065	12	214	5607.48
Macharaviaya	29066	29	513	5653.02
Málaga	29067	95732	578460	16549.46
Manilva	29068	2083	16439	12671.09
Marbella	29069	25706	147633	17412.10
Mijas	29070	10688	85397	12515.66
Moclinejo	29071	180	1251	14388.49
Mollina	29072	540	5276	10235.03
Monda	29073	366	2697	13570.63
Montejaque	29074	150	949	15806.11
Nerja	29075	2702	21144	12779.04
Ojén	29076	493	3816	12919.29
Parauta	29077	10	239	4184.10
Periana	29079	447	3089	14470.70
Pizarra	29080	1255	9444	13288.86

00256356

Depósito Legal: SE-410/1979. ISSN: 2253 - 802X

Junta de Andalucía
Consejería de Salud y Familias

Dirección General de Salud Pública y Ordenación Farmacéutica

Municipio	CODIGOINE	Casos	poblacion	incidencia
Pujerra	29081	5	308	1623.38
Rincón de la Victoria	29082	6282	48768	12881.40
Riogordo	29083	333	2723	12229.16
Ronda	29084	6578	33730	19501.93
Salares	29085	23	173	13294.80
Sayalonga	29086	167	1568	10650.51
Sedella	29087	24	576	4166.67
Sierra de Yeguas	29088	515	3318	15521.40
Teba	29089	637	3744	17013.89
Tolox	29090	208	2136	9737.83
Torrox	29091	1976	17943	11012.65
Totalán	29092	48	737	6512.89
Valle de Abdalajís	29093	221	2502	8832.93
Vélez-Málaga	29094	14304	82365	17366.60
Villanueva de Algaidas	29095	408	4148	9836.07
Villanueva del Rosario	29096	426	3362	12671.03
Villanueva del Trabuco	29097	751	5308	14148.46
Villanueva de Tapia	29098	127	1460	8698.63
Viñuela	29099	178	2055	8661.80
Yunquera	29100	338	2869	11781.11
Torremolinos	29901	8591	69166	12420.84
Villanueva de la Concepción	29902	438	3288	13321.17
Montecorto	29903	54	586	9215.02
Serrato	29904	84	482	17427.39
Aguadulce	41001	225	2035	11056.51
Alanís	41002	253	1706	14830.01
Albaida del Aljarafe	41003	428	3201	13370.82
Alcalá de Guadaíra	41004	9578	75533	12680.55
Alcalá del Río	41005	2175	12186	17848.35
Alcolea del Río	41006	379	3347	11323.57
La Algaba	41007	3229	16503	19566.14
Algámitas	41008	228	1253	18196.33
Almadén de la Plata	41009	113	1307	8645.75
Almensilla	41010	637	6175	10315.79
Arahal	41011	2777	19533	14216.97
Aznalcázar	41012	671	4588	14625.11
Aznalcóllar	41013	562	6083	9238.86
Badolatosa	41014	426	3079	13835.66
Benacazón	41015	927	7222	12835.78
Bollullos de la Mitación	41016	1225	10931	11206.66
Bormujos	41017	3027	22180	13647.43
Brenes	41018	1977	12501	15814.73
Burguillos	41019	905	6766	13375.70
Las Cabezas de San Juan	41020	2190	16358	13387.94
Camas	41021	3856	27560	13991.29
La Campana	41022	781	5238	14910.27
Cantillana	41023	2100	10736	19560.36

00256356

Depósito Legal: SE-410/1979. ISSN: 2253 - 802X

Junta de Andalucía
Consejería de Salud y Familias

Dirección General de Salud Pública y Ordenación Farmacéutica

Municipio	CODIGOINE	Casos	poblacion	incidencia
Carmona	41024	3748	28834	12998.54
Carrión de los Céspedes	41025	312	2547	12249.71
Casariche	41026	965	5429	17774.91
Castilblanco de los Arroyos	41027	635	4899	12961.83
Castilleja de Guzmán	41028	417	2833	14719.38
Castilleja de la Cuesta	41029	2207	17516	12599.91
Castilleja del Campo	41030	63	640	9843.75
El Castillo de las Guardas	41031	138	1468	9400.54
Cazalla de la Sierra	41032	563	4684	12019.64
Constantina	41033	694	5864	11834.92
Coria del Río	41034	4412	30908	14274.62
Coripe	41035	94	1238	7592.89
El Coronil	41036	474	4717	10048.76
Los Corrales	41037	565	3938	14347.38
Dos Hermanas	41038	18965	135050	14042.95
Écija	41039	5646	39893	14152.86
Espartinas	41040	1863	15824	11773.26
Estepa	41041	1919	12497	15355.69
Fuentes de Andalucía	41042	1000	7152	13982.10
El Garrobo	41043	141	782	18030.69
Gelves	41044	1156	10193	11341.12
Gerena	41045	1073	7674	13982.28
Gilena	41046	626	3727	16796.35
Gines	41047	1662	13428	12377.12
Guadalcanal	41048	300	2608	11503.07
Guillena	41049	1704	12903	13206.23
Herrera	41050	949	6464	14681.31
Huévar del Aljarafe	41051	402	3060	13137.25
Lantejuela	41052	536	3846	13936.56
Lebrija	41053	3726	27578	13510.77
Lora de Estepa	41054	125	873	14318.44
Lora del Río	41055	3077	18630	16516.37
La Luisiana	41056	553	4578	12079.51
El Madroño	41057	22	287	7665.51
Mairena del Alcor	41058	3003	23698	12671.96
Mairena del Aljarafe	41059	6385	46555	13714.96
Marchena	41060	2675	19329	13839.31
Marinaleda	41061	352	2592	13580.25
Martín de la Jara	41062	413	2665	15497.19
Los Molares	41063	602	3518	17112.00
Montellano	41064	1026	7053	14547.00
Morón de la Frontera	41065	3753	27633	13581.59
Las Navas de la Concepción	41066	131	1542	8495.46
Olivares	41067	1427	9466	15075.01
Osuna	41068	2396	17621	13597.41
Los Palacios y Villafranca	41069	5220	38548	13541.56

00256356

Depósito Legal: SE-410/1979. ISSN: 2253 - 802X

Junta de Andalucía
Consejería de Salud y Familias

Dirección General de Salud Pública y Ordenación Farmacéutica

Municipio	CODIGOINE	Casos	poblacion	incidencia
Palomares del Río	41070	1132	8843	12801.09
Paradas	41071	951	6857	13869.04
Pedrera	41072	888	5158	17215.98
El Pedroso	41073	196	2009	9756.10
Peñaflor	41074	580	3639	15938.44
Pilas	41075	2343	13952	16793.29
Pruna	41076	301	2605	11554.70
La Puebla de Cazalla	41077	1472	10932	13465.06
La Puebla de los Infantes	41078	318	2980	10671.14
La Puebla del Río	41079	1584	11920	13288.59
El Real de la Jara	41080	163	1494	10910.31
La Rinconada	41081	6157	39062	15762.12
La Roda de Andalucía	41082	582	4175	13940.12
El Ronquillo	41083	177	1377	12854.03
El Rubio	41084	407	3369	12080.74
Salteras	41085	705	5564	12670.74
San Juan de Aznalfarache	41086	2841	21774	13047.67
Sanlúcar la Mayor	41087	1583	13943	11353.37
San Nicolás del Puerto	41088	60	596	10067.11
Santiponce	41089	1304	8538	15272.90
El Saucejo	41090	651	4235	15371.90
Sevilla	41091	99984	691395	14461.20
Tocina	41092	1242	9486	13092.98
Tomares	41093	3405	25455	13376.55
Umbrete	41094	1213	9000	13477.78
Utrera	41095	6639	50962	13027.35
Valencina de la Concepción	41096	960	7776	12345.68
Villamanrique de la Condesa	41097	607	4477	13558.19
Villanueva del Ariscal	41098	932	6591	14140.49
Villanueva del Río y Minas	41099	693	4847	14297.50
Villanueva de San Juan	41100	135	1090	12385.32
Villaverde del Río	41101	1370	7842	17470.03
El Viso del Alcor	41102	3026	19324	15659.28
Cañada Rosal	41901	314	3325	9443.61
Isla Mayor	41902	735	5825	12618.03
El Cuervo de Sevilla	41903	1446	8656	16705.18
El Palmar de Troya	41904	496	2343	21169.44

00256356

Depósito Legal: SE-410/1979. ISSN: 2253 - 802X