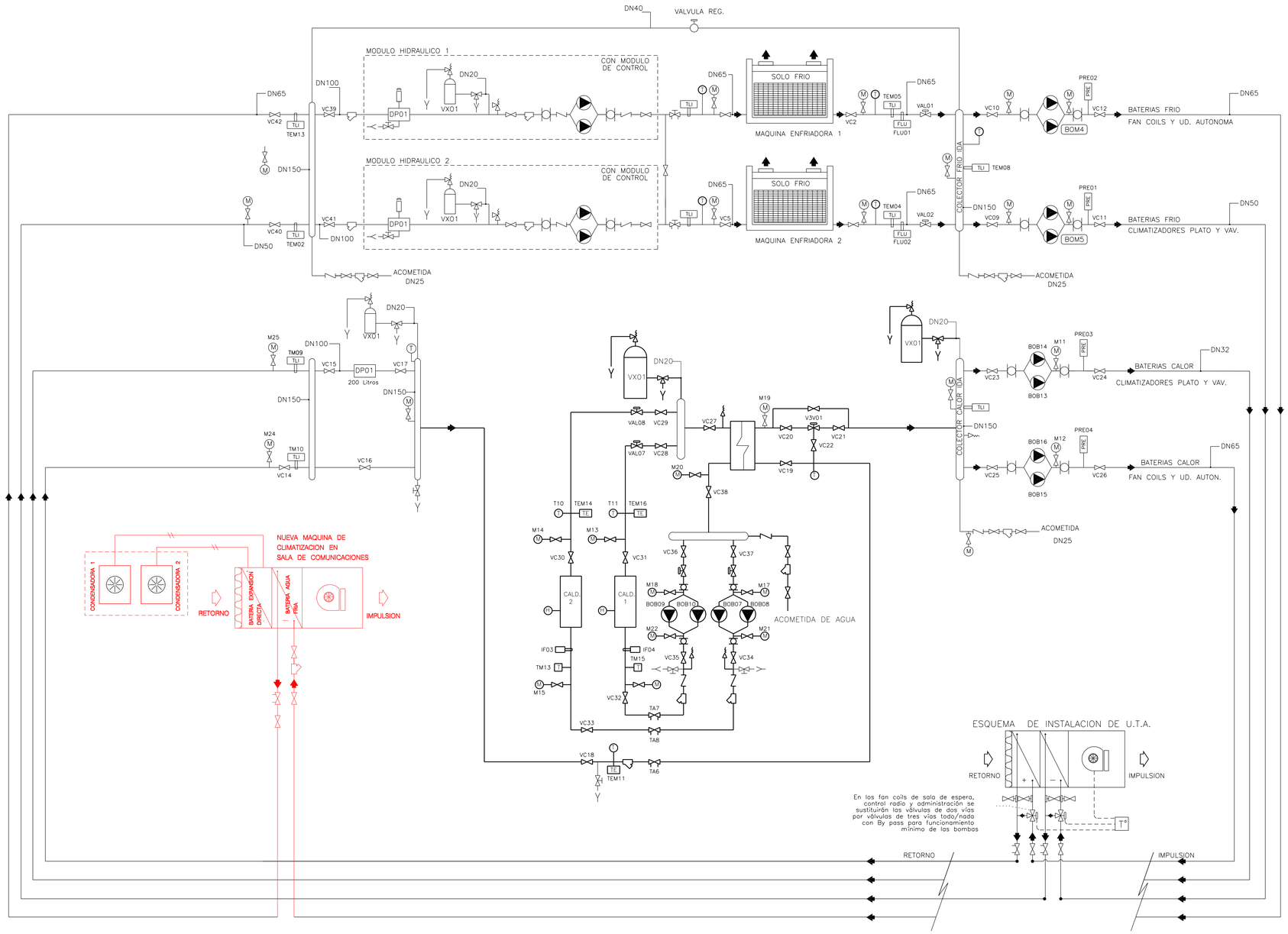

LEYENDA	
SIMBOLOGIA	
	CIRCUITO IMPULSION AGUA FRIA
	CIRCUITO RETORNO AGUA FRIA
	CIRCUITO IMPULSION AGUA CALIENTE
	CIRCUITO RETORNO AGUA CALIENTE
	CIRCUITO EXPANSION
	VALVULA DE PASO
	VALVULA DE RETENCION
	VALVULA DE REGULACION
	VALVULA DE DOS VIAS MOTORIZADA
	VALVULA DE TRES VIAS MOTORIZADA
	VALVULA DE VACIADO
	VALVULA DE TRES VIAS VACIADO VASO EXPANSION
	VALVULA DE SEGURIDAD
	VALVULA DE EQUILIBRADO
	DESCONECTADOR
	AMORTIGUADOR
	FILTRO DE AGUA
	MANOMETRO
	TERMOMETRO
	VAINA PARA MEDICION DE TEMPERATURA Y PIEZA EN T CON TAPON PARA LIMPIEZA DE BATERIAS
IFC	INTERRUPTOR FINAL DE CARRERA
TAC	SONDA DE TEMPERATURA CONDUCTOS DE AIRE
TAE	SONDA DE TEMPERATURA AMBIENTE EXTERIOR
TAI	SONDA DE TEMPERATURA AMBIENTE INTERIOR
TLI	SONDA DE TEMPERATURA INMERSION TUBERIAS DE AGUA
FLU	INTERRUPTOR DE FLUJO CON ACTUADOR MAGNETICO PARA LIQUIDOS
V2P	VALVULA DE DOS VIAS ACCION PROPORCIONAL
V2	VALVULA DE DOS VIAS ACCION TODO-NADA
PACA	SONDA DE PRESION ABSOLUTA CONDUCTOS DE AIRE
PSCD	PRESOSTATO DIFERENCIAL CONDUCTOS DE AIRE
ACP	ACTUADOR PROPORCIONAL COMPUERTAS DE AIRE
CONT	SALIDA DIGITAL CONTACTOR CUADRO ELECTRICO
EST	ESTADO DE FUNCIONAMIENTO
ESTT	ESTADO DE FUNCIONAMIENTO TERMICO
HRE	SONDA DE HUMEDAD RELATIVA EXTERIOR
HRC	SONDA DE HUMEDAD RELATIVA EN CONDUCTO
HRI	SONDA DE HUMEDAD RELATIVA INTERIOR
PLIA	SONDA DE PRESION ABSOLUTA TUBERIAS DE AGUA

(T) SONDA TEMPERATURA SALIDA HUMOS UBICADA EN CHIMENA DE CARDERA

* TODAS LAS SONDAS DE QUE DISPONEN LAS CALDERAS SE DUPLICARAN PARA LLEGAR AL SISTEMA DE CONTROL ADEMAS DE SU MARCHA-PARA Y ESTADO

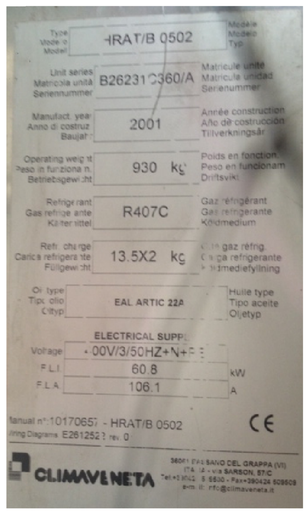

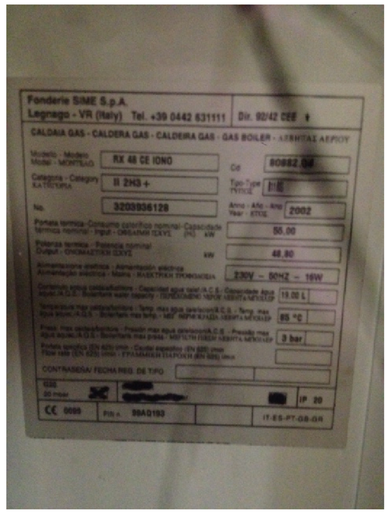

Rev	Fecha	Modificación	Realizado	Dibujado
✓ 3	–	–	–	–
✓ 2	–	–	–	–
✓ 1	–	–	–	–

REVISIONES

PROYECTO:

UNIDAD DE RESERVA PARA LA CLIMATIZACION DE LA SALA DE COMUNICACIONES DE RTVA CORDOBA

CONCEPTO:

ESQUEMA DE PRINCIPIO A.A.
SITUACION ACTUAL

CanalSur — Radio y Televisión de Andalucía

DIRECCION TECNICA

NUMERO REFERENCIA:	NUM. HOJA:	ESCALA:	Sustituido por:	Realizado:	Dibujado:	Comprobado:
22145730	4.09	s/e		Fco Sanchez	J Heras	Fco Sanchez
			Sustituye a:	Fecha: ::	Fecha: 04:05:2017	Fecha: ::