Agencia Pública Andaluza de Educación
CONSEJERÍA DE EDUCACIÓN

INSTRUCCIONES PARA LA DESCARGA DEL DEUC DESDE EL PERFIL DEL CONTRATANTE

Por cuestiones técnicas, el archivo xml que se adjunta al apartado **K.1. Pliegos de condiciones y documentos complementarios** del perfil, denominado **DEUC**, a la hora de ser descargado no mantiene el formato correcto, terminando la extensión en .pdf

Para solucionar el problema, deben seguir los siguientes pasos (nota: las imágenes son orientativas, pudiendo variar la numeración del archivo de la imagen de ejemplo, respecto a la numeración de archivo del presente expediente):

1. Clic con el botón derecho del ratón sobre el vínculo denominado DEUC.

2. Guardar destino como.

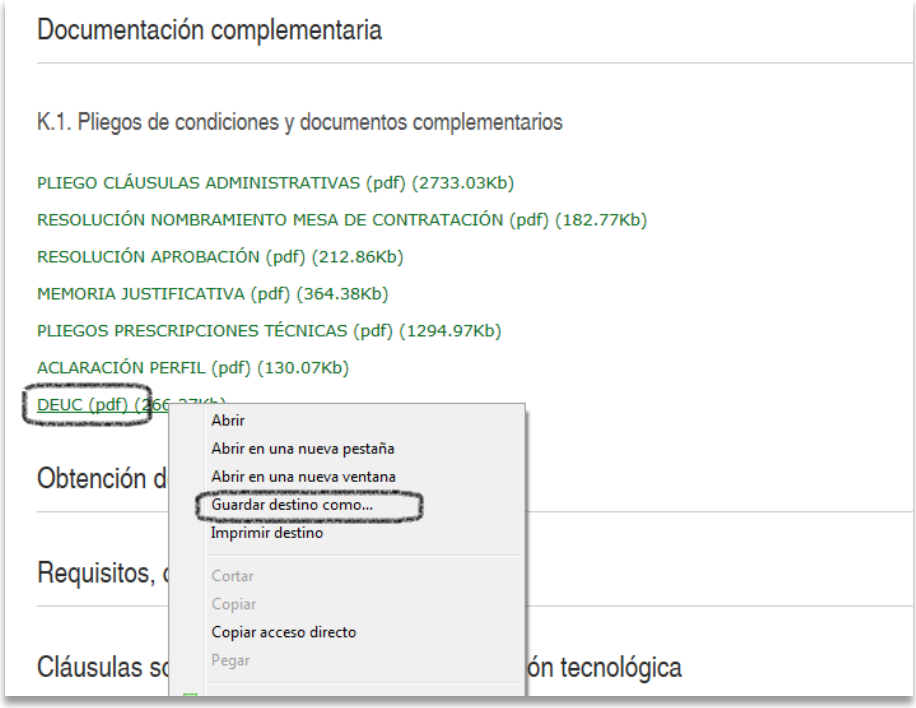

3. En la ventana de descarga, el nombre del archivo comienza como DEUC_, seguido a continuación de una numeración de 6 dígitos, así como de la extensión de archivo. Por tanto, donde dice DEUC_xxxxxx.pdf, se deberá eliminar pdf y poner xml en su lugar, de tal forma que diga **DEUC_xxxxxx.xml** (ver la siguiente imagen y la del apartado 4)

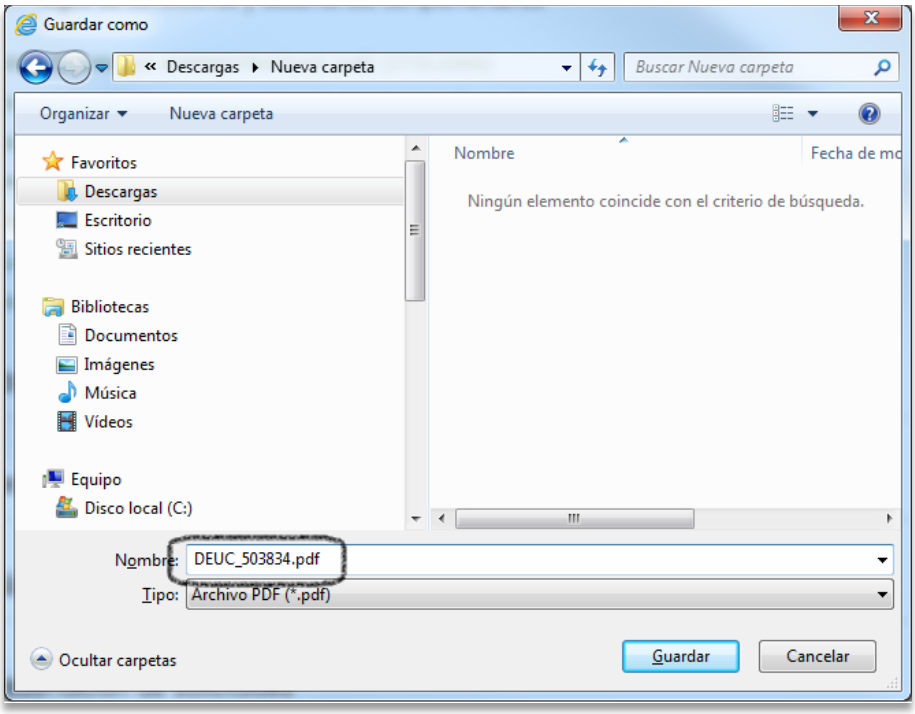

4. Guardar en el directorio deseado.

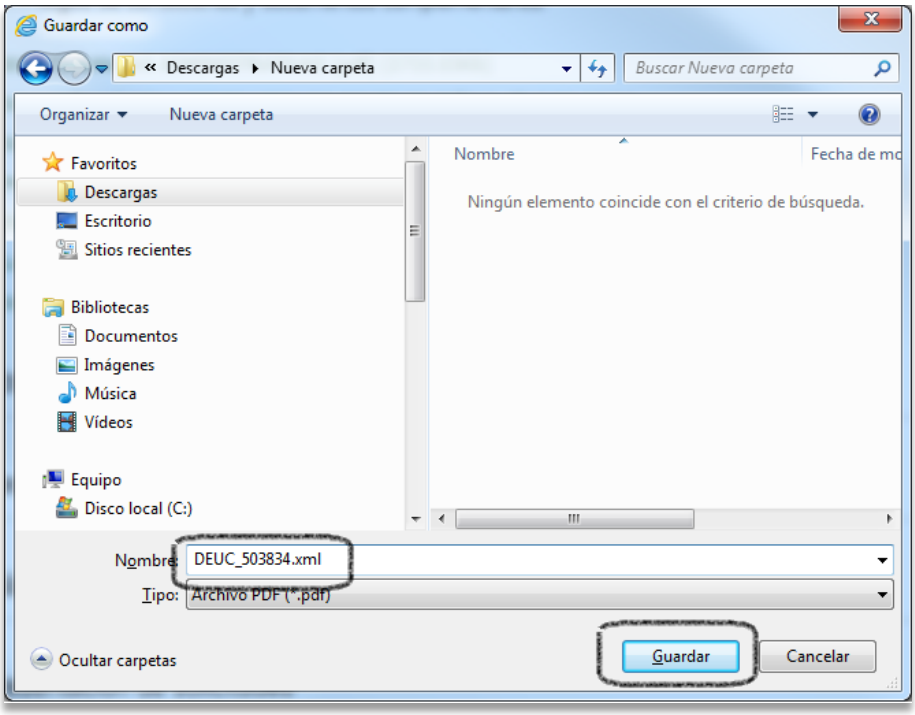

Una vez descargado, para la cumplimentación del DEUC, **deberán seguir los pasos indicados a partir del punto 2 del ANEXO II del PLIEGO CLÁUSULAS ADMINISTRATIVAS (véase página 68 del PCAP)**