

22. LA CONTRATACIÓN FORMALIZADA POR LA ADMINISTRACIÓN DE LA JUNTA DE ANDALUCÍA Y SUS ENTIDADES INSTRUMENTALES PÚBLICAS Y PRIVADAS

22.1 Introducción

- 22.1 La contratación pública constituye una de las actividades más importantes que realizan las administraciones para la satisfacción del interés público y la realización de los fines que le son inherentes.

La Ley 1/1988, de 17 de marzo, de la Cámara de Cuentas de Andalucía, recoge como función propia de la Institución, la de “fiscalizar especialmente los contratos administrativos celebrados por los componentes del sector público”, debiendo entenderse que tal atribución se refiere a la totalidad de los mismos, cualesquiera que fueren sus caracteres y tipología.

El punto de partida para ejercer esta competencia se sitúa en conocer el número de contratos formalizados por los órganos de contratación del sector público andaluz. Para ello, se ha venido partiendo de la información contenida en el Registro de Contratos de la Junta de Andalucía, adscrito a la Dirección General de Patrimonio de la Consejería de Hacienda y Administración Pública. En él se contiene la información obtenida del Sistema Integrado de Gestión Presupuestaria, Contable y Financiera de la Administración de la Junta de Andalucía (Sistema Júpiter), y se incluyen los datos de los contratos adjudicados por la Administración de la Junta de Andalucía.

Asimismo, se ha utilizado la Memoria anual de contratación pública 2011, que elabora la Dirección General de Patrimonio, en la que se incluyen los contratos adjudicados por las entidades enumeradas en la Ley 9/2007, de 22 de octubre, de la Administración de la Junta de Andalucía.

- 22.2 Teniendo en cuenta la importancia que reviste este ámbito de la fiscalización, este órgano de control ha considerado necesario conocer la información relativa a la actividad contractual formalizada por todas las entidades integrantes del sector público andaluz que aparecen enumeradas en el artículo 2 de la Ley reguladora de la Cámara de Cuentas de Andalucía.

Por ello, mediante la Resolución de 28 de junio de 2012, por la que se publica el Acuerdo del Pleno de 29 de mayo de 2012, se aprueba la Instrucción relativa a la remisión a la Cámara de Cuentas de Andalucía, de la información sobre la contratación formalizada por las entidades que componen el sector público de la Comunidad Autónoma de Andalucía.

Desde la entrada en vigor de la citada Resolución, esta obligación de remisión de información deberá cumplimentarse en dos sentidos:

- a) Las entidades enumeradas en el artículo 2 de la Ley 1/1988, de 17 de marzo, de la Cámara de Cuentas de Andalucía, deberán remitir una relación anual de todos los contratos formalizados en el ejercicio anterior, incluido los contratos menores.

b) Conforme al artículo 29 del TRLCSP, dentro de los tres meses siguientes a la formalización del contrato, para el ejercicio de la función fiscalizadora, deberá remitirse a la Cámara de Cuentas de Andalucía una copia certificada del documento en el que se hubiere formalizado aquél acompañada de un extracto del expediente del que se derive, siempre que la cuantía del contrato exceda de las previstas en cada momento en este artículo.

Esta obligación incumbe a todos los órganos de contratación comprendidos en el ámbito subjetivo del artículo 3 del TRLCSP.

- 22.3 Asimismo, insistiendo en la trascendencia del control de legalidad de la contratación pública, el Pleno de la Cámara de Cuentas de Andalucía ha aprobado recientemente el informe “seguimiento de conclusiones y recomendaciones referidas a la contratación pública contenidas en el informe de la Cuenta General, Contratación pública y Fondos de Compensación Interterritorial, ejercicios 2008-2010” (JA 06/2011).

En dicho trabajo se ha efectuado un seguimiento de las principales conclusiones y recomendaciones sobre contratación pública contenidas en los informes sobre la Cuenta General, con el objeto de analizar las actuaciones llevadas a cabo por las unidades de contratación, así como los mecanismos y las medidas por ellas establecidas tendentes a la homogeneización y a la mejora de los sistemas y procedimientos de contratación pública, para comprobar si persisten las deficiencias detectadas, así como verificar el grado de cumplimiento de las recomendaciones efectuadas en los informes citados.

23. CONTRATOS ADJUDICADOS POR LA ADMINISTRACIÓN DE LA JUNTA DE ANDALUCÍA, SUS ENTIDADES INSTRUMENTALES PÚBLICAS Y PRIVADAS Y LOS CONSORCIOS

23.1. Introducción

- 23.1 En el cuadro nº 23.1 se recoge la información sobre los contratos públicos y privados (incluidos los contratos menores), adjudicados por los órganos de contratación de la Administración de la Junta de Andalucía, sus entidades instrumentales públicas y privadas, los consorcios, y las entidades vinculadas a que se refiere la Ley 9/2007, de 22 de octubre, de la Administración de la Junta de Andalucía (LAJA). En concreto, estas entidades son:

- Consejerías.

-Entidades Instrumentales Públicas.

- Agencias Administrativas.
- Agencias de Régimen Especial.
- Agencias Públicas Empresariales.

-Entidades Instrumentales Privadas.

- Sociedades Mercantiles del Sector Público Andaluz.
- Fundaciones.

- Consortios.
- Consejo Audiovisual de Andalucía.
- Consejo Consultivo de Andalucía.

CONTRATOS TRAMITADOS POR LA ADMINISTRACION DE LA JUNTA DE ANDALUCÍA Y SUS ENTIDADES INSTRUMENTALES PÚBLICAS Y PRIVADAS. EJERCICIO 2011

M€

	CONTRATOS QUE SUPERAN EL UMBRAL DE LA CONTRATACIÓN MENOR		CONTRATOS MENORES		TOTALES			
	Nº	IMPORTE	Nº	IMPORTE	Nº	IMPORTE	% Nº	% IMPORTE
JUNTA DE ANDALUCÍA	1.181	754,76	9.351	70,28	10.532	825,04	22,03	28,15
AGENCIAS ADMINISTRATIVAS	2.460	718,03	18.875	183,72	21.335	901,74	44,63	30,76
AGENCIAS DE RÉGIMEN ESPECIAL	43	7,51	646	5,57	689	13,08	1,44	0,45
AGENCIAS PÚBLICAS EMPRESARIALES	1.271	790,08	9.364	104,78	10.635	894,86	22,25	30,53
SOC. MERCANT. DE PARTIC. MAYORITARIA DIRECTA	915	137,39	1.420	17,09	2.335	154,48	4,88	5,27
SOC. MERCANT. DE PARTIC. MAYORITARIA INDIRECTA	450	108,03	650	6,05	1.100	114,08	2,30	3,89
FUNDACIONES PÚBLICAS	185	13,99	929	7,01	1.114	20,99	2,33	0,72
CONSORCIOS	14	6,43	53	0,54	67	6,97	0,14	0,24
TOTAL	6.519	2.536,22	41.288	395,04	47.807	2.931,25	100,00	100,00

Fuente: Memoria anual de contratación pública 2011.

Cuadro nº 23.1

23.2 En los gráficos nº 23.1 y nº 23.2 se reflejan en términos porcentuales los contratos adjudicados por cada una de las entidades:

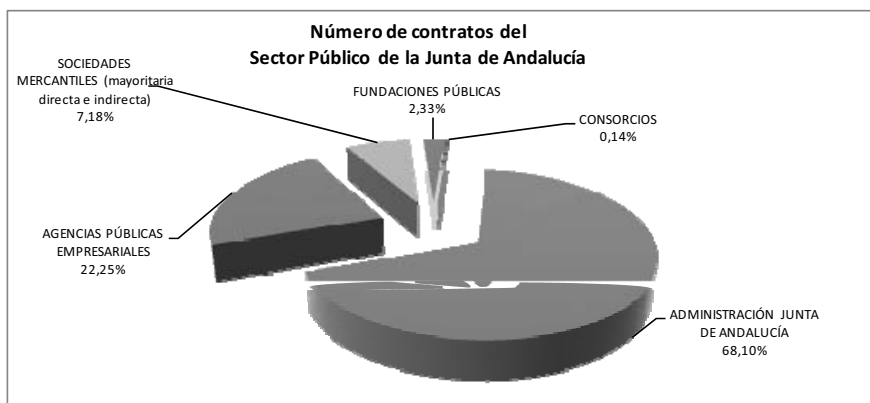


Gráfico nº 23.1

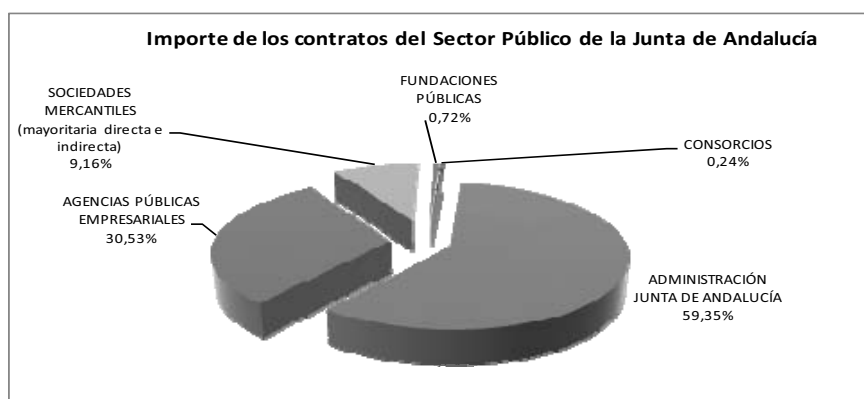


Gráfico nº 23.2.

23.2. Evolución interanual de los contratos adjudicados por la Administración de la Junta de Andalucía y sus Entidades Instrumentales Públicas y Privadas

- 23.3 En el cuadro nº 23.2 se muestra la evolución producida en el periodo 2009-2011 en los contratos adjudicados por cada una de las entidades del sector público Junta de Andalucía, en la que puede observarse el decremento que se ha producido tanto en el número de contratos adjudicados como en la inversión realizada por la mayoría de estas entidades.

CONTRATOS ADJUDICADOS POR LA ADMINISTRACION DE LA JUNTA DE ANDALUCÍA Y SUS ENTIDADES INSTRUMENTALES PÚBLICAS Y PRIVADAS, INCLUIDA LA CONTRATACIÓN MENOR, EN EL PERIODO 2009-2011

M€

	2.009		2.010		Evolución 2009/2010		2.011		Evolución 2010/2011	
	Nº	IMPORTE	Nº	IMPORTE	% Nº	% IMPORTE	Nº	IMPORTE	% Nº	% IMPORTE
TOTAL JUNTA DE ANDALUCÍA	50.181	2.218,09	37.196	1.515,36	-25,88%	-31,68%	32.556	1.739,86	-12,47%	14,82%
TOTAL AGENCIAS PÚBLICAS EMPRESARIALES	48.114	1.047,90	11.456	1.513,18	-76,19%	44,40%	10.635	894,86	-7,17%	-40,86%
TOTAL SOC. MERCANT. DE PARTIC. MAYORITARIA DIRECTA	16.266	652,56	4.361	536,33	-73,19%	-17,81%	2.335	154,48	-46,46%	-71,20%
TOTAL SOC. MERCANT. DE PARTIC. MAYORITARIA INDIRECTA	857	42,62	1.092	126,10	27,42%	195,88%	1.100	114,08	0,73%	-9,53%
TOTAL FUNDACIONES PÚBLICAS	9.497	75,73	2.523	79,79	-73,43%	5,37%	1.114	20,99	-55,85%	-73,69%
TOTAL CONSORCIOS	--	--	182	10,05	--	--	67	6,97	-63,19%	-30,66%
TOTAL JUNTA DE ANDALUCÍA Y ENTIDADES INSTRUMENTALES	124.915	4.036,90	56.810	3.780,81	-54,52%	-6,34%	47.807	2.931,25	-15,85%	-22,47%

Cuadro nº 23.2⁸⁶

Fuente: Elaboración propia a partir de los datos contenidos en las Memorias anuales de contratación pública, ejercicios 2009 a 2011.

⁸⁶ Cuadro modificado por la alegación presentada.

23.4 Los datos expuestos pueden verse en los gráficos nº 23.3 y nº 23.4⁸⁷:

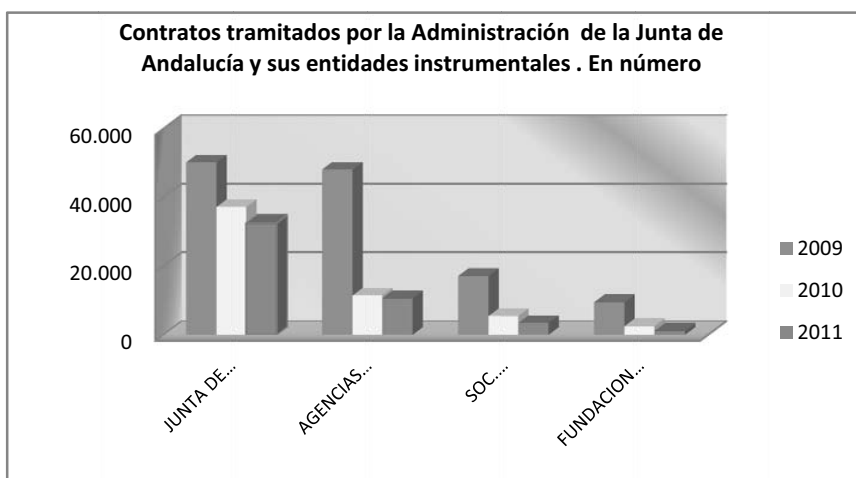


Gráfico nº 23.3

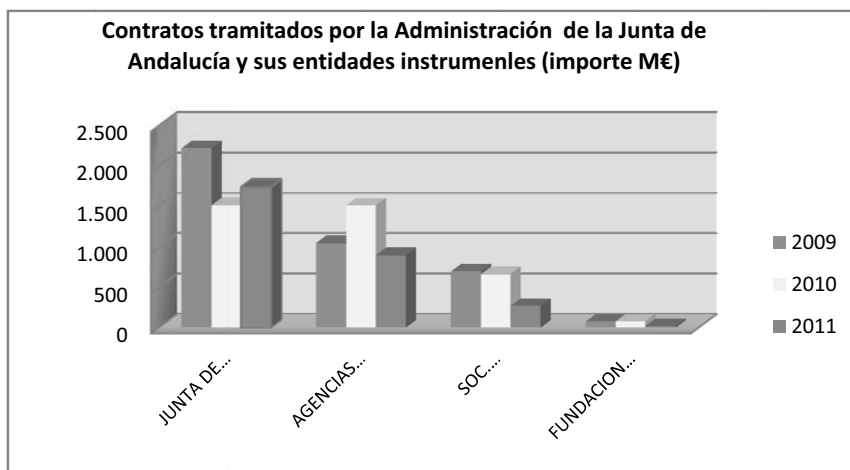


Gráfico nº 23.4

23.5 En los epígrafes siguientes se realiza un desglose de la contratación realizada por cada una de estas entidades.

23.3. Contratos adjudicados por la Administración de la Junta de Andalucía: Consejerías y Agencias Administrativas

23.6 Includa la contratación menor, durante 2011 se han adjudicado un total de 32.556 contratos, por una cuantía de 1.739,86 M€. De ellos, 3.684, significativos del 11,32% del total, que importan una cuantía de 1.480,30 M€ (85,08%), superan el umbral establecido para la contratación menor. El resto, 28.872, representativos del 88,68%, por importe de 259,56 M€ (14,92%), son contratos menores. Su desglose puede verse en el cuadro nº 23.3:

⁸⁷ Gráficos modificados por la alegación presentada.

CONTRATOS ADJUDICADOS POR LA ADMINISTRACIÓN DE LA JUNTA DE ANDALUCÍA: CONSEJERÍAS Y AGENCIAS ADMINISTRATIVAS

M€

	CONTRATOS QUE SUPERAN LA CONTRATACIÓN MENOR		CONTRATOS MENORES		TOTALES			
	Nº	IMPORTE	Nº	IMPORTE	Nº	IMPORTE	% Nº	% IMPORTE
Consejería de la Presidencia	23	3,98	164	0,96	187	4,95	0,57	0,28
Deuda Pública	2	0,13	2	0,01	4	0,14	0,01	0,01
Consejo Consultivo de Andalucía	2	0,11	16	0,07	18	0,18	0,06	0,01
Consejo Audiovisual Andalucía	3	0,09	31	0,15	34	0,24	0,10	0,01
Consejería de Gobernación y Justicia	183	58,85	1.353	12,72	1.536	71,58	4,72	4,11
Consejería de Hacienda y Administración Pública	55	10,99	259	1,61	314	12,60	0,96	0,72
Consejería de Educación	142	44,54	434	2,77	576	47,30	1,77	2,72
Consejería de Economía, Innovación y Ciencia	35	10,28	150	1,55	185	11,83	0,57	0,68
Consejería Obras Públicas y Transportes	115	42,78	1.611	11,48	1.726	54,27	5,30	3,12
Consejería de Empleo	67	5,49	762	5,43	829	10,93	2,55	0,63
Consejería de Salud	95	365,25	431	3,04	526	368,30	1,62	21,17
Consejería de Agricultura y Pesca	56	7,50	864	4,66	920	12,16	2,83	0,70
Consejería de Turismo, Comercio y Deporte	33	19,27	214	1,37	247	20,64	0,76	1,19
Consejería para la Igualdad y Bienestar Social	182	44,70	1.273	10,70	1.455	55,40	4,47	3,18
Consejería de Cultura	57	8,92	924	5,27	981	14,19	3,01	0,82
Consejería de Medio Ambiente	91	32,73	695	6,74	786	39,48	2,41	2,27
Gastos diversas Consejerías	40	99,14	168	1,73	208	100,87	0,64	5,80
Instituto Andaluz de Administración Pública	13	1,61	139	1,19	152	2,79	0,47	0,16
Agencia Andaluza de Evaluación Educativa	20	1,58	47	0,39	67	1,97	0,21	0,11
Instituto de Estadística de Andalucía	20	3,33	54	0,57	74	3,91	0,23	0,22
Agencia de Defensa de la Competencia de Andalucía	3	0,20	28	0,16	31	0,36	0,10	0,02
Agen. And. de Evaluación de la Calidad y Acreditación Univ.			558	0,25	558	0,25	1,71	0,01
Servicio Andaluz de Empleo (SAE)	28	4,73	675	5,20	703	9,93	2,16	0,57
Instituto Andaluz de Prevención de Riesgos Laborales	2	0,26	10	0,10	12	0,36	0,04	0,02
Servicio Andaluz de Salud	2.247	681,23	16.466	169,85	18.713	851,08	57,48	48,92
Inst. And. Inves. y Form. Agr. Pesq. Alim. y de la Prd. Ecológica	41	3,12	286	1,60	327	4,72	1,00	0,27
Instituto Andaluz de la Mujer	8	0,71	199	1,26	207	1,98	0,64	0,11
Instituto Andaluz de la Juventud	20	2,58	150	1,22	170	3,80	0,52	0,22
Patronato de la Alhambra y Generalife	54	6,05	222	2,61	276	8,66	0,85	0,50
Centro Andaluz de Arte Contemporáneo	6	0,38	396	0,64	402	1,03	1,23	0,06
Agencia Andaluza del Agua	24	16,87	162	2,65	186	19,52	0,57	1,12
Agencia Tributaria de Andalucía (ATRIAN)			8	0,04	8	0,04	0,02	
Agencia de Gestión Agraria y Pesquera de Andalucía (AGAPA)	17	2,89	121	1,55	138	4,44	0,42	0,25
TOTAL	3.684	1.480,30	28.872	259,56	32.556	1.739,86	100,00	100,00

Fuente: Memoria anual de contratación pública, ejercicio 2011.

Cuadro nº 23.3

- 23.7 En el cuadro nº 23.4 se muestra su detalle según su tipología y los órganos de contratación a los que pertenecen:

00023860

CONTRATOS ADJUDICADOS POR LA ADMINISTRACION DE LA JUNTA DE ANDALUCÍA: CONSEJERÍAS Y AGENCIAS ADMINISTRATIVAS

	OBRAS			SUMINISTROS			SERVICIOS			GESTION SERV PUBL			PRIVADOS			PATRIMONIALES			TOTALES			
	Nº	IMPORTE	% Nº	Nº	IMPORTE	% Nº	Nº	IMPORTE	% Nº	Nº	IMPORTE	% Nº	Nº	IMPORTE	% Nº	Nº	IMPORTE	% Nº	Nº	IMPORTE	% Nº	
Consejería de la Presidencia	9	0,09	93	1,06	85	3,80													187	4,95	0,57	0,28
Deuda Pública					3	0,04													4	0,14	0,01	0,01
Consejo Consultivo de Andalucía			12	0,06	6	0,12													18	0,18	0,06	0,01
Consejo Audiovisual Andalucía			18	0,07	16	0,16													34	0,24	0,10	0,01
Consejería de Gobernación y Justicia	174	4,08	591	15,94	756	50,13													1.536	71,58	4,72	4,11
Consejería de Hacienda y Administración Pública	12	0,17	113	1,11	180	10,86													314	12,60	0,96	0,72
Consejería de Educación	2	0,02	135	1,24	435	46,00													576	47,30	1,77	2,72
Consejería de Economía, Innovación y Ciencia	4	0,08	17	0,43	159	10,22													185	11,83	0,57	0,68
Consejería Obras Públicas y Transportes	215	40,95	827	2,20	683	10,70													1.726	54,27	5,30	3,12
Consejería de Empleo	34	0,34	200	1,71	282	5,16													526	368,30	1,62	21,17
Consejería de Salud			9	0,10	543	5,51													920	12,16	2,83	0,70
Consejería de Agricultura y Pesca	19	17,45	116	0,33	112	2,86													247	20,64	0,76	1,19
Consejería de Turismo, Comercio y Deporte	115	1,22	558	8,98	652	14,21													1.455	55,40	4,47	3,18
Consejería para la Igualdad y Bienestar Social	36	4,41	379	1,26	566	8,52													981	14,19	3,01	0,82
Consejería de Cultura	66	16,22	290	3,06	429	20,20													786	39,48	2,41	2,27
Consejería de Medio Ambiente	25	0,52	84	5,36	98	4,81													208	100,87	0,64	5,80
Gastos diversas Consejerías			51	0,41	101	2,38													152	2,79	0,47	0,16
Instituto Andaluz de Administración Pública			18	0,07	49	1,91													67	1,97	0,21	0,11
Agencia Andaluza de Evaluación Educativa			8	0,03	23	0,34													74	3,91	0,23	0,22
Instituto de Estadística de Andalucía	2	*	16	0,17	56	3,73													31	0,36	0,10	0,02
Agencia de Defensa de la Competencia de Andalucía			2	0,01	556	0,25													558	0,25	1,71	0,01
Agencia Andaluza de Evaluación de la Calidad y Acreditación Universitaria			282	2,46	338	5,11													703	9,93	2,16	0,57
Servicio Andaluz de Empleo (SAE)	79	1,42	1	0,02	11	0,34													12	0,36	0,04	0,02
Instituto Andaluz de Prevención de Riesgos Laborales			13.339	402,13	4.497	297,76													18.713	851,08	57,48	48,92
Servicio Andaluz de Salud	615	83,84	185	2,52	123	1,72													327	4,72	1,00	0,27
Instituto And. Inves. y Form. Agr. Pesq. Alim. y de la Prd. Ecológica	19	0,48	43	0,19	155	1,75													207	1,98	0,64	0,11
Instituto Andaluz de la Mujer	9	0,03	28	0,53	139	2,18													170	3,80	0,52	0,22
Instituto Andaluz de la Juventud	3	1,09	40	0,55	211	6,40													276	8,66	0,85	0,50
Patronato de la Alhambra y Generalife	24	1,57	59	0,19	342	0,83													402	1,03	1,23	0,06
Centro Andaluz de Arte Contemporáneo	1	*	62	0,70	79	2,87													186	19,52	0,57	1,12
Agencia Andaluza del Agua	45	15,95	5	0,01	3	0,04													8	0,04	0,02	0,00
Agencia Tributaria de Andalucía (ATTRIAN)			19	0,92	102	1,96													138	4,44	0,42	0,25
Agencia de Gestión Agraria y Pesquera de Andalucía (AGAPA)	11	1,31																				
Total	1.578	192,07	18.535	462,44	11.990	567,41	366	455,11	11	0,38	76	62,46	32.556	1.739,86	100,00	100,00	100,00	32.556	1.739,86	100,00	100,00	

Fuente: Memoria anual de contratación pública, ejercicio 2011.
*Cuantía Inmaterial. Cuadro nº 23.4

23.8 En el cuadro nº 23.5 se muestra su detalle en función de los procedimientos de adjudicación:

CONTRATOS ADJUDICADOS POR LA ADMINISTRACION DE LA JUNTA DE ANDALUCÍA, CONSEJERÍAS Y AGENCIAS ADMINISTRATIVAS, CLASIFICADOS POR PROCEDIMIENTO DE ADJUDICACIÓN

	ABIERTO		RESTRINGIDO		NEGOCIADO		BASADO ACUER MARCO		POR EMERGENCIA EMPRESA PUB		FORMACIÓN Y CONTRATACIÓN DOCENCIA DIRECTA PATRIM.		MENOR		TOTALES		M€					
	Nº	IMPORTE	Nº	IMPORTE	Nº	IMPORTE	Nº	IMPORTE	Nº	IMPORTE	Nº	IMPORTE	Nº	IMPORTE	Nº	IMPORTE		% IMPORTE	% IMPORTE			
Consejería de la Presidencia	11	2,86	1	0,15	10	0,90	1	0,07					164	0,96	187	4,95	0,57	0,28				
Deuda Pública					1	0,03			1	0,10			2	0,01	4	0,14	0,01	0,01				
Consejo Consultivo de Andalucía	1	0,08			1	0,03							16	0,07	18	0,18	0,06	0,01				
Consejo Audiovisual Andalucia			3	0,09	3	0,09							31	0,15	34	0,24	0,10	0,01				
Consejería de Gobernación y Justicia	87	48,63			51	3,33	30	5,46					1,43	1,353	1,536	71,58	4,72	4,11				
Consejería de Hacienda y Administración Pública	23	9,55			18	0,82	5	0,17					0,46	2,59	314	12,60	0,96	0,72				
Consejería de Educación	87	42,40			41	1,82	5	0,31			9	*	2,77	4,34	576	47,30	1,77	2,72				
Consejería de Economía, Innovación y Ciencia	15	6,52			15	2,67							1,10	1,55	185	11,83	0,57	0,68				
Consejería Obras Públicas y Transportes	30	12,13			45	5,86	1	0,02	38	24,36			0,42	1,611	1,726	54,27	5,30	3,12				
Consejería de Empleo	19	3,35			41	1,71	6	0,16					0,29	7,62	829	10,93	2,55	0,63				
Consejería de Salud	17	3,21			21	361,82	7	0,20					0,01	4,31	526	368,30	1,62	21,17				
Consejería de Agricultura y Pesca	26	5,89			29	1,39					48	0,01	2	0,21	920	12,16	2,83	0,70				
Consejería de Turismo, Comercio y Deporte	14	18,46			19	0,81							0,01	1,273	1,455	55,40	4,47	3,18				
Consejería para la Igualdad y Bienestar Social	31	13,19	1	0,07	146	31,18	3	0,25					0,01	1,273	1,455	55,40	4,47	3,18				
Consejería de Cultura	16	6,30			40	2,61	1	*					0,01	1,273	1,455	55,40	4,47	3,18				
Consejería de Medio Ambiente	27	29,20			60	3,19	1	0,01					0,01	1,273	1,455	55,40	4,47	3,18				
Gastos diversas Consejerías	22	27,69			15	18,19	1	0,03	1	0,05			0,01	1,273	1,455	55,40	4,47	3,18				
Instituto Andaluz de Administración Pública	7	1,31			6	0,29							0,01	1,273	1,455	55,40	4,47	3,18				
Agencia Andaluza de Evaluación Educativa	3	0,97			11	0,60							0,01	1,273	1,455	55,40	4,47	3,18				
Instituto de Estadística de Andalucía	7	2,59			13	0,75							0,01	1,273	1,455	55,40	4,47	3,18				
Agencia de Defensa de la Competencia de Andalucía					3	0,20							0,01	1,273	1,455	55,40	4,47	3,18				
Agencia de Evaluación de la Calidad y Acreditación Universitaria					6	0,29					6	0,01	0,01	1,273	1,455	55,40	4,47	3,18				
Agencia Andaluza de Empleo (SAE)					11	0,60							0,01	1,273	1,455	55,40	4,47	3,18				
Servicio Andaluz de Empleo (SAE)					15	18,19	1	0,03	1	0,05			0,01	1,273	1,455	55,40	4,47	3,18				
Instituto Andaluz de Prevención de Riesgos Laborales	11	2,88	1	0,11	10	0,68	3	0,25					0,01	1,273	1,455	55,40	4,47	3,18				
Servicio Andaluz de Salud	1	0,20	1	0,43	499	65,32	69	231,94					0,01	1,273	1,455	55,40	4,47	3,18				
Instituto And. Inves. y Form. Agr. Pesq. Alim. y de la Prd. Ecológica	9	1,61			31	1,46	1	0,05					0,01	1,273	1,455	55,40	4,47	3,18				
Instituto Andaluz de la Mujer	2	0,49			6	0,22							0,01	1,273	1,455	55,40	4,47	3,18				
Instituto Andaluz de la Juventud	6	2,00			11	0,38	3	0,19					0,01	1,273	1,455	55,40	4,47	3,18				
Patronato de la Alhambra y Generalife	12	2,51			41	3,41							0,01	1,273	1,455	55,40	4,47	3,18				
Centro Andaluz de Arte Contemporáneo	1	0,16			5	0,22							0,01	1,273	1,455	55,40	4,47	3,18				
Agencia Andaluza del Agua	6	4,00			9	0,58							0,01	1,273	1,455	55,40	4,47	3,18				
Agencia Tributaria de Andalucía (ATTRIAN)					9	12,29							0,01	1,273	1,455	55,40	4,47	3,18				
Agencia de Gestión Agraria y Pesquera de Andalucía (AGAPA)	7	0,99			10	1,90							0,01	1,273	1,455	55,40	4,47	3,18				
TOTAL	1.005	630,44	4	0,76	1.212	512,53	76	239,11	48	36,70	2	0,33	588	1,08	60	59,35	28,872	259,57	32,556	1.739,86	100	100

Cuadro nº 23.5

Fuente: Memoria anual de contratación pública, ejercicio 2011.

* Cuantía Inmaterial.

23.9 Sin tener en cuenta la contratación menor, a través del procedimiento abierto se adjudicó el 42,59% de la inversión total realizada en el ejercicio, materializada en 1.005 contratos, significativos del 27,28% de todos los adjudicados. (Ver gráfico nº 23.5).

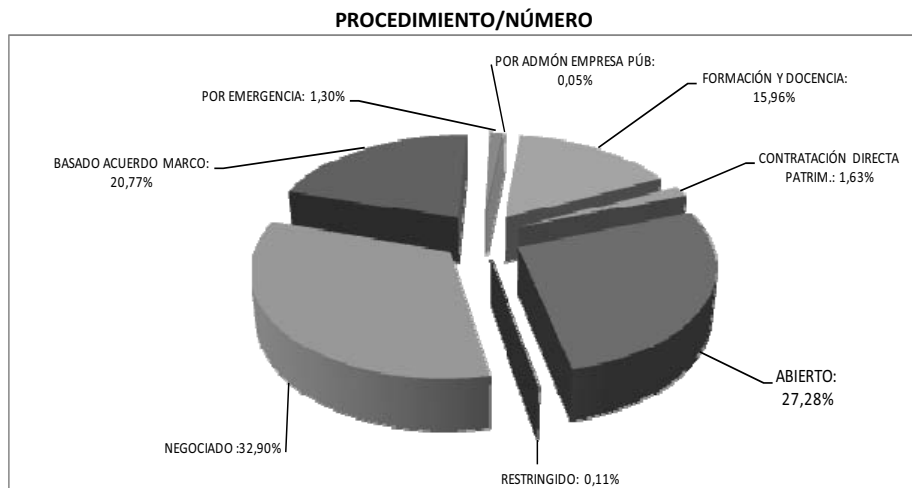


Gráfico nº 23.5

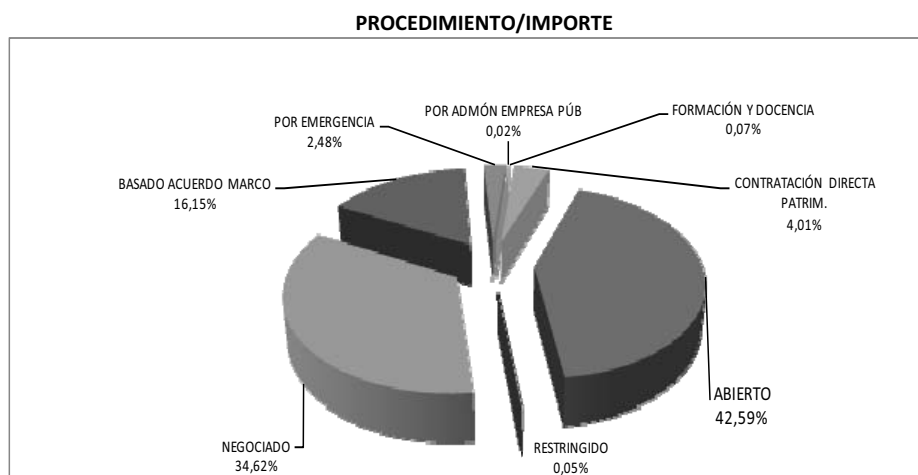


Gráfico nº 23.6

23.10 Mediante el procedimiento negociado se adjudicó el 34,62% de la inversión total (ver gráfico nº 23.6), representada en 1.212 contratos significativos del 32,90% de todos los tramitados. Estos expedientes se acogen a los supuestos de hecho establecidos en la LCSP que a continuación se citan, supuestos que habilitan a su debida utilización.

**EXPEDIENTES ADJUDICADOS POR PROCEDIMIENTO NEGOCIADO
SUPUESTOS DE HECHO QUE HABILITAN A SU UTILIZACIÓN**

M€

Supuesto de hecho establecido en la Ley	Nº Contratos	% / Total	Importe Adjudicación	% / Total
BIENES/SERV.HOMOLOG.TRLCAP	46	3,65	9,07	1,74
CONTRATOS A UN EMPRESA DETERM.	272	21,55	35,30	6,76
CONTRATOS COMPLEMENTARIOS.	20	1,58	1,95	0,37
FINES INVESTIG/EXPERIMENTACION	22	1,74	15,27	2,92
IMPERIOSA URGENCIA	10	0,79	1,89	0,36
OFERTAS IRREGULARES INACEPTABLES	13	1,03	2,33	0,45
POR RAZÓN DE LA CUANTÍA	747	59,19	50,70	9,71
PREST.SANIT.CONCERT. M. AJENOS	4	0,32	361,02	69,15
SERV.PUB.IMPOS.PROM.CONCURREN.	60	4,75	21,12	4,05
SUMIN.ACUERD.MARCO TRLCAP	14	1,11	2,40	0,46
OTROS	54	4,28	21,05	4,03
Totales	1.262	100,00	522,09	100,00

Cuadro nº 23.6

Fuente: Datos extraídos del Registro de Contratos de la Junta de Andalucía facilitado por la Dirección General de Patrimonio de la Consejería de Hacienda y Administración Pública. Se detecta una disparidad cifrada en 50 expedientes entre los contratos adjudicados por procedimiento negociado incluidos en la Memoria anual de contratación pública y la cifra que recoge el Registro de Contratos de la Junta de Andalucía.

- 23.11 Como puede observarse en el cuadro 23.5, el SAS es, con diferencia, el órgano que gestiona el mayor número de estos contratos adjudicados de forma negociada (41,1% en número y 12,74 % en cuantía). Ello resulta lógico teniendo en cuenta que adjudica el 57,48% de los contratos formalizados en el ejercicio y el 48,92% de la inversión global, a lo que se une la especificidad de las contrataciones formalizadas por este organismo (exclusividad de los medicamentos, proveedores únicos, etc.).

23.3.1. Tipología de los contratos formalizados por la Administración de la Junta de Andalucía: Consejerías y Agencias administrativas

- 23.12 En los cuadros 23.7, 23.8, 23.9 y 23.10 se expresan los distintos tipos de contratos formalizados por la Administración de la Junta de Andalucía, clasificados según el órgano gestor y los procedimientos utilizados en la adjudicación de los mismos:

00023860

CONTRATOS DE OBRA

		ABIERTO				NEGOCIADO				POR EMERGENCIA				POR ADMN EMPRESA PÚBLICA				MENOR				TOTALES						
		Nº	IMPORTE	Nº	IMPORTE	Nº	IMPORTE	Nº	IMPORTE	Nº	IMPORTE	Nº	IMPORTE	Nº	IMPORTE	Nº	IMPORTE	Nº	IMPORTE	Nº	IMPORTE	Nº	IMPORTE	Nº	IMPORTE	Nº	IMPORTE	
Consejería de la Presidencia																												
Consejería de Gobernación y Justicia		4	0,89	6	0,71																							
Consejería de Hacienda y Administración Pública																												
Consejería de Educación																												
Consejería de Economía, Innovación y Ciencia				1	0,06																							
Consejería Obras Públicas y Transportes		8	7,24	13	4,32	38	24,36																					
Consejería de Empleo																												
Consejería de Salud																												
Consejería de Agricultura y Pesca																												
Consejería de Turismo, Comercio y Deporte		5	17,05																									
Consejería para la Igualdad y Bienestar Social				1	0,09																							
Consejería de Cultura		2	4,14																									
Consejería de Medio Ambiente		13	14,27																									
Gastos diversas Consejerías								1	0,05																			
Instituto de Estadística y Cartografía de Andalucía (IECA)																												
Servicio Andaluz de Empleo (SAE)				1	0,29																							
Servicio Andaluz de Salud (S.A.S.)		10	69,54	18	2,25																							
Instituto And. Inves. y Form. Agr. Pesq. Alim. y de la Prd. Ecológica				2	0,26																							
Instituto Andaluz de la Mujer (I.A.M.)		0	0,00	0	0,00	0	0,00	0	0,00	0	0,00	0	0,00	0	0,00	0	0,00	0	0,00	0	0,00	0	0,00	0	0,00	0	0,00	0,00
Instituto Andaluz de la Juventud (I.A.J.)		1	1,07	0	0,00	0	0,00	0	0,00	0	0,00	0	0,00	0	0,00	0	0,00	0	0,00	0	0,00	0	0,00	0	0,00	0	0,00	0,00
Patronato de la Alhambra y Generalife		0	0,00	2	1,16	0	0,00	0	0,00	0	0,00	0	0,00	0	0,00	0	0,00	0	0,00	0	0,00	0	0,00	0	0,00	0	0,00	0,00
Centro Andaluz de Arte Contemporáneo (CAAC)		0	0,00	0	0,00	0	0,00	0	0,00	0	0,00	0	0,00	0	0,00	0	0,00	0	0,00	0	0,00	0	0,00	0	0,00	0	0,00	0,00
Agencia Andaluza del Agua		2	2,45	2	0,26	9	12,29	0	0,00	0	0,00	0	0,00	0	0,00	0	0,00	0	0,00	0	0,00	0	0,00	0	0,00	0	0,00	8,30
Agencia de Gestión Agraria y Pesquera de Andalucía (AGAPA)		1	0,44	2	0,67	0	0,00	0	0,00	0	0,00	0	0,00	0	0,00	0	0,00	0	0,00	0	0,00	0	0,00	0	0,00	0	0,00	0,68
TOTAL		46	117,08	48	10,08	48	36,70	2	0,33	1.434	27,88	1.578	192,07	100,00	100,00	100,00	100,00	100,00	100,00	100,00	100,00	100,00	100,00	100,00	100,00	100,00	100,00	Cuadro nº 23.7

Fuente: Memoria anual de contratación pública, ejercicio 2011.

*Cuantía Inmaterial.

CONTRATOS DE SUMINISTRO

	ABIERTO			NEGOCIADO			BASADO ACUER MARCO			MENOR			TOTALES			
	Nº	IMPORTE	Nº	IMPORTE	Nº	IMPORTE	Nº	IMPORTE	Nº	IMPORTE	Nº	IMPORTE	Nº	IMPORTE	% Nº	% IMPORTE
Consejería de la Presidencia	1	0,13	3	0,49	1	0,07	88	0,38	93	1,06	0,50	0,23	12	0,06	0,06	0,01
Consejo Audiovisual Andalucía			1	0,03			11	0,03	18	0,07	0,10	0,02	18	0,07	0,10	0,02
Consejería de Gobernación y Justicia	9	5,81	13	0,62	30	5,46	539	4,04	591	15,94	3,19	3,45	113	1,11	0,61	0,24
Consejería de Hacienda y Administración Pública	4	0,55	4	0,23	1	0,03	104	0,30	135	1,24	0,73	0,27	135	1,24	0,73	0,27
Consejería de Educación	2	0,10	7	0,40	5	0,31	121	0,43	17	0,43	0,09	0,09	17	0,43	0,09	0,09
Consejería de Economía, Innovación y Ciencia	1	0,21	1	0,05	1	0,02	15	0,16	827	2,20	4,46	0,48	827	2,20	4,46	0,48
Consejería Obras Públicas y Transportes	8	0,61	18	0,73	6	0,16	823	1,91	401	3,22	2,16	0,70	401	3,22	2,16	0,70
Consejería de Empleo	2	0,24	4	0,18	7	0,20	369	1,72	200	1,71	1,08	0,37	200	1,71	1,08	0,37
Consejería de Salud	8	2,75	8	0,39			527	2,37	543	5,51	2,93	1,19	543	5,51	2,93	1,19
Consejería de Agricultura y Pesca	1	0,07					115	0,27	116	0,33	0,63	0,07	116	0,33	0,63	0,07
Consejería de Turismo, Comercio y Deporte	6	4,41	4	0,31	3	0,25	545	4,01	558	8,98	3,01	1,94	558	8,98	3,01	1,94
Consejería para la Igualdad y Bienestar Social	1	0,09	1	0,03	1	*	376	1,13	379	1,26	2,04	0,27	379	1,26	2,04	0,27
Consejería de Cultura	5	1,03	8	0,45	1	0,01	276	1,57	290	3,06	1,56	0,66	290	3,06	1,56	0,66
Consejería de Medio Ambiente	5	1,58	6	3,18	1	0,03	72	0,57	84	5,36	0,45	1,16	84	5,36	0,45	1,16
Gastos Diversas Consejerías							51	0,41	51	0,41	0,28	0,09	51	0,41	0,28	0,09
Instituto Andaluz de Administración Pública (IAAP)							18	0,07	18	0,07	0,10	0,01	18	0,07	0,10	0,01
Agencia Andaluza de Evaluación Educativa							14	0,09	16	0,17	0,09	0,04	16	0,17	0,09	0,04
Instituto de Estadística y Cartografía de Andalucía (IECA)							8	0,03	8	0,03	0,04	0,01	8	0,03	0,04	0,01
Agencia de Defensa de la Competencia de Andalucía							2	0,01	2	0,01	0,01	*	2	0,01	0,01	*
Agencia de Evaluación de la Calidad y Acreditación Universitaria							276	1,80	282	2,46	1,52	0,53	282	2,46	1,52	0,53
Servicio Andaluz de Empleo (SAE)	2	0,37	1	0,05	3	0,25	276	1,80	1	0,02	0,01	0,00	1	0,02	0,01	0,00
Instituto Andaluz de Prevención de Riesgos Laborales							1	0,02	13.339	402,13	71,97	86,96	13.339	402,13	71,97	86,96
Servicio Andaluz de Salud (S.A.S.)	208	44,06	65	5,35	694	225,74	12.372	126,98	185	2,52	1,00	0,55	185	2,52	1,00	0,55
Instituto And. Inves. y Form. Agr. Pesq. Alim. y de la Prd. Ecológica	3	1,05	16	0,71	1	0,05	165	0,71	43	0,19	0,23	0,04	43	0,19	0,23	0,04
Instituto Andaluz de la Mujer (I.A.M.)							43	0,19	28	0,53	0,15	0,11	28	0,53	0,15	0,11
Instituto Andaluz de la Juventud (I.A.J.)	1	0,15	1	0,03	3	0,19	23	0,15	40	0,55	0,22	0,12	40	0,55	0,22	0,12
Patronato de la Alhambra y Generalife							38	0,36	59	0,19	0,32	0,04	59	0,19	0,32	0,04
Centro Andaluz de Arte Contemporáneo (CAAC)							59	0,19	62	0,70	0,33	0,15	62	0,70	0,33	0,15
Agencia Andaluza del Agua							5	0,01	5	0,01	0,03	*	5	0,01	0,03	*
Agencia Tributaria de Andalucía (ATA)							17	0,17	19	0,92	0,10	0,20	19	0,92	0,10	0,20
Agencia de Gestión Agraria y Pesquera de Andalucía (AGAPA)							17	0,17	19	0,92	0,10	0,20	19	0,92	0,10	0,20
TOTAL	267	63,21	170	14,53	758	232,78	17.340	151,92	18.535	462,44	100,00	100,00	18.535	462,44	100,00	100,00

Cuadro nº 23.8

Fuente: Memoria anual de contratación pública, ejercicio 2011.

* Cuantía Inmaterial.

00023860

CONTRATOS DE SERVICIO

	ABIERTO		RESTRINGIDO		NEGOCIADO		BASADO ACUER MARCO		FORMACION Y DOCENCIA		MENOR		TOTALES					
	Nº	IMPORTE	Nº	IMPORTE	Nº	IMPORTE	Nº	IMPORTE	Nº	IMPORTE	Nº	IMPORTE	Nº	IMPORTE	Nº	IMPORTE	%	%
Consejería de la Presidencia	10	2,74	1	0,15	7	0,42					67	0,50	85	3,80	0,71	0,67		
Deuda Pública					1	0,03					2	0,01	3	0,04	0,05	0,01		
Consejo Consultivo de Andalucía	1	0,08			3	0,09					5	0,04	6	0,12	0,03	0,02		
Consejo Audiovisual Andalucía					32	2,00					13	0,08	16	0,16	0,13	0,03		
Consejería de Gobernación y Justicia	74	41,93			14	0,59	4	0,14			650	6,19	756	50,13	6,31	8,83		
Consejería de Hacienda y Administración Pública	19	9,00			33	1,40					143	1,14	180	10,86	1,50	1,91		
Consejería de Educación	85	42,30			13	2,55			9	*	308	2,30	435	46,00	3,63	8,11		
Consejería de Economía, Innovación y Ciencia	14	6,31			22	4,88					132	1,37	159	10,22	1,33	1,80		
Consejería Obras Públicas y Transportes	22	4,88			23	0,98					632	4,55	683	10,70	5,70	1,89		
Consejería de Empleo	11	2,73			10	0,57			48	0,01	343	3,00	377	6,70	3,14	1,18		
Consejería de Salud	14	2,96			20	1,01					210	1,63	282	5,16	2,35	0,91		
Consejería de Agricultura y Pesca	18	3,13			19	0,81					328	2,20	366	6,34	3,05	1,12		
Consejería de Turismo, Comercio y Deporte	8	1,35			24	1,04					85	0,70	112	2,86	0,93	0,50		
Consejería para la Igualdad y Bienestar Social	24	7,68	1	0,07	39	2,58					603	5,43	652	14,21	5,44	2,51		
Consejería de Cultura	13	2,07			52	2,73					514	3,87	566	8,52	4,72	1,50		
Consejería de Medio Ambiente	9	13,90			9	15,01					368	3,56	429	20,20	3,58	3,56		
Gastos diversas Consejerías	17	26,11			6	0,29					72	0,69	98	41,81	0,82	7,37		
Instituto Andaluz de Administración Pública (IAAP)	7	1,31			11	0,60			6	0,01	88	0,78	101	2,38	0,84	0,42		
Agencia Andaluza de Evaluación Educativa	3	0,97			11	0,66					29	0,33	49	1,91	0,41	0,34		
Instituto de Estadística y Cartografía de Andalucía (IECA)	7	2,59			3	0,20					38	0,48	56	3,73	0,47	0,66		
Agencia de Defensa de la Competencia de Andalucía					7	0,34					20	0,14	23	0,34	0,19	0,06		
Agen. And. de Evaluación de la Calidad y Acreditación Universitaria					1	0,07			1	*	321	2,26	338	5,11	2,82	0,90		
Servicio Andaluz de Empleo (SAE)	9	2,51			276	55,21	3	6,20	524	1,06	3.471	30,56	4.497	297,76	37,51	52,48		
Instituto Andaluz de Prevención de Riesgos Laborales	1	0,20			13	0,49					104	0,67	123	1,72	1,03	0,30		
Servicio Andaluz de Salud (S.A.S.)	223	204,74			6	0,22					147	1,04	155	1,75	1,29	0,31		
Instituto And. Inves. y Form. Agr. Pesq. Alim. y de la Prd. Ecológica	6	0,55			10	0,35					125	1,04	139	2,18	1,16	0,38		
Instituto Andaluz de la Mujer (I.A.M.)	2	0,49			37	2,05					162	1,84	211	6,40	1,76	1,13		
Instituto Andaluz de la Juventud (I.A.J.)	4	0,79			5	0,22					336	0,44	342	0,83	2,85	0,15		
Patronato de la Alhambra y Generalife	12	2,51			7	0,33					68	1,00	79	2,87	0,66	0,51		
Centro Andaluz de Arte Contemporáneo (CAAC)	1	0,16									3	0,04	3	0,04	0,03	0,01		
Agencia Andaluza del Agua	4	1,55			5	0,30					91	1,11	102	1,96	0,85	0,35		
Agencia Tributaria de Andalucía (ATA)																		
Agencia de Gestión Agraria y Pesquera de Andalucía (AGAPA)	6	0,55																
TOTAL	624	386,07	2	0,22	726	94,39	7	6,33	588	1,08	10.043	79,32	11.990	567,41	100,00	100,00		

Fuente: Memoria anual de contratación pública, ejercicio 2011. Cuadro nº 23.9
 *Cuantía Inmaterial.

CONTRATOS DE GESTIÓN DE SERVICIOS PÚBLICOS

M€

	ABIERTO		RESTRINGIDO		NEGOCIADO		MENOR		TOTALES			
	Nº	IMPORTE	Nº	IMPORTE	Nº	IMPORTE	Nº	IMPORTE	Nº	IMPORTE	% Nº	% IMPORTE
Consejería de Salud	1	0,01			5	361,02		0,00	6	361,03	1,64	79,33
Consejería para la Igualdad y Bienestar Social	1	1,10			116	29,34	11	0,13	128	30,57	34,97	6,72
Servicio Andaluz de Salud (SAS)	58	60,53	1	0,43	137	2,30	36	0,25	232	63,51	63,39	13,95
TOTAL	60	61,64	1	0,43	258	392,66	47	0,39	366	455,11	100,00	100,00

Fuente: Memoria anual de contratación pública, ejercicio 2011.

Cuadro nº 23.10

23.3.2. Evolución interanual de los contratos adjudicados por la Administración de la Junta de Andalucía: Consejerías y Agencias Administrativas

- 23.13 Se muestra a continuación la evolución producida en el periodo 2009-2011 en la inversión realizada por el sector público Junta de Andalucía en cada uno de los distintos tipos de contratos. En los cuadros 23.11 y 23.12 puede observarse el decremento que se ha producido en la formalización de todos los tipos contractuales, destacando la minoración producida en las obras públicas.

00023860

TIPOS DE CONTRATOS ADJUDICADOS POR LA ADMINISTRACIÓN DE LA JUNTA DE ANDALUCÍA EN EL PERIODO 2009-2011. SE EXCLUYE LA CONTRATACIÓN MENOR

	2009			2010			2011			Evolución 2009/2010			Evolución 2010/2011			
	Nº	IMPORTE	Nº	IMPORTE	Nº	IMPORTE	Nº	IMPORTE	Nº	IMPORTE	% Nº	% IMPORTE	Nº	IMPORTE	% Nº	% IMPORTE
Obras	602	718,18	282	204,47	-53,16	-71,53	144	164,19	-48,94	-19,70						
Suministros	1.506	277,34	1.257	298,19	-16,53	7,52	1.195	310,52	-4,93	4,13						
Servicios	3.164	666,29	2.518	451,11	-20,42	-32,30	1.947	488,10	-22,68	8,20						
Gestión Servicios Públicos	404	97,06	364	115,64	-9,90	19,14	319	454,73	-12,36	293,23						
TOTAL	5.676	1.759,87	4.421	1.069,41	-22,11	-39,20	3.605	1.417,54	-18,46	32,55						

Fuente: Memoria anual de contratación pública, ejercicios 2009-2011.

Cuadro nº 23.11

CONTRATOS MENORES FORMALIZADOS POR LA ADMINISTRACIÓN DE LA JUNTA DE ANDALUCÍA EN EL PERIODO 2009-2011

	2009			2010			2011			Evolución 2009/2010			Evolución 2010/2011		
	Nº	Importe	Nº	Importe	Nº	Importe	Nº	Importe	% Nº	% Importe	Nº	Importe	% Nº	% Importe	
															M€
Obras	4.153	100,94	2.464	50,36	-40,67	-50,11	1.434	27,88	-41,80	-44,64					
Suministro	22.256	150,73	13.534	116,36	-39,19	-22,80	17.340	151,92	28,12	30,56					
Consultoría y Servicio	18.000	157,86	16.696	117,36	-7,24	-25,66	10.043	79,31	-39,85	-32,42					
Gestión de Servicio Público	3	0,04	22	0,18	633,33	350,00	47	0,39	113,64	116,67					
TOTAL	44.412	409,57	32.716	284,26	-26,34	-30,60	28.864	259,50	-11,77	-8,71					

Fuente: Memoria anual de contratación pública, ejercicios 2009-2011.

Cuadro nº 23.12

23.4. La contratación de las entidades vinculadas a la Junta de Andalucía. Entidades instrumentales públicas y privadas

23.4.1. Contratos formalizados por las Entidades Instrumentales Públicas: Agencias Públicas Empresariales y Entidades de Derecho Público

- 23.14** La información sobre la actividad contractual de estas entidades instrumentales públicas, por tipos de contratos y por procedimientos de adjudicación, se recogen en los cuadros 23.13 y 23.14.

00023860

**CONTRATOS FORMALIZADOS POR LA AGENCIAS PÚBLICAS EMPRESARIALES
POR TIPOS DE CONTRATOS**

AGENCIAS PÚBLICAS EMPRESARIALES		m€																	
AGENCIAS PÚBLICAS EMPRESARIALES	Nº	OBRAS		SUMINISTROS		SERVICIOS		GESTION SERV PUBL		CONCESION OBRA PÚBLICA		CONTR. ADM. ESPEC.		PRIVADOS		CONTRAT. PATRIMONIAL		TOTAL	
		IMPORTE	Nº	IMPORTE	Nº	IMPORTE	Nº	IMPORTE	Nº	IMPORTE	Nº	IMPORTE	Nº	IMPORTE	Nº	IMPORTE	Nº		IMPORTE
A. Andaluza de Cooperación Internacional para el Desarrollo	2	114	6	183	24	702												32	999
A. Andaluza de Instituciones Culturales	1	258	9	337	228	5.159								549	6.791			787	12.544
A. Andaluza de la Energía			10	451	56	2.261												66	2.711
A. Andaluza del Conocimiento			51	1.268	240	4.889								9	88		1	2	2.001
A. de Innovación y Desarrollo de Andalucía (IDEA)	503	83.306	248	8.677	755	18.462												321	6.655
A. de Medio Ambiente y Agua de Andalucía	38	34.614	2	176	86	79.741				1	180.229							1.506	110.446
A. de Obra Pública de la Junta de Andalucía (AOPIA)	1	7	11	4.559	71	2.328												127	294.761
A. de Servicios Sociales y Dependencia de Andalucía	44	9.681	38	563	153	5.243				1	45.725							83	6.894
A. Pública de Puertos de Andalucía (APPA)			11	2.180	4	705								1	137			236	61.213
A. Pública Emp. de la Radio y Televisión de Andalucía (RTVA)	9	50	79	3.034	24	3.298												16	3.022
A. Pública Empresarial Sanitaria Bajo Guadalquivir	1	1.302	1.610	21.523	232	26.671	2	610				2	651					114	7.034
A. Pública Empresarial Sanitaria Costa del Sol	12	1.035	422	13.927	60	957						2	*	3	697			1.845	50.106
A. Sanitaria Alto Guadalquivir	14	124	347	12.632	71	15.525	8	667										499	16.616
A. Pública Empresarial Sanitaria Hospital Poniente	19	1.554	70	4.988	66	21.228												440	28.948
E. P. de Emergencias Sanitarias (EPES)	229	39.841	11	1.720	346	6.172											6	161	27.840
E. P de Suelo de Andalucía (EPSA)	516	60.645	65	39.830	3.004	96.788	21	15.388										586	47.733
Ente Público Andaluz de Infraestructuras y Servicios Educativos (ISE)	6	78	18	152	184	2.455												3.606	212.650
Instituto Andaluz de Patrimonio Histórico (IAPH)																		208	2.685
TOTAL AGENCIAS PÚBLICAS EMPRESARIALES	1.416	233.021	3.008	116.199	5.605	292.605	31	16.665	2	225.954	4	651	562	7.712	7	2.051	10.635	894.859	

Fuente: Memoria anual de Contratación Pública 2011.

*Cuantía Inmaterial.

Cuadro nº 23.13

**CONTRATOS FORMALIZADOS POR LA AGENCIAS PÚBLICAS EMPRESARIALES
POR PROCEDIMIENTOS DE ADJUDICACIÓN**

AGENCIAS PÚBLICAS EMPRESARIALES		ABIERTO		NEGOCIADO		BASADO ACUER MARCO		POR EMERGENCIA		CONTRATACIÓN DIRECTA PATRIM,		MENOR		TOTAL	
Nº	IMPORTE	Nº	IMPORTE	Nº	IMPORTE	Nº	IMPORTE	Nº	IMPORTE	Nº	IMPORTE	Nº	IMPORTE	Nº	IMPORTE
		2	275	3	177							27	547	32	999
A. Andaluza de Cooperación Internacional para el Desarrollo		9	2.385	101	4.188							677	5.971	787	12.544
A. Andaluza de Instituciones Culturales		33	2.115	8	296							25	301	66	2.711
A. Andaluza de la Energía										1	1.980	1	21	2	2.001
A. Andaluza del Conocimiento		8	2.549	13	675	4	479					296	2.952	321	6.655
A. de Innovación y Desarrollo de Andalucía (IDEA)		76	71.490	106	8.190	113	9.807	2	434			1.209	20.525	1.506	110.446
A. de Medio Ambiente y Agua de Andalucía		68	272.398	33	22.008							26	355	127	294.761
A. de Obra Pública de la Junta de Andalucía (AOPIA)		5	1.514	9	2.977	1	1.764					68	639	83	6.894
A. de Servicios Sociales y Dependencia de Andalucía		27	57.523	17	881							192	2.809	236	61.213
A. Pública de Puertos de Andalucía (APPA)		15	2.885	1	137									16	3.022
A. Pública Emp. de la Radio y Televisión de Andalucía (RTVA)		38	6.060	7	453							69	521	114	7.034
A. Pública Empresarial Sanitaria Bajo Guadalquivir		43	38.726	6	2.070	1	219					1.795	9.091	1.845	50.106
A. Pública Empresarial Sanitaria Costa del Sol		17	4.195	68	9.086							414	3.334	499	16.616
A. Sanitaria Alto Guadalquivir		13	19.979	65	6.703							362	2.266	440	28.948
A. Pública Empresarial Sanitaria Hospital Poniente		17	21.076	20	4.064	1	1.270					123	1.430	161	27.840
E. P. de Emergencias Sanitarias (EPES)		18	31.606	45	8.265	1	1.640	2	421			520	5.800	586	47.733
E. P. de Suelo de Andalucía (EPSA)		171	124.217	70	3.623	9	38.548					3.356	46.262	3.606	212.650
Ente Público Andaluz de Infraestructuras y Servicios Educativos (ISE)		1	607	2	75	1	50	0	0	0	0	204	1.953	208	2.685
Instituto Andaluz de Patrimonio Histórico (IAPH)															
TOTAL AGENCIAS PÚBLICAS EMPRESARIALES		561	659.600	574	73.867	131	53.778	4	855	1	1.980	9.364	104.778	10.635	894.859

Cuadro nº 23.14

Fuente: Memoria anual de contratación Pública 2011.

23.4.2. Contratos formalizados por las Entidades Instrumentales Privadas: Sociedades mercantiles de participación mayoritaria directa e indirecta de la Administración de la Junta de Andalucía. Fundaciones del sector público andaluz

- 23.15 La información sobre la actividad contractual de estas entidades instrumentales de carácter privado, por tipos de contratos y por procedimientos de adjudicación, se recogen en los cuadros 23.15 a 23.22.

CONTRATOS FORMALIZADOS POR LAS SOCIEDADES MERCANTILES DE PARTICIPACION MAYORITARIA DIRECTA POR TIPO DE CONTRATO

m€

SOC. MERCANT. DE PARTIC. MAYORITARIA DIRECTA	OBRAS		SUMINISTROS		SERVICIOS		PRIVADOS DE ADMON.		CONTR. PATRIMONIAL		TOTAL	
	Nº	IMPORTE	Nº	IMPORTE	Nº	IMPORTE	Nº	IMPORTE	Nº	IMPORTE		
A. Andaluz de Promoción Exterior, S.A. (EXTENDA)			9	208	157	5.956	19	1.379			185	7.543
AGESA (Empresa Pública de Gestión de Activos, S.A)	104	1.736	34	1.691	59	3.468	3	401			200	7.296
Cartuja 93, S.A.					29	367	4	-4			33	363
Ceturisa Sierra Nevada, S.A.	24	1.640	112	2.823	35	565					171	5.028
E. P. para el Desarrollo Agrario y Pesquero de Andalucía, S.A.(DAPSA)	10	2.898	24	612	110	2.568	15	1.595			159	7.673
E. A. de Instalaciones y Turismo Juvenil, S.A. (INTURJOVEN)	11	1.424			76	7.941					87	9.365
E. P. de Gestión Medioambiental, S.A. (EGMASA)	158	46.483	163	2.771	461	10.665					782	59.919
E. P. para la Gestión del Turismo y del Deporte de Andalucía, S.A.	4	306	39	1.645	208	32.239	219	19.343			470	53.533
Escuela Andaluza de Salud Pública, S.A. (EASP)	5	116	27	563	214	3.059					246	3.738
Sociedad de Gestión, Financiera e Inversión Patrimonial, S.A (SOGEFINPA)					1	4			1	22	2	26
TOTAL SOC. MERCANT. DE PARTIC. MAYORITARIA DIRECTA	316	54.603	408	10.313	1.350	66.832	260	22.713	1	22	2.335	154.483

Cuadro nº 23.15

Fuente: Memoria anual de contratación pública 2011.

00023860

CONTRATOS FORMALIZADOS POR LAS SOCIEDADES MERCANTILES DE PARTICIPACION MAYORITARIA DIRECTA POR PROCEDIMIENTO DE ADJUDICACIÓN

SOC. MERCANT. DE PARTIC. MAYORITARIA DIRECTA	ABIERTO		RESTRINGIDO		NEGOCIADO		BASADO ACUER MARCO		POR EMERGENCIA		DIALOGO COMPETITIVO		CONTRATACIÓN DIRECTA PATRIM.		MENOR		TOTAL		
	Nº	IMPORTE	Nº	IMPORTE	Nº	IMPORTE	Nº	IMPORTE	Nº	IMPORTE	Nº	IMPORTE	Nº	IMPORTE	Nº	IMPORTE		Nº	IMPORTE
Agencia Andaluza de Promoción Exterior, S.A. (EXTENDA)	5	2.181	80	4.854	38	5												185	7.543
AGESA (Empresa Pública de Gestión de Activos, S.A)	4	2.380	24	3.109														200	7.296
Cartuja 93, S.A.	3	77	1	70														33	363
Ceturisa Sierra Nevada, S.A.	14	1.668	19	2.176														171	5.028
E. Pública para el Desarrollo Agrario y Pesquero de Andalucía, S.A. (DAPSA)	61	4.861	30	2.010														159	7.673
E. A. de Instalaciones y Turismo Juvenil, S.A. (INTURJOVEN)	44	8.079	14	980														87	9.365
E.. de Gestión Medioambiental, S.A. (EGMASA)	42	34.533	57	8.005	54	1.983	8	5.157	1	1.068								782	59.919
E. P. para la Gestión del Turismo y del Deporte de Andalucía, S.A.	94	12.252	4	1.263	265	38.387	1	130										470	53.533
Escuela Andaluza de Salud Pública, S.A. (EASP)	4	385	47	1.759														246	3.738
Sociedad de Gestión, Financiera e Inversión Patrimonial, S.A (SOGEFINPA)																		2	26
TOTAL SOC. MERCANT. DE PARTIC. MAYORITARIA DIRECTA	271	66.416	4	1.263	537	61.350	93	2.118	8	5.157	1	1.068	1	22	1.420	17.089	2.335	154.483	

Cuadro nº 23.16

Fuente: Memoria anual de contratación pública 2011.

CONTRATOS FORMALIZADOS POR LAS SOCIEDADES MERCANTILES DE PARTICIPACIÓN MAYORITARIA INDIRECTA POR TIPO DE CONTRATO

SOC. MERCANT. DE PARTIC. MAYORITARIA INDIRECTA		OBRAS		SUMINISTROS		SERVICIOS		PRIVADOS		CONTR. PATRIMONIAL		TOTAL	
		Nº	IMPORTE	Nº	IMPORTE	Nº	IMPORTE	Nº	IMPORTE	Nº	IMPORTE	Nº	IMPORTE
Apartahotel Trevenque, S.A.												3	168
Canal Sur Radio, S.A. (CSR)				2	81	1	87					12	5.930
Canal Sur Televisión, S.A. (CSTV)				7	3.854	5	2.076					67	729
Centro de Innovación y Transferencia de Tecnología de Andalucía, S.A.U.						67	729					3	36
Fomento, Asistencia y Gestión Integral de Andalucía, S.L. (FAGIA)						3	36						
Inversión, Gestión y Desarrollo de Capital Riesgo de Andalucía, S.G.E.C.R.S.A.U.													
Metro de Granada SA													
Parque de Innovación Empresarial Sanlúcar la Mayor S.A. (SOLAND)		4	9.018			15	185					19	9.202
Parque Tecnológico de Andalucía, S.A. (PTA)		2	15.115			6	83					8	15.197
Parque Tecnológico TecnoBahía, S.L.		3	53	1	11	3	42					7	105
Parque Tecnológico y Aeronáutico de Andalucía, S.A. (AEROPOLIS)				22	209	20	365					42	574
Promovevada S.A.		6	544	3	267							9	811
Red Logística de Andalucía, SA		17	586	4	53	19	244	2	95			42	977
Santana Militar, S.L.				8	3.389	4	1.416	1	20			13	4.825
Santana Motor Andalucía, S.L.		1	7	4	4.335	19	6.171	0	0			24	10.513
Santana Motor, S.A.				119	9.014	43	11.484	3	238			165	20.737
Sierra Nevada Club Agencia de Viajes, S.A.												0	0
Soc. And. para el Desarrollo de la Sociedad de la Información S.A.U. (SADESI)		3	48	27	2.164	232	27.420	3	140	4	71	269	29.843
Soc. And. para el Desarrollo de las Telecomunicaciones S.A. (SANDETEL)				1	4	83	3.897	5	175			89	4.076
Soc. para la Promoción y Reconversión Económica de Andalucía, S.A.U (SOPREA)				3	27	12	155	2	36			17	218
Sociedad para el Impulso del Talento, S.L.U. (TALENTIA)				1	3	4	91					5	94
Verificaciones Industriales de Andalucía, S.A. (VEIASA)		4	1.546	99	3.806	201	4.675	2	18			306	10.045
TOTAL SOC. MERCANT. DE PARTIC. MAYORITARIA INDIRECTA		40	26.915	301	27.217	737	59.155	16	704	6	89	1.100	114.080

Cuadro nº 23.17

Fuente: Memoria anual de contratación pública 2011.

00023860

CONTRATOS FORMALIZADOS POR LAS SOCIEDADES MENCANTILES DE PARTICIPACIÓN MAYORITARIA INDIRECTA POR PROCEDIMIENTO DE ADJUDICACIÓN

SOC. MERCANT. DE PARTIC. MAYORITARIA INDIRECTA	ABIERTO			NEGOCIADO			BASADO ACUER MARCO			FORMACIÓN Y DOCENCIA			MENOR			TOTAL		
	Nº	IMPORTE	Nº	IMPORTE	Nº	IMPORTE	Nº	IMPORTE	Nº	IMPORTE	Nº	IMPORTE	Nº	IMPORTE	Nº	IMPORTE	Nº	IMPORTE
	m€																	
Apartahotel Trevenque, S.A.																		
Canal Sur Radio, S.A. (CSR)	2	81	1	87													3	168
Canal Sur Televisión, S.A. (CSTV)	11	4.079	1	1.851													12	5.930
Centro de Innovación y Transferencia de Tecnología de Andalucía, S.A.U.			5	1.70													67	729
Fomento, Asistencia y Gestión Integral de Andalucía, S.L.(FAGIA)																	3	36
Inversión, Gestión y Desarrollo de Capital Riesgo de Andalucía, S.G.E.C.R.S.A.U.																		
Metro de Granada SA																		
Parque de Innovación Empresarial Sanlúcar la Mayor S.A. (SOLAND)	4	9.018	3	106													19	9.202
Parque Tecnológico de Andalucía, S.A. (PTA)	2	15.115	4	61													8	15.197
Parque Tecnológico TecnoBahía, S.L.			2	36													7	105
Parque Tecnológico y Aeronáutico de Andalucía, S.A. (AEROPOLIS)			4	197													42	574
Promovevada S.A.	6	713															9	811
Red Logística de Andalucía, SA	2	95	3	419													42	977
Santana Militar, S.L.			7	4.781													13	4.825
Santana Motor Andalucía, S.L.			13	10.435													24	10.513
Santana Motor, S.A.			33	12.053	54	8.096											165	20.737
Sierra Nevada Club Agencia de Viajes, S.A.																		
Soc. And. para el Desarrollo de la Sociedad de la Información S.A.U. (SADESI)	91	21.823	105	7.027			1	21									269	29.843
Soc. And. para el Desarrollo de las Telecomunicaciones S.A. (SANDETEL)	21	2.218	34	1.483													89	4.076
Soc. para la Promoción y Reconversión Económica de Andalucía, S.A.U (SOPREA)																	17	218
Sociedad para el Impulso del Talento, S.L.U. (TALENTIA)			1	59													5	94
Verificaciones Industriales de Andalucía, S.A. (VEIASA)	16	6.563	23	840	1	600											306	10.045
TOTAL SOC. MERCANT. DE PARTIC. MAYORITARIA INDIRECTA	155	59.704	239	39.605	55	8.696	1	21	650	6.054	1.100	114.080	1.100	114.080	1.100	114.080	1.100	114.080

Fuente: Memoria anual de contratación pública 2011.

Cuadro nº 23.18

CONTRATOS FORMALIZADOS POR LAS FUNDACIONES PÚBLICAS POR TIPO DE CONTRATO

FUNDACIONES PÚBLICAS		OBRAS		SUMINISTROS		SERVICIOS		PRIVADOS		CONTR. PATRIMONIAL		TOTAL	
		Nº	IMPORTE	Nº	IMPORTE	Nº	IMPORTE	Nº	IMPORTE	Nº	IMPORTE	Nº	IMPORTE
Andalucía Empresa Fundación Pública Andaluza		7	369	8	212	81	1.772					96	2.353
F. Agencia de Calidad Sanitaria de Andalucía				7	327	67	982					74	1.309
F. Andaluza de Servicios Sociales (FASS)						12	475					12	475
F. Andaluza para la Integración Social del Enfermo Mental (FASEM)		4	344			2	35	2	47			8	426
F. Audiovisual de Andalucía													
F. Barenboim-Said				1	3	77	674	1	9			79	686
F. Francisco Ayala						4	27					4	27
F. Hospital San Juan de Dios y San Rafael				4	52	1	13					5	65
F. IMABIS				0	0	1	8					1	8
F. Investigación Biosanitaria en Andalucía Oriental "Alejandro Otero" FIBAO				9	284	12	151					21	435
F. Obra Pia Simón Obispo y Valera				0	0	0	0					0	0
F. para el Avance Tecnológico y el Entrenamiento Profesional (IAVANTE)		1	101	5	132	30	961	4	37			40	1.231
F. para el Desarrollo sostenible de Doñana y su entorno - Doñana 21						6	68					6	68
F. Progreso y Salud				332	4.215	310	3.489	19	2.111	15	723	676	10.537
F. para la Atención e Incorporación Social (FADAIS)		4	21			7	253					11	274
F. Patronato Valeriano Pérez												0	0
F. Pública Andaluza Centro de Estudios Andaluces (CENTRA)				6	58	22	795	5	49			33	902
F. Pública Andaluza El Legado Andalusi				1	138			1	1.593			2	1.731
F. Público Andaluza Centro para la Mediación y el Arbitraje de Andalucía (MEDIARA)				0	0	11	75					11	75
F. Real Escuela Andaluza del Arte Ecuestre		10	154	13	74	10	154					33	382
F. rey Fahd Bin Abdulaziz												0	0
F. San Andrés y la Magdalena				1	5	1	3					2	9
TOTAL FUNDACIONES PÚBLICAS		26	989	387	5.501	654	9.935	32	3.845	15	723	1.114	20.993

Cuadro nº 23.19

Fuente: Memoria anual de contratación pública 2011.

00023860

CONTRATOS FORMALIZADOS POR LAS FUNDACIONES PÚBLICAS POR PROCEDIMIENTO DE ADJUDICACIÓN

FUNDACIONES PÚBLICAS	ABIERTO			RESTRINGIDO			NEGOCIADO			BASADO ACUER MARCO			MENOR			TOTAL		
	Nº	IMPORTE	Nº	IMPORTE	Nº	IMPORTE	Nº	IMPORTE	Nº	IMPORTE	Nº	IMPORTE	Nº	IMPORTE	Nº	IMPORTE	Nº	IMPORTE
	m€			m€			m€			m€			m€			m€		
Andalucía Empresa Fundación Pública Andalucía	9	573	30	1.241	1	31	56	508	96	2.353								
F. Agencia de Calidad Sanitaria de Andalucía	6	532	4	139			64	638	74	1.309								
F. Andalucía de Servicios Sociales (FASS)	2	342	1	55			9	77	12	475								
F. Andalucía para la Integración Social del Enfermo Mental (FASEM)			3	294			5	133	8	426								
F. Audiovisual de Andalucía																		
F. Barenboim-Said			3	106			76	580	79	686								
F. Francisco Ayala			0	0			4	27	4	27								
F. Hospital San Juan de Dios y San Rafael			1	30			4	35	5	65								
F. IMABIS			0	0			1	8	1	8								
F. Investigación Biosanitaria en Andalucía Oriental "Alejandro Otero" FIBAO	4	145	8	221			9	70	21	435								
F. Obra Pia Simón Obejo y Valera			0	0														
F. para el Avance Tecnológico y el Entrenamiento Profesional (IAVANTE)	10	888	3	189			27	155	40	1.231								
F. para el Desarrollo sostenible de Doñana y su entorno - Doñana 21			1	31			5	37	6	68								
F. Progreso y Salud	9	1.033	73	5.412			594	4.092	676	10.537								
F. para la Atención e Incorporación Social (FADAIS)			5	243			6	31	11	274								
F. Patronato Valeriano Pérez			0	0														
F. Pública Andalucía Centro de Estudios Andaluces (CENTRA)	3	440	5	202			24	210	33	902								
F. Pública Andalucía El Legado Andalusi	1	138	1	1.593					2	1.731								
F. Público Andalucía Centro para la Mediación y el Arbitraje de Andalucía (MEDIARA)							11	75	11	75								
F. Real Escuela Andaluza del Arte Ecuestre			1	58			32	324	33	382								
F. rey Fahd Bin Abdulaziz																		
F. San Andrés y la Magdalena							2	9	2	9								
TOTAL FUNDACIONES PÚBLICAS	44	4.092	5	202	1	31	929	7.007	1.114	20.993								

CUADRO 23.20

Fuente: Memoria anual de contratación pública 2011.

CONTRATOS FORMALIZADOS POR LOS CONSORCIOS POR TIPO DE CONTRATO

CONSORCIOS	OBRAS		SUMINISTROS		SERVICIOS		GESTION SERV PUBL		PRIVADOS		TOTAL	
	Nº	IMPORTE	Nº	IMPORTE	Nº	IMPORTE	Nº	IMPORTE	Nº	IMPORTE	Nº	IMPORTE
C. Centro Andaluz Formación Integral Industrias del Ocio en Mijas			5	53							5	53
C. Centro Formación en Comunicación y Tecnologías de Información de Málaga												
C. Centro Formación en Técnicas de Soldaduras de San Fernando	1	1	1	47							2	48
C. Escuela de Hostelería de Bernalmádena	1	236			1	40					2	276
C. Escuela de Hostelería de Cádiz			2	17	3	65					5	83
C. Escuela de Hostelería de Islantilla					4	37					4	37
C. Escuela de Hostelería de Málaga					2	287					2	287
C. Escuela de Hostelería Hacienda La Laguna de Baeza	1	200					1	60			2	260
C. Escuela de Madera de Encinas Reales	3	85	6	52	13	225					22	362
C. Escuela de Mármol de Fines	1	35	7	143	1	38					9	216
C. Escuela Formación de Artesanos de Gelves			3	13	9	68				1	4	86
C. Palacio Exposiciones y Congresos Granada							1	5.262			1	5.262
TOTAL CONSORCIOS	7	557	19	273	38	813	2	5.322	1	4	67	6.968

Cuadro nº 23.21

Fuente: Memoria anual de Contratación Pública 2011.

00023860

CONTRATOS FORMALIZADOS POR LOS CONSORCIOS POR PROCEDIMIENTO DE ADJUDICACIÓN

CONSORCIOS	m€												
	ABIERTO		RESTRINGIDO		NEGOCIADO		MENOR		TOTAL		Nº	IMPORTE	
	Nº	IMPORTE	Nº	IMPORTE	Nº	IMPORTE	Nº	IMPORTE	Nº	IMPORTE			
C. Centro Andaluz Formación Integral Industrias del Ocio en Mijas											5	53	53
C. Centro Formación en Comunicación y Tecnologías de Información de Málaga											1	47	47
C. Centro Formación en Técnicas de Soldaduras de San Fernando											1	1	1
C. Escuela de Hostelería de Benalmádena	1	40									2	236	276
C. Escuela de Hostelería de Cádiz											1	45	45
C. Escuela de Hostelería de Jantilla											4	37	37
C. Escuela de Hostelería de Málaga	2	287									4	37	320
C. Escuela de Hostelería Hacienda La Laguna de Baeza	1	60									2	200	260
C. Escuela de Madera de Encinas Reales											20	116	116
C. Escuela de Mármol de Fines	1	72									1	38	110
C. Escuela Formación de Artesanos de Gelves											6	76	76
C. Palacio Exposiciones y Congresos Granada	1	5.262									13	86	5.348
TOTAL CONSORCIOS	6	5.721	1	38	7	674	53	536	67	6.968			

Cuadro nº 23.22

Fuente: Memoria anual de contratación pública 2011.