

1. Disposiciones generales

CONSEJERÍA DE SALUD Y FAMILIAS

Acuerdo de 19 de enero de 2021, del Consejo de Gobierno, por el que se toma conocimiento de la nueva actualización del informe sobre los recursos asistenciales en cada provincia andaluza ante el escenario de llegar a los 4.500 pacientes ingresados por COVID-19.

Con fecha 27 de enero de 2020, se constituyó en la Consejería de Salud y Familias el Grupo Asesor de Seguimiento del Coronavirus en Andalucía, formado por un grupo de profesionales expertos en la materia. En la primera reunión se trazaron las líneas a seguir para la prevención y evolución del coronavirus en Andalucía.

Derivado de las recomendaciones del Grupo Asesor, se elaboró un Plan de Contingencia General para el Sistema Sanitario Público de Andalucía, en adelante SSPA, que engloba al Servicio Andaluz de Salud, tanto en su vertiente de Atención Primaria como de Atención Hospitalaria, y a las Agencias Públicas Empresariales Sanitarias..

La Organización Mundial de la Salud, OMS en adelante, ha declarado la emergencia en salud pública de importancia internacional y la pandemia global ante la situación del coronavirus COVID-19, con fechas 30 de enero y 11 de marzo de 2020, respectivamente.

Mediante Acuerdo de 20 de marzo de 2020, el Consejo de Gobierno tomó conocimiento de las medidas adoptadas por los grupos creados en la Consejería de Salud y Familias para el seguimiento y evaluación del coronavirus COVID-19, en el que, entre otras cuestiones, se realizaba un estudio de los recursos asistenciales por cada provincia andaluza ante los escenarios de 9.000 o 15.000 pacientes por COVID-19.

Igualmente, por Acuerdo de 30 de marzo de 2020, el Consejo de Gobierno tomó conocimiento de la actualización del estudio realizado por la Consejería de Salud y Familias sobre los recursos asistenciales en cada provincia andaluza ante el escenario de llegar a los 9.000 pacientes positivos por COVID-19.

Mediante Acuerdo de 8 de abril de 2020, el Consejo de Gobierno tomó conocimiento de la actualización del estudio realizado por la Consejería de Salud y Familias sobre los recursos asistenciales en cada provincia andaluza ante el escenario de llegar a los 15.000 pacientes positivos por COVID-19.

Por Acuerdo de 15 de septiembre de 2020, el Consejo de Gobierno tomó conocimiento de la actualización del estudio realizado por la Consejería de Salud y Familias sobre los recursos asistenciales en cada provincia andaluza ante el escenario de llegar a los 3.000 pacientes ingresados por COVID-19.

Por último, mediante Acuerdo de 4 de noviembre de 2020, el Consejo de Gobierno tomó conocimiento de la actualización del estudio realizado por la Consejería de Salud y Familias sobre los recursos asistenciales en cada provincia andaluza ante el escenario de llegar a los 4.500 pacientes ingresados por COVID-19.

No obstante, desde dicha fecha se han producido bajadas y subidas de las personas ingresadas por COVID-19 en nuestro Sistema Sanitario Público, así pues el número de hospitalizaciones totales a día del presente Acuerdo ascienden a 2.473, estando el mismo en una curva de subida importante, por ello, se entiende necesario actualizar el informe presentado al Consejo de Gobierno el 4 de noviembre de 2020 ante el escenario de que se llegue a los 4.500 pacientes ingresados por COVID-19.

Por todo ello, teniendo en cuenta la situación de emergencia sanitaria declarada por la OMS y la repercusión que para la ciudadanía andaluza tiene el buen funcionamiento del Sistema Sanitario Público de Andalucía, así como la evolución actual de la pandemia, se considera oportuno y conveniente que la actualización del estudio referido sea conocido por parte del Consejo de Gobierno.

En su virtud, de conformidad con el artículo 27.23 de la Ley 6/2006, de 24 de octubre, del Gobierno de la Comunidad Autónoma de Andalucía, a propuesta del Consejero de Salud y Familias, y previa deliberación, el Consejo de Gobierno, en su reunión del día 19 de enero de 2021,

A C U E R D A

Tomar conocimiento de la nueva actualización del informe sobre los recursos asistenciales en cada provincia andaluza ante el escenario de llegar a los 4.500 pacientes ingresados por COVID-19, que se adjunta con anexo al presente acuerdo.

Sevilla, 19 de enero de 2021

JESÚS RAMÓN AGUIRRE MUÑOZ
Consejero de Salud y Familias

JUAN MANUEL MORENO BONILLA
Presidente de la Junta de Andalucía

PLAN DE CONTINGENCIA 4.500 INGRESOS COVID DE PACIENTES CONFIRMADOS EN ANDALUCÍA.**Situación Actual Hospitalización en Andalucía (Casos Confirmados):**

Nº de Hospitalizaciones Totales	2.473	100%
Nº de Hospitalizaciones Convencionales	2.101	84,95%
Nº de Hospitalizaciones UCI	372	15,05%

El peso de la Hospitalización privada en estos datos que son incluidos por criterios epidemiológicos en el momento actual:

Nº de Hospitalizaciones Total	294	11,88% del Total de Hospitalizaciones en Andalucía
--------------------------------------	------------	---

Dichas Hospitalizaciones se distribuyen de la siguiente forma:

Nº de Hospitalizaciones Convencionales	259	86,49%
Nº de Hospitalizaciones UCI	35	13,51%

Comparación con Máximo Pico de segunda ola Pandémica 17 de Noviembre del 2020:

Nº de Hospitalizaciones Totales	3.478	100%
Nº de Hospitalizaciones Convencionales	2.950	84,81%
Nº de Hospitalizaciones UCI	528	15,19%

Capacidad Asistencial actual Sin Activación de Planes de Contingencia en sus distintos niveles de Acción y con Garantía de Actividad Asistencial Normalizada (Médica y Quirúrgica). Centros Públicos*.

		Ingresos Covid (Sospechas y Casos Confirmados)	Ingresos no Covid	Sin Ocupación	% de Camas sin ocupación
Nº Total de Camas UCI Disponibles	1.425	341	305	779	54,66%
Nº Total de Camas Hospitalización Disponibles	13.267	1.949	6.877	4.441	33,47%

Capacidad Asistencial Teórica con Activación de Planes de Contingencia en sus distintos niveles de Acción y Cese de Actividad Asistencial Normalizada (Médica y Quirúrgica). Centros Públicos*.

		Ingresos Covid (Sospechas y Casos Confirmados)	Ingresos no Covid	Sin Ocupación	% de Camas sin ocupación
Nº Total de Camas UCI Disponibles *	2.070	341	305	1.424	68,79%

Nº Total de Camas Hospitalización Disponibles	15.283	1.949	6.877	6.457	42,24%
--	---------------	--------------	--------------	--------------	---------------

***No obstante Andalucía incrementa su capacidad hospitalaria hasta 2604 camas de UCI (incluyendo 534 quirófanos sin actividad quirúrgica)**

Modelo de Proyección Teórico 4.500 Ingresos en Andalucía.

Nº de Hospitalizaciones Totales	4.500	100%
Nº de Hospitalizaciones Convencionales	3.825	85%
Nº de Hospitalizaciones UCI	675	15%

Asumimos que por la experiencia previa del primer y segundo pico epidémico, más la tendencia actual, entre el 10-15% de las hospitalizaciones, se ubicaran en centros privados, asumimos en este plan que con 4.500 hospitalizaciones sea activan todos los planes de contingencia a su máximo nivel y se produce un cese de la actividad normalidad de la actividad asistencial en función de las instrucciones recogidas en los Planes de Contingencia.

MODELO APLICADO A PROVINCIA DE ALMERÍA (8,37% DE LAS HOSPITALIZACIONES TOTALES)**Situación Actual Hospitalización en Almería:**

Nº de Hospitalizaciones Totales	207	100%
Nº de Hospitalizaciones Convencionales	154	74,39%
Nº de Hospitalizaciones UCI	53	25,61%

Capacidad Asistencial actual Sin Activación de Planes de Contingencia en sus distintos niveles de Acción y con Garantía de Actividad Asistencial Normalizada (Médica y Quirúrgica). Centros Públicos*.

		Ingresos Covid (Sospechas y Casos Confirmados)	Ingresos no Covid	Sin Ocupación	% de Camas sin ocupación
Nº Total de Camas UCI Disponibles	148	51	20	77	52,02%
Nº Total de Camas Hospitalización Disponibles	1.154	147	559	448	38,82 %

Capacidad Asistencial Teórica con Activación de Planes de Contingencia en sus distintos niveles de Acción y cese de Actividad Asistencial Normalizada (Médica y Quirúrgica). Centros Públicos*.

		Ingresos Covid (Sospechas y Casos Confirmados)	Ingresos no Covid	Sin Ocupación	% de Camas sin ocupación
Nº Total de Camas UCI Disponibles	150	51	20	79	52,66%
Nº Total de Camas Hospitalización Disponibles	1.417	147	559	711	50,17 %

Modelo de Proyección Teórico 4.500 Ingresos en Almería.

Nº de Hospitalizaciones Totales	377	100%
Nº de Hospitalizaciones Convencionales	320	85%
Nº de Hospitalizaciones UCI	57	15%

Teniendo en cuenta la variabilidad de la ocupación no Covid (asumimos hasta un 20%), no es necesario la implementación recursos asistenciales adicionales. Si Tenemos en cuenta la proporción actual de pacientes ingresados en UCI (25,61%), Tampoco sería necesario.

La provincia de Almería podría ser provincia candidata de Recepción de pacientes a nivel Interprovincial.

MODELO APLICADO A PROVINCIA DE CÁDIZ (19,81% DE LAS HOSPITALIZACIONES TOTALES)**Situación Actual Hospitalización en Cádiz:**

Nº de Hospitalizaciones Totales	490	100%
Nº de Hospitalizaciones Convencionales	431	87,95%
Nº de Hospitalizaciones UCI	59	12,05%

Capacidad Asistencial actual Sin Activación de Planes de Contingencia en sus distintos niveles de Acción y con Garantía de Actividad Asistencial Normalizada (Médica y Quirúrgica). Centros Públicos*.

		Ingresos Covid (Sospechas y Casos Confirmados)	Ingresos no Covid	Sin Ocupación	% de Camas sin ocupación
Nº Total de Camas UCI Disponibles	148	50	33	65	43,91 %
Nº Total de Camas Hospitalización Disponibles	1.767	370	936	461	26,08 %

Capacidad Asistencial Teórica con Activación de Planes de Contingencia en sus distintos niveles de Acción y cese de Actividad Asistencial Normalizada (Médica y Quirúrgica). Centros Públicos*.

		Ingresos Covid (Sospechas y Casos Confirmados)	Ingresos no Covid	Sin Ocupación	% de Camas sin ocupación
Nº Total de Camas UCI Disponibles	224	50	33	141	73,66 %
Nº Total de Camas Hospitalización Disponibles	1.857	370	936	551	29,67 %

Modelo de Proyección Teórico 4.500 Ingresos en Cádiz.

Nº de Hospitalizaciones Totales	891	100%
Nº de Hospitalizaciones Convencionales	757	85%
Nº de Hospitalizaciones UCI	134	15%

Teniendo en cuenta la variabilidad de la ocupación no Covid (asumimos hasta un 20%), es necesario la implementación recursos asistenciales adicionales, en este caso se habilitaría las camas de hospitalización del Hospital San Carlos y complementadas con los recursos de Hospitalización Privada que aparecen en el anexo.

MODELO APLICADO A PROVINCIA DE CÓRDOBA (8,28 % DE LAS HOSPITALIZACIONES TOTALES)**Situación Actual Hospitalización en Córdoba:**

Nº de Hospitalizaciones Totales	205	100%
Nº de Hospitalizaciones Convencionales	167	81,46%
Nº de Hospitalizaciones UCI	38	18,54%

Capacidad Asistencial actual Sin Activación de Planes de Contingencia en sus distintos niveles de Acción y con Garantía de Actividad Asistencial Normalizada (Médica y Quirúrgica). Centros Públicos*.

		Ingresos Covid (Sospechas y Casos Confirmados)	Ingresos no Covid	Sin Ocupación	% de Camas sin ocupación
Nº Total de Camas UCI Disponibles	129	32	25	72	55,81%
Nº Total de Camas Hospitalización Disponibles	1.315	178	666	471	35,81%

Capacidad Asistencial Teórica con Activación de Planes de Contingencia en sus distintos niveles de Acción y cese de Actividad Asistencial Normalizada (Médica y Quirúrgica). Centros Públicos*.

		Ingresos Covid (Sospechas y Casos Confirmados)	Ingresos no Covid	Sin Ocupación	% de Camas sin ocupación
Nº Total de Camas UCI Disponibles	164	32	25	107	65,24%
Nº Total de Camas Hospitalización Disponibles	1.554	178	666	710	45,68 %

Modelo de Proyección Teórico 4.500 Ingresos en Córdoba.

Nº de Hospitalizaciones Totales	373	100%
Nº de Hospitalizaciones Convencionales	317	85%
Nº de Hospitalizaciones UCI	56	15%

Teniendo en cuenta la variabilidad de la ocupación no Covid (asumimos hasta un 20%), no es necesario la implementación recursos asistenciales no propios. Si Tenemos en cuenta la proporción actual de pacientes ingresados en UCI (18,54%), Tampoco sería necesario.

La provincia de Córdoba es provincia candidata de Recepción de pacientes a nivel Interprovincial.

MODELO APLICADO A PROVINCIA DE GRANADA (14,79% DE LAS HOSPITALIZACIONES TOTALES)**Situación Actual Hospitalización en Granada:**

Nº de Hospitalizaciones Totales	366	100%
Nº de Hospitalizaciones Convencionales	297	81,14%
Nº de Hospitalizaciones UCI	69	18,86%

Capacidad Asistencial actual Sin Activación de Planes de Contingencia en sus distintos niveles de Acción y con Garantía de Actividad Asistencial Normalizada (Médica y Quirúrgica). Centros Públicos*.

		Ingresos Covid (Sospechas y Casos Confirmados)	Ingresos no Covid	Sin Ocupación	% de Camas sin ocupación
Nº Total de Camas UCI Disponibles	224	63	43	118	52,67%
Nº Total de Camas Hospitalización Disponibles	1.873	275	715	883	47,14%

Capacidad Asistencial Teórica con Activación de Planes de Contingencia en sus distintos niveles de Acción y cese de Actividad Asistencial Normalizada (Médica y Quirúrgica). Centros Públicos*.

		Ingresos Covid (Sospechas y Casos Confirmados)	Ingresos no Covid	Sin Ocupación	% de Camas sin ocupación
Nº Total de Camas UCI Disponibles	259	63	43	153	59,07%
Nº Total de Camas Hospitalización Disponibles	1.873	275	715	883	47,14%

Modelo de Proyección Teórico 4.500 Ingresos en Granada.

Nº de Hospitalizaciones Totales	666	100%
Nº de Hospitalizaciones Convencionales	566	85%
Nº de Hospitalizaciones UCI	100	15%

Teniendo en cuenta la variabilidad de la ocupación no Covid (asumimos hasta un 20%), no es necesario la implementación recursos asistenciales no propios. Si Tenemos en cuenta la proporción actual de pacientes ingresados en UCI (18,86%), Tampoco sería necesario.

La provincia de Granada es provincia candidata de Recepción de pacientes a nivel Interprovincial.

00184872

MODELO APLICADO A PROVINCIA DE HUELVA (4,32% DE LAS HOSPITALIZACIONES TOTALES)**Situación Actual Hospitalización en Huelva:**

Nº de Hospitalizaciones Totales	107	100%
Nº de Hospitalizaciones Convencionales	93	86,91%
Nº de Hospitalizaciones UCI	14	13,01%

Capacidad Asistencial actual Sin Activación de Planes de Contingencia en sus distintos niveles de Acción y con Garantía de Actividad Asistencial Normalizada (Médica y Quirúrgica). Centros Públicos*.

		Ingresos Covid (Sospechas y Casos Confirmados)	Ingresos no Covid	Sin Ocupación	% de Camas sin ocupación
Nº Total de Camas UCI Disponibles	68	14	15	39	57,35%
Nº Total de Camas Hospitalización Disponibles	898	108	538	252	28,06%

Capacidad Asistencial Teórica con Activación de Planes de Contingencia en sus distintos niveles de Acción y cese de Actividad Asistencial Normalizada (Médica y Quirúrgica). Centros Públicos*.

		Ingresos Covid (Sospechas y Casos Confirmados)	Ingresos no Covid	Sin Ocupación	% de Camas sin ocupación
Nº Total de Camas UCI Disponibles	107	14	15	78	72,89%
Nº Total de Camas Hospitalización Disponibles	1.013	108	538	367	36,22 %

Modelo de Proyección Teórico 4.500 Ingresos en Huelva.

Nº de Hospitalizaciones Totales	194	100%
Nº de Hospitalizaciones Convencionales	165	85%
Nº de Hospitalizaciones UCI	29	15%

Teniendo en cuenta la variabilidad de la ocupación no Covid (asumimos hasta un 20%), no es necesario la implementación recursos asistenciales no propios.

MODELO APLICADO A PROVINCIA DE JAEN (7,44% DE LAS HOSPITALIZACIONES TOTALES)**Situación Actual Hospitalización en Jaén:**

Nº de Hospitalizaciones Totales	184	100%
Nº de Hospitalizaciones Convencionales	155	84,23%
Nº de Hospitalizaciones UCI	29	15,77%

Capacidad Asistencial actual Sin Activación de Planes de Contingencia en sus distintos niveles de Acción y con Garantía de Actividad Asistencial Normalizada (Médica y Quirúrgica). Centros Públicos*.

		Ingresos Covid (Sospechas y Casos Confirmados)	Ingresos no Covid	Sin Ocupación	% de Camas sin ocupación
Nº Total de Camas UCI Disponibles	144	30	28	86	59,72%
Nº Total de Camas Hospitalización Disponibles	1135	173	523	439	38,67%

Capacidad Asistencial Teórica con Activación de Planes de Contingencia en sus distintos niveles de Acción y cese de Actividad Asistencial Normalizada (Médica y Quirúrgica). Centros Públicos*.

		Ingresos Covid (Sospechas y Casos Confirmados)	Ingresos no Covid	Sin Ocupación	% de Camas sin ocupación
Nº Total de Camas UCI Disponibles	159	30	28	101	63,52%
Nº Total de Camas Hospitalización Disponibles	1442	173	523	746	51,73 %

Modelo de Proyección Teórico 4.500 Ingresos en Jaén.

Nº de Hospitalizaciones Totales	335	100%
Nº de Hospitalizaciones Convencionales	285	85%
Nº de Hospitalizaciones UCI	50	15%

Teniendo en cuenta la variabilidad de la ocupación no Covid (asumimos hasta un 20%), no es necesario la implementación recursos asistenciales adicionales.

La provincia de Jaén podría ser provincia candidata de Recepción de pacientes a nivel Interprovincial.

MODELO APLICADO A PROVINCIA DE MÁLAGA (21,83% DE LAS HOSPITALIZACIONES TOTALES)**Situación Actual Hospitalización en Málaga:**

Nº de Hospitalizaciones Totales	540	100%
Nº de Hospitalizaciones Convencionales	490	90,74%
Nº de Hospitalizaciones UCI	50	9,26%

Capacidad Asistencial actual Sin Activación de Planes de Contingencia en sus distintos niveles de Acción y con Garantía de Actividad Asistencial Normalizada (Médica y Quirúrgica). Centros Públicos*.

		Ingresos Covid (Sospechas y Casos Confirmados)	Ingresos no Covid	Sin Ocupación	% de Camas sin ocupación
Nº Total de Camas UCI Disponibles	266	43	58	165	62,03%
Nº Total de Camas Hospitalización Disponibles	2226	450	1286	490	22,01%

Capacidad Asistencial Teórica con Activación de Planes de Contingencia en sus distintos niveles de Acción y cese de Actividad Asistencial Normalizada (Médica y Quirúrgica). Centros Públicos*.

		Ingresos Covid (Sospechas y Casos Confirmados)	Ingresos no Covid	Sin Ocupación	% de Camas sin ocupación
Nº Total de Camas UCI Disponibles	441	43	58	340	77,09%
Nº Total de Camas Hospitalización Disponibles	2.506	450	1286	770	30,72 %

Modelo de Proyección Teórico 4.500 Ingresos en Málaga.

Nº de Hospitalizaciones Totales	982	100%
Nº de Hospitalizaciones Convencionales	835	85%
Nº de Hospitalizaciones UCI	147	15%

Teniendo en cuenta la variabilidad de la ocupación no Covid (asumimos hasta un 20%), es necesario la implementación recursos asistenciales adicionales, y en este caso se podría recurrir a los recursos de Hospitalización Privada que aparecen en el anexo.

MODELO APLICADO A PROVINCIA DE SEVILLA (15,16% DE LAS HOSPITALIZACIONES TOTALES)**Situación Actual Hospitalización en Sevilla:**

Nº de Hospitalizaciones Totales	359	100%
Nº de Hospitalizaciones Convencionales	300	83,56%
Nº de Hospitalizaciones UCI	59	16,44%

Capacidad Asistencial actual Sin Activación de Planes de Contingencia en sus distintos niveles de Acción y con Garantía de Actividad Asistencial Normalizada (Médica y Quirúrgica). Centros Públicos*.

		Ingresos Covid (Sospechas y Casos Confirmados)	Ingresos no Covid	Sin Ocupación	% de Camas sin ocupación
Nº Total de Camas UCI Disponibles	298	58	83	157	52,68%
Nº Total de Camas Hospitalización Disponibles	2.899	261	1.654	984	33,94 %

Capacidad Asistencial Teórica con Activación de Planes de Contingencia en sus distintos niveles de Acción y cese de Actividad Asistencial Normalizada (Médica y Quirúrgica). Centros Públicos*.

		Ingresos Covid (Sospechas y Casos Confirmados)	Ingresos no Covid	Sin Ocupación	% de Camas sin ocupación
Nº Total de Camas UCI Disponibles	566	58	83	425	75,08%
Nº Total de Camas Hospitalización Disponibles	3.618	261	1.654	1703	47,07 %

Modelo de Proyección Teórico 4.500 Ingresos en Sevilla.

Nº de Hospitalizaciones Totales	682	100%
Nº de Hospitalizaciones Convencionales	580	85%
Nº de Hospitalizaciones UCI	102	15%

Teniendo en cuenta la variabilidad de la ocupación no Covid (asumimos hasta un 20%), no es necesario la implementación recursos asistenciales adicionales.

La provincia de Sevilla podría ser provincia candidata de Recepción de pacientes a nivel Interprovincial

Anexo I. Situación Actual de Recursos de Sanidad Privada y Disponibilidad de la misma por provincias.

PRIVADAS	Hospitalización Convencional:			Nivel de Ocupación y Disponibilidad en el S. Privado			
	Nº Camas activas Hospitalización	Nº Ocupación COVID	% Ocupación COVID	Nº Ocupación no COVID	% Ocupación No COVID	Nº Camas Disponibles	% Disponibilidad
Almería	128	7	5,47%	48	37,50%	73	57,03%
Cádiz	825	75	9,09%	320	38,79%	430	52,12%
Córdoba	341	19	5,57%	158	46,33%	164	48,09%
Granada	279	25	8,96%	156	55,91%	98	35,13%
Huelva	130	7	5,38%	35	26,92%	88	67,69%
Jaén	39	7	17,95%	9	23,08%	23	58,97%
Málaga	978	79	8,08%	340	34,76%	559	57,16%
Sevilla	799	40	5,01%	367	45,93%	392	49,06%
TOTAL	3.519	259	7,36%	1.433	40,72%	1.827	51,92%

PRIVADAS	UCI Respirador:			Nivel de Ocupación y Disponibilidad en el S. Privado			
	Nº Camas activas UCI Respirador	Nº Ocupación COVID	% Ocupación COVID	Nº Ocupación no COVID	% Ocupación No COVID	Nº de Camas Disponibles	% Disponibilidad
Almería	16	2	12,50%	1	6,25%	13	81,25%
Cádiz	53	9	16,98%	3	5,66%	41	77,36%
Córdoba	23	7	30,43%	6	26,09%	10	43,48%
Granada	24	6	25,00%	0	0,00%	18	75,00%
Huelva	12	1	8,33%	1	8,33%	10	83,33%
Jaén	1	0	0,00%	0	0,00%	1	100,00%
Málaga	82	7	8,54%	8	9,76%	67	81,71%
Sevilla	78	3	3,85%	16	20,51%	59	75,64%
TOTAL	289	35	12,11%	35	12,11%	219	75,78%

PRIVADAS	UCI sin Respirador:			Nivel de Ocupación y Disponibilidad en el S. Privado			
	Nº Camas activas* UCI sin Respirador	Nº Ocupación COVID	% Ocupación COVID	Nº Ocupación no COVID	% Ocupación No COVID	Nº de Camas Disponibles	% Disponibilidad
Almería	14	0	0,00%	0	0,00%	14	100,00%
Cádiz	32	0	0,00%	6	18,75%	26	81,25%
Córdoba	20	0	0,00%	2	10,00%	18	90,00%
Granada	4	0	0,00%	0	0,00%	4	100,00%
Huelva	29	0	0,00%	0	0,00%	29	100,00%
Jaén	0	0		0	#DIV/0!	0	#DIV/0!
Málaga	71	1	1,41%	6	8,45%	64	90,14%
Sevilla	39	0	0,00%	7	17,95%	32	82,05%
TOTAL	209	1	0,48%	21	10,05%	187	89,47%

Anexo II. Recursos Asistenciales Adicionales Provinciales Habilitados para Evacuación de Pacientes con características clínicas definidas por comités provinciales de Evaluación.

RECURSOS ASISTENCIALES ADICIONALES EN LA PROVINCIA DE ALMERÍA.

HOTEL AR ALMERIMAR, EL EJIDO

- Disponible.
- Hospital de Referencia: Hospital de Poniente.
- 278 habitaciones.
- 550 camas disponibles.
- Recurso externo.

RESIDENCIA TIEMPO LIBRE AGUADULCE

- Disponible.
- Hospital de Referencia: Hospital de Poniente.
- 79 habitaciones.
- 189 camas disponibles.
- Recurso propio.

TOTAL CAMAS DISPONIBLES EN ALMERÍA: 739

RECURSOS ASISTENCIALES ADICIONALES EN LA PROVINCIA DE CÁDIZ

ALBERGUE INTURJOVEN CHIPIONA

- Disponible.
- Hospital de Referencia: Hospital Virgen del Camino (Sanlúcar) y Hospital de Jerez.
- 56 habitaciones.
- 234 camas disponibles.
- Recurso propio.

ALBERGUE INTURJOVEN EL BOSQUE

- Disponible.
- Hospital de Referencia: Hospital Comarcal Virgen de Las Montañas
- 47 habitaciones.
- 131 camas disponibles.
- Recurso propio.

RESIDENCIA DE TIEMPO LIBRE LA LÍNEA DE LA CONCEPCIÓN

- Disponible.
- Hospital de Referencia: Hospital de La Línea.
- 147 habitaciones.
- 482 camas disponibles.
- Recurso propio.

TOTAL CAMAS DISPONIBLES EN CÁDIZ: 847**RECURSOS ASISTENCIALES ADICIONALES EN LA PROVINCIA DE CÓRDOBA.****HOSPITAL CENTRO DE ANDALUCÍA**

- Disponible.
- Hospital de Referencia: Hospital Infanta Margarita.
- 200 habitaciones.
- 400 camas disponibles.
- Recurso externo.

TOTAL CAMAS DISPONIBLES EN CÓRDOBA: 400**RECURSOS ASISTENCIALES ADICIONALES EN LA PROVINCIA DE GRANADA****ANTIGUO HOSPITAL SAN CECILIO**

- Disponible.
- Hospital de Referencia: Hospital Universitario Clínico San Cecilio.
- 500 camas disponibles.
- Recurso propio.

TOTAL CAMAS DISPONIBLES EN GRANADA: 500

RECURSOS ASISTENCIALES ADICIONALES EN LA PROVINCIA DE HUELVA**ALBERGUE INTURJOVEN PUNTA UMBRÍA**

- DISPONIBLE
- Hospital de Referencia: Hospital de Juan Ramón Jiménez
- 54 habitaciones.
- 163 camas disponibles.
- Recurso propio.

APARTAHOTEL LEO PUNTA UMBRÍA (edificios 1 y 2)

- DISPONIBLE
- Hospital de Referencia: Hospital de Juan Ramón Jiménez
- Apartamentos para 4 y 6 personas.
- 450 camas disponibles.
- Recurso externo.

TOTAL CAMAS DISPONIBLES EN HUELVA: 613**RECURSOS ASISTENCIALES ADICIONALES EN LA PROVINCIA DE JAÉN****EDIFICIO PUERTA DE ANDALUCÍA**

- Disponible.
- Hospital de Referencia: Hospital de Jaén (Neurotraumatológico)
- CAPACIDAD: 120
- 70 camas disponibles.
- Recurso propio.

HOSPITAL DOCTOR SAGAZ

- Disponible.
- Hospital de Referencia: Hospital de Jaén.
- 57 camas.
- Recurso propio.

RESIDENCIA EN ANDÚJAR

- Disponible.
- Hospital de Referencia: Hospital Alto Guadalquivir de Andújar.
- 120 camas disponibles.
- Acuerdo externo.

RESIDENCIA TIEMPO LIBRE SILES

- Disponible.
- Hospital de Referencia: Hospital Alta Resolución Sierra de Segura.
- 27 habitaciones.
- 57 camas disponibles.
- Recurso propio.

TOTAL CAMAS DISPONIBLES EN JAÉN: 354**RECURSOS ASISTENCIALES ADICIONALES EN LA PROVINCIA DE MÁLAGA****HOSPITAL DE CAMPAÑA CIUDAD POLIDEPORTIVA DE CARRANQUE**

- Disponible.
- Hospital de Referencia: Hospital Regional.
- 400 camas disponibles.
- Recurso propio.

RESIDENCIA DE TIEMPO LIBRE MARBELLA

- Disponible.
- Hospital de Referencia: Hospital Costa del Sol.
- 187 habitaciones
- 746 camas disponibles.
- Recurso propios.

TOTAL CAMAS DISPONIBLES EN MÁLAGA: 1.146

RECURSOS ADICIONALES DE LA PROVINCIA DE SEVILLA**HOTEL EXE MACARENA**

- Disponible.
- Hospital de Referencia: Hospital Virgen Macarena.
- 331 habitaciones.
- Camas: 534 camas.
- Recurso externo.

ALBERGUE INTURJOVEN CONSTANTINA

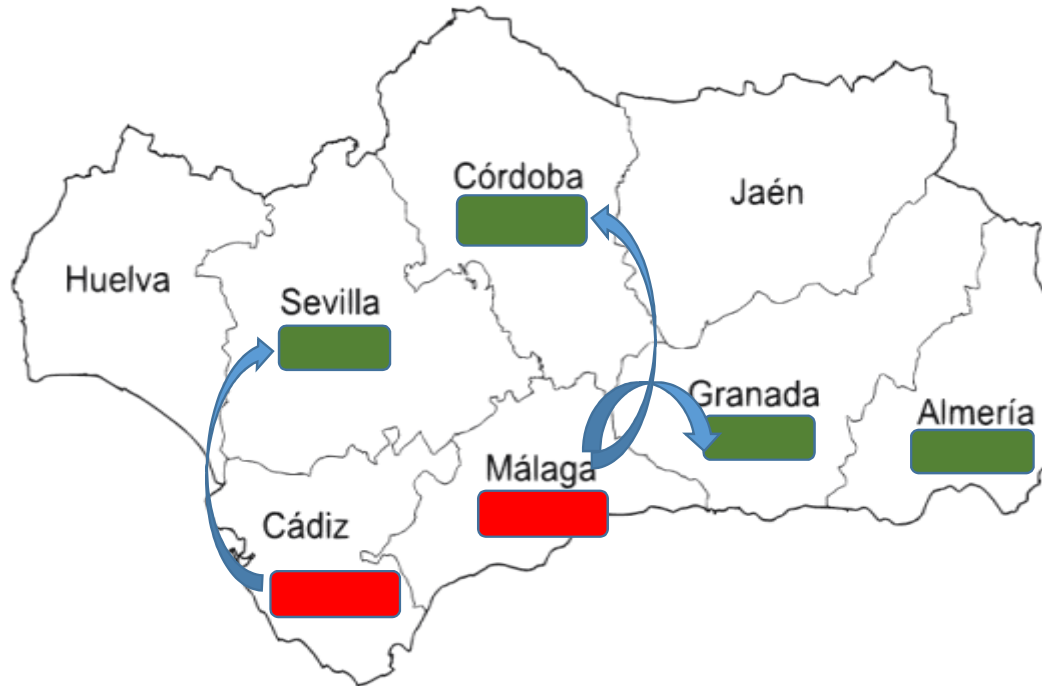
- Disponible.
- Hospital de Referencia: Hospital de Alta Resolución Sierra Norte
- 48 habitaciones.
- 115 camas disponibles.
- Recurso propio.




HOTEL CIUDAD DEL SOL PIRULA, ÉCIJA

- Disponible
- Hospital de Referencia: Hospital Comarcal La Merced
- 14 habitaciones.
- 23 camas.
- Recurso externo.

TOTAL CAMAS DISPONIBLES EN SEVILLA: 672**TOTAL DE CAMAS ADICIONALES DISPONIBLES EN CCI EN ANDALUCÍA: 5.271**

Anexo III. Flujos de Evacuación Interprovincial.



-  **Provincias Receptoras de Evacuación.**
-  **Provincias Probables Evacuadoras.**
-  **Flujos de Evacuación.**