

## 1. Disposiciones generales

### CONSEJERÍA DE SALUD Y CONSUMO

*Acuerdo de 4 de julio de 2023, del Consejo de Gobierno, por el que se toma conocimiento del informe de la Consejería de Salud y Consumo sobre la evolución de la pandemia del COVID-19 en los centros residenciales de la Comunidad Autónoma de Andalucía a fecha 4 de julio de 2023.*

El Estatuto de Autonomía para Andalucía dispone, en su artículo 19, que las personas mayores tienen derecho a recibir de los poderes públicos de Andalucía una protección y una atención integral para la promoción de su autonomía personal y del envejecimiento activo, que les permita una vida digna e independiente y su bienestar social e individual, así como a acceder a una atención gerontológica adecuada, en el ámbito sanitario, social y asistencial.

Asimismo, el Estatuto de Autonomía para Andalucía determina, en su artículo 22.3, que las personas con enfermedad mental, las que padezcan enfermedades crónicas e invalidantes y las que pertenezcan a grupos específicos reconocidos sanitariamente como de riesgo, tendrán derecho a actuaciones y programas sanitarios especiales y preferentes. Asimismo, establece en su artículo 55.2, la competencia compartida en materia de sanidad interior y, en particular y sin perjuicio de la competencia exclusiva que le atribuye el artículo 61, entre otras, la ordenación, planificación, determinación, regulación y ejecución de los servicios y prestaciones sanitarias, sociosanitarias y de salud mental de carácter público en todos los niveles y para toda la población y la ordenación y la ejecución de las medidas destinadas a preservar, proteger y promover la salud pública en todos los ámbitos.

La Organización Mundial de la Salud, en adelante OMS, declaró la emergencia en salud pública de importancia internacional y la pandemia global ante la situación del coronavirus COVID-19, con fechas 30 de enero y 11 de marzo de 2020, respectivamente, situación que ha sido mantenida hasta el pasado día 5 de mayo de 2023 en que dicho organismo la dio por finalizada.

En virtud de dicho contexto, la Consejería competente en materia de salud lleva elaborando desde el mes de marzo de 2020 un informe en el que se desglosan los datos principales sobre la evolución de la pandemia del COVID-19 en las residencias de la Comunidad Autónoma de Andalucía actualizado a la fecha de las diferentes sesiones del Consejo de Gobierno. Dichos informes han sido semanales hasta mediados del mes de febrero, pasando a partir de ese momento a ser de carácter mensual.

Por toda ello, aunque la OMS ha dado por finalizada la declaración de emergencia referida, dada la repercusión que, para las personas mayores residentes, así como para el sector económico de los centros residenciales sigue teniendo la evolución de la enfermedad de la COVID-19 en nuestra Comunidad Autónoma, se considera oportuno y conveniente que el informe evacuado con fecha 4 de julio sea conocido por el Consejo de Gobierno.

En su virtud, de conformidad con el artículo 27.22 de la Ley 6/2006, de 24 de octubre, del Gobierno de la Comunidad Autónoma de Andalucía, a propuesta de la Consejera de Salud y Consumo, y previa deliberación, el Consejo de Gobierno, en su reunión del día 4 de julio de 2023,

**A C U E R D A**

Tomar conocimiento del informe de la Consejería de Salud y Consumo sobre la evolución de la pandemia del COVID-19 en los centros residenciales de la Comunidad Autónoma de Andalucía a fecha 4 de julio de 2023.

Sevilla, 4 de julio de 2023

**JUAN MANUEL MORENO BONILLA**  
Presidente de la Junta de Andalucía

**CATALINA MONTSERRAT GARCÍA CARRASCO**  
Consejera de Salud y Consumo

00286629



Junta de Andalucía

CONSEJERÍA DE SALUD Y CONSUMO

Dirección General de Atención Sociosanitaria, Salud Mental y Adicciones

## INFORME CENTROS RESIDENCIALES

04/07/2023

Desde el comienzo de la pandemia se ha habilitado una plataforma corporativa en la que las enfermeras gestoras de casos vienen registrando la situación de los centros de carácter sociosanitario: Centros Residenciales de Personas Mayores, Residencias de Personas Adultas con Discapacidad y Residencias de Personas con Discapacidad Gravemente Afectadas.

Nº de centros sobre los que se realiza seguimiento proactivo	<b>866</b>
Nº de centros con casos confirmados	<b>19</b>
Nº de centros con casos confirmados solo en residentes	<b>9</b>
Nº de centros con casos confirmados solo en trabajadores	<b>8</b>
Nº de centros con casos confirmados en residentes y trabajadores	<b>2</b>

Los **centros con casos confirmados en residentes suman 11 de 866, es decir, el 98,7 % de centros se encuentra libre de COVID**. A través de la política preventiva de realización de test y PCR al personal del sector se ha podido detectar centros en los que los residentes no se han visto afectados, y ha podido ser aislada la plantilla con casos positivos.

## Situación por Provincia

	Residentes				Trabajadores	
	En Aislamiento preventivo	Con síntomas de sospecha	Casos confirmados	Confirmados Ingresados	Con síntomas de sospecha	Casos confirmados
<b>Almería</b>	<b>0</b>	<b>0</b>	<b>4</b>	<b>2</b>	<b>0</b>	<b>1</b>
<b>Cádiz</b>	<b>0</b>	<b>0</b>	<b>7</b>	<b>0</b>	<b>0</b>	<b>1</b>
<b>Córdoba</b>	<b>0</b>	<b>0</b>	<b>1</b>	<b>2</b>	<b>0</b>	<b>1</b>
<b>Granada</b>	<b>0</b>	<b>0</b>	<b>3</b>	<b>0</b>	<b>0</b>	<b>3</b>
<b>Huelva</b>	<b>0</b>	<b>0</b>	<b>1</b>	<b>0</b>	<b>0</b>	<b>1</b>
<b>Jaén</b>	<b>23</b>	<b>0</b>	<b>8</b>	<b>1</b>	<b>0</b>	<b>1</b>
<b>Málaga</b>	<b>11</b>	<b>0</b>	<b>12</b>	<b>0</b>	<b>0</b>	<b>11</b>
<b>Sevilla</b>	<b>0</b>	<b>0</b>	<b>0</b>	<b>0</b>	<b>0</b>	<b>0</b>
<b>Total</b>			<b>36</b>	<b>5</b>		<b>19</b>

**Residencias con casos:**

Provincia	Municipio	Residencia	Residentes casos confirmados	Trabajadores casos confirmados
Almería	Almería	Residencia Asistida de Mayores DIPUTACIÓN	4	1
Cádiz	Puerto de Santa María, El	Centro Residencial para Personas Mayores Puerto Luz Resort	7	0
Cádiz	San Fernando	Residencia para Mayores San José	0	1
Córdoba	Peñarroya-Pueblonuevo	Residencia para Mayores Virgen del Rosario	1	0
Córdoba	Viso, El	Residencia para Personas Mayores Nuestra Señora del Carmen	0	1
Granada	Granada	Centro Residencial Oasis	1	0
Granada	Granada	Centro Residencial para Personas Mayores Claret Granada	1	0
Granada	Gualchos	Centro Residencial para Personas Mayores Virgen del Carmen	0	2
Granada	Motril	Residencia de Mayores Nueva Vida	0	1
Granada	Santa Fé	Centro La Mothe	1	0
Huelva	Beas	Residencia para Personas Mayores Virgen de Clarines	0	1
Huelva	Huelva	Centro Residencial Tartessos	1	0
Jaén	Jaén	Residencia López Barneo	5	0
Jaén	Jaén	Residencia clínica la inmaculada	3	0
Jaén	Linares	Centro Residencial para Personas Mayores de Linares	0	1
Málaga	Alhaurín de la Torre	CENTRO RESIDENCIAL ALTOS DE VIÑAGRANDE	4	0
Málaga	Alhaurín de la Torre	CENTRO RESIDENCIAL MANUEL DOVADO	0	2
Málaga	Málaga	RESIDENCIA PARA PERSONAS MAYORES BALLE SOL-TEATINOS	0	1
Málaga	Málaga	CASA DEL SAGRADO CORAZÓN DE JESÚS COTTOLENGO	8	8





Junta de Andalucía

**INFORME SOBRE LA EVOLUCIÓN DE LA  
INFECCIÓN POR COVID-19 EN EL  
SEGUNDO TRIMESTRE DE 2023 EN  
CENTROS RESIDENCIALES DE  
PERSONAS MAYORES**

**SECRETARIA GENERAL DE HUMANIZACIÓN, PLANIFICACIÓN,  
ATENCIÓN SOCIOSANITARIA Y CONSUMO**

**3 de julio de 2023**

**Introducción**

El presente informe se realiza con motivo de analizar la evolución y el comportamiento de la infección por Covid-19 en los residentes de centros residenciales de personas mayores (CRPM) en el segundo trimestre de 2023.

Desde días antes de la declaración del primer estado de alarma en marzo de 2020, Andalucía mantiene una serie de medidas de protección y prevención frente a la infección por COVID-19 en los CRPM. Se trata de un conjunto de acciones que se refuerzan unas a otras, puestas en marcha de forma simultánea y actualizadas de manera ágil en todo momento, en función del conocimiento científico sobre el comportamiento del virus y sus diferentes variantes, la situación epidemiológica, el desarrollo de las pruebas diagnósticas, la administración de la vacunación y otros criterios clínicos y sociales.

En este contexto, la Consejería de Salud y Consumo (CSC) mantiene el conjunto de medidas e intervenciones necesario en cada momento, buscando el mayor equilibrio posible entre las que se requieren para la reducción de la transmisión entre los residentes y el mantenimiento de su salud física, mental y cognitiva, así como el sostenimiento de una interacción social lo más activa posible, acorde con las circunstancias de cada persona.

También se realiza un análisis continuado de la situación en los CRPM, agrupando la información recibida desde distintos ámbitos, al mismo tiempo que se trabaja de manera colaborativa y sinérgica entre todos los profesionales implicados.

El mayor impacto de la infección COVID-19 en las personas mayores institucionalizadas está relacionado con una serie de factores que las hacen mucho más vulnerables a la infección, tanto por la capacidad de transmisión, como por la gravedad de la misma, ya que se trata de una población muy frágil, con predominio de las mujeres de edad muy avanzada, un elevado porcentaje de personas dependientes con

deterioro cognitivo y pluripatología y un alto consumo de recursos sanitarios.

### **Evolución de la infección COVID-19 en el segundo trimestre de 2023 en los CRPM de Andalucía**

#### Plazas autorizadas y número de CRPM en Andalucía

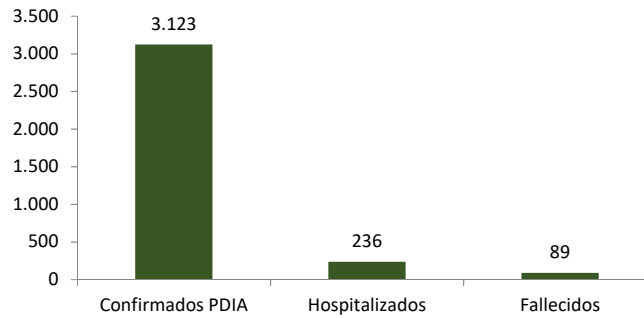
Según datos de la Inspección de Servicios Sociales de la Consejería de Inclusión Social, Juventud, Familias e Igualdad (CISJUFI), en 2023, en Andalucía hay 638 CRPM y 43.801 plazas autorizadas, con la siguiente distribución provincial:

	<b>Plazas autorizadas</b>	<b>%</b>	<b>Nº centros</b>	<b>%</b>
Almería	3.830	8,7	46	7,2
Cádiz	5.411	12,4	67	10,5
Córdoba	5.719	13,1	87	13,6
Granada	5.351	12,2	72	11,3
Huelva	2.333	5,3	38	6,0
Jaén	4.562	10,4	69	10,8
Málaga	7.905	18,0	120	18,8
Sevilla	8.690	19,8	139	21,8
<b>Andalucía</b>	<b>43.801</b>		<b>638</b>	

#### Datos de incidencia, hospitalización y mortalidad en CRPM

La evolución de los datos de incidencia, hospitalizaciones, mortalidad y letalidad ha ido cambiando de forma significativa a medida que lo ha hecho la pandemia.

Según datos del Instituto de Estadística y Cartografía de Andalucía, consultados a fecha 30 de junio de 2023, durante el segundo trimestre de este año, en los CRPM se han diagnosticado 3.123 casos en residentes, con 236 (7,6%) hospitalizaciones y 89 fallecimientos (mortalidad 0,2% y letalidad 2,8%).

**Evolución de la infección por Covid-19 en CRPM. 2º trimestre 2023**

Con respecto al primer trimestre de 2023 se ha producido más del doble en el número de casos, con una disminución de las hospitalizaciones y la letalidad, manteniéndose prácticamente igual la mortalidad.

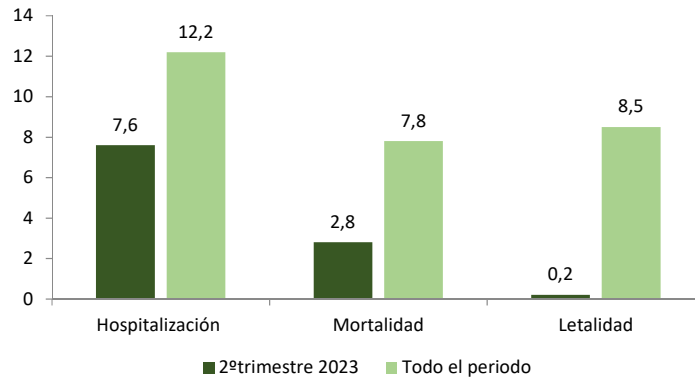
Los datos globales del primer semestre de 2023 son 4.491 casos incidentes, 359 hospitalizaciones y 148 fallecimientos.

Con respecto al total de casos ocurridos en estos centros (40.467), hospitalizaciones (4.954) y fallecimientos (3.433) desde el inicio de la pandemia representan el 7,7%; 4,8% y 2,6%, respectivamente, produciéndose en este segundo trimestre de 2023 un ligero repunte con respecto al primer trimestre.

En cualquier caso, desde el inicio de la pandemia, los datos informan de una disminución paulatina de la incidencia de casos, de la hospitalización como indicador de la gravedad y de manera considerable de la mortalidad y, principalmente de la letalidad. Probablemente esta evolución positiva está relacionada con el elevado número de personas residentes que han tenido la infección previamente, el alto porcentaje con pauta de vacunación adecuada y las variantes dominantes en la actualidad de gran penetración y transmisibilidad, pero con un predominio de los casos leves o asintomáticos.



**Evolución de la infección por Covid-19 en CRPM (%) Comparativa 2º trimestre 2023 y el periodo total**



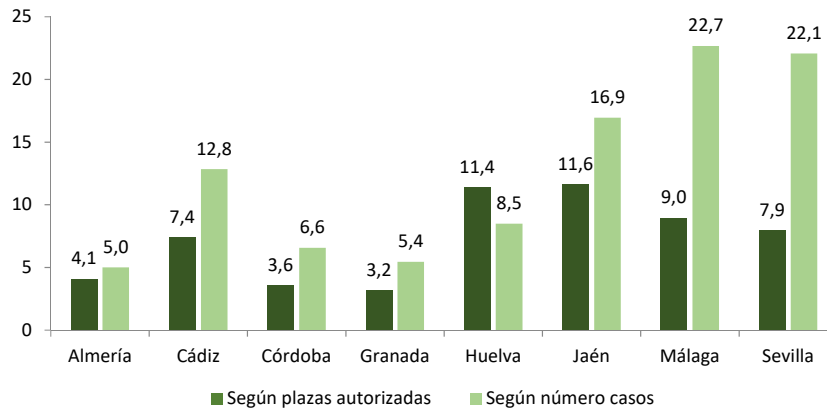
Al analizar los datos por provincias se observan importantes diferencias entre ellas en el porcentaje de residentes afectados según el número de plazas residenciales autorizadas, en el porcentaje de hospitalizaciones y en la letalidad como se muestra en la siguiente tabla y los siguientes gráficos:

**Nº casos, hospitalizaciones y fallecidos en CRPM. 2º trimestre 2023**

	Nº casos	Nº hospitalizaciones	Nº fallecidos
Almería	156	13	5
Cádiz	401	28	12
Córdoba	205	26	5
Granada	170	25	7
Huelva	265	19	7
Jaén	529	30	15
Málaga	708	31	24
Sevilla	689	64	14

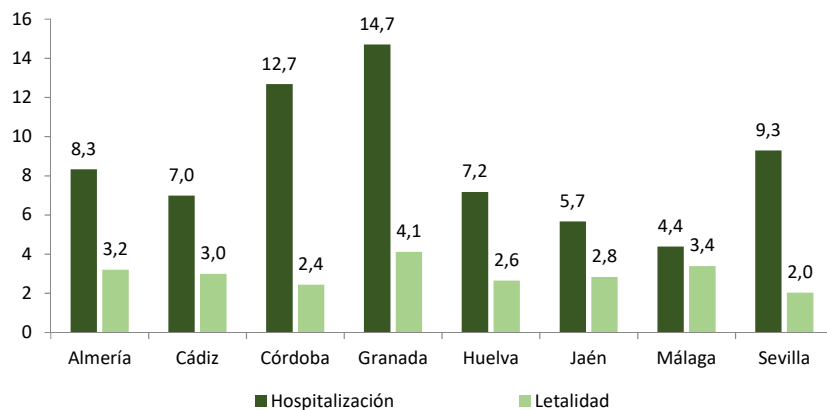
**Evolución de casos de infección por Covid-19 en CRPM (%) según número de plazas autorizadas y según número de casos en CRPM por provincias.**

**2º trimestre 2023**



**Evolución de las hospitalizaciones y la letalidad de la infección por Covid-19 en CRPM (%) según número de casos en CRPM por provincias. 2º trimestre 2023**

**2º trimestre 2023**

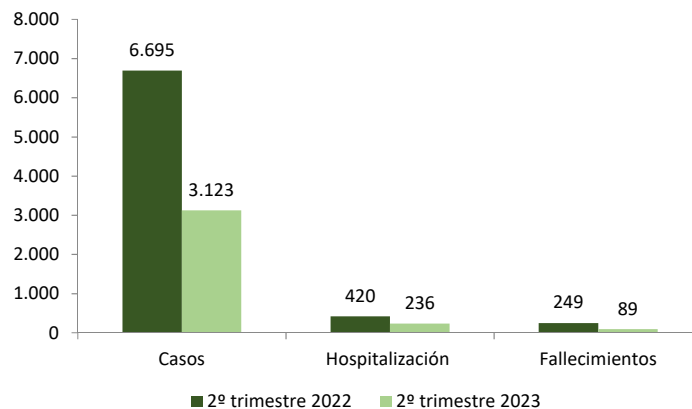


Mientras que el mayor porcentaje de casos según el número de plazas autorizadas se da en las provincias de Málaga, Sevilla y Jaén, coincidiendo también estas provincias en números absolutos de casos.

Sin embargo, en cuanto a la gravedad de los casos, asumiendo como tal los indicadores de porcentaje de hospitalización y letalidad, destacan las provincias de Granada y Córdoba en el caso de las hospitalizaciones, mientras que los datos son más uniformes para la letalidad, aunque la provincia con mayor letalidad (Granada; 4,1%) duplica la cifra de la provincia con menor letalidad (Sevilla; 2%).

Por otro lado, es importante resaltar que comparando el mismo periodo en 2022 y de 2023 se ha producido un descenso significativo en el número de residentes afectados, ingresos hospitalarios y fallecidos como se observa en la siguiente tabla:

**Comparación número de casos, hospitalización y fallecimiento de la infección por Covid-19 en CRPM. 2º trimestre 2022-2º trimestre 2023**



Datos de seguimiento proactivo de la Plataforma INFOCOVID del SAS

Este sistema de información ofrece una fotografía fija de la situación que tiene cada día los 866 CRPM y de personas con discapacidad en seguimiento. El día 30 de junio de 2023 existe:

- 13 centros con casos positivos en residentes (1,5% y 2,0% centros en seguimiento y CRPM) y 17 centros con afectación en residentes y/o trabajadores. El 88,2% de los centros son CRPM.
- 50 casos en residentes con infección confirmada.

- 6 residentes hospitalizados.
- 25 casos en trabajadores con infección confirmada.

Según esta misma fuente de información, la evolución de la pandemia desde el día 1 de abril hasta el 30 de junio de 2023 es la siguiente:

