



6 POR LA CALLE

LÁMINA 6.1



LÁMINA 6.2



- CALZADA
- BORDILLO
- ACERA
- SEMÁFORO
- CEDA EL PASO
- MARCAS VIALES



LÁMINA 6.3



PALABRAS: PARTES O ELEMENTOS DE LA VÍA



1.



2.



3.



4.



5.



6.



7.



8.



9.



10.



11.



12.



13.



14.



15.



16.



17.



18.



19.



20.



21.

Acera	Agentes de policía	Ambulancia
Autobús	Automóviles	Bicicletas
Calle peatonal	Camiones	Ceda el paso / señales de tráfico
Conductor	Esquina	Guardia urbano / de tráfico
Moto /Motocicleta	Paso de peatones/ paso de cebra	Peatón
Plaza	Semáforo	Taxi
Tráfico	Turista	Vehículo de bomberos

LÁMINA 6.4



PALABRAS: MOBILIARIO URBANO U OBJETOS DE LA CALLE



1.....



2.....



3.....



4.....




5.....



6.....



7.....



8.....



9.....



10.....



11.....



12.....



13.....



14.....



15.....



16.....




17.....



18.....



19.....



20.....



21.....

Alcantarillas	Arboles	Aseos Públicos
Banco	Basura	Bordillos
Buzón de Correos	Cabina de Teléfonos	Contenedor
Edificios	Estatua	Escaparates
Farolas/faroles	Fuentes	Jardineras
Kiosco	Letrero luminoso	Obras
Papelera	Quiosco de Prensa	Reloj



LÁMINA 6.5



PALABRAS: ACTIVIDADES O ACCIONES QUE SE DESARROLLAN EN LA CALLE



1.....



2.....



3.....



4.....



5.....



6.....



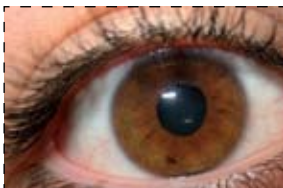
7.....



8.....



9.....



10.....



11.....



12.....



13.....



14.....



15.....



16.....



17.....



18.....



19.....

Vender	Andar (caminar)	Bajar	Coger	Comprar
Correr	Cruzar	Traer	Entrar	Jugar
Llevar	Mirar	Observar	Pasear	Parar
Pasar	Salir	Subir	Tirar	

LÁMINA 6.6

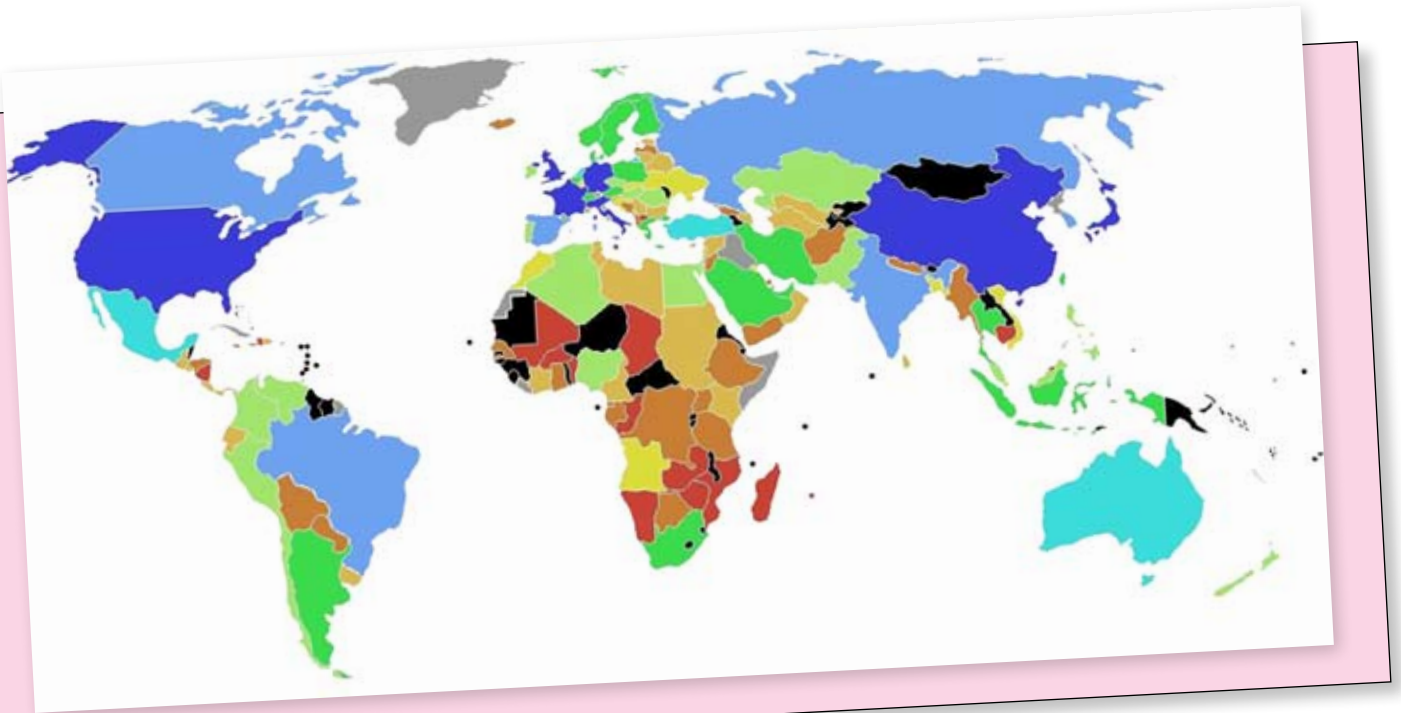


LÁMINA 6.7

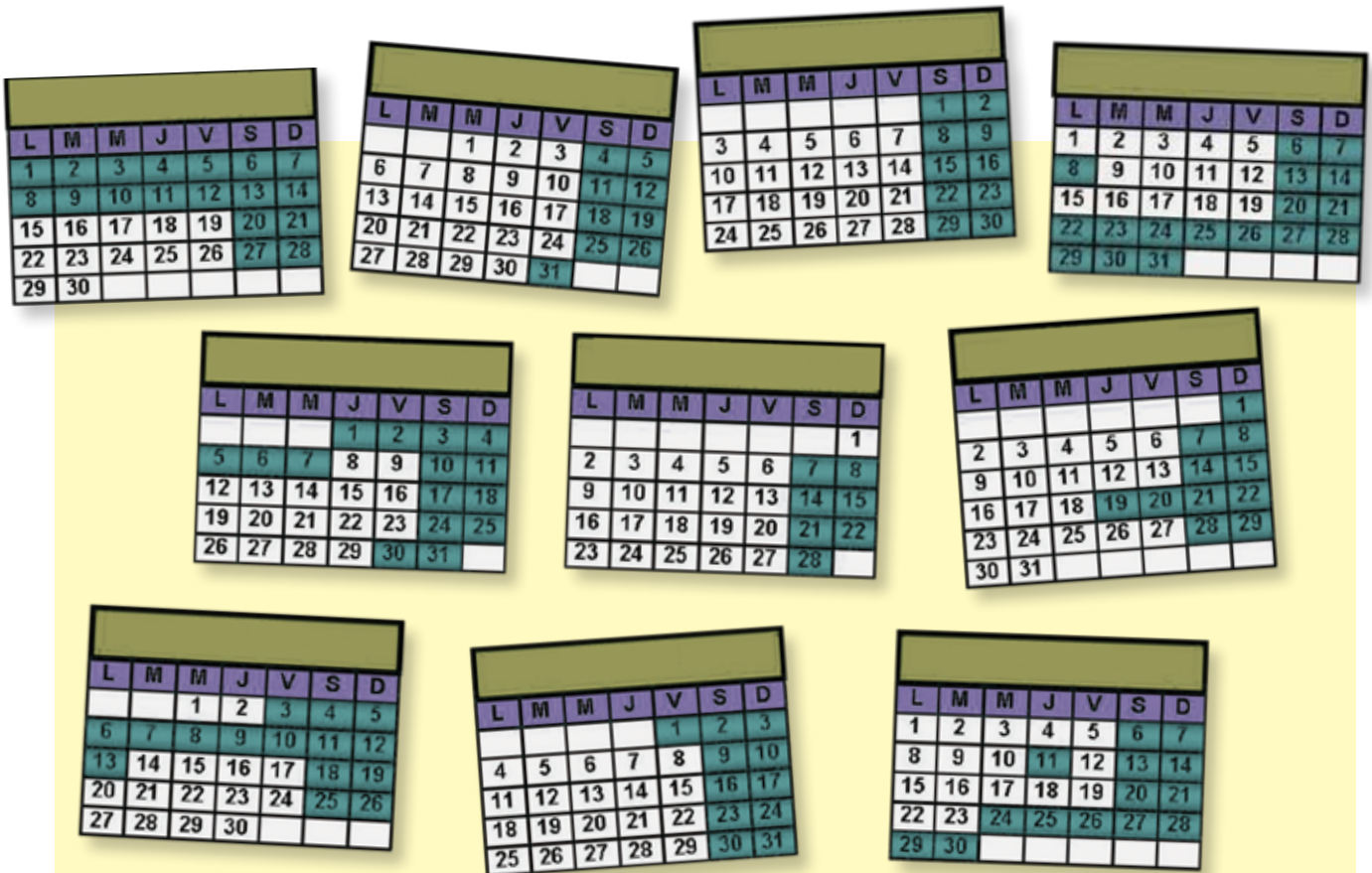




LÁMINA 6.8



PALABRAS: EL TIEMPO




1.....



2.....



3.....



4.....



5.....



6.....



7.....



8.....



9.....



10.....

		Hace frío	Hace calor
Hace sol	Hace viento	Hace buen tiempo	Hace mal tiempo
Hay tormenta	Esta nublado	Llueve	Nieva

LÁMINA 6.9.1



PALABRAS: EDIFICIOS, ESTABLECIMIENTOS Y PLAZAS DE LA CIUDAD



1.....



2.....



3.....



4.....



5.....



6.....



7.....



8.....



9.....



10.....



11.....



12.....



13.....



14.....



15.....



16.....



17.....



18.....



19.....



20.....

Agencia de viajes	Residencia de ancianos	Ayuntamiento	Banco
Bar	Biblioteca	Bomberos (parque de bomberos)	Cruce
Correos y telégrafos	Castillo	Catedral	Escuela
Centro comercial	Centro de salud	Cine	Circo
Estación de metro	Comisaría de policía	Colegio	Consulado



LÁMINA 6.9.2



PALABRAS: EDIFICIOS, ESTABLECIMIENTOS Y PLAZAS DE LA CIUDAD (2)



1.

2.

3.

4.




5.

6.

7.

8.



9.

10.

11.

12.



13.

14.

15.

16.



	Estadio	Parque	Farmacia
	Palacio	Gasolinera	Grandes almacenes
	Hotel	Iglesia	Oficina de turismo
	Librería	Parada de autobús	Estación de tren
Monumentos	Ferretería	Oficina de información	Juguetería

LÁMINA 6.9.3



PALABRAS: EDIFICIOS, ESTABLECIMIENTOS Y PLAZAS DE LA CIUDAD (3)



1..... 2..... 3..... 4.....



5..... 6..... 7..... 8.....



9..... 10..... 11..... 12.....



13..... 14..... 15.....



Peluquería	Plaza de toros	Pastelería
Pensión	Rotonda	Plaza
Puente	Puerto	Restaurante
Servicio de urgencia	Tienda	Teatro
Universidad	Zapatería	Zoológico

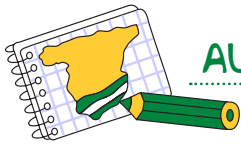


LÁMINA 6.10

(Por Real Decreto 2612/1996, de 20 de diciembre, por el que se modifica el Reglamento de Población y Demarcación Territorial de las Entidades Locales) (Art. 70 "Cuando una persona cambie de residencia deberá solicitar, por escrito, su alta en el Padrón del Municipio de Destino, el cual, en los diez primeros días del mes siguiente, la remitirá al Municipio de procedencia, donde se dará de baja en el Padrón al vecino trasladado, sin más trámite").

D./D^a. _____, con D.N.I.
nº _____, nacido/a en _____,
el día _____ y con domicilio en esta Localidad en la
C/ _____ nº _____, con la titulación académica
de _____, de acuerdo con el anteriormente citado art.
70 del Reglamento _____ mi empadronamiento en esta Localidad, así
como el de las personas que se relacionan a continuación:

A tal efecto, manifiesto estar empadronado anteriormente y con las personas que anteceden (en su caso), en el Padrón Municipal de Habitantes, referido al 1 de mayo de 1996 y sus rectificaciones posteriores, del Municipio de _____, provincia de _____, en el cual, a la vista de lo expuesto, deseamos causar BAJA.

Por lo especificado anteriormente y, en el caso de que no figuremos por cualquier circunstancia en el Padrón de Habitantes que se indica en el párrafo anterior, damos nuestra conformidad para que se proceda a la anulación en el Padrón Municipal de Habitantes y en el Censo Electoral de cualquier otra inscripción que pudiera existir con anterioridad a la fecha en que se realiza la presente petición.

Y para que así conste, firmo la presente solicitud en mi nombre y (en su caso) en el de las personas que figuran relacionadas en la misma, en _____ a
_____ de _____ de _____

SR. ALCALDE-PRESIDENTE del AYUNTAMIENTO de _____

LÁMINA 6.11



PALABRAS

1. Sigue (todo) recto
2. Gira a la derecha
3. Gira a la izquierda
4. Al final de la calle
5. Da media vuelta
6. Gire a la izquierda
7. Gire a la derecha
8. Cruce
9. Coja/tome la segunda a la izquierda
10. Coja/tome la segunda a la derecha



LÁMINA 6.12



GRAMÁTICA: EXPRESIONES PARA PEDIR Y DAR INDICACIONES

¿Dónde está ¿Cómo se va a ¿Cómo se puede ir a ¿Para ir a ¿Cómo se llega a ¿Cómo puedo ir a ¿Cómo puedo llegar a	La calle ? La plaza de ? El paseo de ? La avenida de ?
CON LAS SIGUIENTES RESPUESTAS:	
Tiene que ir por Hay que ir Vaya	Por esta / esa / aquella ... calle
Sigue / Siga todo recto	
Tiene que girar Gire Coja la	a la derecha / izquierda Primera, segunda a la derecha / izquierda
Cruce	La calle y
Cuando llegue a Al llegar a Después de pasar	La rotonda, el semáforo, el stop, el taller, el museo, la calle x



VERBOS

	Coger	Cruzar	Girar	Oír	Perdonar	Seguir	Tomar
Tú	coge	cruza	gira	oye	perdona	sigue	toma
Usted	coja	cruce	gire	oiga	perdone	siga	tome

LÁMINA 6.13



DIÁLOGOS



Disculpe,
¿Cómo puedo ir
a la Calle Real?

Lo siento, no conozco
esta ciudad

Lo siento, no
soy de aquí

Cruce esta calle y siga todo recto
hasta llegar a una avenida grande.
Después **gire** a la derecha y la
segunda es la Calle Real.

Cruce esta calle y siga todo recto
hasta llegar a una avenida grande.
Después **gire** a la derecha y la
segunda es la Calle Real.



Disculpe,
¿para ir a la
Calle Real?

Gracias



LÁMINA 6.14



PALABRAS: EXPRESIONES PARA PREGUNTAR POR ESTABLECIMIENTOS



¿ Hay ¿ Dónde hay	un aparcamiento un banco un centro de educación permanente un parque un mercado una farmacia una panadería una zapatería una ferretería una oficina de correos	Cerca de aquí?
----------------------	---	----------------

Con las siguientes respuestas:

- Sí, al lado de...
- Sí, pasado el ...
- Sí, enfrente de ...
- Sí, allí
- Sí, en la calle ...

LÁMINA 6.15

Oiga perdone, ¿Hay una farmacia cerca de aquí?

- Lo siento, no conozco esta ciudad / este barrio.
- Lo siento, no soy de aquí.
- Sí, hay una al final de la calle, a la izquierda.

¿Está muy lejos?

- No, aquí mismo. A unos cinco minutos andando. La farmacia está enfrente del Centro de Educación Permanente.



Buenas noches, disculpe ¿para ir al Centro de Educación Permanente?


- Cruce esta calle y siga todo recto hasta llegar a una avenida grande. Después gire a la derecha y la primera es la Calle Real. El Centro de Educación Permanente está al lado del estanco, pasado el mercado.



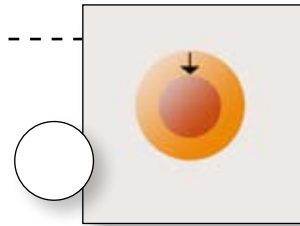
LÁMINA 6.16



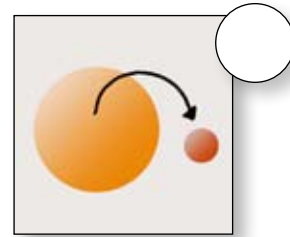
PALABRAS



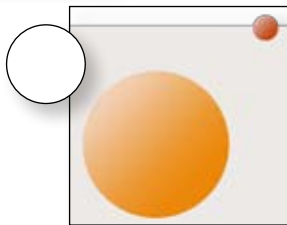
1. Cerca



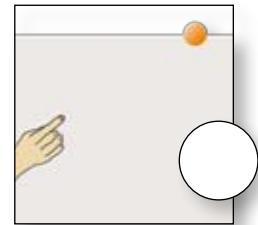
2. Lejos



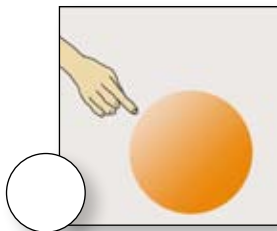
3. Aquí



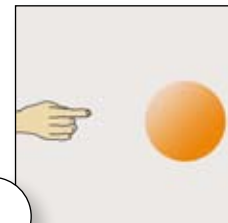
4. Dentro



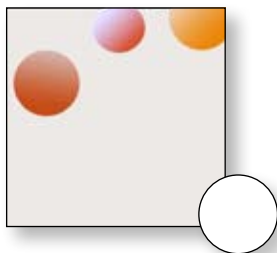
5. Fuera



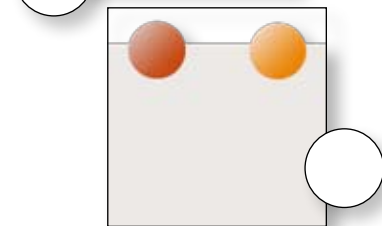
6. Entre.....y.....



7. Allí



8. Ahí



9. Enfrente

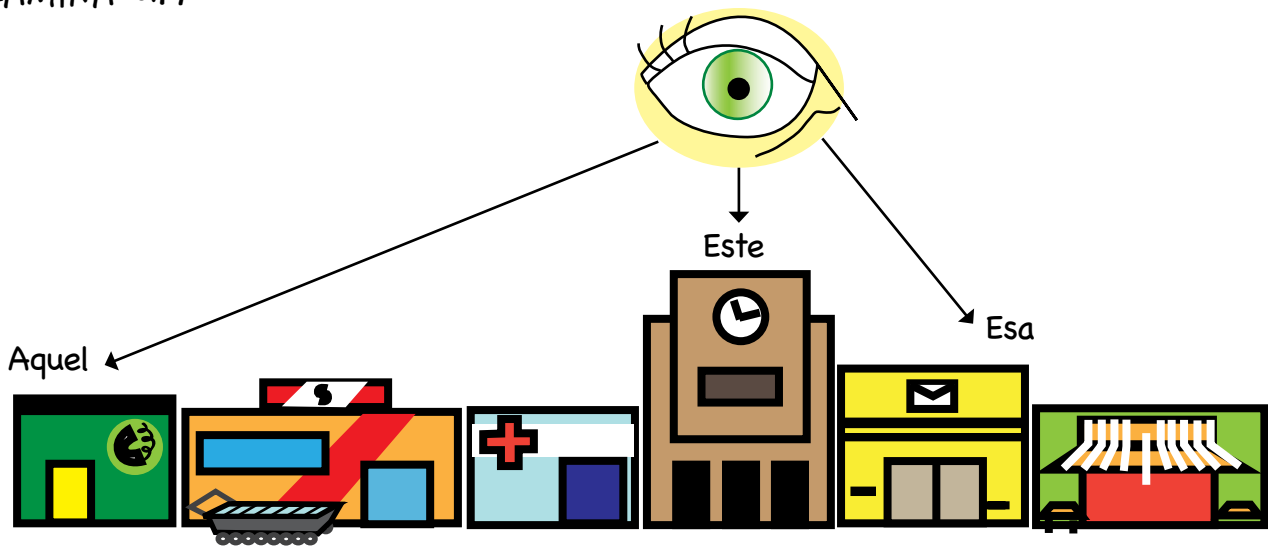


GRAMÁTICA

de + el = del

Ejemplo: Está enfrente (de+el) hospital Está enfrente del hospital

LÁMINA 6.17



Ejemplo: Este ayuntamiento - esa oficina de correos - aquel locutorio.



GRAMÁTICA: LOS ADJETIVOS DEMOSTRATIVOS

Los adjetivos demostrativos son los que muestran o señalan cualquier persona, lugar u objeto (sustantivos).


masculino singular	este	ese	aquel
femenino singular	esta	esa	aquella
masculino plural	estos	esos	aquellos
femenino plural	estas	esas	aquellas

RECUERDA.- Los demostrativos concuerdan en género y número con el sustantivo.



LÁMINA 6.18

1.



Señales y órdenes de los agentes de circulación

2.



Señalización circunstancial que modifique el régimen normal de utilización de la vía y señales de balizamiento fijo

3.



Semáforos

4.



Señales verticales de circulación

5.



Marcas viales

LÁMINA 6.19











DIBUJO	FORMAS	SIGNIFICADO
	Triángulo equilátero con orla roja	Peligro
	Círculo con orla roja	Prohibición o restricción
	Círculo con fondo azul	Obligación
	Cuadrado o rectángulo con fondo azul	Indicaciones generales y de carriles
	Rectángulo con fondo azul y símbolos en placa blanca	Servicios
	Rectángulo fondo blanco, verde, azul u otros colores	Orientación
DIBUJO	COLORES	
	Rojo	Prohibición o peligro
	Azul	Obligación o información
	Amarillo	Precaución
	Verde	Paso libre



LÁMINA 6.20



GRAMÁTICA

Yo puedo	Yo debo
Tú puedes	Tú debes
Él /Ella puede	Él/ Ella debe
Nosotros podemos	Nosotros debemos
Vosotros podéis	Vosotros debéis
Ellos pueden	Ellos deben

Yo puedo cruzar con el semáforo en verde para peatones.



El turismo debe parar cuando el semáforo está en rojo.

