

¿Cómo registrar el Informe del simulacro en SENECA?

Para poder registrar el informe de simulacro en SÉNECA es imprescindible que el apartado de Dependencias se encuentre con datos. Para ello:

1. Entramos en el apartado "Centro" del menú lateral izquierdo:

https://seneca.ced.junta-andalucia.es/seneca/jsp/CEC.jsp?ALEATORIO=PMGSAEGSYXHKAQWAEYX

Gestión de los centros dependientes de la Junta de Andalucía

Selección uno
Selección uno
Centro
Personal
Alumnado
Gestión Económica
Utilidades

Consejería de Educación
JUNTA DE ANDALUCÍA

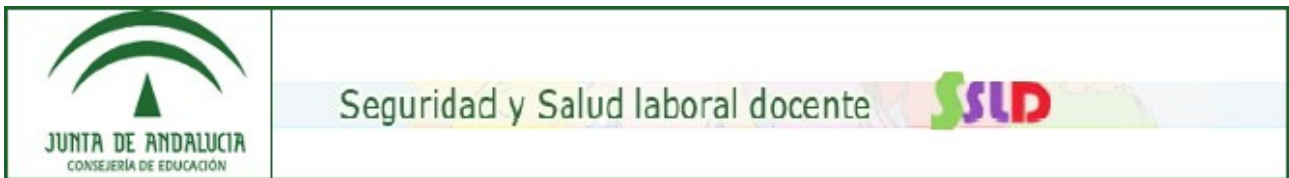
Averroes
Red Tecnológica Educativa de Andalucía

Unión Europea
Fondo Social Europeo

Las retribuciones del profesorado de este centro, en las especialidades de:

- Informática P.E.S.
- Tecnología P.E.S.

son cofinanciadas con fondos del Fondo Social Europeo.



2. A continuación, hacemos clic en "Dependencias":

https://seneca.ced.junta-andalucia.es/seneca/jsp/CEC.jsp?ALEATORIO=PMKVDRAEKVFFKVYXPMFF

Gestión de los centros dependientes de la Junta de Andalucía

(Dirección) 29000000 - I.E.S. -

Documentos Cau Imprimir Salir

Centro

- Datos propios
- Calendario y Jornada
- Planes de Estudios
- Servicios Ofertados
- Títulos
- Consejo Escolar
- Cuestionarios
- Gestión de la planificación
- Certificaciones de Matriculas
- Memoria informativa
- Enviar datos a PASEN
- Teletramitación
- Planes y Proyectos Educativos
- Prueba de Evaluación de Diagn
- Dependencias
- Libro de Vistas de la Inspección
- Recursos **Dependencias**
- Planificación Servicios PAC

Consejería de Educación JUNTA DE ANDALUCÍA

Averroes Red Científica Educativa de Andalucía

Unión Europea Fondo Social Europeo

Las retribuciones del profesorado de este centro, en las especialidades de:

- Informática P.E.S.
- Tecnología P.E.S.

son cofinanciadas con fondos del Fondo Social Europeo.

3. Entramos en el apartado "Edificios del centro". Si no se había completado este apartado, observaremos la pantalla sin datos:

SENECA.CED.JUNTA DE ANDALUCIA - Mozilla Firefox

https://seneca.ced.junta-andalucia.es/seneca/jsp/CEC.jsp?ALEATORIO=PMKVDRAEKVFFKVYXPMFF

Gestión de los centros dependientes de la Junta de Andalucía

(Dirección) 29000000 - I.E.S. -

Documentos Cau Imprimir Salir

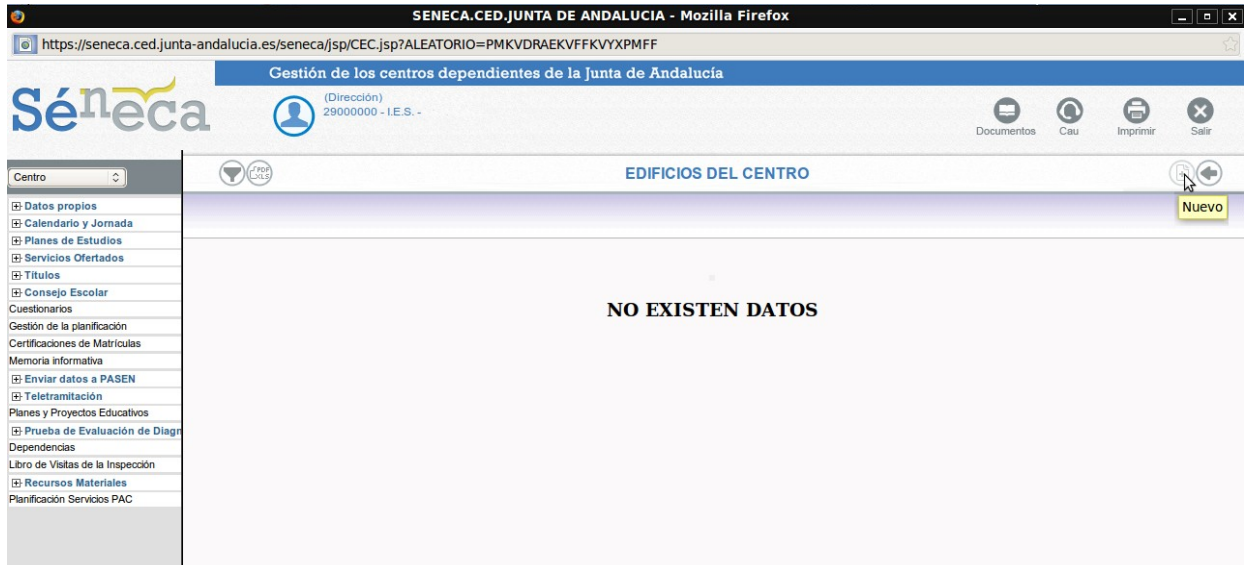
Centro

- Datos propios
- Calendario y Jornada
- Planes de Estudios
- Servicios Ofertados
- Títulos
- Consejo Escolar
- Cuestionarios
- Gestión de la planificación
- Certificaciones de Matriculas
- Memoria informativa
- Enviar datos a PASEN
- Teletramitación
- Planes y Proyectos Educativos
- Prueba de Evaluación de Diagn
- Dependencias
- Libro de Vistas de la Inspección
- Recursos Materiales
- Planificación Servicios PAC

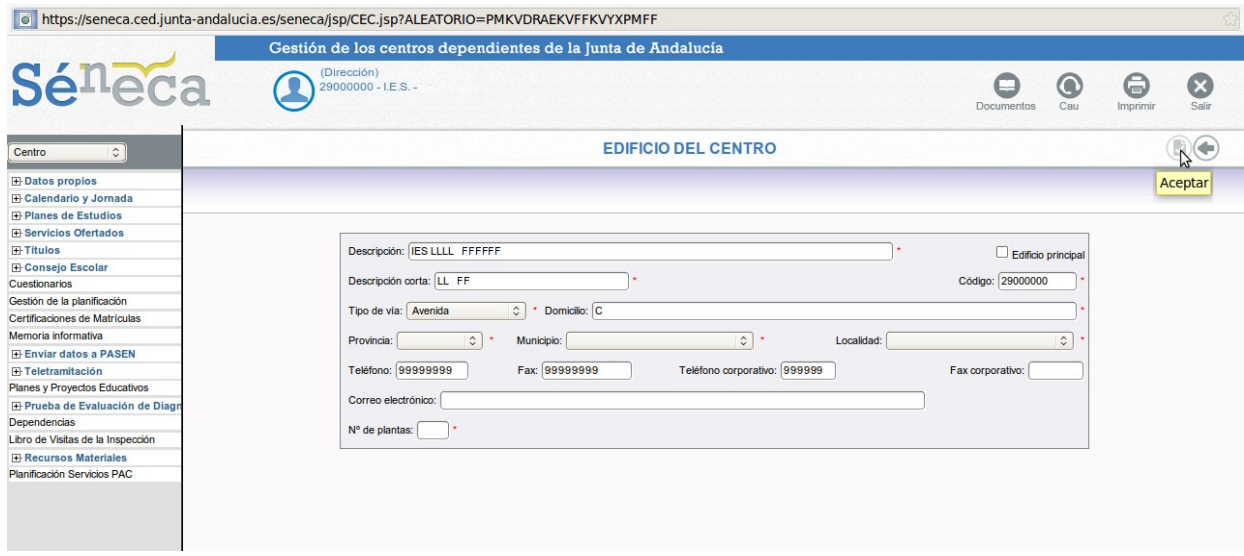
EDIFICIOS DEL CENTRO

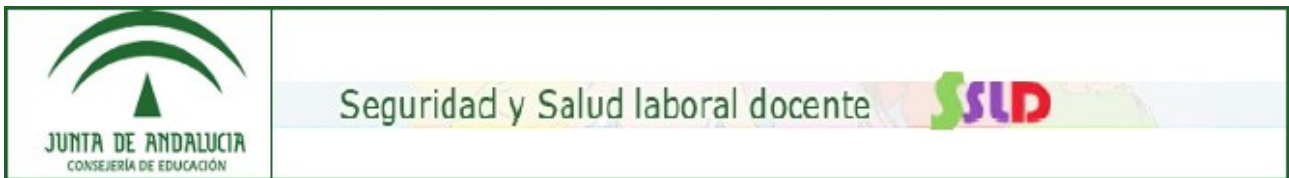
NO EXISTEN DATOS

4. Como se ha dicho, es absolutamente imprescindible tener relleno este apartado para poder cumplimentar a continuación el registro del simulacro. Para ello, hacemos clic en el botón “Nuevo” que se encuentra arriba a la derecha:



5. En la ficha del Edificio rellenamos los datos correspondientes. Pulsaremos “Aceptar” arriba a la derecha para que se guarde el nuevo edificio.





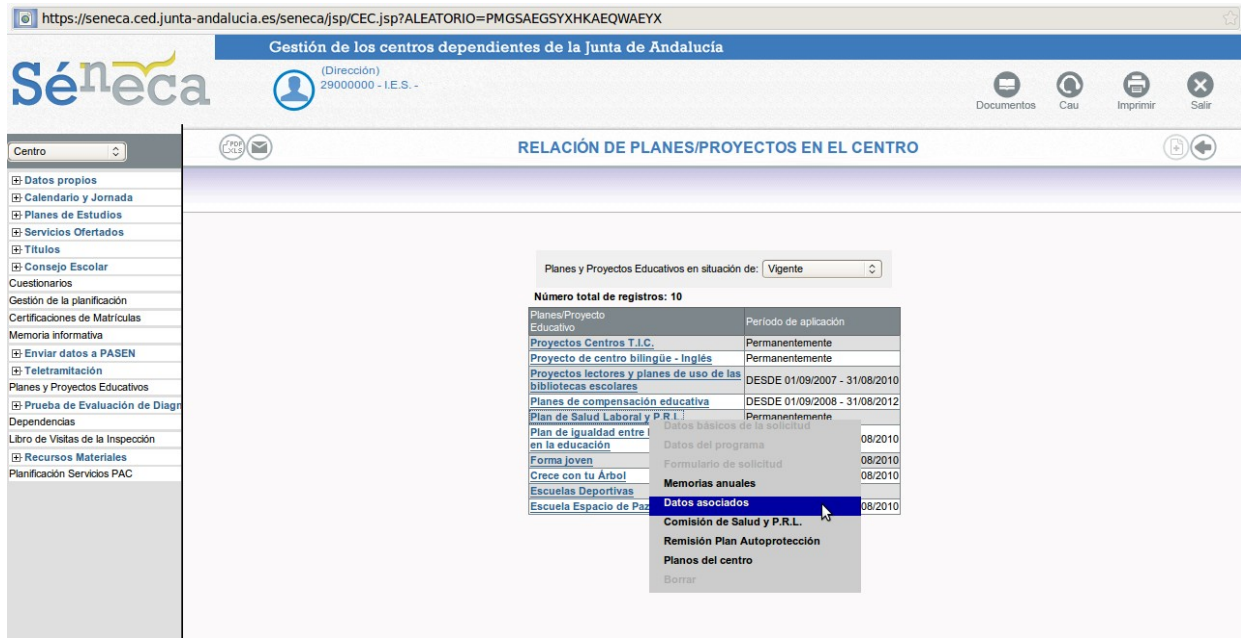
6. Tendremos ahora en la pantalla “Edificios del Centro” el que acabamos de guardar. A continuación, se deben seguir incluyendo los otros edificios que tenga el centro, si es que los hay.



7. Cuando se han completado todos los edificios del centro en el apartado “Dependencias” (o si ya estaban) podemos pasar a registrar el Informe del simulacro. Para ello, pulsaremos en “Planes y Proyectos Educativos” dentro del Menú lateral derecho “Centro”.



8. A continuación, pulsaremos en el Plan de Salud Laboral y PRL. En el menú contextual gris que nos ofrece SENECA elegiremos “Datos asociados”:



Planes y Proyectos Educativos en situación de: **Vigente**

Número total de registros: 10

Planes/Proyecto Educativo	Periodo de aplicación
Proyectos Centros T.I.C.	Permanente
Proyecto de centro bilingüe - Inglés	Permanente
Proyectos lectores y planes de uso de las bibliotecas escolares	DESDE 01/09/2007 - 31/08/2010
Planes de compensación educativa	DESDE 01/09/2008 - 31/08/2012
Plan de Salud Laboral y P.R.L.	Permanente
Plan de Igualdad entre la educación	08/2010
Forma joven	08/2010
Crece con tu Árbol	08/2010
Escuelas Deportivas	08/2010
Escuela Espacio de Paz	08/2010

Menú contextual sobre 'Plan de Salud Laboral y P.R.L.':

- Datos básicos de la solicitud
- Datos del programa
- Formulario de solicitud
- Memorias anuales
- Datos asociados**
- Comisión de Salud y P.R.L.
- Remisión Plan Autoprotección
- Planes del centro
- Borrar

9. En la pantalla de Datos Asociados hacemos clic en Informe de Simulacro del Centro y a continuación en Cumplimentar:

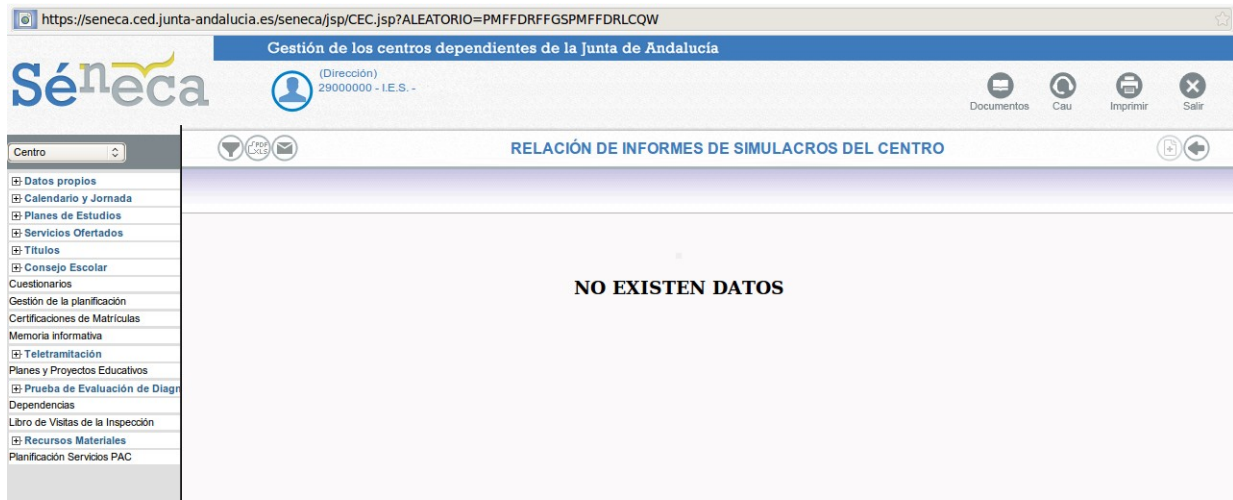


Plan de Salud Laboral y P.R.L.
Año Académico: 2008-2009

Número total de registros: 6

Nombre	Acción
Informe del simulacro del centro	Cumplimentar
Comunicación de accidentes educativos. Alumnado	
Comunicación de accidentes en el ámbito educativo. Profesorado	
Comunicación accidentes en ámbito educativo. Personal Admon. y Serv.	
Memoria declarativa de formación en materia de autoprotección	
Información de seguimiento del Plan de Autoprotección	

10. Entramos así en la pantalla “Relación de informes de Simulacros del centro” que estará vacía en caso de que nunca antes se haya registrado ninguno.



11. Para registrar nuestro simulacro pulsaremos en el botón “Nuevo informe” situado arriba a la derecha de la ventana:



12. Deberemos ahora completar los datos que se nos solicitan. Como podemos observar, SENECA permite elegir entre los edificios del centro que estén dado de alta en el apartado “Dependencias”. Por eso es necesario tenerlo completado, pues en caso de no existir ningún edificio en “Dependencias” en esta pantalla no podremos elegir edificio y será imposible guardar el simulacro:

https://seneca.ced.junta-andalucia.es/seneca/jsp/CEC.jsp?ALEATORIO=PMFFDRFFGSPMFFDRLCQW

Gestión de los centros dependientes de la Junta de Andalucía

Séneca (Dirección) 29000000 - I.E.S. - Documentos Cau Imprimir Salir

Centro

INFORME DEL SIMULACRO DEL CENTRO

1. Datos generales

Edificio: (En caso de que el Centro conste de varios edificios, se hará una ficha como esta para cada uno de ellos) Edificio nº 1

Fecha de realización del Edificio nº 1 2009 Hora: 11:33

Edificio nº 2

Edificio nº 3

Se ha programado el simulacro según instrucciones: Si

El simulacro se ha hecho con simulación de situaciones reales de emergencia: No

Ha sido diseñado y preparado con la colaboración de servicios externos (bomberos, policía local, guardia civil, cruz roja, ambulancias, etc.): No

Ha solicitado y ha sido concedida la correspondiente autorización para la realización de simulacros con simulación de situaciones reales de emergencia: No

2. Participación y colaboración del profesorado

Participación y colaboración del profesorado: Mejorable

Observaciones:

3. Participación y colaboración del personal de administración y servicios

Participación y colaboración del personal de administración y servicios: Correcta

Observaciones:

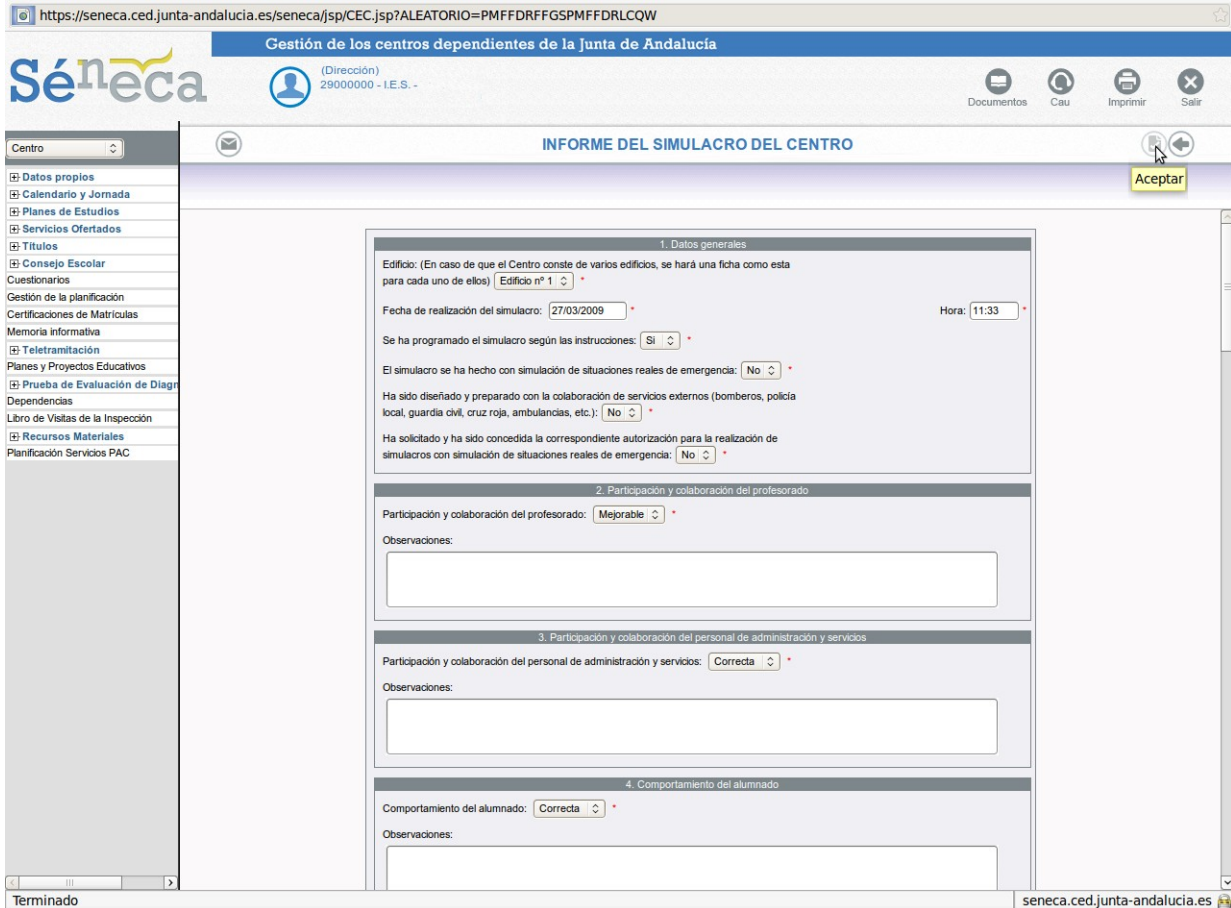
4. Comportamiento del alumnado

Comportamiento del alumnado: Correcta

Observaciones:

Terminado seneca.ced.junta-andalucia.es

13. Pulsamos, una vez completados los datos del simulacro, el botón “Aceptar” de arriba a la derecha para que se guarde el Informe.



INFORME DEL SIMULACRO DEL CENTRO

1. Datos generales

Edificio: (En caso de que el Centro conste de varios edificios, se hará una ficha como esta para cada uno de ellos) Edificio nº 1

Fecha de realización del simulacro: 27/03/2009 Hora: 11:33

Se ha programado el simulacro según las instrucciones: Si

El simulacro se ha hecho con simulación de situaciones reales de emergencia: No

Ha sido diseñado y preparado con la colaboración de servicios externos (bomberos, policía local, guardia civil, cruz roja, ambulancias, etc.): No

Ha solicitado y ha sido concedida la correspondiente autorización para la realización de simulacros con simulación de situaciones reales de emergencia: No

2. Participación y colaboración del profesorado

Participación y colaboración del profesorado: Mejorable

Observaciones:

3. Participación y colaboración del personal de administración y servicios

Participación y colaboración del personal de administración y servicios: Correcta

Observaciones:

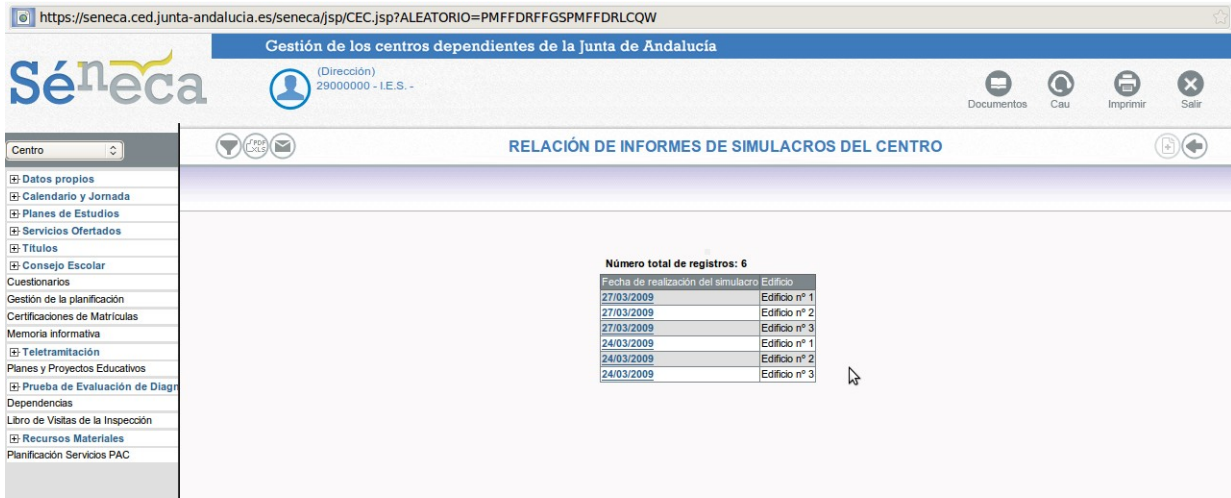
4. Comportamiento del alumnado

Comportamiento del alumnado: Correcta

Observaciones:

Terminado

14. En la pantalla “Relación de informes de simulacros” se irán guardando los diferentes simulacros que hayamos ido registrando en los diferentes edificios.



RELACIÓN DE INFORMES DE SIMULACROS DEL CENTRO

Número total de registros: 6

Fecha de realización del simulacro	Edificio
27/03/2009	Edificio nº 1
27/03/2009	Edificio nº 2
27/03/2009	Edificio nº 3
24/03/2009	Edificio nº 1
24/03/2009	Edificio nº 2
24/03/2009	Edificio nº 3