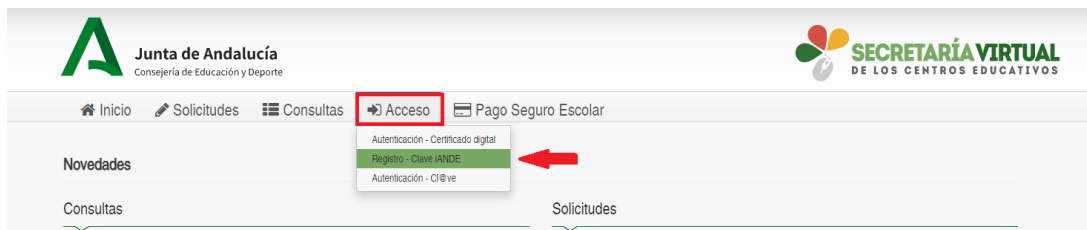


CÓMO OBTENER MI CLAVE iANDE

1. Accede al sitio web de la SECRETARÍA VIRTUAL de los centros educativos

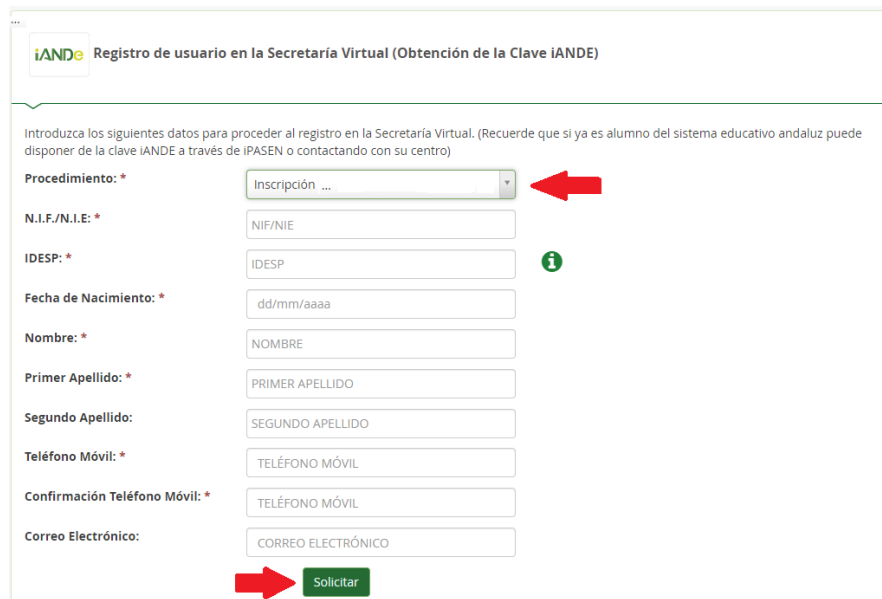
<https://www.juntadeandalucia.es/educacion/secretariavirtual/>

Haz clic en Acceso / Registro – Clave iANDE, como muestra esta imagen:



2. Completa tus datos en la pantalla siguiente:

- Asegúrate de seleccionar la opción correcta en el campo “Procedimiento”.
- Ten a mano tu DNI y haz clic en el botón “i” de ayuda en el campo IDESP para saber el dato de tu DNI que tendrás que introducir.
- Cuando tengas todo relleno, pulsa finalmente en “Solicitar”.



iANDE Registro de usuario en la Secretaría Virtual (Obtención de la Clave iANDE)

Introduzca los siguientes datos para proceder al registro en la Secretaría Virtual. (Recuerde que si ya es alumno del sistema educativo andaluz puede disponer de la clave iANDE a través de iPASEN o contactando con su centro)

Procedimiento: * Inscripción ...

N.I.F./N.I.E.: * NIF/NIE

IDESP: * IDESP ⓘ

Fecha de Nacimiento: * dd/mm/aaaa

Nombre: * NOMBRE

Primer Apellido: * PRIMER APELLIDO

Segundo Apellido: SEGUNDO APELLIDO

Teléfono Móvil: * TELÉFONO MÓVIL

Confirmación Teléfono Móvil: * TELÉFONO MÓVIL

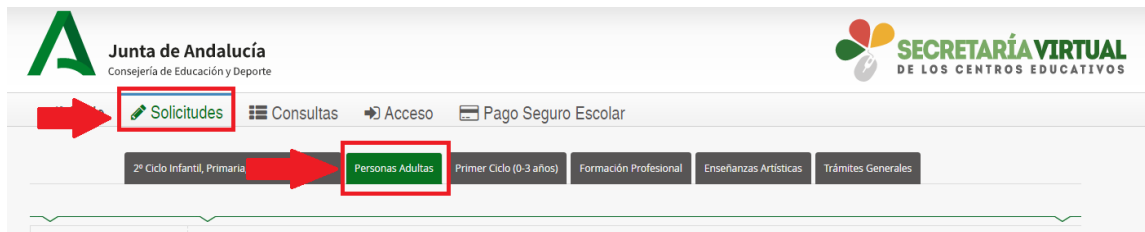
Correo Electrónico: CORREO ELECTRÓNICO

Solicitar

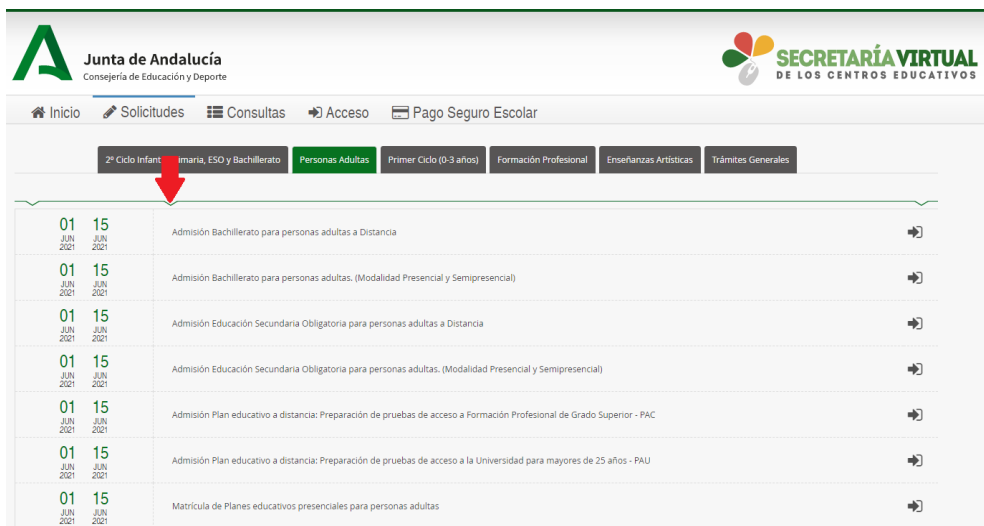
3. Recibirás un mensaje diciendo que el registro ha sido exitoso y que se te ha enviado tu nueva clave iANDe vía sms. Búscala en tu teléfono y apúntala.



4. Pulsa en "Solicitudes" y "Personas Adultas" en Secretaría Virtual.



y selecciona el procedimiento para el que has solicitado la clave.





5. En la siguiente pantalla, pulsa en el botón “Acceder” correspondiente a la opción iANDe, como se muestra en la imagen.

Autenticación - Identificador Educativo Andaluz *Acceda al trámite usando la clave iANDe.* **Acceder**

Autenticación - Cl@ve *Acceda al trámite con un certificado digital reconocido, con CL@VE-PIN o CL@VE-PERMANENTE.* **Acceder**

6. Introduce tu fecha de nacimiento y la clave que acabas de recibir por sms.

Junta de Andalucía
Consejería de Educación y Deporte

SECRETARÍA VIRTUAL
DE LOS CENTROS EDUCATIVOS

Inicio Solicitudes Consultas Acceso Pago Seguro Escolar

Identificación de la persona solicitante mediante "iANDe"

Fecha de Nacimiento * 01/01/2001

Clave iANDe: *

acceder *Debe introducir la clave tal y como le ha sido facilitada*

7. Accederás entonces al comienzo del proceso de tu inscripción. Observarás que ya aparece tu nombre y DNI en la esquina superior derecha (el sistema ya te reconoce).