

RESOLUCIÓN DGADM/SGCIA/SAMA 24/10/2019 DE LA DIRECCIÓN GENERAL DE AYUDAS DIRECTAS Y DE MERCADOS POR LA QUE SE RESUELVE LA SOLICITUD ANUAL DE PAGO DE AYUDAS A LA MEDIDA 11: AGRICULTURA ECOLÓGICA, OPERACION 11.1.1 CONVERSIÓN A PRÁCTICAS DE AGRICULTURA Y GANADERÍA ECOLÓGICA, CAMPAÑA 2017 Y POR LA QUE SE MODIFICA, EN SU CASO, LAS UNIDADES INICIALMENTE COMPROMETIDAS

ANTECEDENTES DE HECHO

PRIMERO: Mediante Orden de 26 de mayo de 2015, se aprobaron en la Comunidad Autónoma de Andalucía las bases reguladoras para la concesión de subvenciones a la Medida 11: Agricultura ecológica, incluida en el Programa del Desarrollo Rural de Andalucía 2014-2020, y se efectuó la convocatoria para el año 2015 y mediante la Orden de 06 de abril de 2017 de la Dirección General de Ayudas Directas y de Mercados, se efectúa su convocatoria para el año 2017 de las solicitudes anuales de pago de la Medida 11: Agricultura ecológica, correspondiente entre otras a la **Operación 11.1.1 Conversión a prácticas de agricultura y ganadería ecológica** al amparo del Reglamento (UE) n.º 1305/2013 del Parlamento Europeo y del Consejo, de 17 de diciembre de 2013, relativo a la ayuda al desarrollo rural a través del Fondo Europeo Agrícola de Desarrollo Rural (FEADER).

Las personas que se relacionan en anexo adjunto de la presente resolución presentaron solicitud al amparo de lo dispuesto en el párrafo anterior.

SEGUNDO: Examinadas las solicitudes, se procedió a realizar el trámite de subsanación y/o mejora de acuerdo con lo dispuesto en el artículo 68 de la Ley 39/2015, de 1 de octubre, al objeto de subsanar aquellas solicitudes que no reunían los requisitos exigidos en la normativa aplicable, y una vez practicado, las Delegaciones Territoriales de Agricultura, Ganadería, Pesca y Desarrollo Sostenible remitieron al Servicio de Ayudas de Medidas de Acompañamiento de la Dirección General de Ayudas Directas y de Mercados un informe en el que se relacionaban las solicitudes que habían superado el citado trámite, así como aquellas otras solicitudes que no habían subsanado las incidencias comunicadas.

TERCERO: Seguidamente la persona titular de la Dirección General de Ayudas Directas y de Mercados concedió un plazo de 10 días para que las personas afectadas por las incidencias detectadas, con arreglo a la propuesta provisional de resolución, alegaran y presentaran la documentación pertinente, en los términos previstos en el artículo 68 de la Ley 39/2015, de 1 de octubre

CUARTO: Igualmente y en su caso, se han considerado las alegaciones y renunciadas presentadas a la resolución de Ayudas, informadas favorablemente por las Delegaciones Territoriales, a los efectos de ajustar las unidades comprometidas inicialmente, según lo establecido en el art. 11.1 y 2 de la Orden de 26 de mayo de 2015.

QUINTO: Revisada la documentación, y realizadas las comunicaciones de los controles sobre el terreno efectuados en virtud de lo establecido en el Capítulo II y III del Reglamento (UE) n.º 809/2014 de la Comisión, de 17/07/2014, por el que se establecen disposiciones de aplicación del Reglamento (UE) n.º 1306/2013 del Parlamento Europeo y Consejo en lo que se refiere al sistema integrado de gestión y control de las medidas de desarrollo rural y condicionalidad en relación con las medidas de ayuda al desarrollo rural, una vez llevada a cabo la evaluación previa, procede emitir la presente resolución de la Dirección General de Ayudas Directas y de Mercados por la que se resuelve la solicitud anual de pago de la ayuda a la Medida 11: Agricultura ecológica, 11.1.1 Conversión a



prácticas de agricultura y ganadería ecológica, campaña 2017, que incluye anexo con la relación de expedientes, así como las incidencias por las que se encuentran afectados.

VISTOS; el Reglamento (UE) n.º 1305/2013 del Parlamento Europeo y del Consejo, de 17 de diciembre de 2013 relativo a la ayuda al desarrollo rural a través del Fondo Europeo Agrícola de Desarrollo Rural (FEADER), el Reglamento (UE) n.º 809/2014 de la Comisión, de 17/07/2014, por el que se establecen disposiciones de aplicación del Reglamento (UE) n.º 1306/2013 del Parlamento Europeo y Consejo en lo que se refiere al sistema integrado de gestión y control de las medidas de desarrollo rural y condicionalidad; la Orden de 26 de mayo de 2015, se aprueban en la Comunidad Autónoma de Andalucía las bases reguladoras para la concesión de subvenciones a la Medida 11: Agricultura ecológica, incluida en el Programa del Desarrollo Rural de Andalucía 2014-2020, y se efectúa su convocatoria para el año 2015; Orden de 06 de abril de 2017, por la que se efectúa la convocatoria para el año 2017; la Ley 38/2003, General de Subvenciones, de 17 de noviembre; el Decreto Legislativo 1/2010, de 2 de marzo, por el que se aprueba el Texto Refundido de la Ley General de la Hacienda Pública de la Junta de Andalucía; la Ley 39/2015, de 1 de octubre, de Régimen Jurídico de las Administraciones Públicas y del Procedimiento Administrativo Común; y demás normativa aplicable en la materia.

FUNDAMENTOS DE DERECHO

PRIMERO: En virtud del Decreto del Presidente 02/2019, de 21 de enero, de la Vicepresidencia y sobre reestructuración de Consejerías, del Decreto 70/2016, de 1 de marzo, por el que se establece la organización y el régimen de funcionamiento del organismo pagador de los gastos financiados por el Fondo Europeo de Garantía y por el Fondo Europeo Agrícola de Desarrollo Rural en la Comunidad Autónoma de Andalucía y se designa al organismo de certificación, así como del Decreto 103/2019, de 12 de febrero por el que establece la estructura orgánica de la Consejería de Agricultura, Ganadería, Pesca y Desarrollo Sostenible.

SEGUNDO: Esta operación está cofinanciada a través del FEADER y está incluida en el Programa de Desarrollo Rural de Andalucía 2014-2020 dentro de la Medida 11: Agricultura Ecológica. Los importes se desglosan según la siguiente cofinanciación de las Ayudas: el 75 % de la ayuda total aportados con Fondos Europeos FEADER, el 14,25 % de la ayuda total aportados con fondos de la Consejería de Agricultura, Pesca y Desarrollo Rural (CAPDER) y 10,75 % de la ayuda total aportados con fondos del Ministerio de Agricultura, Pesca y Alimentación.

TERCERO: La Orden de 26 de mayo de 2015, por la que se aprueban en la Comunidad Autónoma de Andalucía las bases reguladoras para la concesión de subvenciones a la Medida 11: Agricultura ecológica, incluida en el Programa del Desarrollo Rural de Andalucía 2014-2020, y se efectúa su convocatoria para el año 2015, establece los requisitos relativos a los solicitantes, a las condiciones de la ayuda y a los compromisos de cada Operación, entre ellas la **11.1.1 Conversión a prácticas de agricultura y ganadería ecológica.**

CUARTO: Según la Orden de 26 de mayo de 2015, si durante el periodo de compromisos, la persona beneficiaria disminuye las hectáreas inicialmente comprometidas, esta reducción no podrá exceder del 20 por ciento de aquéllas. Asimismo, en ningún caso la citada reducción podrá dar lugar a un número de hectáreas inferior al mínimo establecido en el Anexo I de la presente Orden para cada una de las operaciones de la Medida 11: Agricultura Ecológica. En caso de que la disminución supere el citado límite del 20 por ciento se considerará como un incumplimiento que dará lugar a la pérdida de la ayuda plurianual y a la devolución de las cantidades percibidas con los intereses de demora que correspondan. A estos efectos en el caso de la apicultura cada colmena se



asimilará a una superficie de 2 hectáreas.

Sin perjuicio del apartado anterior, se considerará cambio poco significativo la reducción de hectáreas comprometidas inferior al 20% respecto a las iniciales y por consiguiente se aceptará la modificación sin que proceda la recuperación de las cantidades percibidas por las unidades hectáreas objeto de reducción

RESUELVO

PRIMERO: APROBAR LAS CUANTÍAS CORRESPONDIENTES A CADA BENEFICIARIO, RELATIVAS A LA SOLICITUD ANUAL DE PAGO DE LA AYUDA A LA MEDIDA 11: AGRICULTURA ECOLÓGICA, OPERACION: 11.1.1 CONVERSIÓN A PRÁCTICAS DE AGRICULTURA Y GANADERÍA ECOLÓGICA, CAMPAÑA 2017, a las personas que se relacionan en el anexo adjunto de la presente resolución, formada por 88 expedientes, que empieza por OLLER CARRILLO MARIA DOLORES con NIF ****4948* y termina en VERGARA RONCO ANTONIO con NIF ****8372*, así como la modificación, en su caso, de las unidades inicialmente comprometidas de acuerdo con el punto cuarto de los antecedentes de hecho y los fundamentos de derecho.

Dar traslado de la presente resolución al Servicio de Medidas de Acompañamiento para su conocimiento y notificación al interesado, de conformidad con lo dispuesto en los artículos 40 y siguientes de la Ley 39/2015, de 1 de octubre, del Procedimiento Administrativo Común de las Administraciones Públicas, con indicación que contra la misma, que agota la vía administrativa, podrá interponer recurso potestativo de reposición ante la persona titular de la Dirección General de Ayudas Directas y de Mercados en el plazo de un mes contado desde el día siguiente de la fecha de esta notificación, o bien ser impugnada directamente ante el orden jurisdiccional contencioso-administrativo de acuerdo con lo dispuesto en los artículos 123 y 124 del mismo texto legal

LA DIRECTORA GENERAL DE AYUDAS DIRECTAS Y DE MERCADOS



Fdo. María Consolación Vera Sánchez



ALMERIA

<u>APELLIDOS Y NOMBRE / RAZÓN SOCIAL</u>	<u>NIF</u>	<u>EXPEDIENTE</u>	<u>SOLICITA AGRICULT. (3)</u>	<u>SOLICITA GANADER. (4)</u>	<u>ANUALIDAD DE PAGO</u>
OLLER CARRILLO MARIA DOLORES	****4948*	1001540	SI	NO	3*

DATOS CONVERSIÓN

IMPORTE POR ANUALIDAD

	<u>2015</u>	<u>2016</u>	<u>2017</u>	<u>2018</u>	<u>2019</u>
IMPORTE MÁXIMO SUBVENCIONABLE	1.167,71 €	1.167,71 €	1.167,71 €	973,08 €	973,08 €
IMPORTE MEDIO DE TRANSFERENCIA (€/ha)	259,49 €	259,49 €	259,49 €	216,24 €	216,24 €

RESUMEN DE UNIDADES

<u>Cód</u>	<u>GRUPO DE PAGO</u>	<u>Sup. Dec. Admisible (ha)</u>	<u>Sup. Comprometida (ha)</u>	<u>Sup. ajustada compromiso (1) (ha)</u>	<u>% sobredec.</u>	<u>SUP. RESUELTA (ha)</u>	<u>Importe Declarado</u>	<u>Importe Topado</u>	<u>Importe Resuelto</u>	<u>Importe tras sobredec.</u>
38	FRUTALES SECANO	4,50		4,50	0,00	4,50	1.167,71	1.167,71	1.167,71	1.167,71
	TOTAL	4,50	4,50	4,50		4,50	1.167,71	1.167,71	1.167,71	1.167,71

APLICACIÓN DE REDUCCIONES Y SANCIONES

	<u>Importe Calculado</u>	<u>Importe prereduc.</u>	<u>Admisibilidad y compromisos</u>	<u>Presentación tardía</u>	<u>Omisión declaración</u>	<u>Condicionabilidad</u>	<u>IMPORTE (Euros)</u>			
							<u>RESUELTO</u>	<u>FEADER (Eje 2)</u>	<u>MAPA</u>	<u>CAGPDS</u>
AGRICULTURA	1.167,71	1.167,71	0,00	0,00	0,00	0,00	1.167,71	875,78	125,53	166,40
TOTAL							1.167,71	875,78	125,53	166,40

RECINTOS RESUELTOS

<u>REF.</u>	<u>REFERENCIA SIGPAC</u>	<u>CULTIVO DESCRIPCIÓN CULTIVO</u>	<u>S/R</u>	<u>G-PAGO</u>	<u>PEND. MEDIA (%)</u>	<u>SUP. ADMISIBLE (ha)</u>	<u>SUP. COMPROM. (ha)</u>	<u>SUP. AJUSTADA COMPROM. (1) (ha)</u>	<u>SUP. CONY. SIGPAC (ha)</u>	<u>SUP. CERTIE. (ha)</u>	<u>SUP. CAMPO (ha)</u>	<u>SUP. CAMPO DETER. CULT. DECLARADO (ha)</u>	<u>SUP. DEC. REDUCIDA (ha)</u>	<u>SUP. RESUELTA (ha)</u>
1700000003489034	04-006-008-00029-0001	104000 ALMENDROS-SIN VARIEDAD	S	38	18,71	0,58	0,58	0,58		0,58			0,58	0,58
1700000003489035	04-006-009-00341-0003	104000 ALMENDROS-SIN VARIEDAD	S	38	26,60	2,63	2,63	2,63	2,63	2,63			2,63	2,63
1700000003489036	04-006-015-00012-0002	104000 ALMENDROS-SIN VARIEDAD	S	38	24,02	1,29	1,29	1,29		1,29			1,29	1,29

DATOS AGRICULTURA

RESUMEN DE UNIDADES

<u>Cód</u>	<u>GRUPO DE PAGO</u>	<u>Sup. Dec. Admisible (ha)</u>	<u>Sup. Comprometida (ha)</u>	<u>Sup. ajustada compromiso (1) (ha)</u>	<u>% sobredec.</u>	<u>SUP. RESUELTA (ha)</u>	<u>Importe Declarado</u>	<u>Importe Topado</u>	<u>Importe Resuelto</u>	<u>Importe tras sobredec.</u>
38	FRUTALES SECANO	4,50		4,50	0,00	4,50	1.167,71	1.167,71	1.167,71	1.167,71
	TOTAL	4,50	4,50	4,50		4,50	1.167,71	1.167,71	1.167,71	1.167,71

RESUMEN DE PAGOS

	<u>IMPORTE (Euros)</u>			
	<u>RESUELTO</u>	<u>FEADER (Eje 2)</u>	<u>MAPA</u>	<u>CAGPDS</u>
Pago realizado	1.167,71	875,78	125,53	166,40

APLICACIÓN DE REDUCCIONES Y SANCIONES

	<u>Importe Calculado</u>	<u>Importe prereduc.</u>	<u>Admisibilidad y compromisos</u>	<u>Presentación tardía</u>	<u>Omisión declaración</u>	<u>Condicionabilidad</u>	<u>IMPORTE (Euros)</u>			
							<u>RESUELTO</u>	<u>FEADER (Eje 2)</u>	<u>MAPA</u>	<u>CAGPDS</u>
	1.167,71	1.167,71	0,00	0,00	0,00	0,00	1.167,71	875,78	125,53	166,40
TOTAL							1.167,71	875,78	125,53	166,40



(1) Superficie declarada admisible ajustada con la superficie comprometida.
(2) Factor de penalización valorando el alcance para el tipo de compromiso.
(3) Solicita agricultura y tiene compromisos vigentes.
(4) Solicita ganadería y tiene compromisos vigentes.

<u>APELLIDOS Y NOMBRE / RAZÓN SOCIAL</u>	<u>NIF</u>	<u>EXPEDIENTE</u>	<u>SOLICITA AGRICULT. (3)</u>	<u>SOLICITA GANADER. (4)</u>	<u>ANUALIDAD DE PAGO</u>
PEREZ PEREZ PURIFICACION	****1330*	1100007	SI	NO	3ª

DATOS CONVERSIÓN**IMPORTES POR ANUALIDAD**

	<u>2015</u>	<u>2016</u>	<u>2017</u>	<u>2018</u>	<u>2019</u>
IMPORTE MÁXIMO SUBVENCIONABLE	1.050,93 €	1.050,93 €	1.043,15 €	864,96 €	864,96 €
IMPORTE MEDIO DE TRANSFERENCIA (€/ha)	259,49 €	259,49 €	259,49 €	216,24 €	216,24 €

RESUMEN DE UNIDADES

<u>Cód</u>	<u>GRUPO DE PAGO</u>	<u>Sup. Dec. Admisible (ha)</u>	<u>Sup. Comprometida (ha)</u>	<u>Sup. ajustada compromiso (1) (ha)</u>	<u>% sobredec.</u>	<u>SUP. RESUELTA (ha)</u>	<u>Importe Declarado</u>	<u>Importe Topado</u>	<u>Importe Resuelto</u>	<u>Importe tras sobredec.</u>
38	FRUTALES SECANO	4,06		4,00	0,00	4,00	1.037,96	1.037,96	1.037,96	1.037,96
	TOTAL	4,06	4,02	4,00		4,00	1.037,96	1.037,96	1.037,96	1.037,96

APLICACIÓN DE REDUCCIONES Y SANCIONES

<u>AGRICULTURA</u>	<u>Importe Calculado</u>	<u>Importe prereduc.</u>	<u>Admisibilidad y compromisos</u>	<u>Presentación tardía</u>	<u>Omisión declaración</u>	<u>Condicionabilidad</u>	<u>IMPORTE (Euros)</u>				
							<u>RESUELTO</u>	<u>FEADER (Eje 2)</u>	<u>MAPA</u>	<u>CAGPDS</u>	
	1.037,96	1.037,96	0,00	0,00	0,00	0,00	1.037,96	778,47	111,58	147,91	
							TOTAL	1.037,96	778,47	111,58	147,91

RECINTOS RESUELTOS

<u>REF.</u>	<u>REFERENCIA SIGPAC</u>	<u>CULTIVO DESCRIPCIÓN CULTIVO</u>	<u>S/R</u>	<u>G.PAGO</u>	<u>PEND. MEDIA (%)</u>	<u>SUP. DEC. ADMISIBLE (ha)</u>	<u>SUP. COMPROM. (ha)</u>	<u>SUP. AJUSTADA COMPROM. (1) (ha)</u>	<u>SUP. CONY. SIGPAC (ha)</u>	<u>SUP. CERTIE. (ha)</u>	<u>SUP. CAMPO (ha)</u>	<u>SUP. CAMPO DETER. CULT. DECLARADO (ha)</u>	<u>SUP. DEC. REDUCIDA (ha)</u>	<u>SUP. RESUELTA (ha)</u>
3914505	04-099-012-00126-0001	104000 ALMENDROS-SIN VARIEDAD	S	38	28,96	0,91	0,91	0,91	0,91	0,91			0,91	0,91
3914506	04-099-012-00126-0002	104000 ALMENDROS-SIN VARIEDAD	S	38	22,01	0,11	0,11	0,11	0,11	0,11			0,11	0,11
3914507	04-099-012-00125-0001	104000 ALMENDROS-SIN VARIEDAD	S	38	26,72	0,75	0,75	0,75	0,75	0,75			0,75	0,75
3914508	04-099-012-00322-0001	104000 ALMENDROS-SIN VARIEDAD	S	38	35,03	0,21	0,20	0,20	0,20	0,20			0,20	0,20
3914509	04-099-012-00321-0001	104000 ALMENDROS-SIN VARIEDAD	S	38	33,02	0,56	0,56	0,56	0,56	0,56			0,56	0,56
3914510	04-099-012-00142-0001	104000 ALMENDROS-SIN VARIEDAD	S	38	37,49	0,19	0,19	0,19	0,19	0,19			0,19	0,19
3914511	04-099-012-00139-0001	104000 ALMENDROS-SIN VARIEDAD	S	38	42,15	0,17	0,16	0,16	0,16	0,16			0,16	0,16
3914512	04-099-012-00138-0002	104000 ALMENDROS-SIN VARIEDAD	S	38	35,63	0,33	0,32	0,32	0,32	0,32			0,32	0,32
3914513	04-099-012-00138-0003	104000 ALMENDROS-SIN VARIEDAD	S	38	20,62	0,07	0,07	0,07	0,07	0,07			0,07	0,07
3914514	04-099-012-00131-0001	104000 ALMENDROS-SIN VARIEDAD	S	38	22,38	0,18	0,18	0,18	0,18	0,18			0,18	0,18
3914515	04-099-012-00131-0003	104000 ALMENDROS-SIN VARIEDAD	S	38	27,93	0,08	0,07	0,07	0,07	0,07			0,07	0,07
3914516	04-099-012-00130-0001	104000 ALMENDROS-SIN VARIEDAD	S	38	26,53	0,16	0,15	0,15	0,15	0,15			0,15	0,15
3914517	04-099-012-00130-0002	104000 ALMENDROS-SIN VARIEDAD	S	38	37,61	0,08	0,07	0,07	0,07	0,07			0,07	0,07
3914518	04-099-012-00129-0001	104000 ALMENDROS-SIN VARIEDAD	S	38	28,12	0,21	0,21	0,21	0,21	0,21			0,21	0,21
3914519	04-099-012-00129-0002	104000 ALMENDROS-SIN VARIEDAD	S	38	41,88	0,05	0,05	0,05	0,05	0,05			0,05	0,05

DATOS AGRICULTURA**RESUMEN DE UNIDADES**

<u>Cód</u>	<u>GRUPO DE PAGO</u>	<u>Sup. Dec. Admisible (ha)</u>	<u>Sup. Comprometida (ha)</u>	<u>Sup. ajustada compromiso (1) (ha)</u>	<u>% sobredec.</u>	<u>SUP. RESUELTA (ha)</u>	<u>Importe Declarado</u>	<u>Importe Topado</u>	<u>Importe Resuelto</u>	<u>Importe tras sobredec.</u>
38	FRUTALES SECANO	4,06		4,00	0,00	4,00	1.037,96	1.037,96	1.037,96	1.037,96
	TOTAL	4,06	4,02	4,00		4,00	1.037,96	1.037,96	1.037,96	1.037,96

RESUMEN DE PAGOS

<u>IMPORTE (Euros)</u>			
<u>RESUELTO</u>	<u>FEADER (Eje 2)</u>	<u>MAPA</u>	<u>CAGPDS</u>
A pagar	1.037,96	778,47	111,58
			147,91

APLICACIÓN DE REDUCCIONES Y SANCIONES

<u>Importe Calculado</u>	<u>Importe prereduc.</u>	<u>Admisibilidad y compromisos</u>	<u>Presentación tardía</u>	<u>Omisión declaración</u>	<u>Condicionabilidad</u>	<u>IMPORTE (Euros)</u>				
						<u>RESUELTO</u>	<u>FEADER (Eje 2)</u>	<u>MAPA</u>	<u>CAGPDS</u>	
1.037,96	1.037,96	0,00	0,00	0,00	0,00	1.037,96	778,47	111,58	147,91	
						TOTAL	1.037,96	778,47	111,58	147,91



(1) Superficie declarada admisible ajustada con la superficie comprometida.
(2) Factor de penalización valorando el alcance para el tipo de compromiso.
(3) Solicita agricultura y tiene compromisos vigentes.
(4) Solicita ganadería y tiene compromisos vigentes.

CADIZ

<u>APELLIDOS Y NOMBRE / RAZÓN SOCIAL</u>	<u>NIF</u>	<u>EXPEDIENTE</u>	<u>SOLICITA AGRICULT. (3)</u>	<u>SOLICITA GANADER. (4)</u>	<u>ANUALIDAD DE PAGO</u>
AGROPECUARIA LA MUELA DE VEJER CB	****6313*	2007753	SI	NO	3ª

DATOS CONVERSIÓNIMPORTE POR ANUALIDAD

	<u>2015</u>	<u>2016</u>	<u>2017</u>	<u>2018</u>	<u>2019</u>
IMPORTE MÁXIMO SUBVENCIONABLE	16.174,52 €	16.174,52 €	13.478,32 €	13.478,32 €	13.478,32 €
IMPORTE MEDIO DE TRANSFERENCIA (€/ha)	173,79 €	173,79 €	144,82 €	144,82 €	144,82 €

RESUMEN DE UNIDADES

<u>Cód</u>	<u>GRUPO DE PAGO</u>	<u>Sup. Dec. Admisible (ha)</u>	<u>Sup. Comprometida (ha)</u>	<u>Sup. ajustada compromiso (1) (ha)</u>	<u>% sobredec.</u>	<u>SUP. RESUELTA (ha)</u>	<u>Importe Declarado</u>	<u>Importe Topado</u>	<u>Importe Resuelto</u>	<u>Importe tras sobredec.</u>
39	HERBÁCEOS	93,08		93,07	0,00	93,07	14.069,39	13.478,32	13.478,32	13.478,32
	TOTAL	93,08	93,07	93,07		93,07	14.069,39	13.478,32	13.478,32	13.478,32

APLICACIÓN DE REDUCCIONES Y SANCIONES

	<u>Importe Calculado</u>	<u>Importe prereduc.</u>	<u>Admisibilidad y compromisos</u>	<u>Presentación tardía</u>	<u>Omisión declaración</u>	<u>Condicionality</u>	<u>IMPORTE (Euros)</u>				
							<u>RESUELTO</u>	<u>FEADER (Eje 2)</u>	<u>MAPA</u>	<u>CAGPDS</u>	
AGRICULTURA	13.478,32	13.478,32	0,00	0,00	1,00	0,00	13.343,54	10.007,66	1.434,43	1.901,45	
							TOTAL	13.343,54	10.007,66	1.434,43	1.901,45

RECINTOS RESUELTOS

<u>REF.</u>	<u>REFERENCIA SIGPAC</u>	<u>CULTIVO</u>	<u>DESCRIPCIÓN CULTIVO</u>	<u>S/R</u>	<u>G.PAGO</u>	<u>PEND. MEDIA (%)</u>	<u>SUP. DEC. ADMISIBLE (ha)</u>	<u>SUP. COMPROM. (ha)</u>	<u>SUP. AJUSTADA COMPR.(1) (ha)</u>	<u>SUP. CONY. SIGPAC (ha)</u>	<u>SUP. CERTIE. (ha)</u>	<u>SUP. CAMPO (ha)</u>	<u>SUP. CAMPO DETER. CULT. DECLARADO (ha)</u>	<u>SUP. DEC. REDUCIDA (ha)</u>	<u>SUP. RESUELTA (ha)</u>
1700000007038382	11-015-014-00276-0001	3141	TRIGO DURO-DON RICARDO	S	39	2,62	22,23	22,23	22,23		22,23				22,23
1700000007038383	11-039-036-00016-0001	33140	GIRASOL-ES ROMANTIC	S	39	6,19	12,18	12,18	12,18		12,18			12,18	12,18
1700000007038384	11-039-036-00010-0001	33140	GIRASOL-ES ROMANTIC	S	39	2,24	1,29	1,29	1,29		1,29			1,29	1,29
1700000007038385	11-039-038-00021-0001	3141	TRIGO DURO-DON RICARDO	S	39	6,38	5,08	5,08	5,08		5,08			5,08	5,08
1700000007038386	11-039-036-00015-0001	33140	GIRASOL-ES ROMANTIC	S	39	3,64	2,42	2,42	2,42		2,42			2,42	2,42
1700000007038387	11-039-038-00022-0001	12000	TRANQUILLÓN-SIN VARIEDAD	S	39	8,83	5,53	11,17	5,53		5,53			5,53	5,53
1700000007038388	11-039-035-00046-0002	3141	TRIGO DURO-DON RICARDO	S	39	7,78	13,43	13,42	13,42		13,43			13,42	13,42
1700000007038389	11-039-036-00044-0007	33140	GIRASOL-ES ROMANTIC	S	39	13,16	12,39	16,30	12,39		12,39			12,39	12,39
1700000007038390	11-039-036-00032-0001	3141	TRIGO DURO-DON RICARDO	S	39	5,02	7,39	7,39	7,39		7,39			7,39	7,39
1700000007038391	11-039-036-00044-0007	12000	TRANQUILLÓN-SIN VARIEDAD	S	39	13,16	3,91	16,30	3,91		3,91			3,91	3,91
1700000007038392	11-039-038-00022-0001	7000	SORGO-SIN VARIEDAD	S	39	8,83	5,64	11,17	5,64		5,64			5,64	5,64
1700000007038393	11-039-036-00114-0001	12000	TRANQUILLÓN-SIN VARIEDAD	S	39	2,30	1,59	1,59	1,59		1,59			1,59	1,59

DATOS AGRICULTURARESUMEN DE UNIDADES

<u>Cód</u>	<u>GRUPO DE PAGO</u>	<u>Sup. Dec. Admisible (ha)</u>	<u>Sup. Comprometida (ha)</u>	<u>Sup. ajustada compromiso (1) (ha)</u>	<u>% sobredec.</u>	<u>SUP. RESUELTA (ha)</u>	<u>Importe Declarado</u>	<u>Importe Topado</u>	<u>Importe Resuelto</u>	<u>Importe tras sobredec.</u>
39	HERBÁCEOS	93,08		93,07	0,00	93,07	14.069,39	13.478,32	13.478,32	13.478,32
	TOTAL	93,08	93,07	93,07		93,07	14.069,39	13.478,32	13.478,32	13.478,32

RESUMEN DE PAGOS

	<u>Importe Calculado</u>	<u>Importe prereduc.</u>	<u>Admisibilidad y compromisos</u>	<u>Presentación tardía</u>	<u>Omisión declaración</u>	<u>Condicionality</u>	<u>IMPORTE (Euros)</u>			
							<u>RESUELTO</u>	<u>FEADER (Eje 2)</u>	<u>MAPA</u>	<u>CAGPDS</u>
A pagar							13.343,54	10.007,66	1.434,43	1.901,45

APLICACIÓN DE REDUCCIONES Y SANCIONES

	<u>Importe Calculado</u>	<u>Importe prereduc.</u>	<u>Admisibilidad y compromisos</u>	<u>Presentación tardía</u>	<u>Omisión declaración</u>	<u>Condicionality</u>	<u>IMPORTE (Euros)</u>			
							<u>RESUELTO</u>	<u>FEADER (Eje 2)</u>	<u>MAPA</u>	<u>CAGPDS</u>
	13.478,32	13.478,32	0,00	0,00	1,00	0,00	13.343,54	10.007,66	1.434,43	1.901,45
TOTAL							13.343,54	10.007,66	1.434,43	1.901,45

INCIDENCIASINCIDENCIA DESCRIPCIÓN

256 Solicitud con recintos declarados en campaña anterior y no declarados en campaña actual con una reducción por omisión de superficie superior al 3%.
CÓDIGO PARA EL PORCENTAJE DE REDUCCIÓN POR OMISIÓN QUE CORRESPONDE A LA SOLICITUD: 1

<u>APELLIDOS Y NOMBRE / RAZÓN SOCIAL</u>	<u>NIF</u>	<u>EXPEDIENTE</u>	<u>SOLICITA AGRICULT. (3)</u>	<u>SOLICITA GANADER. (4)</u>	<u>ANUALIDAD DE PAGO</u>
BENITEZ DIAZ MARIA LOURDES	****3206*	2002310	SI	NO	3ª

DATOS CONVERSIÓN**IMPORTE POR ANUALIDAD**

	<u>2015</u>	<u>2016</u>	<u>2017</u>	<u>2018</u>	<u>2019</u>
IMPORTE MÁXIMO SUBVENCIONABLE	2.704,82 €	2.704,82 €	2.253,94 €	2.253,94 €	2.253,94 €
IMPORTE MEDIO DE TRANSFERENCIA (€/ha)	181,41 €	181,41 €	151,17 €	151,17 €	151,17 €

RESUMEN DE UNIDADES

<u>Cód</u>	<u>GRUPO DE PAGO</u>	<u>Sup. Dec. Admisible (ha)</u>	<u>Sup. Comprometida (ha)</u>	<u>Sup. ajustada compromiso (1) (ha)</u>	<u>% sobredec.</u>	<u>SUP. RESUELTA (ha)</u>	<u>Importe Declarado</u>	<u>Importe Topado</u>	<u>Importe Resuelto</u>	<u>Importe tras sobredec.</u>
39	HERBÁCEOS	14,92		14,91	0,00	14,91	2.253,94	2.253,94	2.253,94	2.253,94
	TOTAL	14,92	14,91	14,91		14,91	2.253,94	2.253,94	2.253,94	2.253,94

APLICACIÓN DE REDUCCIONES Y SANCIONES

<u>AGRICULTURA</u>	<u>Importe Calculado</u>	<u>Importe prereduc.</u>	<u>Admisibilidad y compromisos</u>	<u>Presentación tardía</u>	<u>Omisión declaración</u>	<u>Condicionabilidad</u>	<u>IMPORTE (Euros)</u>				
							<u>RESUELTO</u>	<u>FEADER (Eje 2)</u>	<u>MAPA</u>	<u>CAGPDS</u>	
	2.253,94	2.253,94	0,00	0,00	0,00	0,00	2.253,94	1.690,46	242,30	321,18	
							TOTAL	2.253,94	1.690,46	242,30	321,18

RECINTOS RESUELTOS

<u>REF.</u>	<u>REFERENCIA SIGPAC</u>	<u>CULTIVO DESCRIPCIÓN CULTIVO</u>	<u>S/R</u>	<u>G.PAGO</u>	<u>PEND. MEDIA (%)</u>	<u>SUP. DEC. ADMISIBLE (ha)</u>	<u>SUP. COMPROM. (ha)</u>	<u>SUP. AJUSTADA COMPROM. (1) (ha)</u>	<u>SUP. CONY. SIGPAC (ha)</u>	<u>SUP. CERTIE. (ha)</u>	<u>SUP. CAMPO (ha)</u>	<u>SUP. CAMPO DETER. CULT. DECLARADO (ha)</u>	<u>SUP. DEC. REDUCIDA (ha)</u>	<u>SUP. RESUELTA (ha)</u>
1700000004379405	11-039-061-00038-0001	33122 GIRASOL-BONASOL JMR	S	39	13,99	6,29	6,29	6,29	6,29	6,29			6,29	6,29
1700000004379406	11-039-049-00025-0003	8000 AVENA-SIN VARIEDAD	S	39	6,84	2,82	2,81	2,81		5,64			2,81	2,81
1700000004379407	11-039-061-00038-0009	33122 GIRASOL-BONASOL JMR	S	39	14,08	3,04	3,04	3,04	3,04	3,04			3,04	3,04
1700000004379408	11-039-063-00017-0001	33122 GIRASOL-BONASOL JMR	S	39	11,23	2,77	2,77	2,77		2,77			2,77	2,77

DATOS AGRICULTURA**RESUMEN DE UNIDADES**

<u>Cód</u>	<u>GRUPO DE PAGO</u>	<u>Sup. Dec. Admisible (ha)</u>	<u>Sup. Comprometida (ha)</u>	<u>Sup. ajustada compromiso (1) (ha)</u>	<u>% sobredec.</u>	<u>SUP. RESUELTA (ha)</u>	<u>Importe Declarado</u>	<u>Importe Topado</u>	<u>Importe Resuelto</u>	<u>Importe tras sobredec.</u>
39	HERBÁCEOS	14,92		14,91	0,00	14,91	2.253,94	2.253,94	2.253,94	2.253,94
	TOTAL	14,92	14,91	14,91		14,91	2.253,94	2.253,94	2.253,94	2.253,94

RESUMEN DE PAGOS

							<u>IMPORTE (Euros)</u>				
							<u>RESUELTO</u>	<u>FEADER (Eje 2)</u>	<u>MAPA</u>	<u>CAGPDS</u>	
							A pagar	2.253,94	1.690,46	242,30	321,18

APLICACIÓN DE REDUCCIONES Y SANCIONES

<u>AGRICULTURA</u>	<u>Importe Calculado</u>	<u>Importe prereduc.</u>	<u>Admisibilidad y compromisos</u>	<u>Presentación tardía</u>	<u>Omisión declaración</u>	<u>Condicionabilidad</u>	<u>IMPORTE (Euros)</u>				
							<u>RESUELTO</u>	<u>FEADER (Eje 2)</u>	<u>MAPA</u>	<u>CAGPDS</u>	
	2.253,94	2.253,94	0,00	0,00	0,00	0,00	2.253,94	1.690,46	242,30	321,18	
							TOTAL	2.253,94	1.690,46	242,30	321,18

INCIDENCIAS**INCIDENCIA DESCRIPCIÓN**

- 219 Superficie declarada sobre un mismo recinto, en un mismo expediente, mayor que la superficie total del recinto SIGPAC.
Ref:1700000004379409 Recinto:11-039-033-00507-001 Cultivo:33122 GIRASOL-BONASOL JMR Secano Suma de superficies declaradas para este recinto por el solicitante (Áreas):535 Superficie SIGPAC total para el recinto (Áreas):534 Exceso de superficie declarada (Hectáreas):0,01
- 85001 El recinto declarado no cumple con las normas de producción ecológica (artículo 5-1 e), Orden 26 mayo 2015)
Ref:1700000004379404 Recinto:11-039-033-00504-001 Cultivo:33122 GIRASOL-BONASOL JMR Secano
Ref:1700000004379409 Recinto:11-039-033-00507-001 Cultivo:33122 GIRASOL-BONASOL JMR Secano
- 85031 Solicita recinto que no está comprometido para la operación.
Ref:1700000004379404 Recinto:11-039-033-00504-001 Cultivo:33122 GIRASOL-BONASOL JMR Secano
Ref:1700000004379409 Recinto:11-039-033-00507-001 Cultivo:33122 GIRASOL-BONASOL JMR Secano

<u>APELLIDOS Y NOMBRE / RAZÓN SOCIAL</u>	<u>NIF</u>	<u>EXPEDIENTE</u>	<u>SOLICITA AGRICULT. (3)</u>	<u>SOLICITA GANADER. (4)</u>	<u>ANUALIDAD DE PAGO</u>
COVEÑAS REGUERA NARCISA	****0502*	2005867	SI	NO	3ª

DATOS CONVERSIÓN**IMPORTE POR ANUALIDAD**

	<u>2015</u>	<u>2016</u>	<u>2017</u>	<u>2018</u>	<u>2019</u>
IMPORTE MÁXIMO SUBVENCIONABLE	18.783,19 €	18.783,19 €	15.558,93 €	15.558,93 €	15.558,93 €
IMPORTE MEDIO DE TRANSFERENCIA (€/ha)	147,18 €	147,18 €	122,65 €	122,65 €	122,65 €

RESUMEN DE UNIDADES

<u>Cód</u>	<u>GRUPO DE PAGO</u>	<u>Sup. Dec. Admisible (ha)</u>	<u>Sup. Comprometida (ha)</u>	<u>Sup. ajustada compromiso (1) (ha)</u>	<u>% sobredec.</u>	<u>SUP. RESUELTA (ha)</u>	<u>Importe Declarado</u>	<u>Importe Topado</u>	<u>Importe Resuelto</u>	<u>Importe tras sobredec.</u>
39	HERBÁCEOS	105,14		105,14	0,00	105,14	15.582,60	15.558,93	15.558,93	15.558,93
44	HERBÁCEOS NO ELEGIBLES	21,72		21,72	0,00	21,72	0,00	0,00	0,00	0,00
TOTAL		126,86	126,86	126,86		126,86	15.582,60	15.558,93	15.558,93	15.558,93

APLICACIÓN DE REDUCCIONES Y SANCIONES

	<u>Importe Calculado</u>	<u>Importe prerreduc.</u>	<u>Admisibilidad y compromisos</u>	<u>Presentación tardía</u>	<u>Omisión declaración</u>	<u>Condicionabilidad</u>	<u>RESUELTO</u>	<u>IMPORTE (Euros)</u>			
								<u>FEADER (Eje 2)</u>	<u>MAPA</u>	<u>CAGPDS</u>	
AGRICULTURA	15.558,93	15.558,93	0,00	0,00	0,00	0,00	15.558,93	11.669,20	1.672,58	2.217,15	
TOTAL							15.558,93	11.669,20	1.672,58	2.217,15	

RECINTOS RESUELTOS

<u>REF.</u>	<u>REFERENCIA SIGPAC</u>	<u>CULTIVO DESCRIPCIÓN CULTIVO</u>	<u>S/R G.PAGO</u>	<u>PEND. MEDIA (%)</u>	<u>SUP. DEC. ADMISIBLE (ha)</u>	<u>SUP. COMPROM. (ha)</u>	<u>SUP. AJUSTADA COMPROM. (1) (ha)</u>	<u>SUP. CONV. SIGPAC (ha)</u>	<u>SUP. CERTIF. (ha)</u>	<u>SUP. CAMPO (ha)</u>	<u>SUP. CAMPO DETER. CULT. DECLARADO (ha)</u>	<u>SUP. DEC. REDUCIDA (ha)</u>	<u>SUP. RESUELTA (ha)</u>
1700000007195897	11-020-133-00080-0001	33146 GIRASOL-SY GIBRALTAR	S 39	1,37	32,66	53,03	32,66	53,03	33,13			32,66	32,66
1700000007195898	11-020-126-00006-0002	24902 BARBECHO SIN PRODUCCIÓN-CON CUBIERTA VEGETAL	S 44	1,45	21,72	74,59	21,72		21,72			21,72	21,72
1700000007195899	11-020-133-00080-0001	1000 TRIGO BLANDO-SIN VARIEDAD	S 39	1,37	19,61	53,03	19,61	53,03	19,90			19,61	19,61
1700000007195903	11-020-126-00006-0002	13000 TRITICALE-SIN VARIEDAD	S 39	1,45	52,87	74,59	52,87		52,87			52,87	52,87

DATOS AGRICULTURA**RESUMEN DE UNIDADES**

<u>Cód</u>	<u>GRUPO DE PAGO</u>	<u>Sup. Dec. Admisible (ha)</u>	<u>Sup. Comprometida (ha)</u>	<u>Sup. ajustada compromiso (1) (ha)</u>	<u>% sobredec.</u>	<u>SUP. RESUELTA (ha)</u>	<u>Importe Declarado</u>	<u>Importe Topado</u>	<u>Importe Resuelto</u>	<u>Importe tras sobredec.</u>
39	HERBÁCEOS	105,14		105,14	0,00	105,14	15.582,60	15.558,93	15.558,93	15.558,93
44	HERBÁCEOS NO ELEGIBLES	21,72		21,72	0,00	21,72	0,00	0,00	0,00	0,00
TOTAL		126,86	126,86	126,86		126,86	15.582,60	15.558,93	15.558,93	15.558,93

RESUMEN DE PAGOS

	<u>RESUELTO</u>	<u>IMPORTE (Euros)</u>		
		<u>FEADER (Eje 2)</u>	<u>MAPA</u>	<u>CAGPDS</u>
Pago realizado	15.558,93	11.669,20	1.672,58	2.217,15

APLICACIÓN DE REDUCCIONES Y SANCIONES

	<u>Importe Calculado</u>	<u>Importe prerreduc.</u>	<u>Admisibilidad y compromisos</u>	<u>Presentación tardía</u>	<u>Omisión declaración</u>	<u>Condicionabilidad</u>	<u>RESUELTO</u>	<u>IMPORTE (Euros)</u>			
								<u>FEADER (Eje 2)</u>	<u>MAPA</u>	<u>CAGPDS</u>	
	15.558,93	15.558,93	0,00	0,00	0,00	0,00	15.558,93	11.669,20	1.672,58	2.217,15	
TOTAL							15.558,93	11.669,20	1.672,58	2.217,15	



<u>APELLIDOS Y NOMBRE / RAZÓN SOCIAL</u>	<u>NIF</u>	<u>EXPEDIENTE</u>	<u>SOLICITA AGRICULT. (3)</u>	<u>SOLICITA GANADER. (4)</u>	<u>ANUALIDAD DE PAGO</u>
EL CIRUELO CB	****0243*	2000312	SI	SI	3ª

DATOS CONVERSIÓN**IMPORTE POR ANUALIDAD**

	<u>2015</u>	<u>2016</u>	<u>2017</u>	<u>2018</u>	<u>2019</u>
IMPORTE MÁXIMO SUBVENCIONABLE	9.811,98 €	9.811,98 €	8.091,77 €	8.008,67 €	8.008,67 €
IMPORTE MEDIO DE TRANSFERENCIA (€/ha)	103,87 €	103,87 €	86,56 €	86,56 €	86,56 €

RESUMEN DE UNIDADES

<u>Cód</u>	<u>GRUPO DE PAGO</u>	<u>Sup. Dec. Admisible (ha)</u>	<u>Sup. Comprometida (ha)</u>	<u>Sup. ajustada compromiso (1) (ha)</u>	<u>% sobredec.</u>	<u>SUP. RESUELTA (ha)</u>	<u>Importe Declarado</u>	<u>Importe Topado</u>	<u>Importe Resuelto</u>	<u>Importe tras sobredec.</u>
39	HERBÁCEOS	10,37		10,37	0,00	10,37	1.567,63	1.560,44	1.560,44	1.560,44
43	PASTOS ASOCIADOS A GANADERÍA ECOLÓGICA	85,88		83,09	1,14	82,15	6.559,68	6.529,60	6.455,35	6.455,35
TOTAL		96,25	93,48	93,46		92,52	8.127,31	8.090,04	8.015,79	8.015,79

APLICACIÓN DE REDUCCIONES Y SANCIONES

	<u>Importe Calculado</u>	<u>Importe prerreduc.</u>	<u>Admisibilidad y compromisos</u>	<u>Presentación tardía</u>	<u>Omisión declaración</u>	<u>Condicionabilidad</u>	<u>IMPORTE (Euros)</u>			
							<u>RESUELTO</u>	<u>FEADER (Eje 2)</u>	<u>MAPA</u>	<u>CAGPDS</u>
AGRICULTURA	1.560,44	1.560,44	0,00	0,00	0,00	0,00	1.560,44	1.170,33	167,75	222,36
GANADERÍA	6.455,35	6.455,35	0,00	0,00	0,00	0,00	6.455,35	4.841,51	693,95	919,89
TOTAL							8.015,79	4.841,51	693,95	919,89



RECINTOS RESUELTOS

REF.	REFERENCIA SIGPAC	CULTIVO DESCRIPCIÓN CULTIVO	S/R	G. PAGO	PEND. MEDIA (%)	SUP. DEC. ADMISIBLE (ha)	SUP. COMPROM. (ha)	SUP. AJUSTADA COMPR.(1) (ha)	SUP. CONY. SIGPAC (ha)	SUP. CERTIE. (ha)	SUP. CAMPO (ha)	SUP. CAMPO DETER. CULT. DECLARADO (ha)	SUP. DEC. REDUCIDA (ha)	SUP. RESUELTA (ha)
1700000002288613	11-039-034-00011-0001	13000 TRITICALE-SIN VARIEDAD	S	39	6,88	3,77	3,77	3,77		3,77			3,77	3,77
1700000002288614	11-039-034-00023-0001	13000 TRITICALE-SIN VARIEDAD	S	39	4,14	2,94	2,94	2,94		2,94			2,94	2,94
1700000002288615	11-039-035-00035-0001	13000 TRITICALE-SIN VARIEDAD	S	39	0,90	2,06	2,06	2,06		2,06			2,06	2,06
1700000002288616	11-039-033-00265-0001	8000 AVENA-SIN VARIEDAD	S	39	0,97	1,60	1,60	1,60		1,60	1,60	1,60	1,60	1,60
1700000002288623	11-039-032-00001-0001	62000 PASTOS PERMANENTES DE 5 O MAS AÑOS-SIN VARIEDAD	S	43	3,69	0,08	0,08	0,08		0,09			0,08	0,08
1700000002288624	11-039-032-00001-0002	62000 PASTOS PERMANENTES DE 5 O MAS AÑOS-SIN VARIEDAD	S	43	5,34	2,42	2,42	2,42		2,42	2,33	2,33	2,42	2,33
1700000002288626	11-039-032-00011-0001	62000 PASTOS PERMANENTES DE 5 O MAS AÑOS-SIN VARIEDAD	S	43	4,05	0,40	0,40	0,40		0,40	0,40	0,40	0,40	0,40
1700000002288627	11-039-032-00012-0001	62000 PASTOS PERMANENTES DE 5 O MAS AÑOS-SIN VARIEDAD	S	43	4,13	0,58	0,58	0,58		0,58	0,58	0,58	0,58	0,58
1700000002288628	11-039-032-00058-0001	62000 PASTOS PERMANENTES DE 5 O MAS AÑOS-SIN VARIEDAD	S	43	11,85	1,81	1,81	1,81		1,81	1,77	1,77	1,81	1,77
1700000002288629	11-039-032-00017-0001	62000 PASTOS PERMANENTES DE 5 O MAS AÑOS-SIN VARIEDAD	S	43	3,27	2,91	2,91	2,91		2,91			2,91	2,91
1700000002288630	11-039-033-00310-0004	62000 PASTOS PERMANENTES DE 5 O MAS AÑOS-SIN VARIEDAD	S	43	3,99	0,60	0,60	0,60		0,60			0,60	0,60
1700000002288631	11-039-033-00329-0005	62000 PASTOS PERMANENTES DE 5 O MAS AÑOS-SIN VARIEDAD	S	43	4,88	0,12	0,12	0,12		0,12			0,12	0,12
1700000002288632	11-039-032-00068-0005	62000 PASTOS PERMANENTES DE 5 O MAS AÑOS-SIN VARIEDAD	S	43	9,75	4,13	4,13	4,13		4,13	4,13	4,13	4,13	4,13
1700000002288633	11-039-033-00311-0001	62000 PASTOS PERMANENTES DE 5 O MAS AÑOS-SIN VARIEDAD	S	43	1,93	2,47	2,47	2,47		2,47	2,47	2,47	2,47	2,47
1700000002288634	11-039-033-00311-0008	63000 PASTOS DE MENOS DE 5 AÑOS-SIN VARIEDAD	S	43	2,90	2,27	2,27	2,27		2,27	1,87	1,87	2,27	1,87
1700000002288635	11-039-033-00310-0002	63000 PASTOS DE MENOS DE 5 AÑOS-SIN VARIEDAD	S	43	5,86	0,67	0,67	0,67		0,67	0,67	0,67	0,67	0,67
1700000002288636	11-039-032-00016-0001	63000 PASTOS DE MENOS DE 5 AÑOS-SIN VARIEDAD	S	43	2,13	2,67	2,67	2,67		2,67			2,67	2,67
1700000002288637	11-039-032-00068-0001	63000 PASTOS DE MENOS DE 5 AÑOS-SIN VARIEDAD	S	43	9,76	9,78	9,78	9,78		9,78			9,78	9,78
1700000002288638	11-039-034-00020-0001	63000 PASTOS DE MENOS DE 5 AÑOS-SIN VARIEDAD	S	43	11,64	0,69	0,69	0,69		0,69			0,69	0,69
1700000002288639	11-039-034-00020-0004	63000 PASTOS DE MENOS DE 5 AÑOS-SIN VARIEDAD	S	43	12,46	2,29	2,29	2,29		2,29			2,29	2,29
1700000002288641	11-039-033-00503-0002	63000 PASTOS DE MENOS DE 5 AÑOS-SIN VARIEDAD	S	43	2,02	0,46	0,46	0,46		0,46	0,46	0,46	0,46	0,46
1700000002288642	11-039-034-00029-0001	63000 PASTOS DE MENOS DE 5 AÑOS-SIN VARIEDAD	S	43	2,10	0,19	0,20	0,19		0,19	0,19	0,19	0,19	0,19
1700000002288644	11-039-034-00024-0001	63000 PASTOS DE MENOS DE 5 AÑOS-SIN VARIEDAD	S	43	0,60	0,19	0,19	0,19		0,19			0,19	0,19
1700000002288645	11-039-034-00028-0001	63000 PASTOS DE MENOS DE 5 AÑOS-SIN VARIEDAD	S	43	7,56	7,11	7,11	7,11		7,11			7,11	7,11
1700000002288646	11-039-033-00310-0006	62000 PASTOS PERMANENTES DE 5 O MAS AÑOS-SIN VARIEDAD	S	43	3,39	0,04	0,04	0,04		0,05			0,04	0,04
1700000002288647	11-039-033-00329-0001	62000 PASTOS PERMANENTES DE 5 O MAS AÑOS-SIN VARIEDAD	S	43	3,00	7,08	7,09	7,08		7,08	7,08	7,08	7,08	7,08
1700000002288648	11-039-033-00329-0004	62000 PASTOS PERMANENTES DE 5 O MAS AÑOS-SIN VARIEDAD	S	43	1,04	13,80	13,80	13,80		13,80	13,39	13,39	13,80	13,39
1700000002288649	11-039-033-00360-0001	62000 PASTOS PERMANENTES DE 5 O MAS AÑOS-SIN VARIEDAD	S	43	1,03	14,84	14,84	14,84		14,84			14,84	14,84
1700000002288650	11-039-034-00020-0002	62000 PASTOS PERMANENTES DE 5 O MAS AÑOS-SIN VARIEDAD	S	43	5,72	0,47	0,47	0,47		0,47			0,47	0,47
1700000002288651	11-039-033-00503-0001	62000 PASTOS PERMANENTES DE 5 O MAS AÑOS-SIN VARIEDAD	S	43	4,46	0,25	0,25	0,25		0,25			0,25	0,25
1700000002288652	11-039-034-00020-0003	62000 PASTOS PERMANENTES DE 5 O MAS AÑOS-SIN VARIEDAD	S	43	19,21	0,77	0,77	0,77		0,77	0,77	0,77	0,77	0,77
1700000002288653	11-039-034-00021-0002	62000 PASTOS PERMANENTES DE 5 O MAS AÑOS-SIN VARIEDAD	S	43	5,68	1,19	0,60	0,40		0,40	1,19	1,19	0,40	0,40
1700000002288654	11-039-032-00013-0001	63000 PASTOS DE MENOS DE 5 AÑOS-SIN VARIEDAD	S	43	3,90	5,00	3,40	3,40		5,00			3,40	3,40
1700000002288655	11-039-034-00021-0002	62000 PASTOS PERMANENTES DE 5 O MAS AÑOS-SIN VARIEDAD	S	43	5,68	0,60	0,60	0,20		0,20			0,20	0,20

DATOS AGRICULTURA**RESUMEN DE UNIDADES**

Cód	GRUPO DE PAGO	Sup. Dec. Admisible (ha)	Sup. Comprometida (ha)	Sup. ajustada compromiso (1) (ha)	% sobredec.	SUP. RESUELTA (ha)	Importe Declarado	Importe Topado	Importe Resuelto	Importe tras sobredec.
39	HERBÁCEOS	10,37		10,37	0,00	10,37	1.567,63	1.560,44	1.560,44	1.560,44
	TOTAL	10,37	93,48	10,37		10,37	1.567,63	1.560,44	1.560,44	1.560,44

RESUMEN DE PAGOS

IMPORTE (Euros)				
	RESUELTO	FEADER (Eje 2)	MAPA	CAGPDS
A pagar	1.560,44	1.170,33	167,75	222,36

APLICACIÓN DE REDUCCIONES Y SANCIONES

Importe Calculado	Importe prerreduc.	Admisibilidad y compromisos	Presentación tardía	Omisión declaración	Condicionidad	IMPORTE (Euros)				
						RESUELTO	FEADER (Eje 2)	MAPA	CAGPDS	
1.560,44	1.560,44	0,00	0,00	0,00	0,00	1.560,44	1.170,33	167,75	222,36	
						TOTAL	1.560,44	1.170,33	167,75	222,36

DATOS GANADERÍA

(1) Superficie declarada admisible ajustada con la superficie comprometida.
(2) Factor de penalización valorando el alcance para el tipo de compromiso.
(3) Solicita agricultura y tiene compromisos vigentes.
(4) Solicita ganadería y tiene compromisos vigentes.

RESUMEN DE UNIDADES

Cód	GRUPO DE PAGO	Sup. Dec. Admisible (ha)	Sup. Comprometida (ha)	Sup. ajustada compromiso (1) (ha)	% sobredec.	SUP. RESUELTA (ha)	Importe Declarado	Importe Topado	Importe Resuelto	Importe tras sobredec.
43	PASTOS ASOCIADOS A GANADERÍA ECOLÓGICA	85,88		83,09	1,14	82,15	6.559,68	6.529,60	6.455,35	6.455,35
	TOTAL	85,88	93,48	83,09		82,15	6.559,68	6.529,60	6.455,35	6.455,35

RESUMEN DE PAGOS

Pago realizado	IMPORTE (Euros)			
	RESUELTO	FEADER (Eje 2)	MAPA	CAGPDS
	6.455,35	4.841,51	693,95	919,89

APLICACIÓN DE REDUCCIONES Y SANCIONES

Importe Calculado	Importe prereduc.	Admisibilidad y compromisos	Presentación tardía	Omisión declaración	Condicionabilidad	RESUELTO	FEADER (Eje 2)	MAPA	CAGPDS	
6.455,35	6.455,35	0,00	0,00	0,00	0,00	6.455,35	4.841,51	693,95	919,89	
						TOTAL	6.455,35	4.841,51	693,95	919,89

Datos considerados para el Cálculo de la Carga Ganadera mínima y máxima del expediente

Explotación	Especie	Inscrito en Sipea y Admisible	Censo Medio Animales	Ugm Calculada para CG Mínima	Ugm Calculada para CG Máxima
ES110390000231	BOVINA	SI	131,74	111,84	111,84
				111,84	111,84

Superficie determinada para Cálculo Carga Ganadera: 103,96 ha

Carga Ganadera Mínima Expediente: 1,08 ugm/ha

Carga Ganadera Máxima Expediente: 1,08 ugm/ha

Recintos Determinados para el Cálculo de Garga Ganadera

REF.	REFERENCIA SIGPAC	CULTIVO	DESCRIPCIÓN CULTIVO	S/R	SUP. RESUELTA (ha)
1700000002288617	11-007-001-00002-0008	62000	PASTOS PERMANENTES DE 5 O MAS AÑOS-SIN VARIEDAD	S	1,03
1700000002288618	11-007-001-00002-0010	62000	PASTOS PERMANENTES DE 5 O MAS AÑOS-SIN VARIEDAD	S	2,73
1700000002288619	11-007-001-00002-0011	62000	PASTOS PERMANENTES DE 5 O MAS AÑOS-SIN VARIEDAD	S	0,58
1700000002288620	11-007-001-00065-0003	62000	PASTOS PERMANENTES DE 5 O MAS AÑOS-SIN VARIEDAD	S	12,99
1700000002288621	11-007-001-00065-0004	62000	PASTOS PERMANENTES DE 5 O MAS AÑOS-SIN VARIEDAD	S	1,26
1700000002288622	11-007-001-00183-0006	62000	PASTOS PERMANENTES DE 5 O MAS AÑOS-SIN VARIEDAD	S	1,03
1700000002288623	11-039-032-00001-0001	62000	PASTOS PERMANENTES DE 5 O MAS AÑOS-SIN VARIEDAD	S	0,08
1700000002288624	11-039-032-00001-0002	62000	PASTOS PERMANENTES DE 5 O MAS AÑOS-SIN VARIEDAD	S	2,33
1700000002288625	11-039-032-00008-0002	62000	PASTOS PERMANENTES DE 5 O MAS AÑOS-SIN VARIEDAD	S	0,34
1700000002288626	11-039-032-00011-0001	62000	PASTOS PERMANENTES DE 5 O MAS AÑOS-SIN VARIEDAD	S	0,40
1700000002288627	11-039-032-00012-0001	62000	PASTOS PERMANENTES DE 5 O MAS AÑOS-SIN VARIEDAD	S	0,58
1700000002288628	11-039-032-00058-0001	62000	PASTOS PERMANENTES DE 5 O MAS AÑOS-SIN VARIEDAD	S	1,77
1700000002288629	11-039-032-00017-0001	62000	PASTOS PERMANENTES DE 5 O MAS AÑOS-SIN VARIEDAD	S	2,91
1700000002288630	11-039-033-00310-0004	62000	PASTOS PERMANENTES DE 5 O MAS AÑOS-SIN VARIEDAD	S	0,60
1700000002288631	11-039-033-00329-0005	62000	PASTOS PERMANENTES DE 5 O MAS AÑOS-SIN VARIEDAD	S	0,12
1700000002288632	11-039-032-00068-0005	62000	PASTOS PERMANENTES DE 5 O MAS AÑOS-SIN VARIEDAD	S	4,13
1700000002288633	11-039-033-00311-0001	62000	PASTOS PERMANENTES DE 5 O MAS AÑOS-SIN VARIEDAD	S	2,47
1700000002288634	11-039-033-00311-0008	63000	PASTOS DE MENOS DE 5 AÑOS-SIN VARIEDAD	S	1,87
1700000002288635	11-039-033-00310-0002	63000	PASTOS DE MENOS DE 5 AÑOS-SIN VARIEDAD	S	0,67
1700000002288636	11-039-032-00016-0001	63000	PASTOS DE MENOS DE 5 AÑOS-SIN VARIEDAD	S	2,67
1700000002288637	11-039-032-00068-0001	63000	PASTOS DE MENOS DE 5 AÑOS-SIN VARIEDAD	S	9,78
1700000002288638	11-039-034-00020-0001	63000	PASTOS DE MENOS DE 5 AÑOS-SIN VARIEDAD	S	0,69
1700000002288639	11-039-034-00020-0004	63000	PASTOS DE MENOS DE 5 AÑOS-SIN VARIEDAD	S	2,29
1700000002288641	11-039-033-00503-0002	63000	PASTOS DE MENOS DE 5 AÑOS-SIN VARIEDAD	S	0,46
1700000002288642	11-039-034-00029-0001	63000	PASTOS DE MENOS DE 5 AÑOS-SIN VARIEDAD	S	0,19
1700000002288644	11-039-034-00024-0001	63000	PASTOS DE MENOS DE 5 AÑOS-SIN VARIEDAD	S	0,19

(1) Superficie declarada admisible ajustada con la superficie comprometida.

(2) Factor de penalización valorando el alcance para el tipo de compromiso.

(3) Solicita agricultura y tiene compromisos vigentes.

(4) Solicita ganadería y tiene compromisos vigentes.

Datos considerados para el Cálculo de la Carga Ganadera mínima y máxima del expediente**Recintos Determinados para el Cálculo de Garga Ganadera**

REF.	REFERENCIA SIGPAC	CULTIVO	DESCRIPCIÓN CULTIVO	S/R	SUP. RESUELTA (ha)
170000002288645	11-039-034-00028-0001	63000	PASTOS DE MENOS DE 5 AÑOS-SIN VARIEDAD	S	7,11
170000002288646	11-039-033-00310-0006	62000	PASTOS PERMANENTES DE 5 O MAS AÑOS-SIN VARIEDAD	S	0,04
170000002288647	11-039-033-00329-0001	62000	PASTOS PERMANENTES DE 5 O MAS AÑOS-SIN VARIEDAD	S	7,08
170000002288648	11-039-033-00329-0004	62000	PASTOS PERMANENTES DE 5 O MAS AÑOS-SIN VARIEDAD	S	13,39
170000002288649	11-039-033-00360-0001	62000	PASTOS PERMANENTES DE 5 O MAS AÑOS-SIN VARIEDAD	S	14,84
170000002288650	11-039-034-00020-0002	62000	PASTOS PERMANENTES DE 5 O MAS AÑOS-SIN VARIEDAD	S	0,47
170000002288651	11-039-033-00503-0001	62000	PASTOS PERMANENTES DE 5 O MAS AÑOS-SIN VARIEDAD	S	0,25
170000002288652	11-039-034-00020-0003	62000	PASTOS PERMANENTES DE 5 O MAS AÑOS-SIN VARIEDAD	S	0,77
170000002288653	11-039-034-00021-0002	62000	PASTOS PERMANENTES DE 5 O MAS AÑOS-SIN VARIEDAD	S	0,40
170000002288654	11-039-032-00013-0001	63000	PASTOS DE MENOS DE 5 AÑOS-SIN VARIEDAD	S	5,00
170000002288655	11-039-034-00021-0002	62000	PASTOS PERMANENTES DE 5 O MAS AÑOS-SIN VARIEDAD	S	0,20
170000002288656	11-007-001-00183-0006	62000	PASTOS PERMANENTES DE 5 O MAS AÑOS-SIN VARIEDAD	S	0,25

INCIDENCIAS**INCIDENCIA DESCRIPCIÓN**

85007	Cultivo, variedad, regimen y/o uso del recinto SIGPAC no compatible con la operación (anexo IV.I, Orden 26 mayo 2015) Ref:170000002288640 Recinto:11-039-033-00310-0003 Cultivo:63000 PASTOS DE MENOS DE 5 AÑOS-SIN VARIEDAD Regadío Uso SIGPAC:TH
85031	Solicita recinto que no está comprometido para la operación. Ref:170000002288617 Recinto:11-007-001-00002-008 Cultivo:62000 PASTOS PERMANENTES DE 5 O MAS AÑOS-SIN VARIEDAD Secano Ref:170000002288618 Recinto:11-007-001-00002-010 Cultivo:62000 PASTOS PERMANENTES DE 5 O MAS AÑOS-SIN VARIEDAD Secano Ref:170000002288619 Recinto:11-007-001-00002-011 Cultivo:62000 PASTOS PERMANENTES DE 5 O MAS AÑOS-SIN VARIEDAD Secano Ref:170000002288620 Recinto:11-007-001-00065-003 Cultivo:62000 PASTOS PERMANENTES DE 5 O MAS AÑOS-SIN VARIEDAD Secano Ref:170000002288621 Recinto:11-007-001-00065-004 Cultivo:62000 PASTOS PERMANENTES DE 5 O MAS AÑOS-SIN VARIEDAD Secano Ref:170000002288622 Recinto:11-007-001-00183-006 Cultivo:62000 PASTOS PERMANENTES DE 5 O MAS AÑOS-SIN VARIEDAD Secano Ref:170000002288656 Recinto:11-007-001-00183-006 Cultivo:62000 PASTOS PERMANENTES DE 5 O MAS AÑOS-SIN VARIEDAD Secano Ref:170000002288625 Recinto:11-039-032-00008-002 Cultivo:62000 PASTOS PERMANENTES DE 5 O MAS AÑOS-SIN VARIEDAD Secano Ref:170000002288640 Recinto:11-039-033-00310-0003 Cultivo:63000 PASTOS DE MENOS DE 5 AÑOS-SIN VARIEDAD Regadío

RESUMEN DE UNIDADES

Cód	GRUPO DE PAGO	Sup. Dec. Admisible (ha)	Sup. Comprometida (ha)	Sup. ajustada compromiso (1) (ha)	% sobredec.	SUP. RESUELTA (ha)	Importe Declarado	Importe Topado	Importe Resuelto	Importe tras sobredec.
39	HERBÁCEOS	10,37		10,37	0,00	10,37	1.567,63	1.560,44	1.560,44	1.560,44
43	PASTOS ASOCIADOS A GANADERÍA ECOLÓGICA	85,88		83,09	1,14	82,15	6.559,68	6.529,60	6.455,35	6.455,35
TOTAL		96,25	93,48	93,46		92,52	8.127,31	8.090,04	8.015,79	8.015,79

APLICACIÓN DE REDUCCIONES Y SANCIONES

	Importe Calculado	Importe prerreduc.	Admisibilidad y compromisos	Presentación tardía	Omisión declaración	Condicionabilidad	RESUELTO	IMPORTE (Euros)		
								FEADER (Eje 2)	MAPA	CAGPDS
AGRICULTURA	1.560,44	1.560,44	0,00	0,00	0,00	0,00	1.560,44	1.170,33	167,75	222,36
GANADERÍA	6.455,35	6.455,35	0,00	0,00	0,00	0,00	6.455,35	4.841,51	693,95	919,89
TOTAL							8.015,79	4.841,51	693,95	919,89

RECINTOS RESUELTOS

REF.	REFERENCIA SIGPAC	CULTIVO	DESCRIPCIÓN CULTIVO	S/R	G.PAGO	PEND. MEDIA (%)	SUP. DEC. ADMISIBLE (ha)	SUP. COMPROM. (ha)	SUP. AJUSTADA COMPROM. (1) (ha)	SUP. CONV. SIGPAC (ha)	SUP. CERTIF. (ha)	SUP. CAMPO (ha)	SUP. CAMPO DETER. CULT. DECLARADO (ha)	SUP. DEC. REDUCIDA (ha)	SUP. RESUELTA (ha)
170000002288613	11-039-034-00011-0001	13000	TRITICALE-SIN VARIEDAD	S	39	6,88	3,77	3,77	3,77		3,77			3,77	3,77

(1) Superficie declarada admisible ajustada con la superficie comprometida.
(2) Factor de penalización valorando el alcance para el tipo de compromiso.
(3) Solicita agricultura y tiene compromisos vigentes.
(4) Solicita ganadería y tiene compromisos vigentes.

RECINTOS RESUELTOS

REF.	REFERENCIA SIGPAC	CULTIVO	DESCRIPCIÓN CULTIVO	S/R	G.PAGO	PEND. MEDIA (%)	SUP. DEC. ADMISIBLE (ha)	SUP. COMPROM. (ha)	SUP. AJUSTADA COMPR.(1) (ha)	SUP. CONY. SIGPAC (ha)	SUP. CERTIE. (ha)	SUP. CAMPO (ha)	SUP. CAMPO DECLARADO (ha)	SUP. DEC. REDUCIDA (ha)	SUP. RESUELTA (ha)
1700000002288614	11-039-034-00023-0001	13000	TRITICALE-SIN VARIEDAD	S	39	4,14	2,94	2,94	2,94		2,94			2,94	2,94
1700000002288615	11-039-035-00035-0001	13000	TRITICALE-SIN VARIEDAD	S	39	0,90	2,06	2,06	2,06		2,06			2,06	2,06
1700000002288616	11-039-033-00265-0001	8000	AVENA-SIN VARIEDAD	S	39	0,97	1,60	1,60	1,60		1,60	1,60	1,60	1,60	1,60
1700000002288623	11-039-032-00001-0001	62000	PASTOS PERMANENTES DE 5 O MAS AÑOS-SIN VARIEDAD	S	43	3,69	0,08	0,08	0,08		0,09			0,08	0,08
1700000002288624	11-039-032-00001-0002	62000	PASTOS PERMANENTES DE 5 O MAS AÑOS-SIN VARIEDAD	S	43	5,34	2,42	2,42	2,42		2,42	2,33	2,33	2,42	2,33
1700000002288626	11-039-032-00011-0001	62000	PASTOS PERMANENTES DE 5 O MAS AÑOS-SIN VARIEDAD	S	43	4,05	0,40	0,40	0,40		0,40	0,40	0,40	0,40	0,40
1700000002288627	11-039-032-00012-0001	62000	PASTOS PERMANENTES DE 5 O MAS AÑOS-SIN VARIEDAD	S	43	4,13	0,58	0,58	0,58		0,58	0,58	0,58	0,58	0,58
1700000002288628	11-039-032-00058-0001	62000	PASTOS PERMANENTES DE 5 O MAS AÑOS-SIN VARIEDAD	S	43	11,85	1,81	1,81	1,81		1,81	1,77	1,77	1,81	1,77
1700000002288629	11-039-032-00017-0001	62000	PASTOS PERMANENTES DE 5 O MAS AÑOS-SIN VARIEDAD	S	43	3,27	2,91	2,91	2,91		2,91			2,91	2,91
1700000002288630	11-039-033-00310-0004	62000	PASTOS PERMANENTES DE 5 O MAS AÑOS-SIN VARIEDAD	S	43	3,99	0,60	0,60	0,60		0,60			0,60	0,60
1700000002288631	11-039-033-00329-0005	62000	PASTOS PERMANENTES DE 5 O MAS AÑOS-SIN VARIEDAD	S	43	4,88	0,12	0,12	0,12		0,12			0,12	0,12
1700000002288632	11-039-032-00068-0005	62000	PASTOS PERMANENTES DE 5 O MAS AÑOS-SIN VARIEDAD	S	43	9,75	4,13	4,13	4,13		4,13	4,13	4,13	4,13	4,13
1700000002288633	11-039-033-00311-0001	62000	PASTOS PERMANENTES DE 5 O MAS AÑOS-SIN VARIEDAD	S	43	1,93	2,47	2,47	2,47		2,47	2,47	2,47	2,47	2,47
1700000002288634	11-039-033-00311-0008	63000	PASTOS DE MENOS DE 5 AÑOS-SIN VARIEDAD	S	43	2,90	2,27	2,27	2,27		2,27	1,87	1,87	2,27	1,87
1700000002288635	11-039-033-00310-0002	63000	PASTOS DE MENOS DE 5 AÑOS-SIN VARIEDAD	S	43	5,86	0,67	0,67	0,67		0,67	0,67	0,67	0,67	0,67
1700000002288636	11-039-032-00016-0001	63000	PASTOS DE MENOS DE 5 AÑOS-SIN VARIEDAD	S	43	2,13	2,67	2,67	2,67		2,67			2,67	2,67
1700000002288637	11-039-032-00068-0001	63000	PASTOS DE MENOS DE 5 AÑOS-SIN VARIEDAD	S	43	9,76	9,78	9,78	9,78		9,78			9,78	9,78
1700000002288638	11-039-034-00020-0001	63000	PASTOS DE MENOS DE 5 AÑOS-SIN VARIEDAD	S	43	11,64	0,69	0,69	0,69		0,69			0,69	0,69
1700000002288639	11-039-034-00020-0004	63000	PASTOS DE MENOS DE 5 AÑOS-SIN VARIEDAD	S	43	12,46	2,29	2,29	2,29		2,29			2,29	2,29
1700000002288641	11-039-033-00503-0002	63000	PASTOS DE MENOS DE 5 AÑOS-SIN VARIEDAD	S	43	2,02	0,46	0,46	0,46		0,46	0,46	0,46	0,46	0,46
1700000002288642	11-039-034-00029-0001	63000	PASTOS DE MENOS DE 5 AÑOS-SIN VARIEDAD	S	43	2,10	0,19	0,20	0,19		0,19	0,19	0,19	0,19	0,19
1700000002288644	11-039-034-00024-0001	63000	PASTOS DE MENOS DE 5 AÑOS-SIN VARIEDAD	S	43	0,60	0,19	0,19	0,19		0,19			0,19	0,19
1700000002288645	11-039-034-00028-0001	63000	PASTOS DE MENOS DE 5 AÑOS-SIN VARIEDAD	S	43	7,56	7,11	7,11	7,11		7,11			7,11	7,11
1700000002288646	11-039-033-00310-0006	62000	PASTOS PERMANENTES DE 5 O MAS AÑOS-SIN VARIEDAD	S	43	3,39	0,04	0,04	0,04		0,05			0,04	0,04
1700000002288647	11-039-033-00329-0001	62000	PASTOS PERMANENTES DE 5 O MAS AÑOS-SIN VARIEDAD	S	43	3,00	7,08	7,09	7,08		7,08	7,08	7,08	7,08	7,08
1700000002288648	11-039-033-00329-0004	62000	PASTOS PERMANENTES DE 5 O MAS AÑOS-SIN VARIEDAD	S	43	1,04	13,80	13,80	13,80		13,80	13,39	13,39	13,80	13,39
1700000002288649	11-039-033-00360-0001	62000	PASTOS PERMANENTES DE 5 O MAS AÑOS-SIN VARIEDAD	S	43	1,03	14,84	14,84	14,84		14,84			14,84	14,84
1700000002288650	11-039-034-00020-0002	62000	PASTOS PERMANENTES DE 5 O MAS AÑOS-SIN VARIEDAD	S	43	5,72	0,47	0,47	0,47		0,47			0,47	0,47
1700000002288651	11-039-033-00503-0001	62000	PASTOS PERMANENTES DE 5 O MAS AÑOS-SIN VARIEDAD	S	43	4,46	0,25	0,25	0,25		0,25			0,25	0,25
1700000002288652	11-039-034-00020-0003	62000	PASTOS PERMANENTES DE 5 O MAS AÑOS-SIN VARIEDAD	S	43	19,21	0,77	0,77	0,77		0,77	0,77	0,77	0,77	0,77
1700000002288653	11-039-034-00021-0002	62000	PASTOS PERMANENTES DE 5 O MAS AÑOS-SIN VARIEDAD	S	43	5,68	1,19	0,60	0,40		0,40	1,19	1,19	0,40	0,40
1700000002288654	11-039-032-00013-0001	63000	PASTOS DE MENOS DE 5 AÑOS-SIN VARIEDAD	S	43	3,90	5,00	3,40	3,40		5,00			3,40	3,40
1700000002288655	11-039-034-00021-0002	62000	PASTOS PERMANENTES DE 5 O MAS AÑOS-SIN VARIEDAD	S	43	5,68	0,60	0,60	0,20		0,20			0,20	0,20

DATOS AGRICULTURA**RESUMEN DE UNIDADES**

Cód	GRUPO DE PAGO	Sup. Dec. Admisible (ha)	Sup. Comprometida (ha)	Sup. ajustada compromiso (1) (ha)	% sobredec.	SUP. RESUELTA (ha)	Importe Declarado	Importe Topado	Importe Resuelto	Importe tras sobredec.
39	HERBÁCEOS	10,37		10,37	0,00	10,37	1.567,63	1.560,44	1.560,44	1.560,44
	TOTAL	10,37	93,48	10,37		10,37	1.567,63	1.560,44	1.560,44	1.560,44

APLICACIÓN DE REDUCCIONES Y SANCIONES**IMPORTE (Euros)**

Importe Calculado	Importe prereduc.	Admisibilidad y compromisos	Presentación tardía	Omisión declaración	Condicionalidad	RESUELTO	FEADER (Eje 2)	MAPA	CAGPDS
1.560,44	1.560,44	0,00	0,00	0,00	0,00	1.560,44	1.170,33	167,75	222,36
TOTAL						1.560,44	1.170,33	167,75	222,36

DATOS GANADERÍA**RESUMEN DE UNIDADES**

Cód	GRUPO DE PAGO	Sup. Dec. Admisible (ha)	Sup. Comprometida (ha)	Sup. ajustada compromiso (1) (ha)	% sobredec.	SUP. RESUELTA (ha)	Importe Declarado	Importe Topado	Importe Resuelto	Importe tras sobredec.
43	PASTOS ASOCIADOS A GANADERÍA ECOLÓGICA	85,88		83,09	1,14	82,15	6.559,68	6.529,60	6.455,35	6.455,35
	TOTAL	85,88	93,48	83,09		82,15	6.559,68	6.529,60	6.455,35	6.455,35

(1) Superficie declarada admisible ajustada con la superficie comprometida.
(2) Factor de penalización valorando el alcance para el tipo de compromiso.
(3) Solicita agricultura y tiene compromisos vigentes.
(4) Solicita ganadería y tiene compromisos vigentes.

RESUMEN DE PAGOS

	IMPORTE (Euros)			
	<u>RESUELTO</u>	<u>FEADER (Eje 2)</u>	<u>MAPA</u>	<u>CAGPDS</u>
A pagar	6.455,35	4.841,51	693,95	919,89

APLICACIÓN DE REDUCCIONES Y SANCIONES

<u>Importe Calculado</u>	<u>Importe prereduc.</u>	<u>Admisibilidad y compromisos</u>	<u>Presentación tardía</u>	<u>Omisión declaración</u>	<u>Condicionabilidad</u>	IMPORTE (Euros)			
						<u>RESUELTO</u>	<u>FEADER (Eje 2)</u>	<u>MAPA</u>	<u>CAGPDS</u>
6.455,35	6.455,35	0,00	0,00	0,00	0,00	6.455,35	4.841,51	693,95	919,89
TOTAL						6.455,35	4.841,51	693,95	919,89

Datos considerados para el Cálculo de la Carga Ganadera mínima y máxima del expediente

<u>Explotación</u>	<u>Especie</u>	<u>Inscrito en Sipea y Admisible</u>	<u>Censo Medio Animales</u>	<u>Ugm Calculada para CG Mínima</u>	<u>Ugm Calculada para CG Máxima</u>
ES110390000231	BOVINA	SI	131,74	111,84	111,84
				111,84	111,84

Superficie determinada para Cálculo Carga Ganadera: 103,96 ha

Carga Ganadera Mínima Expediente: 1,08 ugm/ha

Carga Ganadera Máxima Expediente: 1,08 ugm/ha

Recintos Determinados para el Cálculo de Garga Ganadera

<u>REF.</u>	<u>REFERENCIA SIGPAC</u>	<u>CULTIVO</u>	<u>DESCRIPCIÓN CULTIVO</u>	<u>S/R</u>	<u>SUP. RESUELTA (ha)</u>
1700000002288617	11-007-001-00002-0008	62000	PASTOS PERMANENTES DE 5 O MAS AÑOS-SIN VARIEDAD	S	1,03
1700000002288618	11-007-001-00002-0010	62000	PASTOS PERMANENTES DE 5 O MAS AÑOS-SIN VARIEDAD	S	2,73
1700000002288619	11-007-001-00002-0011	62000	PASTOS PERMANENTES DE 5 O MAS AÑOS-SIN VARIEDAD	S	0,58
1700000002288620	11-007-001-00065-0003	62000	PASTOS PERMANENTES DE 5 O MAS AÑOS-SIN VARIEDAD	S	12,99
1700000002288621	11-007-001-00065-0004	62000	PASTOS PERMANENTES DE 5 O MAS AÑOS-SIN VARIEDAD	S	1,26
1700000002288622	11-007-001-00183-0006	62000	PASTOS PERMANENTES DE 5 O MAS AÑOS-SIN VARIEDAD	S	1,03
1700000002288623	11-039-032-00001-0001	62000	PASTOS PERMANENTES DE 5 O MAS AÑOS-SIN VARIEDAD	S	0,08
1700000002288624	11-039-032-00001-0002	62000	PASTOS PERMANENTES DE 5 O MAS AÑOS-SIN VARIEDAD	S	2,33
1700000002288625	11-039-032-00008-0002	62000	PASTOS PERMANENTES DE 5 O MAS AÑOS-SIN VARIEDAD	S	0,34
1700000002288626	11-039-032-00011-0001	62000	PASTOS PERMANENTES DE 5 O MAS AÑOS-SIN VARIEDAD	S	0,40
1700000002288627	11-039-032-00012-0001	62000	PASTOS PERMANENTES DE 5 O MAS AÑOS-SIN VARIEDAD	S	0,58
1700000002288628	11-039-032-00058-0001	62000	PASTOS PERMANENTES DE 5 O MAS AÑOS-SIN VARIEDAD	S	1,77
1700000002288629	11-039-032-00017-0001	62000	PASTOS PERMANENTES DE 5 O MAS AÑOS-SIN VARIEDAD	S	2,91
1700000002288630	11-039-033-00310-0004	62000	PASTOS PERMANENTES DE 5 O MAS AÑOS-SIN VARIEDAD	S	0,60
1700000002288631	11-039-033-00329-0005	62000	PASTOS PERMANENTES DE 5 O MAS AÑOS-SIN VARIEDAD	S	0,12
1700000002288632	11-039-032-00068-0005	62000	PASTOS PERMANENTES DE 5 O MAS AÑOS-SIN VARIEDAD	S	4,13
1700000002288633	11-039-033-00311-0001	62000	PASTOS PERMANENTES DE 5 O MAS AÑOS-SIN VARIEDAD	S	2,47
1700000002288634	11-039-033-00311-0008	63000	PASTOS DE MENOS DE 5 AÑOS-SIN VARIEDAD	S	1,87
1700000002288635	11-039-033-00310-0002	63000	PASTOS DE MENOS DE 5 AÑOS-SIN VARIEDAD	S	0,67
1700000002288636	11-039-032-00016-0001	63000	PASTOS DE MENOS DE 5 AÑOS-SIN VARIEDAD	S	2,67
1700000002288637	11-039-032-00068-0001	63000	PASTOS DE MENOS DE 5 AÑOS-SIN VARIEDAD	S	9,78
1700000002288638	11-039-034-00020-0001	63000	PASTOS DE MENOS DE 5 AÑOS-SIN VARIEDAD	S	0,69
1700000002288639	11-039-034-00020-0004	63000	PASTOS DE MENOS DE 5 AÑOS-SIN VARIEDAD	S	2,29
1700000002288641	11-039-033-00503-0002	63000	PASTOS DE MENOS DE 5 AÑOS-SIN VARIEDAD	S	0,46
1700000002288642	11-039-034-00029-0001	63000	PASTOS DE MENOS DE 5 AÑOS-SIN VARIEDAD	S	0,19
1700000002288644	11-039-034-00024-0001	63000	PASTOS DE MENOS DE 5 AÑOS-SIN VARIEDAD	S	0,19
1700000002288645	11-039-034-00028-0001	63000	PASTOS DE MENOS DE 5 AÑOS-SIN VARIEDAD	S	7,11
1700000002288646	11-039-033-00310-0006	62000	PASTOS PERMANENTES DE 5 O MAS AÑOS-SIN VARIEDAD	S	0,04
1700000002288647	11-039-033-00329-0001	62000	PASTOS PERMANENTES DE 5 O MAS AÑOS-SIN VARIEDAD	S	7,08
1700000002288648	11-039-033-00329-0004	62000	PASTOS PERMANENTES DE 5 O MAS AÑOS-SIN VARIEDAD	S	13,39
1700000002288649	11-039-033-00360-0001	62000	PASTOS PERMANENTES DE 5 O MAS AÑOS-SIN VARIEDAD	S	14,84

(1) Superficie declarada admisible ajustada con la superficie comprometida.
(2) Factor de penalización valorando el alcance para el tipo de compromiso.
(3) Solicita agricultura y tiene compromisos vigentes.
(4) Solicita ganadería y tiene compromisos vigentes.

Datos considerados para el Cálculo de la Carga Ganadera mínima y máxima del expediente**Recintos Determinados para el Cálculo de Garga Ganadera**

<u>REF.</u>	<u>REFERENCIA SIGPAC</u>	<u>CULTIVO</u>	<u>DESCRIPCIÓN CULTIVO</u>	<u>S/R</u>	<u>SUP. RESUELTA (ha)</u>
			VARIEDAD		
1700000002288650	11-039-034-00020-0002	62000	PASTOS PERMANENTES DE 5 O MAS AÑOS-SIN VARIEDAD	S	0,47
1700000002288651	11-039-033-00503-0001	62000	PASTOS PERMANENTES DE 5 O MAS AÑOS-SIN VARIEDAD	S	0,25
1700000002288652	11-039-034-00020-0003	62000	PASTOS PERMANENTES DE 5 O MAS AÑOS-SIN VARIEDAD	S	0,77
1700000002288653	11-039-034-00021-0002	62000	PASTOS PERMANENTES DE 5 O MAS AÑOS-SIN VARIEDAD	S	0,40
1700000002288654	11-039-032-00013-0001	63000	PASTOS DE MENOS DE 5 AÑOS-SIN VARIEDAD	S	5,00
1700000002288655	11-039-034-00021-0002	62000	PASTOS PERMANENTES DE 5 O MAS AÑOS-SIN VARIEDAD	S	0,20
1700000002288656	11-007-001-00183-0006	62000	PASTOS PERMANENTES DE 5 O MAS AÑOS-SIN VARIEDAD	S	0,25

INCIDENCIAS**INCIDENCIA DESCRIPCIÓN**

- 85007 Cultivo, variedad, regimen y/o uso del recinto SIGPAC no compatible con la operación (anexo IV.I, Orden 26 mayo 2015)
Ref:1700000002288640 Recinto:11-039-033-00310-003 Cultivo:63000 PASTOS DE MENOS DE 5 AÑOS-SIN VARIEDAD Regadío
Uso SIGPAC:TH
- 85031 Solicita recinto que no está comprometido para la operación.
Ref:1700000002288617 Recinto:11-007-001-00002-008 Cultivo:62000 PASTOS PERMANENTES DE 5 O MAS AÑOS-SIN VARIEDAD Secano
Ref:1700000002288618 Recinto:11-007-001-00002-010 Cultivo:62000 PASTOS PERMANENTES DE 5 O MAS AÑOS-SIN VARIEDAD Secano
Ref:1700000002288619 Recinto:11-007-001-00002-011 Cultivo:62000 PASTOS PERMANENTES DE 5 O MAS AÑOS-SIN VARIEDAD Secano
Ref:1700000002288620 Recinto:11-007-001-00065-003 Cultivo:62000 PASTOS PERMANENTES DE 5 O MAS AÑOS-SIN VARIEDAD Secano
Ref:1700000002288621 Recinto:11-007-001-00065-004 Cultivo:62000 PASTOS PERMANENTES DE 5 O MAS AÑOS-SIN VARIEDAD Secano
Ref:1700000002288622 Recinto:11-007-001-00183-006 Cultivo:62000 PASTOS PERMANENTES DE 5 O MAS AÑOS-SIN VARIEDAD Secano
Ref:1700000002288656 Recinto:11-007-001-00183-006 Cultivo:62000 PASTOS PERMANENTES DE 5 O MAS AÑOS-SIN VARIEDAD Secano
Ref:1700000002288625 Recinto:11-039-032-00008-002 Cultivo:62000 PASTOS PERMANENTES DE 5 O MAS AÑOS-SIN VARIEDAD Secano
Ref:1700000002288640 Recinto:11-039-033-00310-003 Cultivo:63000 PASTOS DE MENOS DE 5 AÑOS-SIN VARIEDAD Regadío



<u>APELLIDOS Y NOMBRE / RAZÓN SOCIAL</u>	<u>NIF</u>	<u>EXPEDIENTE</u>	<u>SOLICITA AGRICULT. (3)</u>	<u>SOLICITA GANADER. (4)</u>	<u>ANUALIDAD DE PAGO</u>
EXPLOTACIONES GANADERAS LA BARCA S.L.	****9199*	2001313	SI	NO	3ª

DATOS CONVERSIÓN**IMPORTE POR ANUALIDAD**

	<u>2015</u>	<u>2016</u>	<u>2017</u>	<u>2018</u>	<u>2019</u>
IMPORTE MÁXIMO SUBVENCIONABLE	0,00 €	0,00 €	0,00 €	0,00 €	0,00 €
IMPORTE MEDIO DE TRANSFERENCIA (€/ha)	0,00 €	0,00 €	0,00 €	0,00 €	0,00 €

RESUMEN DE UNIDADES

<u>Cód</u>	<u>GRUPO DE PAGO</u>	<u>Sup. Dec. Admisible (ha)</u>	<u>Sup. Comprometida (ha)</u>	<u>Sup. ajustada compromiso (1) (ha)</u>	<u>% sobredec.</u>	<u>SUP. RESUELTA (ha)</u>	<u>Importe Declarado</u>	<u>Importe Topado</u>	<u>Importe Resuelto</u>	<u>Importe tras sobredec.</u>
44	HERBÁCEOS NO ELEGIBLES	6,60		6,60	0,00	6,60	0,00	0,00	0,00	0,00
TOTAL		6,60	6,60	6,60		6,60	0,00	0,00	0,00	0,00

APLICACIÓN DE REDUCCIONES Y SANCIONES

	<u>Importe Calculado</u>	<u>Importe prereduc.</u>	<u>Admisibilidad y compromisos</u>	<u>Presentación tardía</u>	<u>Omisión declaración</u>	<u>Condicionabilidad</u>	<u>RESUELTO</u>	<u>IMPORTE (Euros)</u>		
								<u>FEADER (Eje 2)</u>	<u>MAPA</u>	<u>CAGPDS</u>
AGRICULTURA	0,00	0,00	0,00	0,00	0,00	0,00	0,00	0,00	0,00	0,00
TOTAL							0,00	0,00	0,00	0,00

RECINTOS RESUELTOS

<u>REF.</u>	<u>REFERENCIA SIGPAC</u>	<u>CULTIVO</u>	<u>DESCRIPCIÓN CULTIVO</u>	<u>S/R G.PAGO</u>	<u>PEND. MEDIA (%)</u>	<u>SUP. DEC. ADMISIBLE (ha)</u>	<u>SUP. COMPROM. (ha)</u>	<u>SUP. AJUSTADA COMPROM. (1) (ha)</u>	<u>SUP. CONV. SIGPAC (ha)</u>	<u>SUP. CERTIF. (ha)</u>	<u>SUP. CAMPO (ha)</u>	<u>SUP. CAMPO DETER. CULT. DECLARADO (ha)</u>	<u>SUP. DEC. REDUCIDA (ha)</u>	<u>SUP. RESUELTA (ha)</u>
1700000002903146	11-021-014-00001-0004	20902	BARBECHO TRADICIONAL-CON CUBIERTA VEGETAL	R 44	4,49	6,60	6,60	6,60		6,60			6,60	6,60

DATOS AGRICULTURA**RESUMEN DE UNIDADES**

<u>Cód</u>	<u>GRUPO DE PAGO</u>	<u>Sup. Dec. Admisible (ha)</u>	<u>Sup. Comprometida (ha)</u>	<u>Sup. ajustada compromiso (1) (ha)</u>	<u>% sobredec.</u>	<u>SUP. RESUELTA (ha)</u>	<u>Importe Declarado</u>	<u>Importe Topado</u>	<u>Importe Resuelto</u>	<u>Importe tras sobredec.</u>
44	HERBÁCEOS NO ELEGIBLES	6,60		6,60	0,00	6,60	0,00	0,00	0,00	0,00
TOTAL		6,60	6,60	6,60		6,60	0,00	0,00	0,00	0,00

RESUMEN DE PAGOS

	<u>RESUELTO</u>	<u>IMPORTE (Euros)</u>		
		<u>FEADER (Eje 2)</u>	<u>MAPA</u>	<u>CAGPDS</u>
A pagar	0,00	0,00	0,00	0,00

APLICACIÓN DE REDUCCIONES Y SANCIONES

	<u>Importe Calculado</u>	<u>Importe prereduc.</u>	<u>Admisibilidad y compromisos</u>	<u>Presentación tardía</u>	<u>Omisión declaración</u>	<u>Condicionabilidad</u>	<u>RESUELTO</u>	<u>IMPORTE (Euros)</u>		
								<u>FEADER (Eje 2)</u>	<u>MAPA</u>	<u>CAGPDS</u>
	0,00	0,00	0,00	0,00	0,00	0,00	0,00	0,00	0,00	0,00
TOTAL							0,00	0,00	0,00	0,00



<u>APELLIDOS Y NOMBRE / RAZÓN SOCIAL</u>	<u>NIF</u>	<u>EXPEDIENTE</u>	<u>SOLICITA AGRICULT. (3)</u>	<u>SOLICITA GANADER. (4)</u>	<u>ANUALIDAD DE PAGO</u>
HERENCIA YACENTE FINCA LA HABA	****4527*	2006708	SI	SI	3ª

DATOS CONVERSIÓN**IMPORTE POR ANUALIDAD**

	<u>2015</u>	<u>2016</u>	<u>2017</u>	<u>2018</u>	<u>2019</u>
IMPORTE MÁXIMO SUBVENCIONABLE	21.252,86 €	21.252,86 €	17.710,72 €	17.707,70 €	17.707,70 €
IMPORTE MEDIO DE TRANSFERENCIA (€/ha)	45,35 €	45,35 €	37,79 €	37,79 €	37,79 €

RESUMEN DE UNIDADES

<u>Cód</u>	<u>GRUPO DE PAGO</u>	<u>Sup. Dec. Admisible (ha)</u>	<u>Sup. Comprometida (ha)</u>	<u>Sup. ajustada compromiso (1) (ha)</u>	<u>% sobredec.</u>	<u>SUP. RESUELTA (ha)</u>	<u>Importe Declarado</u>	<u>Importe Topado</u>	<u>Importe Resuelto</u>	<u>Importe tras sobredec.</u>
	AGRICULTURA - SIN SUPERFICIE DETERMINADA	0,00		0,00	0,00	0,00	0,00	0,00	0,00	0,00
43	PASTOS ASOCIADOS A GANADERÍA ECOLÓGICA	468,54		468,54	0,00	468,54	17.708,25	17.707,70	17.707,70	17.707,70
	TOTAL	468,54	468,62	468,54		468,54	17.708,25	17.707,70	17.707,70	17.707,70

APLICACIÓN DE REDUCCIONES Y SANCIONES

	<u>Importe Calculado</u>	<u>Importe prerreduc.</u>	<u>Admisibilidad y compromisos</u>	<u>Presentación tardía</u>	<u>Omisión declaración</u>	<u>Condicionabilidad</u>	<u>RESUELTO</u>	<u>IMPORTE (Euros)</u>			
								<u>FEADER (Eje 2)</u>	<u>MAPA</u>	<u>CAGPDS</u>	
AGRICULTURA	0,00	0,00	0,00	0,00	0,00	0,00	0,00	0,00	0,00	0,00	
GANADERÍA	17.707,70	17.707,70	0,00	0,00	0,00	0,00	17.707,70	13.280,78	1.903,58	2.523,34	
							TOTAL	17.707,70	13.280,78	1.903,58	2.523,34

RECINTOS RESUELTOS

<u>REF.</u>	<u>REFERENCIA SIGPAC</u>	<u>CULTIVO DESCRIPCIÓN CULTIVO</u>	<u>S/R G.PAGO</u>	<u>PEND. MEDIA (%)</u>	<u>SUP. DEC. ADMISIBLE (ha)</u>	<u>SUP. COMPROM. (ha)</u>	<u>SUP. AJUSTADA COMPROM. (1) (ha)</u>	<u>SUP. CONV. SIGPAC (ha)</u>	<u>SUP. CERTIE. (ha)</u>	<u>SUP. CAMPO (ha)</u>	<u>SUP. CAMPO DETER. CULT. DECLARADO (ha)</u>	<u>SUP. DEC. REDUCIDA (ha)</u>	<u>SUP. RESUELTA (ha)</u>
1700000007199370	11-035-003-00006-0001	62000 PASTOS PERMANENTES DE 5 O MAS AÑOS-SIN VARIEDAD	S 43	6,79	28,62	28,62	28,62		28,62			28,62	28,62
1700000007199374	11-035-004-00002-0004	62000 PASTOS PERMANENTES DE 5 O MAS AÑOS-SIN VARIEDAD	S 43	10,02	377,02	377,10	377,02		383,13			377,02	377,02
1700000007199395	11-035-003-00007-0001	62000 PASTOS PERMANENTES DE 5 O MAS AÑOS-SIN VARIEDAD	S 43	7,24	0,37	0,37	0,37		0,37			0,37	0,37
1700000007199398	11-035-030-00005-0002	62000 PASTOS PERMANENTES DE 5 O MAS AÑOS-SIN VARIEDAD	S 43	10,50	4,72	4,72	4,72		4,72			4,72	4,72
1700000007199399	11-035-030-00004-0008	62000 PASTOS PERMANENTES DE 5 O MAS AÑOS-SIN VARIEDAD	S 43	2,22	1,24	1,24	1,24		1,24			1,24	1,24
1700000007199400	11-035-030-00004-0003	62000 PASTOS PERMANENTES DE 5 O MAS AÑOS-SIN VARIEDAD	S 43	8,74	55,49	55,49	55,49		55,49			55,49	55,49
1700000007199401	11-035-003-00008-0001	62000 PASTOS PERMANENTES DE 5 O MAS AÑOS-SIN VARIEDAD	S 43	4,90	1,08	1,08	1,08		1,08			1,08	1,08

DATOS AGRICULTURA**RESUMEN DE UNIDADES**


<u>Cód</u>	<u>GRUPO DE PAGO</u>	<u>Sup. Dec. Admisible (ha)</u>	<u>Sup. Comprometida (ha)</u>	<u>Sup. ajustada compromiso (1) (ha)</u>	<u>% sobredec.</u>	<u>SUP. RESUELTA (ha)</u>	<u>Importe Declarado</u>	<u>Importe Topado</u>	<u>Importe Resuelto</u>	<u>Importe tras sobredec.</u>
	AGRICULTURA - SIN SUPERFICIE DETERMINADA	0,00		0,00	0,00	0,00	0,00	0,00	0,00	0,00
	TOTAL	0,00	468,62	0,00		0,00	0,00	0,00	0,00	0,00

RESUMEN DE PAGOS

	<u>IMPORTE (Euros)</u>			
	<u>RESUELTO</u>	<u>FEADER (Eje 2)</u>	<u>MAPA</u>	<u>CAGPDS</u>
A pagar	0,00	0,00	0,00	0,00

APLICACIÓN DE REDUCCIONES Y SANCIONES

<u>Importe Calculado</u>	<u>Importe prerreduc.</u>	<u>Admisibilidad y compromisos</u>	<u>Presentación tardía</u>	<u>Omisión declaración</u>	<u>Condicionabilidad</u>	<u>RESUELTO</u>	<u>IMPORTE (Euros)</u>			
							<u>FEADER (Eje 2)</u>	<u>MAPA</u>	<u>CAGPDS</u>	
0,00	0,00	0,00	0,00	0,00	0,00	0,00	0,00	0,00	0,00	
						TOTAL	0,00	0,00	0,00	0,00



INCIDENCIAS**INCIDENCIA DESCRIPCIÓN**

85018	Expendiente sin grupos de pago válidos
85031	Solicita recinto que no está comprometido para la operación. Ref:1700000007199393 Recinto:11-035-004-00002-001 Cultivo:13000 TRITICALE-SIN VARIEDAD Secano Ref:1700000007199391 Recinto:11-035-004-00002-003 Cultivo:13000 TRITICALE-SIN VARIEDAD Secano Ref:1700000007199372 Recinto:11-035-004-00002-003 Cultivo:242000 MEZCLA VEZA-TRITICALE-SIN VARIEDAD Secano Ref:1700000007199392 Recinto:11-035-004-00006-001 Cultivo:13000 TRITICALE-SIN VARIEDAD Secano Ref:1700000007199394 Recinto:11-035-004-00007-001 Cultivo:13000 TRITICALE-SIN VARIEDAD Secano Ref:1700000007199397 Recinto:11-035-004-00008-002 Cultivo:41000 HABAS-SIN VARIEDAD Secano

DATOS GANADERÍA**RESUMEN DE UNIDADES**

Cód	GRUPO DE PAGO	Sup. Dec. Admisible (ha)	Sup. Comprometida (ha)	Sup. ajustada compromiso (1) (ha)	% sobredec.	SUP. RESUELTA (ha)	Importe Declarado	Importe Topado	Importe Resuelto	Importe tras sobredec.
43	PASTOS ASOCIADOS A GANADERÍA ECOLÓGICA	468,54		468,54	0,00	468,54	17.708,25	17.707,70	17.707,70	17.707,70
	TOTAL	468,54	468,62	468,54		468,54	17.708,25	17.707,70	17.707,70	17.707,70

RESUMEN DE PAGOS

IMPORTE (Euros)				
FEADER (Eje 2)				
Pago realizado	RESUELTO	FEADER (Eje 2)	MAPA	CAGPDS
	17.707,70	13.280,78	1.903,58	2.523,34

APLICACIÓN DE REDUCCIONES Y SANCIONES

IMPORTE (Euros)									
Importe Calculado	Importe prereduc.	Admisibilidad y compromisos	Presentación tardía	Omisión declaración	Condicionalidad	RESUELTO	FEADER (Eje 2)	MAPA	CAGPDS
17.707,70	17.707,70	0,00	0,00	0,00	0,00	17.707,70	13.280,78	1.903,58	2.523,34
TOTAL						17.707,70	13.280,78	1.903,58	2.523,34

Datos considerados para el Cálculo de la Carga Ganadera mínima y máxima del expediente

Explotación	Especie	Inscrito en Sipea y Admisible	Censo Medio Animales	Ugm Calculada para CG Mínima	Ugm Calculada para CG Máxima
ES110350000492	BOVINA	SI	550,98	446,26	446,26
				446,26	446,26

Superficie determinada para Cálculo Carga Ganadera: 468,54 ha

Carga Ganadera Mínima Expediente: 0,95 ugm/ha

Carga Ganadera Máxima Expediente: 0,95 ugm/ha

Recintos Determinados para el Cálculo de Garga Ganadera

REF.	REFERENCIA SIGPAC	CULTIVO	DESCRIPCIÓN CULTIVO	S/R	SUP. RESUELTA (ha)
1700000007199370	11-035-003-00006-0001	62000	PASTOS PERMANENTES DE 5 O MAS AÑOS-SIN VARIEDAD	S	28,62
1700000007199374	11-035-004-00002-0004	62000	PASTOS PERMANENTES DE 5 O MAS AÑOS-SIN VARIEDAD	S	377,02
1700000007199395	11-035-003-00007-0001	62000	PASTOS PERMANENTES DE 5 O MAS AÑOS-SIN VARIEDAD	S	0,37
1700000007199398	11-035-030-00005-0002	62000	PASTOS PERMANENTES DE 5 O MAS AÑOS-SIN VARIEDAD	S	4,72
1700000007199399	11-035-030-00004-0008	62000	PASTOS PERMANENTES DE 5 O MAS AÑOS-SIN VARIEDAD	S	1,24
1700000007199400	11-035-030-00004-0003	62000	PASTOS PERMANENTES DE 5 O MAS AÑOS-SIN VARIEDAD	S	55,49
1700000007199401	11-035-003-00008-0001	62000	PASTOS PERMANENTES DE 5 O MAS AÑOS-SIN VARIEDAD	S	1,08

RESUMEN DE UNIDADES

Cód	GRUPO DE PAGO	Sup. Dec. Admisible (ha)	Sup. Comprometida (ha)	Sup. ajustada compromiso (1) (ha)	% sobredec.	SUP. RESUELTA (ha)	Importe Declarado	Importe Topado	Importe Resuelto	Importe tras sobredec.
	AGRICULTURA - SIN SUPERFICIE DETERMINADA	0,00		0,00	0,00	0,00	0,00	0,00	0,00	0,00
43	PASTOS ASOCIADOS A GANADERÍA ECOLÓGICA	468,54		468,54	0,00	468,54	17.708,25	17.707,70	17.707,70	17.707,70

(1) Superficie declarada admisible ajustada con la superficie comprometida.

(2) Factor de penalización valorando el alcance para el tipo de compromiso.

(3) Solicita agricultura y tiene compromisos vigentes.

(4) Solicita ganadería y tiene compromisos vigentes.

TOTAL	468,54	468,62	468,54	468,54	17.708,25	17.707,70	17.707,70	17.707,70
--------------	--------	--------	--------	--------	-----------	-----------	-----------	-----------

APLICACIÓN DE REDUCCIONES Y SANCIONES

	Importe Calculado	Importe prereduc.	Admisibilidad y compromisos	Presentación tardía	Omisión declaración	Condicionalidad	IMPORTE (Euros)			
							RESUELTO	FEADER (Eje 2)	MAPA	CAGPDS
AGRICULTURA	0,00	0,00	0,00	0,00	0,00	0,00	0,00	0,00	0,00	0,00
GANADERÍA	17.707,70	17.707,70	0,00	0,00	0,00	0,00	17.707,70	13.280,78	1.903,58	2.523,34
TOTAL							17.707,70	13.280,78	1.903,58	2.523,34

RECINTOS RESUELTOS

REF.	REFERENCIA SIGPAC	CULTIVO	DESCRIPCIÓN CULTIVO	S/R	G.PAGO	PEND. MEDIA (%)	SUP. DEC. ADMISIBLE (ha)	SUP. COMPROM. (ha)	SUP. AJUSTADA COMPR.(1) (ha)	SUP. CONY. SIGPAC (ha)	SUP. CERTIE. (ha)	SUP. CAMPO (ha)	SUP. CAMPO DECLARADO (ha)	SUP. DEC. REDUCIDA (ha)	SUP. RESUELTA (ha)
1700000007199370	11-035-003-00006-0001	62000	PASTOS PERMANENTES DE 5 O MAS AÑOS-SIN VARIEDAD	S	43	6,79	28,62	28,62	28,62		28,62			28,62	28,62
1700000007199374	11-035-004-00002-0004	62000	PASTOS PERMANENTES DE 5 O MAS AÑOS-SIN VARIEDAD	S	43	10,02	377,02	377,10	377,02		383,13			377,02	377,02
1700000007199395	11-035-003-00007-0001	62000	PASTOS PERMANENTES DE 5 O MAS AÑOS-SIN VARIEDAD	S	43	7,24	0,37	0,37	0,37		0,37			0,37	0,37
1700000007199398	11-035-030-00005-0002	62000	PASTOS PERMANENTES DE 5 O MAS AÑOS-SIN VARIEDAD	S	43	10,50	4,72	4,72	4,72		4,72			4,72	4,72
1700000007199399	11-035-030-00004-0008	62000	PASTOS PERMANENTES DE 5 O MAS AÑOS-SIN VARIEDAD	S	43	2,22	1,24	1,24	1,24		1,24			1,24	1,24
1700000007199400	11-035-030-00004-0003	62000	PASTOS PERMANENTES DE 5 O MAS AÑOS-SIN VARIEDAD	S	43	8,74	55,49	55,49	55,49		55,49			55,49	55,49
1700000007199401	11-035-003-00008-0001	62000	PASTOS PERMANENTES DE 5 O MAS AÑOS-SIN VARIEDAD	S	43	4,90	1,08	1,08	1,08		1,08			1,08	1,08

DATOS AGRICULTURA**RESUMEN DE UNIDADES**

Cód	GRUPO DE PAGO	Sup. Dec. Admisible (ha)	Sup. Comprometida (ha)	Sup. ajustada compromiso (1) (ha)	% sobredec.	SUP. RESUELTA (ha)	Importe Declarado	Importe Topado	Importe Resuelto	Importe tras sobredec.
	AGRICULTURA - SIN SUPERFICIE DETERMINADA	0,00		0,00	0,00	0,00	0,00	0,00	0,00	0,00
	TOTAL	0,00	468,62	0,00		0,00	0,00	0,00	0,00	0,00

RESUMEN DE PAGOS

						IMPORTE (Euros)			
						RESUELTO	FEADER (Eje 2)	MAPA	CAGPDS
A pagar						0,00	0,00	0,00	0,00

APLICACIÓN DE REDUCCIONES Y SANCIONES

	Importe Calculado	Importe prereduc.	Admisibilidad y compromisos	Presentación tardía	Omisión declaración	Condicionalidad	IMPORTE (Euros)			
							RESUELTO	FEADER (Eje 2)	MAPA	CAGPDS
	0,00	0,00	0,00	0,00	0,00	0,00	0,00	0,00	0,00	0,00
TOTAL							0,00	0,00	0,00	0,00

INCIDENCIAS**INCIDENCIA DESCRIPCIÓN**

- 85018 Expendiente sin grupos de pago válidos
- 85031 Solicita recinto que no está comprometido para la operación.
- Ref:1700000007199393 Recinto:11-035-004-00002-001 Cultivo:13000 TRITICALE-SIN VARIEDAD Secano
- Ref:1700000007199391 Recinto:11-035-004-00002-003 Cultivo:13000 TRITICALE-SIN VARIEDAD Secano
- Ref:1700000007199372 Recinto:11-035-004-00002-003 Cultivo:242000 MEZCLA VEZA-TRITICALE-SIN VARIEDAD Secano
- Ref:1700000007199392 Recinto:11-035-004-00006-001 Cultivo:13000 TRITICALE-SIN VARIEDAD Secano
- Ref:1700000007199394 Recinto:11-035-004-00007-001 Cultivo:13000 TRITICALE-SIN VARIEDAD Secano
- Ref:1700000007199397 Recinto:11-035-004-00008-002 Cultivo:41000 HABAS-SIN VARIEDAD Secano

DATOS GANADERÍA**RESUMEN DE UNIDADES**

Cód	GRUPO DE PAGO	Sup. Dec. Admisible (ha)	Sup. Comprometida (ha)	Sup. ajustada compromiso (1) (ha)	% sobredec.	SUP. RESUELTA (ha)	Importe Declarado	Importe Topado	Importe Resuelto	Importe tras sobredec.
43	PASTOS ASOCIADOS A GANADERÍA ECOLÓGICA	468,54		468,54	0,00	468,54	17.708,25	17.707,70	17.707,70	17.707,70
	TOTAL	468,54	468,62	468,54		468,54	17.708,25	17.707,70	17.707,70	17.707,70

RESUMEN DE PAGOS

						IMPORTE (Euros)			
						RESUELTO	FEADER (Eje 2)	MAPA	CAGPDS
Pago realizado						17.707,70	13.280,78	1.903,58	2.523,34

APLICACIÓN DE REDUCCIONES Y SANCIONES

<u>Importe Calculado</u>	<u>Importe prereduc.</u>	<u>Admisibilidad y compromisos</u>	<u>Presentación tardía</u>	<u>Omisión declaración</u>	<u>Condicionidad</u>	IMPORTE (Euros)			
						<u>RESUELTO</u>	<u>FEADER (Eje 2)</u>	<u>MAPA</u>	<u>CAGPDS</u>
17.707,70	17.707,70	0,00	0,00	0,00	0,00	17.707,70	13.280,78	1.903,58	2.523,34
TOTAL						17.707,70	13.280,78	1.903,58	2.523,34

Datos considerados para el Cálculo de la Carga Ganadera mínima y máxima del expediente

<u>Explotación</u>	<u>Especie</u>	<u>Inscrito en Sipea y Admisible</u>	<u>Censo Medio Animales</u>	<u>Ugm Calculada para CG Mínima</u>	<u>Ugm Calculada para CG Máxima</u>
ES110350000492	BOVINA	SI	550,98	446,26	446,26
				<u>446,26</u>	<u>446,26</u>

Superficie determinada para Cálculo Carga Ganadera: 468,54 ha

Carga Ganadera Mínima Expediente: 0,95 ugm/ha

Carga Ganadera Máxima Expediente: 0,95 ugm/ha

Recintos Determinados para el Cálculo de Garga Ganadera

<u>REF.</u>	<u>REFERENCIA SIGPAC</u>	<u>CULTIVO</u>	<u>DESCRIPCIÓN CULTIVO</u>	<u>S/R</u>	<u>SUP. RESUELTA (ha)</u>
1700000007199370	11-035-003-00006-0001	62000	PASTOS PERMANENTES DE 5 O MAS AÑOS-SIN VARIEDAD	S	28,62
1700000007199374	11-035-004-00002-0004	62000	PASTOS PERMANENTES DE 5 O MAS AÑOS-SIN VARIEDAD	S	377,02
1700000007199395	11-035-003-00007-0001	62000	PASTOS PERMANENTES DE 5 O MAS AÑOS-SIN VARIEDAD	S	0,37
1700000007199398	11-035-030-00005-0002	62000	PASTOS PERMANENTES DE 5 O MAS AÑOS-SIN VARIEDAD	S	4,72
1700000007199399	11-035-030-00004-0008	62000	PASTOS PERMANENTES DE 5 O MAS AÑOS-SIN VARIEDAD	S	1,24
1700000007199400	11-035-030-00004-0003	62000	PASTOS PERMANENTES DE 5 O MAS AÑOS-SIN VARIEDAD	S	55,49
1700000007199401	11-035-003-00008-0001	62000	PASTOS PERMANENTES DE 5 O MAS AÑOS-SIN VARIEDAD	S	1,08



<u>APELLIDOS Y NOMBRE / RAZÓN SOCIAL</u>	<u>NIF</u>	<u>EXPEDIENTE</u>	<u>SOLICITA AGRICULT. (3)</u>	<u>SOLICITA GANADER. (4)</u>	<u>ANUALIDAD DE PAGO</u>
HNOS MORILLO ORTEGA CB	****9235*	2007761	SI	NO	3ª

DATOS CONVERSIÓN**IMPORTE POR ANUALIDAD**

	<u>2015</u>	<u>2016</u>	<u>2017</u>	<u>2018</u>	<u>2019</u>
IMPORTE MÁXIMO SUBVENCIONABLE	16.002,18 €	16.002,18 €	13.334,71 €	13.334,71 €	13.334,71 €
IMPORTE MEDIO DE TRANSFERENCIA (€/ha)	181,41 €	181,41 €	151,17 €	151,17 €	151,17 €

RESUMEN DE UNIDADES

<u>Cód</u>	<u>GRUPO DE PAGO</u>	<u>Sup. Dec. Admisible (ha)</u>	<u>Sup. Comprometida (ha)</u>	<u>Sup. ajustada compromiso (1) (ha)</u>	<u>% sobredec.</u>	<u>SUP. RESUELTA (ha)</u>	<u>Importe Declarado</u>	<u>Importe Topado</u>	<u>Importe Resuelto</u>	<u>Importe tras sobredec.</u>
39	HERBÁCEOS	88,21		88,21	0,00	88,21	13.334,71	13.334,71	13.334,71	13.334,71
	TOTAL	88,21	88,21	88,21		88,21	13.334,71	13.334,71	13.334,71	13.334,71

APLICACIÓN DE REDUCCIONES Y SANCIONES

<u>AGRICULTURA</u>	<u>Importe Calculado</u>	<u>Importe prereduc.</u>	<u>Admisibilidad y compromisos</u>	<u>Presentación tardía</u>	<u>Omisión declaración</u>	<u>Condicionality</u>	<u>IMPORTE (Euros)</u>				
							<u>RESUELTO</u>	<u>FEADER (Eje 2)</u>	<u>MAPA</u>	<u>CAGPDS</u>	
	13.334,71	13.334,71	0,11	0,00	0,00	0,00	11.867,89	8.900,92	1.275,80	1.691,17	
							TOTAL	11.867,89	8.900,92	1.275,80	1.691,17

RECINTOS RESUELTOS

<u>REF.</u>	<u>REFERENCIA SIGPAC</u>	<u>CULTIVO DESCRIPCIÓN CULTIVO</u>	<u>S/R</u>	<u>G.PAGO</u>	<u>PEND. MEDIA (%)</u>	<u>SUP. DEC. ADMISIBLE (ha)</u>	<u>SUP. COMPROM. (ha)</u>	<u>SUP. AJUSTADA COMPROM. (1) (ha)</u>	<u>SUP. CONY. SIGPAC (ha)</u>	<u>SUP. CERTIE. (ha)</u>	<u>SUP. CAMPO (ha)</u>	<u>SUP. CAMPO DETER. CULT. DECLARADO (ha)</u>	<u>SUP. DEC. REDUCIDA (ha)</u>	<u>SUP. RESUELTA (ha)</u>
170000007039128	11-015-014-00276-0001	33001 GIRASOL-102JR	S	39	2,62	30,82	30,82	30,82		30,82			30,82	30,82
170000007039129	11-039-034-00051-0001	12000 TRANQUILLÓN-SIN VARIEDAD	S	39	5,95	6,82	13,17	6,82		3,53			6,82	6,82
170000007039130	11-039-034-00051-0001	3454 TRIGO DURO-DON SEBASTIAN	S	39	5,95	6,35	13,17	6,35		3,29			6,35	6,35
170000007039131	11-039-034-00049-0001	33140 GIRASOL-ES ROMANTIC	S	39	1,75	1,42	1,42	1,42		1,42			1,42	1,42
170000007039132	11-039-036-00009-0001	12000 TRANQUILLÓN-SIN VARIEDAD	S	39	5,36	5,65	5,65	5,65		5,65			5,65	5,65
170000007039134	11-039-036-00044-0007	12000 TRANQUILLÓN-SIN VARIEDAD	S	39	13,16	12,83	12,83	12,83		25,66			12,83	12,83
170000007039135	11-039-034-00050-0001	88001 CÁRTAMO-ALAROSA	S	39	5,01	11,90	11,90	11,90		11,90			11,90	11,90
170000007039136	11-039-038-00007-0002	7000 SORGO-SIN VARIEDAD	S	39	6,17	12,42	12,42	12,42		12,42			12,42	12,42

DATOS AGRICULTURA**RESUMEN DE UNIDADES**

<u>Cód</u>	<u>GRUPO DE PAGO</u>	<u>Sup. Dec. Admisible (ha)</u>	<u>Sup. Comprometida (ha)</u>	<u>Sup. ajustada compromiso (1) (ha)</u>	<u>% sobredec.</u>	<u>SUP. RESUELTA (ha)</u>	<u>Importe Declarado</u>	<u>Importe Topado</u>	<u>Importe Resuelto</u>	<u>Importe tras sobredec.</u>
39	HERBÁCEOS	88,21		88,21	0,00	88,21	13.334,71	13.334,71	13.334,71	13.334,71
	TOTAL	88,21	88,21	88,21		88,21	13.334,71	13.334,71	13.334,71	13.334,71

RESUMEN DE PAGOS

<u>AGRICULTURA</u>	<u>Importe Calculado</u>	<u>Importe prereduc.</u>	<u>Admisibilidad y compromisos</u>	<u>Presentación tardía</u>	<u>Omisión declaración</u>	<u>Condicionality</u>	<u>IMPORTE (Euros)</u>				
							<u>RESUELTO</u>	<u>FEADER (Eje 2)</u>	<u>MAPA</u>	<u>CAGPDS</u>	
	13.334,71	13.334,71	11,00	0,00	0,00	0,00	11.867,89	8.900,92	1.275,80	1.691,17	
							TOTAL	11.867,89	8.900,92	1.275,80	1.691,17

APLICACIÓN DE REDUCCIONES Y SANCIONES

<u>AGRICULTURA</u>	<u>Importe Calculado</u>	<u>Importe prereduc.</u>	<u>Admisibilidad y compromisos</u>	<u>Presentación tardía</u>	<u>Omisión declaración</u>	<u>Condicionality</u>	<u>IMPORTE (Euros)</u>				
							<u>RESUELTO</u>	<u>FEADER (Eje 2)</u>	<u>MAPA</u>	<u>CAGPDS</u>	
	13.334,71	13.334,71	11,00	0,00	0,00	0,00	11.867,89	8.900,92	1.275,80	1.691,17	
							TOTAL	11.867,89	8.900,92	1.275,80	1.691,17

DETALLE DE REDUCCIONES Y SANCIONES POR INCUMPLIMIENTOS DE ADMISIBILIDAD Y COMPROMISOS

<u>Tipo</u>	<u>Compromiso</u>	<u>Sup. Calculada</u>	<u>Sup. Incumpl.</u>	<u>Factor Alcance (2)</u>	<u>Coef. Línea Base</u>	<u>Coef. Acumulación</u>	<u>Coef. Reiteración</u>	<u>Importe Ayuda</u>	<u>Factor Sanción</u>	<u>Importe Sanción</u>	<u>Aplicado</u>
B1	Las unidades comprometidas deben estar certificadas en producción ecológica según lo establecido en el Reglamento (CE) n° 834/2007 y el Reglamento (CE) n° 889/2008, por el que se establece disposiciones de aplicación del Reglamento (CE) n° 834/2007 del Consejo, durante el periodo de compromiso.	88,21	6,35	0,07	1,00	1,00	1,50	13.334,71 €	0,11	1.466,82 €	SI

INCIDENCIAS**INCIDENCIA DESCRIPCIÓN**

85002 Recinto declarado que no cumple en su totalidad con las normas de producción ecológica (artículo 5-1 e), Orden 26 mayo 2015)
Ref:1700000007039130 Recinto:11-039-034-00051-001 Cultivo:3454 TRIGO DURO-DON SEBASTIAN Secano Sup. Declarada:6,35
Superficie Certificada (Ha):3,29
Ref:1700000007039129 Recinto:11-039-034-00051-001 Cultivo:12000 TRANQUILLÓN-SIN VARIEDAD Secano Sup. Declarada:6,82
Superficie Certificada (Ha):3,53



<u>APELLIDOS Y NOMBRE / RAZÓN SOCIAL</u>	<u>NIF</u>	<u>EXPEDIENTE</u>	<u>SOLICITA AGRICULT. (3)</u>	<u>SOLICITA GANADER. (4)</u>	<u>ANUALIDAD DE PAGO</u>
INFANTE MORILLO FRANCISCO JOSE	****3419*	2003640	SI	NO	3ª

DATOS CONVERSIÓN**IMPORTE POR ANUALIDAD**

	<u>2015</u>	<u>2016</u>	<u>2017</u>	<u>2018</u>	<u>2019</u>
IMPORTE MÁXIMO SUBVENCIONABLE	0,00 €	0,00 €	0,00 €	0,00 €	0,00 €
IMPORTE MEDIO DE TRANSFERENCIA (€/ha)	0,00 €	0,00 €	0,00 €	0,00 €	0,00 €

RESUMEN DE UNIDADES

<u>Cód</u>	<u>GRUPO DE PAGO</u>	<u>Sup. Dec. Admisible (ha)</u>	<u>Sup. Comprometida (ha)</u>	<u>Sup. ajustada compromiso (1) (ha)</u>	<u>% sobredec.</u>	<u>SUP. RESUELTA (ha)</u>	<u>Importe Declarado</u>	<u>Importe Topado</u>	<u>Importe Resuelto</u>	<u>Importe tras sobredec.</u>
39	HERBÁCEOS	4,16		4,16	0,00	4,16	628,87	0,00	0,00	0,00
	TOTAL	4,16	4,16	4,16		4,16	628,87	0,00	0,00	0,00

APLICACIÓN DE REDUCCIONES Y SANCIONES

	<u>Importe Calculado</u>	<u>Importe prereduc.</u>	<u>Admisibilidad y compromisos</u>	<u>Presentación tardía</u>	<u>Omisión declaración</u>	<u>Condicionabilidad</u>	<u>IMPORTE (Euros)</u>			
							<u>RESUELTO</u>	<u>FEADER (Eje 2)</u>	<u>MAPA</u>	<u>CAGPDS</u>
AGRICULTURA	0,00	0,00	0,00	0,00	0,00	0,00	0,00	0,00	0,00	0,00
TOTAL							0,00	0,00	0,00	0,00

RECINTOS RESUELTOS

<u>REF.</u>	<u>REFERENCIA SIGPAC</u>	<u>CULTIVO</u>	<u>DESCRIPCIÓN CULTIVO</u>	<u>S/R</u>	<u>G.PAGO</u>	<u>PEND. MEDIA (%)</u>	<u>SUP. DEC. ADMISIBLE (ha)</u>	<u>SUP. COMPROM. (ha)</u>	<u>SUP. AJUSTADA COMPROM. (1) (ha)</u>	<u>SUP. CONY. SIGPAC (ha)</u>	<u>SUP. CERTIF. (ha)</u>	<u>SUP. CAMPO (ha)</u>	<u>SUP. CAMPO DETER. CULT. DECLARADO (ha)</u>	<u>SUP. DEC. REDUCIDA (ha)</u>	<u>SUP. RESUELTA (ha)</u>
1700000004954567	11-007-011-00006-0002	242000	MEZCLA VEZA-TRITICALE-SIN VARIEDAD	S	39	3,75	4,16	4,16	4,16		4,16			4,16	4,16

DATOS AGRICULTURA**RESUMEN DE UNIDADES**

<u>Cód</u>	<u>GRUPO DE PAGO</u>	<u>Sup. Dec. Admisible (ha)</u>	<u>Sup. Comprometida (ha)</u>	<u>Sup. ajustada compromiso (1) (ha)</u>	<u>% sobredec.</u>	<u>SUP. RESUELTA (ha)</u>	<u>Importe Declarado</u>	<u>Importe Topado</u>	<u>Importe Resuelto</u>	<u>Importe tras sobredec.</u>
39	HERBÁCEOS	4,16		4,16	0,00	4,16	628,87	0,00	0,00	0,00
	TOTAL	4,16	4,16	4,16		4,16	628,87	0,00	0,00	0,00

RESUMEN DE PAGOS

	<u>IMPORTE (Euros)</u>			
	<u>RESUELTO</u>	<u>FEADER (Eje 2)</u>	<u>MAPA</u>	<u>CAGPDS</u>
A pagar	0,00	0,00	0,00	0,00

APLICACIÓN DE REDUCCIONES Y SANCIONES

	<u>Importe Calculado</u>	<u>Importe prereduc.</u>	<u>Admisibilidad y compromisos</u>	<u>Presentación tardía</u>	<u>Omisión declaración</u>	<u>Condicionabilidad</u>	<u>IMPORTE (Euros)</u>			
							<u>RESUELTO</u>	<u>FEADER (Eje 2)</u>	<u>MAPA</u>	<u>CAGPDS</u>
	0,00	0,00	0,00	0,00	0,00	0,00	0,00	0,00	0,00	0,00
TOTAL							0,00	0,00	0,00	0,00



<u>APELLIDOS Y NOMBRE / RAZÓN SOCIAL</u>	<u>NIF</u>	<u>EXPEDIENTE</u>	<u>SOLICITA AGRICULT. (3)</u>	<u>SOLICITA GANADER. (4)</u>	<u>ANUALIDAD DE PAGO</u>
LOS LIMPIOS DE ALGECIRAS S.L	****0211*	2004973	NO	SI	3ª

DATOS CONVERSIÓN**IMPORTE POR ANUALIDAD**

	<u>2015</u>	<u>2016</u>	<u>2017</u>	<u>2018</u>	<u>2019</u>
IMPORTE MÁXIMO SUBVENCIONABLE	2.282,13 €	2.282,13 €	1.889,45 €	1.889,45 €	1.889,45 €
IMPORTE MEDIO DE TRANSFERENCIA (€/ha)	98,58 €	98,58 €	82,15 €	82,15 €	82,15 €

RESUMEN DE UNIDADES

<u>Cód</u>	<u>GRUPO DE PAGO</u>	<u>Sup. Dec. Admisible (ha)</u>	<u>Sup. Comprometida (ha)</u>	<u>Sup. ajustada compromiso (1) (ha)</u>	<u>% sobredec.</u>	<u>SUP. RESUELTA (ha)</u>	<u>Importe Declarado</u>	<u>Importe Topado</u>	<u>Importe Resuelto</u>	<u>Importe tras sobredec.</u>
43	PASTOS ASOCIADOS A GANADERÍA ECOLÓGICA	49,15		23,00	0,00	23,00	1.889,45	1.889,45	1.889,45	1.889,45
	TOTAL	49,15	23,00	23,00		23,00	1.889,45	1.889,45	1.889,45	1.889,45

APLICACIÓN DE REDUCCIONES Y SANCIONES

	<u>Importe Calculado</u>	<u>Importe prerreduc.</u>	<u>Admisibilidad y compromisos</u>	<u>Presentación tardía</u>	<u>Omisión declaración</u>	<u>Condicionalidad</u>	<u>IMPORTE (Euros)</u>				
							<u>RESUELTO</u>	<u>FEADER (Eje 2)</u>	<u>MAPA</u>	<u>CAGPDS</u>	
GANADERÍA	1.889,45	1.889,45	0,00	0,00	0,00	0,00	1.889,45	1.417,09	203,12	269,24	
							TOTAL	1.889,45	1.417,09	203,12	269,24

RECINTOS RESUELTOS

<u>REF.</u>	<u>REFERENCIA SIGPAC</u>	<u>CULTIVO</u>	<u>DESCRIPCIÓN CULTIVO</u>	<u>S/R</u>	<u>G.PAGO</u>	<u>PEND. MEDIA (%)</u>	<u>SUP. DEC. ADMISIBLE (ha)</u>	<u>SUP. COMPROM. (ha)</u>	<u>SUP. AJUSTADA COMPROM. (1) (ha)</u>	<u>SUP. CONV. SIGPAC (ha)</u>	<u>SUP. CERTIF. (ha)</u>	<u>SUP. CAMPO (ha)</u>	<u>SUP. CAMPO DETER. CULT. DECLARADO (ha)</u>	<u>SUP. DEC. REDUCIDA (ha)</u>	<u>SUP. RESUELTA (ha)</u>
1700000005633174	11-004-011-00010-0004	62000	PASTOS PERMANENTES DE 5 O MAS AÑOS-SIN VARIEDAD	S	43	32,37	10,37	10,37	10,37		15,95			10,37	10,37
1700000005633175	11-004-011-00010-0005	62000	PASTOS PERMANENTES DE 5 O MAS AÑOS-SIN VARIEDAD	S	43	40,26	38,78	12,78	12,78		59,66			12,78	12,78

DATOS GANADERÍA**RESUMEN DE UNIDADES**

<u>Cód</u>	<u>GRUPO DE PAGO</u>	<u>Sup. Dec. Admisible (ha)</u>	<u>Sup. Comprometida (ha)</u>	<u>Sup. ajustada compromiso (1) (ha)</u>	<u>% sobredec.</u>	<u>SUP. RESUELTA (ha)</u>	<u>Importe Declarado</u>	<u>Importe Topado</u>	<u>Importe Resuelto</u>	<u>Importe tras sobredec.</u>
43	PASTOS ASOCIADOS A GANADERÍA ECOLÓGICA	49,15		23,00	0,00	23,00	1.889,45	1.889,45	1.889,45	1.889,45
	TOTAL	49,15	23,00	23,00		23,00	1.889,45	1.889,45	1.889,45	1.889,45

RESUMEN DE PAGOS

	<u>Importe Calculado</u>	<u>Importe prerreduc.</u>	<u>Admisibilidad y compromisos</u>	<u>Presentación tardía</u>	<u>Omisión declaración</u>	<u>Condicionalidad</u>	<u>IMPORTE (Euros)</u>				
							<u>RESUELTO</u>	<u>FEADER (Eje 2)</u>	<u>MAPA</u>	<u>CAGPDS</u>	
Pago realizado	1.889,45	1.889,45	0,00	0,00	0,00	0,00	1.889,45	1.417,09	203,12	269,24	
							TOTAL	1.889,45	1.417,09	203,12	269,24

APLICACIÓN DE REDUCCIONES Y SANCIONES

	<u>Importe Calculado</u>	<u>Importe prerreduc.</u>	<u>Admisibilidad y compromisos</u>	<u>Presentación tardía</u>	<u>Omisión declaración</u>	<u>Condicionalidad</u>	<u>IMPORTE (Euros)</u>				
							<u>RESUELTO</u>	<u>FEADER (Eje 2)</u>	<u>MAPA</u>	<u>CAGPDS</u>	
	1.889,45	1.889,45	0,00	0,00	0,00	0,00	1.889,45	1.417,09	203,12	269,24	
							TOTAL	1.889,45	1.417,09	203,12	269,24



Datos considerados para el Cálculo de la Carga Ganadera mínima y máxima del expediente

Explotación	Especie	Inscrito en Sipea y Admisible	Censo Medio Animales	Ugm Calculada para CG Mínima	Ugm Calculada para CG Máxima
ES110040000067	BOVINA	NO	2,00	0,00	1,88
ES110040000067	PORCINO	NO	67,54	0,00	21,24
ES110040000143	BOVINA	SI	35,14	27,06	27,06
ES110040000143	CAPRINA	NO	95,29	0,00	14,29
ES110040000143	OVINA	NO	18,26	0,00	2,74
ES110350001164	CABALLAR	NO	0,60	0,00	0,60
				27,06	67,81

Superficie determinada para Cálculo Carga Ganadera: 74,05 ha
Carga Ganadera Mínima Expediente: 0,37 ugm/ha
Carga Ganadera Máxima Expediente: 0,92 ugm/ha

Recintos Determinados para el Cálculo de Garga Ganadera

REF.	REFERENCIA SIGPAC	CULTIVO	DESCRIPCIÓN CULTIVO	S/R	SUP. RESUELTA (ha)
170000005633169	11-004-007-00003-0002	62000	PASTOS PERMANENTES DE 5 O MAS AÑOS-SIN VARIEDAD	S	2,59
170000005633170	11-004-010-00008-0001	62000	PASTOS PERMANENTES DE 5 O MAS AÑOS-SIN VARIEDAD	S	4,74
170000005633171	11-004-010-00008-0002	62000	PASTOS PERMANENTES DE 5 O MAS AÑOS-SIN VARIEDAD	S	4,76
170000005633172	11-004-010-00009-0003	62000	PASTOS PERMANENTES DE 5 O MAS AÑOS-SIN VARIEDAD	S	12,81
170000005633174	11-004-011-00010-0004	62000	PASTOS PERMANENTES DE 5 O MAS AÑOS-SIN VARIEDAD	S	10,37
170000005633175	11-004-011-00010-0005	62000	PASTOS PERMANENTES DE 5 O MAS AÑOS-SIN VARIEDAD	S	38,78

INCIDENCIAS**INCIDENCIA DESCRIPCIÓN**

- 85003 No inscrito en un organismo de control y certificación ecológico (artículo 5-1 e), Orden 26 mayo 2015)
 Explotación:ES110040000067 Especie:BOVINA
 Explotación:ES110040000143 Especie:CAPRINA
 Explotación:ES110350001164 Especie:CAPRINA
- 85005 Especie declarada en la explotación no inscrita en SIGGAN a nombre del titular del expediente
 Explotación:ES110350001164 Especie:CAPRINA



<u>APELLIDOS Y NOMBRE / RAZÓN SOCIAL</u>	<u>NIF</u>	<u>EXPEDIENTE</u>	<u>SOLICITA AGRICULT. (3)</u>	<u>SOLICITA GANADER. (4)</u>	<u>ANUALIDAD DE PAGO</u>
MORILLO MORENO LUIS	****5199*	2000916	SI	NO	3ª

DATOS CONVERSIÓN**IMPORTE POR ANUALIDAD**

	<u>2015</u>	<u>2016</u>	<u>2017</u>	<u>2018</u>	<u>2019</u>
IMPORTE MÁXIMO SUBVENCIONABLE	4.109,20 €	4.109,20 €	3.556,42 €	3.424,25 €	3.424,25 €
IMPORTE MEDIO DE TRANSFERENCIA (€/ha)	203,73 €	203,73 €	176,32 €	169,77 €	169,77 €

RESUMEN DE UNIDADES

<u>Cód</u>	<u>GRUPO DE PAGO</u>	<u>Sup. Dec. Admisible (ha)</u>	<u>Sup. Comprometida (ha)</u>	<u>Sup. ajustada compromiso (1) (ha)</u>	<u>% sobredec.</u>	<u>SUP. RESUELTA (ha)</u>	<u>Importe Declarado</u>	<u>Importe Topado</u>	<u>Importe Resuelto</u>	<u>Importe tras sobredec.</u>
37	FRUTALES REGADÍO	1,89		1,89	0,00	1,89	793,03	793,03	793,03	793,03
39	HERBÁCEOS	18,28		18,28	0,00	18,28	2.763,39	2.763,39	2.763,39	2.763,39
TOTAL		20,17	20,17	20,17		20,17	3.556,42	3.556,42	3.556,42	3.556,42

APLICACIÓN DE REDUCCIONES Y SANCIONES

	<u>Importe Calculado</u>	<u>Importe prereduc.</u>	<u>Admisibilidad y compromisos</u>	<u>Presentación tardía</u>	<u>Omisión declaración</u>	<u>Condicionabilidad</u>	<u>IMPORTE (Euros)</u>			
							<u>RESUELTO</u>	<u>FEADER (Eje 2)</u>	<u>MAPA</u>	<u>CAGPDS</u>
AGRICULTURA	3.556,42	3.556,42	0,00	0,00	0,00	0,00	3.556,42	2.667,32	382,32	506,78
TOTAL							3.556,42	2.667,32	382,32	506,78

RECINTOS RESUELTOS

<u>REF.</u>	<u>REFERENCIA SIGPAC</u>	<u>CULTIVO DESCRIPCIÓN CULTIVO</u>	<u>S/R</u>	<u>G.PAGO</u>	<u>PEND. MEDIA (%)</u>	<u>SUP. DEC. ADMISIBLE (ha)</u>	<u>SUP. COMPROM. (ha)</u>	<u>SUP. AJUSTADA COMPROM. (1) (ha)</u>	<u>SUP. CONY. SIGPAC (ha)</u>	<u>SUP. CERTIE. (ha)</u>	<u>SUP. CAMPO (ha)</u>	<u>SUP. CAMPO DETER. CULT. DECLARADO (ha)</u>	<u>SUP. DEC. REDUCIDA (ha)</u>	<u>SUP. RESUELTA (ha)</u>
1700000002732659	11-039-025-00002-0001	206000 NARANJO-SIN VARIEDAD	R	37	5,41	1,89	1,89	1,89	1,89	1,89			1,89	1,89
1700000002732660	11-039-025-00005-0001	41000 HABAS-SIN VARIEDAD	R	39	1,81	9,03	9,03	9,03		9,03			9,03	9,03
1700000002732661	11-039-036-00098-0001	12000 TRANQUILLÓN-SIN VARIEDAD	S	39	17,09	2,73	2,73	2,73		2,73			2,73	2,73
1700000002732662	11-039-025-00004-0001	12000 TRANQUILLÓN-SIN VARIEDAD	R	39	1,38	6,52	6,52	6,52		6,52			6,52	6,52

DATOS AGRICULTURA**RESUMEN DE UNIDADES**

<u>Cód</u>	<u>GRUPO DE PAGO</u>	<u>Sup. Dec. Admisible (ha)</u>	<u>Sup. Comprometida (ha)</u>	<u>Sup. ajustada compromiso (1) (ha)</u>	<u>% sobredec.</u>	<u>SUP. RESUELTA (ha)</u>	<u>Importe Declarado</u>	<u>Importe Topado</u>	<u>Importe Resuelto</u>	<u>Importe tras sobredec.</u>
37	FRUTALES REGADÍO	1,89		1,89	0,00	1,89	793,03	793,03	793,03	793,03
39	HERBÁCEOS	18,28		18,28	0,00	18,28	2.763,39	2.763,39	2.763,39	2.763,39
TOTAL		20,17	20,17	20,17		20,17	3.556,42	3.556,42	3.556,42	3.556,42

RESUMEN DE PAGOS

	<u>Importe Calculado</u>	<u>Importe prereduc.</u>	<u>Admisibilidad y compromisos</u>	<u>Presentación tardía</u>	<u>Omisión declaración</u>	<u>Condicionabilidad</u>	<u>IMPORTE (Euros)</u>			
							<u>RESUELTO</u>	<u>FEADER (Eje 2)</u>	<u>MAPA</u>	<u>CAGPDS</u>
A pagar							3.556,42	2.667,32	382,32	506,78

APLICACIÓN DE REDUCCIONES Y SANCIONES

	<u>Importe Calculado</u>	<u>Importe prereduc.</u>	<u>Admisibilidad y compromisos</u>	<u>Presentación tardía</u>	<u>Omisión declaración</u>	<u>Condicionabilidad</u>	<u>IMPORTE (Euros)</u>			
							<u>RESUELTO</u>	<u>FEADER (Eje 2)</u>	<u>MAPA</u>	<u>CAGPDS</u>
TOTAL	3.556,42	3.556,42	0,00	0,00	0,00	0,00	3.556,42	2.667,32	382,32	506,78



<u>APELLIDOS Y NOMBRE / RAZÓN SOCIAL</u>	<u>NIF</u>	<u>EXPEDIENTE</u>	<u>SOLICITA AGRICULT. (3)</u>	<u>SOLICITA GANADER. (4)</u>	<u>ANUALIDAD DE PAGO</u>
MUÑOZ ALCONCHEL MIGUEL ANGEL	****0676*	2007893	NO	SI	3ª

DATOS CONVERSIÓN**IMPORTE POR ANUALIDAD**

	<u>2015</u>	<u>2016</u>	<u>2017</u>	<u>2018</u>	<u>2019</u>
IMPORTE MÁXIMO SUBVENCIONABLE	11.157,28 €	11.157,28 €	9.297,74 €	9.273,59 €	9.273,59 €
IMPORTE MEDIO DE TRANSFERENCIA (€/ha)	80,48 €	80,48 €	67,07 €	67,07 €	67,07 €

RESUMEN DE UNIDADES

<u>Cód</u>	<u>GRUPO DE PAGO</u>	<u>Sup. Dec. Admisible (ha)</u>	<u>Sup. Comprometida (ha)</u>	<u>Sup. ajustada compromiso (1) (ha)</u>	<u>% sobredec.</u>	<u>SUP. RESUELTA (ha)</u>	<u>Importe Declarado</u>	<u>Importe Topado</u>	<u>Importe Resuelto</u>	<u>Importe tras sobredec.</u>
43	PASTOS ASOCIADOS A GANADERÍA ECOLÓGICA	143,46		138,63	0,26	138,27	9.297,74	9.297,74	9.273,77	9.273,77
	TOTAL	143,46	138,63	138,63		138,27	9.297,74	9.297,74	9.273,77	9.273,77

APLICACIÓN DE REDUCCIONES Y SANCIONES

	<u>Importe Calculado</u>	<u>Importe prerreduc.</u>	<u>Admisibilidad y compromisos</u>	<u>Presentación tardía</u>	<u>Omisión declaración</u>	<u>Condicionabilidad</u>	<u>RESUELTO</u>	<u>IMPORTE (Euros)</u>		
								<u>FEADER (Eje 2)</u>	<u>MAPA</u>	<u>CAGPDS</u>
GANADERÍA	9.273,77	9.273,77	0,00	0,00	0,00	0,00	9.273,77	6.955,33	996,93	1.321,51
TOTAL							9.273,77	6.955,33	996,93	1.321,51

RECINTOS RESUELTOS

<u>REF.</u>	<u>REFERENCIA SIGPAC</u>	<u>CULTIVO</u>	<u>DESCRIPCIÓN CULTIVO</u>	<u>S/R</u>	<u>G.PAGO</u>	<u>PEND. MEDIA (%)</u>	<u>SUP. DEC. ADMISIBLE (ha)</u>	<u>SUP. COMPROM. (ha)</u>	<u>SUP. AJUSTADA COMPROM. (1) (ha)</u>	<u>SUP. CONV. SIGPAC (ha)</u>	<u>SUP. CERTIF. (ha)</u>	<u>SUP. CAMPO (ha)</u>	<u>SUP. CAMPO DETER. CULT. DECLARADO (ha)</u>	<u>SUP. DEC. REDUCIDA (ha)</u>	<u>SUP. RESUELTA (ha)</u>
1700000007100293	11-001-019-00007-0001	62000	PASTOS PERMANENTES DE 5 O MAS AÑOS-SIN VARIEDAD	S	43	21,22	10,15	10,15	10,15		18,45			10,15	10,15
1700000007100294	11-001-039-00005-0002	62000	PASTOS PERMANENTES DE 5 O MAS AÑOS-SIN VARIEDAD	S	43	13,33	8,78	8,78	8,78		8,78			8,78	8,78
1700000007100295	11-001-039-00005-0001	62000	PASTOS PERMANENTES DE 5 O MAS AÑOS-SIN VARIEDAD	S	43	25,25	3,40	3,40	3,40		7,55			3,40	3,40
1700000007100296	11-001-019-00008-0001	62000	PASTOS PERMANENTES DE 5 O MAS AÑOS-SIN VARIEDAD	S	43	14,61	1,33	1,33	1,33		1,33			1,33	1,33
1700000007100298	11-001-029-00005-0001	62000	PASTOS PERMANENTES DE 5 O MAS AÑOS-SIN VARIEDAD	S	43	18,49	6,31	6,31	6,31		9,71			6,31	6,31
1700000007100300	11-001-030-00037-0001	62000	PASTOS PERMANENTES DE 5 O MAS AÑOS-SIN VARIEDAD	S	43	22,74	7,71	7,71	7,71		7,71			7,71	7,71
1700000007100301	11-001-030-00049-0006	62000	PASTOS PERMANENTES DE 5 O MAS AÑOS-SIN VARIEDAD	S	43	33,54	3,88	3,88	3,88		8,62			3,88	3,88
1700000007100302	11-001-030-00048-0006	62000	PASTOS PERMANENTES DE 5 O MAS AÑOS-SIN VARIEDAD	S	43	24,23	1,02	1,02	1,02		1,36			1,02	1,02
1700000007100304	11-001-021-00002-0010	62000	PASTOS PERMANENTES DE 5 O MAS AÑOS-SIN VARIEDAD	S	43	14,92	9,47	9,47	9,47		12,63			9,47	9,47
1700000007100305	11-001-021-00002-0009	62000	PASTOS PERMANENTES DE 5 O MAS AÑOS-SIN VARIEDAD	S	43	12,99	4,87	4,87	4,87		4,87			4,87	4,87
1700000007100306	11-001-021-00002-0026	62000	PASTOS PERMANENTES DE 5 O MAS AÑOS-SIN VARIEDAD	S	43	19,47	2,21	2,21	2,21		2,60			2,21	1,94
1700000007100307	11-001-021-00002-0025	62000	PASTOS PERMANENTES DE 5 O MAS AÑOS-SIN VARIEDAD	S	43	17,50	3,67	3,67	3,67		3,67			3,67	3,67
1700000007100308	11-001-029-00005-0004	62000	PASTOS PERMANENTES DE 5 O MAS AÑOS-SIN VARIEDAD	S	43	26,68	7,63	2,80	2,80		21,80			2,80	2,80
1700000007100309	11-001-027-00012-0001	62000	PASTOS PERMANENTES DE 5 O MAS AÑOS-SIN VARIEDAD	S	43	27,37	8,42	8,42	8,42		12,95			8,42	8,42
1700000007100310	11-001-029-00004-0001	63000	PASTOS DE MENOS DE 5 AÑOS-SIN VARIEDAD	S	43	12,48	19,20	19,20	19,20		19,20			19,20	19,20
1700000007100311	11-001-029-00002-0001	63000	PASTOS DE MENOS DE 5 AÑOS-SIN VARIEDAD	S	43	2,88	6,43	6,43	6,43		6,43			6,43	6,43
1700000007100312	11-001-030-00048-0003	62000	PASTOS PERMANENTES DE 5 O MAS AÑOS-SIN VARIEDAD	S	43	18,86	0,92	0,92	0,92		1,22			0,92	0,92
1700000007100313	11-001-030-00049-0002	62000	PASTOS PERMANENTES DE 5 O MAS AÑOS-SIN VARIEDAD	S	43	27,59	4,79	4,79	4,79		5,64			4,79	4,79
1700000007100314	11-001-030-00048-0004	62000	PASTOS PERMANENTES DE 5 O MAS AÑOS-SIN VARIEDAD	S	43	25,76	4,03	4,03	4,03		4,74			4,03	4,03
1700000007100315	11-001-030-00049-0003	62000	PASTOS PERMANENTES DE 5 O MAS AÑOS-SIN VARIEDAD	S	43	21,43	0,80	0,80	0,80		0,94			0,80	0,80
1700000007100316	11-001-030-00049-0004	62000	PASTOS PERMANENTES DE 5 O MAS AÑOS-SIN VARIEDAD	S	43	27,15	0,99	0,99	0,99		1,17			0,99	0,99
1700000007100317	11-001-030-00049-0001	62000	PASTOS PERMANENTES DE 5 O MAS AÑOS-SIN VARIEDAD	S	43	23,70	3,06	3,06	3,06		3,06			3,06	3,06
1700000007100318	11-001-019-00025-0002	62000	PASTOS PERMANENTES DE 5 O MAS AÑOS-SIN VARIEDAD	S	43	16,37	1,26	1,26	1,26		1,48			1,26	1,26
1700000007100321	11-001-019-00008-0002	62000	PASTOS PERMANENTES DE 5 O MAS AÑOS-SIN VARIEDAD	S	43	45,18	6,51	6,51	6,51		10,02			6,51	6,51
1700000007100325	11-001-021-00002-0001	62000	PASTOS PERMANENTES DE 5 O MAS AÑOS-SIN VARIEDAD	S	43	10,54	0,68	0,68	0,68		1,95			0,68	0,68
1700000007100328	11-001-020-00025-0001	62000	PASTOS PERMANENTES DE 5 O MAS AÑOS-SIN VARIEDAD	S	43	18,03	8,92	8,92	8,92		8,92			8,92	8,83
1700000007100334	11-001-020-00002-0005	62000	PASTOS PERMANENTES DE 5 O MAS AÑOS-SIN VARIEDAD	S	43	23,04	1,58	1,58	1,58		6,31			1,58	1,58
1700000007100337	11-001-020-00001-0005	62000	PASTOS PERMANENTES DE 5 O MAS AÑOS-SIN VARIEDAD	S	43	26,93	0,65	0,65	0,65		0,87			0,65	0,65
1700000007100338	11-001-020-00002-0010	62000	PASTOS PERMANENTES DE 5 O MAS AÑOS-SIN VARIEDAD	S	43	14,29	0,21	0,21	0,21		0,33			0,21	0,21
1700000007100339	11-001-020-00001-0006	62000	PASTOS PERMANENTES DE 5 O MAS AÑOS-SIN VARIEDAD	S	43	29,42	1,71	1,71	1,71		2,01			1,71	1,71
1700000007100340	11-001-019-00023-0001	62000	PASTOS PERMANENTES DE 5 O MAS AÑOS-SIN VARIEDAD	S	43	18,63	1,96	1,96	1,96		5,61			1,96	1,96
1700000007100341	11-001-020-00002-0009	62000	PASTOS PERMANENTES DE 5 O MAS AÑOS-SIN VARIEDAD	S	43	33,45	0,65	0,65	0,65		1,45			0,65	0,65
1700000007100342	11-001-020-00001-0004	62000	PASTOS PERMANENTES DE 5 O MAS AÑOS-SIN VARIEDAD	S	43	26,53	0,26	0,26	0,26		0,31			0,26	0,26

(1) Superficie declarada admisible ajustada con la superficie comprometida.
(2) Factor de penalización valorando el alcance para el tipo de compromiso.
(3) Solicita agricultura y tiene compromisos vigentes.
(4) Solicita ganadería y tiene compromisos vigentes.

DATOS GANADERÍA**RESUMEN DE UNIDADES**

Cód	GRUPO DE PAGO	Sup. Dec. Admisible (ha)	Sup. Comprometida (ha)	Sup. ajustada compromiso (1) (ha)	% sobreded.	SUP. RESUELTA (ha)	Importe Declarado	Importe Topado	Importe Resuelto	Importe tras sobreded.
43	PASTOS ASOCIADOS A GANADERÍA ECOLÓGICA	143,46		138,63	0,26	138,27	9.297,74	9.297,74	9.273,77	9.273,77
	TOTAL	143,46	138,63	138,63		138,27	9.297,74	9.297,74	9.273,77	9.273,77

RESUMEN DE PAGOS

IMPORTE (Euros)				
FEADER				
RESUELTO	(Eje 2)	MAPA	CAGPDS	
A pagar	9.273,77	6.955,33	996,93	1.321,51

APLICACIÓN DE REDUCCIONES Y SANCIONES

IMPORTE (Euros)									
FEADER									
Importe Calculado	Importe prereduc.	Admisibilidad y compromisos	Presentación tardía	Omisión declaración	Condicionalidad	RESUELTO	(Eje 2)	MAPA	CAGPDS
9.273,77	9.273,77	0,00	0,00	0,00	0,00	9.273,77	6.955,33	996,93	1.321,51
TOTAL						9.273,77	6.955,33	996,93	1.321,51

Datos considerados para el Cálculo de la Carga Ganadera mínima y máxima del expediente

Explotación	Especie	Inscrito en Sipea y Admisible	Censo Medio Animales	Ugm Calculada para CG Mínima	Ugm Calculada para CG Máxima
ES110010000868	BOVINA	SI	80,65	66,10	66,10
ES110010000883	BOVINA	SI	57,42	45,75	45,75
ES110010000884	BOVINA	SI	16,95	13,05	13,05
				124,90	124,90

Superficie determinada para Cálculo Carga Ganadera: 173,89 ha
 Carga Ganadera Mínima Expediente: 0,72 ugm/ha
 Carga Ganadera Máxima Expediente: 0,72 ugm/ha

Recintos Determinados para el Cálculo de Garga Ganadera

REF.	REFERENCIA SIGPAC	CULTIVO	DESCRIPCIÓN CULTIVO	S/R	SUP. RESUELTA (ha)
170000007100293	11-001-019-00007-0001	62000	PASTOS PERMANENTES DE 5 O MAS AÑOS-SIN VARIEDAD	S	10,15
170000007100294	11-001-039-00005-0002	62000	PASTOS PERMANENTES DE 5 O MAS AÑOS-SIN VARIEDAD	S	8,78
170000007100295	11-001-039-00005-0001	62000	PASTOS PERMANENTES DE 5 O MAS AÑOS-SIN VARIEDAD	S	3,40
170000007100296	11-001-019-00008-0001	62000	PASTOS PERMANENTES DE 5 O MAS AÑOS-SIN VARIEDAD	S	1,33
170000007100297	11-001-030-00007-0003	62000	PASTOS PERMANENTES DE 5 O MAS AÑOS-SIN VARIEDAD	S	5,35
170000007100298	11-001-029-00005-0001	62000	PASTOS PERMANENTES DE 5 O MAS AÑOS-SIN VARIEDAD	S	6,31
170000007100299	11-001-030-00049-0005	62000	PASTOS PERMANENTES DE 5 O MAS AÑOS-SIN VARIEDAD	S	0,00
170000007100300	11-001-030-00037-0001	62000	PASTOS PERMANENTES DE 5 O MAS AÑOS-SIN VARIEDAD	S	7,71
170000007100301	11-001-030-00049-0006	62000	PASTOS PERMANENTES DE 5 O MAS AÑOS-SIN VARIEDAD	S	3,88
170000007100302	11-001-030-00048-0006	62000	PASTOS PERMANENTES DE 5 O MAS AÑOS-SIN VARIEDAD	S	1,02
170000007100303	11-001-020-00025-0006	62000	PASTOS PERMANENTES DE 5 O MAS AÑOS-SIN VARIEDAD	S	0,00
170000007100304	11-001-021-00002-0010	62000	PASTOS PERMANENTES DE 5 O MAS AÑOS-SIN VARIEDAD	S	9,47
170000007100305	11-001-021-00002-0009	62000	PASTOS PERMANENTES DE 5 O MAS AÑOS-SIN VARIEDAD	S	4,87
170000007100306	11-001-021-00002-0026	62000	PASTOS PERMANENTES DE 5 O MAS AÑOS-SIN VARIEDAD	S	1,94
170000007100307	11-001-021-00002-0025	62000	PASTOS PERMANENTES DE 5 O MAS AÑOS-SIN VARIEDAD	S	3,67
170000007100308	11-001-029-00005-0004	62000	PASTOS PERMANENTES DE 5 O MAS AÑOS-SIN VARIEDAD	S	7,63
170000007100309	11-001-027-00012-0001	62000	PASTOS PERMANENTES DE 5 O MAS AÑOS-SIN VARIEDAD	S	8,42
170000007100310	11-001-029-00004-0001	63000	PASTOS DE MENOS DE 5 AÑOS-SIN VARIEDAD	S	19,20
170000007100311	11-001-029-00002-0001	63000	PASTOS DE MENOS DE 5 AÑOS-SIN VARIEDAD	S	6,43
170000007100312	11-001-030-00048-0003	62000	PASTOS PERMANENTES DE 5 O MAS AÑOS-SIN VARIEDAD	S	0,92
170000007100313	11-001-030-00049-0002	62000	PASTOS PERMANENTES DE 5 O MAS AÑOS-SIN VARIEDAD	S	4,79

(1) Superficie declarada admisible ajustada con la superficie comprometida.
 (2) Factor de penalización valorando el alcance para el tipo de compromiso.
 (3) Solicita agricultura y tiene compromisos vigentes.
 (4) Solicita ganadería y tiene compromisos vigentes.

Datos considerados para el Cálculo de la Carga Ganadera mínima y máxima del expediente**Recintos Determinados para el Cálculo de Garga Ganadera**

REF.	REFERENCIA SIGPAC	CULTIVO	DESCRIPCIÓN CULTIVO	S/R	SUP. RESUELTA (ha)
170000007100314	11-001-030-00048-0004	62000	PASTOS PERMANENTES DE 5 O MAS AÑOS-SIN VARIEDAD	S	4,03
170000007100315	11-001-030-00049-0003	62000	PASTOS PERMANENTES DE 5 O MAS AÑOS-SIN VARIEDAD	S	0,80
170000007100316	11-001-030-00049-0004	62000	PASTOS PERMANENTES DE 5 O MAS AÑOS-SIN VARIEDAD	S	0,99
170000007100317	11-001-030-00049-0001	62000	PASTOS PERMANENTES DE 5 O MAS AÑOS-SIN VARIEDAD	S	3,06
170000007100318	11-001-019-00025-0002	62000	PASTOS PERMANENTES DE 5 O MAS AÑOS-SIN VARIEDAD	S	1,26
170000007100319	11-001-019-00025-0007	62000	PASTOS PERMANENTES DE 5 O MAS AÑOS-SIN VARIEDAD	S	0,00
170000007100321	11-001-019-00008-0002	62000	PASTOS PERMANENTES DE 5 O MAS AÑOS-SIN VARIEDAD	S	6,51
170000007100322	11-001-032-00006-0004	62000	PASTOS PERMANENTES DE 5 O MAS AÑOS-SIN VARIEDAD	S	0,61
170000007100323	11-001-035-00011-0002	62000	PASTOS PERMANENTES DE 5 O MAS AÑOS-SIN VARIEDAD	S	7,20
170000007100324	11-001-021-00002-0007	62000	PASTOS PERMANENTES DE 5 O MAS AÑOS-SIN VARIEDAD	S	0,00
170000007100325	11-001-021-00002-0001	62000	PASTOS PERMANENTES DE 5 O MAS AÑOS-SIN VARIEDAD	S	0,68
170000007100326	11-001-020-00002-0003	62000	PASTOS PERMANENTES DE 5 O MAS AÑOS-SIN VARIEDAD	S	0,00
170000007100327	11-001-020-00002-0007	62000	PASTOS PERMANENTES DE 5 O MAS AÑOS-SIN VARIEDAD	S	0,00
170000007100328	11-001-020-00025-0001	62000	PASTOS PERMANENTES DE 5 O MAS AÑOS-SIN VARIEDAD	S	8,83
170000007100329	11-001-021-00002-0005	62000	PASTOS PERMANENTES DE 5 O MAS AÑOS-SIN VARIEDAD	S	9,40
170000007100330	11-001-021-00002-0004	62000	PASTOS PERMANENTES DE 5 O MAS AÑOS-SIN VARIEDAD	S	0,00
170000007100331	11-001-021-00002-0003	62000	PASTOS PERMANENTES DE 5 O MAS AÑOS-SIN VARIEDAD	S	0,00
170000007100332	11-001-021-00002-0002	62000	PASTOS PERMANENTES DE 5 O MAS AÑOS-SIN VARIEDAD	S	0,00
170000007100333	11-001-020-00001-0003	62000	PASTOS PERMANENTES DE 5 O MAS AÑOS-SIN VARIEDAD	S	0,00
170000007100334	11-001-020-00002-0005	62000	PASTOS PERMANENTES DE 5 O MAS AÑOS-SIN VARIEDAD	S	1,58
170000007100335	11-001-020-00025-0002	62000	PASTOS PERMANENTES DE 5 O MAS AÑOS-SIN VARIEDAD	S	8,23
170000007100336	11-001-020-00025-0003	62000	PASTOS PERMANENTES DE 5 O MAS AÑOS-SIN VARIEDAD	S	0,00
170000007100337	11-001-020-00001-0005	62000	PASTOS PERMANENTES DE 5 O MAS AÑOS-SIN VARIEDAD	S	0,65
170000007100338	11-001-020-00002-0010	62000	PASTOS PERMANENTES DE 5 O MAS AÑOS-SIN VARIEDAD	S	0,21
170000007100339	11-001-020-00001-0006	62000	PASTOS PERMANENTES DE 5 O MAS AÑOS-SIN VARIEDAD	S	1,71
170000007100340	11-001-019-00023-0001	62000	PASTOS PERMANENTES DE 5 O MAS AÑOS-SIN VARIEDAD	S	1,96
170000007100341	11-001-020-00002-0009	62000	PASTOS PERMANENTES DE 5 O MAS AÑOS-SIN VARIEDAD	S	0,65
170000007100342	11-001-020-00001-0004	62000	PASTOS PERMANENTES DE 5 O MAS AÑOS-SIN VARIEDAD	S	0,26

Incidencias de carga ganadera**INCIDENCIA DESCRIPCIÓN**

- 224 La superficie de cruce total de productos de la agrupación Pastos permanentes sobre un mismo recinto en una misma solicitud, no puede superar la superficie total admisible de pastos.
Ref:170000007100306 Recinto:11-001-021-00002-026 Cultivo:62000 PASTOS PERMANENTES DE 5 O MAS AÑOS-SIN VARIEDAD Secano Superficie admisible de pastos del recinto según SIGPAC.:194 Suma de superficies de cruce netas declaradas para este recinto por el solicitante.:221 Exceso de superficie (Hectáreas):0,27
Ref:170000007100328 Recinto:11-001-020-00025-001 Cultivo:62000 PASTOS PERMANENTES DE 5 O MAS AÑOS-SIN VARIEDAD Secano Superficie admisible de pastos del recinto según SIGPAC.:883 Suma de superficies de cruce netas declaradas para este recinto por el solicitante.:892 Exceso de superficie (Hectáreas):0,09
Ref:170000007100335 Recinto:11-001-020-00025-002 Cultivo:62000 PASTOS PERMANENTES DE 5 O MAS AÑOS-SIN VARIEDAD Secano Superficie admisible de pastos del recinto según SIGPAC.:823 Suma de superficies de cruce netas declaradas para este recinto por el solicitante.:877 Exceso de superficie (Hectáreas):0,54
- 238 Recinto cuyo CAP declarado es mayor al CAP prevalente y no presenta alegación al SIGPAC.
Ref:170000007100299 Recinto:11-001-030-00049-005 Cultivo:62000 PASTOS PERMANENTES DE 5 O MAS AÑOS-SIN VARIEDAD Secano CAP prevalente:0 CAP declarado:25 Exceso de superficie (Hectáreas):0,48
Ref:170000007100303 Recinto:11-001-020-00025-006 Cultivo:62000 PASTOS PERMANENTES DE 5 O MAS AÑOS-SIN VARIEDAD Secano CAP prevalente:0 CAP declarado:25 Exceso de superficie (Hectáreas):0,19
Ref:170000007100319 Recinto:11-001-019-00025-007 Cultivo:62000 PASTOS PERMANENTES DE 5 O MAS AÑOS-SIN VARIEDAD Secano CAP prevalente:0 CAP declarado:25 Exceso de superficie (Hectáreas):7,07
Ref:170000007100324 Recinto:11-001-021-00002-007 Cultivo:62000 PASTOS PERMANENTES DE 5 O MAS AÑOS-SIN

Datos considerados para el Cálculo de la Carga Ganadera mínima y máxima del expediente

VARIEDAD Secano CAP prevalente:0 CAP declarado:25 Exceso de superficie (Hectáreas):3,03
 Ref:1700000007100326 Recinto:11-001-020-00002-003 Cultivo:62000 PASTOS PERMANENTES DE 5 O MAS AÑOS-SIN
 VARIEDAD Secano CAP prevalente:0 CAP declarado:25 Exceso de superficie (Hectáreas):2,05
 Ref:1700000007100327 Recinto:11-001-020-00002-007 Cultivo:62000 PASTOS PERMANENTES DE 5 O MAS AÑOS-SIN
 VARIEDAD Secano CAP prevalente:0 CAP declarado:25 Exceso de superficie (Hectáreas):3,7
 Ref:1700000007100330 Recinto:11-001-021-00002-004 Cultivo:62000 PASTOS PERMANENTES DE 5 O MAS AÑOS-SIN
 VARIEDAD Secano CAP prevalente:0 CAP declarado:25 Exceso de superficie (Hectáreas):4,33
 Ref:1700000007100331 Recinto:11-001-021-00002-003 Cultivo:62000 PASTOS PERMANENTES DE 5 O MAS AÑOS-SIN
 VARIEDAD Secano CAP prevalente:0 CAP declarado:25 Exceso de superficie (Hectáreas):1,85
 Ref:1700000007100332 Recinto:11-001-021-00002-002 Cultivo:62000 PASTOS PERMANENTES DE 5 O MAS AÑOS-SIN
 VARIEDAD Secano CAP prevalente:0 CAP declarado:25 Exceso de superficie (Hectáreas):1,56
 Ref:1700000007100333 Recinto:11-001-020-00001-003 Cultivo:62000 PASTOS PERMANENTES DE 5 O MAS AÑOS-SIN
 VARIEDAD Secano CAP prevalente:0 CAP declarado:25 Exceso de superficie (Hectáreas):3,41
 Ref:1700000007100336 Recinto:11-001-020-00025-003 Cultivo:62000 PASTOS PERMANENTES DE 5 O MAS AÑOS-SIN
 VARIEDAD Secano CAP prevalente:0 CAP declarado:25 Exceso de superficie (Hectáreas):0,49

INCIDENCIAS**INCIDENCIA DESCRIPCIÓN**

- 224 La superficie de cruce total de productos de la agrupación Pastos permanentes sobre un mismo recinto en una misma solicitud, no puede superar la superficie total admisible de pastos.
 Ref:1700000007100328 Recinto:11-001-020-00025-001 Cultivo:62000 PASTOS PERMANENTES DE 5 O MAS AÑOS-SIN
 VARIEDAD Secano Superficie admisible de pastos del recinto según SIGPAC.:883 Suma de superficies de cruce netas declaradas para este recinto por el solicitante.:892 Exceso de superficie (Hectáreas):0,09
 Ref:1700000007100306 Recinto:11-001-021-00002-026 Cultivo:62000 PASTOS PERMANENTES DE 5 O MAS AÑOS-SIN
 VARIEDAD Secano Superficie admisible de pastos del recinto según SIGPAC.:194 Suma de superficies de cruce netas declaradas para este recinto por el solicitante.:221 Exceso de superficie (Hectáreas):0,27
- 238 Recinto cuyo CAP declarado es mayor al CAP prevalente y no presenta alegación al SIGPAC.
 Ref:1700000007100299 Recinto:11-001-030-00049-005 Cultivo:62000 PASTOS PERMANENTES DE 5 O MAS AÑOS-SIN
 VARIEDAD Secano CAP prevalente:0 CAP declarado:25 Exceso de superficie (Hectáreas):0,48
- 247 Recinto cuyo CAP declarado es menor al CAP prevalente y no presenta alegación al SIGPAC.
 Ref:1700000007100306 Recinto:11-001-021-00002-026 Cultivo:62000 PASTOS PERMANENTES DE 5 O MAS AÑOS-SIN
 VARIEDAD Secano CAP prevalente: CAP declarado:
 Ref:1700000007100320 Recinto:11-001-037-00017-001 Cultivo:62000 PASTOS PERMANENTES DE 5 O MAS AÑOS-SIN
 VARIEDAD Secano CAP prevalente: CAP declarado:
- 85001 El recinto declarado no cumple con las normas de producción ecológica (artículo 5-1 e), Orden 26 mayo 2015)
 Ref:1700000007100343 Recinto:11-001-021-00026-025 Cultivo:62000 PASTOS PERMANENTES DE 5 O MAS AÑOS-SIN
 VARIEDAD Secano
 Ref:1700000007100320 Recinto:11-001-037-00017-001 Cultivo:62000 PASTOS PERMANENTES DE 5 O MAS AÑOS-SIN
 VARIEDAD Secano
- 85031 Solicita recinto que no está comprometido para la operación.
 Ref:1700000007100343 Recinto:11-001-021-00026-025 Cultivo:62000 PASTOS PERMANENTES DE 5 O MAS AÑOS-SIN
 VARIEDAD Secano
 Ref:1700000007100299 Recinto:11-001-030-00049-005 Cultivo:62000 PASTOS PERMANENTES DE 5 O MAS AÑOS-SIN
 VARIEDAD Secano
 Ref:1700000007100320 Recinto:11-001-037-00017-001 Cultivo:62000 PASTOS PERMANENTES DE 5 O MAS AÑOS-SIN
 VARIEDAD Secano



<u>APELLIDOS Y NOMBRE / RAZÓN SOCIAL</u>	<u>NIF</u>	<u>EXPEDIENTE</u>	<u>SOLICITA AGRICULT. (3)</u>	<u>SOLICITA GANADER. (4)</u>	<u>ANUALIDAD DE PAGO</u>
NAVAZOS BOYAR, S.L.	****5906*	2007521	SI	NO	3ª

DATOS CONVERSIÓN**IMPORTE POR ANUALIDAD**

	<u>2015</u>	<u>2016</u>	<u>2017</u>	<u>2018</u>	<u>2019</u>
IMPORTE MÁXIMO SUBVENCIONABLE	3.775,14 €	5.964,65 €	4.970,44 €	4.970,44 €	4.970,44 €
IMPORTE MEDIO DE TRANSFERENCIA (€/ha)	181,41 €	91,55 €	76,29 €	76,29 €	76,29 €

RESUMEN DE UNIDADES

<u>Cód</u>	<u>GRUPO DE PAGO</u>	<u>Sup. Dec. Admisible (ha)</u>	<u>Sup. Comprometida (ha)</u>	<u>Sup. ajustada compromiso (1) (ha)</u>	<u>% sobredec.</u>	<u>SUP. RESUELTA (ha)</u>	<u>Importe Declarado</u>	<u>Importe Topado</u>	<u>Importe Resuelto</u>	<u>Importe tras sobredec.</u>
39	HERBÁCEOS	22,79		22,79	0,00	22,79	3.445,16	663,41	663,41	663,41
41	HORTÍCOLAS	44,72		42,36	0,00	42,36	22.366,80	4.307,03	4.307,03	4.307,03
TOTAL		67,51	65,15	65,15		65,15	25.811,96	4.970,44	4.970,44	4.970,44

APLICACIÓN DE REDUCCIONES Y SANCIONES

	<u>Importe Calculado</u>	<u>Importe prereduc.</u>	<u>Admisibilidad y compromisos</u>	<u>Presentación tardía</u>	<u>Omisión declaración</u>	<u>Condicionidad</u>	<u>IMPORTE (Euros)</u>			
							<u>RESUELTO</u>	<u>FEADER (Eje 2)</u>	<u>MAPA</u>	<u>CAGPDS</u>
AGRICULTURA	4.970,44	4.970,44	1,50	0,00	0,00	0,00	0,00	0,00	0,00	0,00
TOTAL							0,00	0,00	0,00	0,00

RECINTOS RESUELTOS

<u>REF.</u>	<u>REFERENCIA SIGPAC</u>	<u>CULTIVO DESCRIPCIÓN CULTIVO</u>	<u>S/R</u>	<u>G.PAGO</u>	<u>PEND. MEDIA (%)</u>	<u>SUP. DEC. ADMISIBLE (ha)</u>	<u>SUP. COMPROM. (ha)</u>	<u>SUP. AJUSTADA COMPROM. (1) (ha)</u>	<u>SUP. CONY. SIGPAC (ha)</u>	<u>SUP. CERTIE. (ha)</u>	<u>SUP. CAMPO (ha)</u>	<u>SUP. CAMPO DETER. CULT. DECLARADO (ha)</u>	<u>SUP. DEC. REDUCIDA (ha)</u>	<u>SUP. RESUELTA (ha)</u>
170000006830913	11-039-013-00001-0098	154100 BRÓCOLI-HORTALIZAS AIRE LIBRE	R	41	1,27	7,08	22,46	7,08		5,68			7,08	7,08
170000006830921	11-039-012-00003-0026	160100 COLIFLOR-HORTALIZAS AIRE LIBRE	R	41	1,79	2,51	20,81	2,25		0,76			2,25	2,25
170000006830922	11-039-013-00001-0098	170100 COL-HORTALIZAS AIRE LIBRE	R	41	1,27	0,93	22,46	0,93		0,75			0,93	0,93
170000006830923	11-039-012-00003-0026	151100 PUERROS-HORTALIZAS AIRE LIBRE	R	41	1,79	9,37	20,81	8,42		2,83			8,42	8,42
170000006830930	11-039-012-00003-0026	160100 COLIFLOR-HORTALIZAS AIRE LIBRE	R	41	1,79	5,09	20,81	4,57		1,54			4,57	4,57
170000006830933	11-039-012-00003-0026	178100 ZANAHORIA-HORTALIZAS AIRE LIBRE	R	41	1,79	6,20	20,81	5,57		1,88			5,57	5,57
170000006830945	11-039-013-00001-0098	171000 CHIRIVÍA-SIN VARIEDAD	R	41	1,27	4,97	22,46	4,97		3,99			4,97	4,97
170000006830947	11-039-013-00001-0098	151100 PUERROS-HORTALIZAS AIRE LIBRE	R	41	1,27	5,35	22,46	5,35		4,30			5,35	5,35
170000006830948	11-039-013-00001-0098	154100 BRÓCOLI-HORTALIZAS AIRE LIBRE	R	41	1,27	3,22	22,46	3,22		2,59			3,22	3,22
170000006830953	11-039-013-00001-0098	4100 MAÍZ-MAÍZ CONVENCIONAL	R	39	1,27	0,91	22,46	0,91		17,30			0,91	0,91
170000006830960	11-039-013-00001-0119	4100 MAÍZ-MAÍZ CONVENCIONAL	R	39	4,36	21,88	21,88	21,88		22,07			21,88	21,88

DATOS AGRICULTURA**RESUMEN DE UNIDADES**


<u>Cód</u>	<u>GRUPO DE PAGO</u>	<u>Sup. Dec. Admisible (ha)</u>	<u>Sup. Comprometida (ha)</u>	<u>Sup. ajustada compromiso (1) (ha)</u>	<u>% sobredec.</u>	<u>SUP. RESUELTA (ha)</u>	<u>Importe Declarado</u>	<u>Importe Topado</u>	<u>Importe Resuelto</u>	<u>Importe tras sobredec.</u>
39	HERBÁCEOS	22,79		22,79	0,00	22,79	3.445,16	663,41	663,41	663,41
41	HORTÍCOLAS	44,72		42,36	0,00	42,36	22.366,80	4.307,03	4.307,03	4.307,03
TOTAL		67,51	65,15	65,15		65,15	25.811,96	4.970,44	4.970,44	4.970,44

RESUMEN DE PAGOS

	<u>IMPORTE (Euros)</u>			
	<u>RESUELTO</u>	<u>FEADER (Eje 2)</u>	<u>MAPA</u>	<u>CAGPDS</u>
A pagar	0,00	0,00	0,00	0,00

APLICACIÓN DE REDUCCIONES Y SANCIONES

	<u>Importe Calculado</u>	<u>Importe prereduc.</u>	<u>Admisibilidad y compromisos</u>	<u>Presentación tardía</u>	<u>Omisión declaración</u>	<u>Condicionidad</u>	<u>IMPORTE (Euros)</u>			
							<u>RESUELTO</u>	<u>FEADER (Eje 2)</u>	<u>MAPA</u>	<u>CAGPDS</u>
	4.970,44	4.970,44	150,00	0,00	0,00	0,00	0,00	0,00	0,00	0,00
TOTAL							0,00	0,00	0,00	0,00



DETALLE DE REDUCCIONES Y SANCIONES POR INCUMPLIMIENTOS DE ADMISIBILIDAD Y COMPROMISOS

Tipo	Compromiso	Sup. Calculada	Sup. Incumpl.	Factor Alcance (2)	Coef. Línea Base	Coef. Acumulación	Coef. Reiteración	Importe Ayuda	Factor Sanción	Importe Sanción	Aplicado
B1	Las unidades comprometidas deben estar certificadas en producción ecológica según lo establecido en el Reglamento (CE) n° 834/2007 y el Reglamento (CE) n° 889/2008, por el que se establece disposiciones de aplicación del Reglamento (CE) n° 834/2007 del Consejo, durante el período de compromiso.	65,15	18,04	1,00	1,00	1,00	1,50	4.970,44 €	1,50	4.970,44 €	SI

INCIDENCIAS**INCIDENCIA DESCRIPCIÓN**

85001	El recinto declarado no cumple con las normas de producción ecológica (artículo 5-1 e), Orden 26 mayo 2015) Ref:1700000006830959 Recinto:11-039-013-00001-076 Cultivo:178100 ZANAHORIA-HORTALIZAS AIRE LIBRE Regadío Ref:1700000006830942 Recinto:11-039-051-00028-061 Cultivo:82168 REMOLACHA-ROCHE Regadío
85002	Recinto declarado que no cumple en su totalidad con las normas de producción ecológica (artículo 5-1 e), Orden 26 mayo 2015) Ref:1700000006830923 Recinto:11-039-012-00003-026 Cultivo:151100 PUERROS-HORTALIZAS AIRE LIBRE Regadío Sup. Declarada:8,42 Superficie Certificada (Ha):2,83 Ref:1700000006830921 Recinto:11-039-012-00003-026 Cultivo:160100 COLIFLOR-HORTALIZAS AIRE LIBRE Regadío Sup. Declarada:2,25 Superficie Certificada (Ha):0,76 Ref:1700000006830930 Recinto:11-039-012-00003-026 Cultivo:160100 COLIFLOR-HORTALIZAS AIRE LIBRE Regadío Sup. Declarada:4,57 Superficie Certificada (Ha):1,54 Ref:1700000006830933 Recinto:11-039-012-00003-026 Cultivo:178100 ZANAHORIA-HORTALIZAS AIRE LIBRE Regadío Sup. Declarada:5,57 Superficie Certificada (Ha):1,88 Ref:1700000006830947 Recinto:11-039-013-00001-098 Cultivo:151100 PUERROS-HORTALIZAS AIRE LIBRE Regadío Sup. Declarada:5,35 Superficie Certificada (Ha):4,3 Ref:1700000006830948 Recinto:11-039-013-00001-098 Cultivo:154100 BRÓCOLI-HORTALIZAS AIRE LIBRE Regadío Sup. Declarada:3,22 Superficie Certificada (Ha):2,59 Ref:1700000006830913 Recinto:11-039-013-00001-098 Cultivo:154100 BRÓCOLI-HORTALIZAS AIRE LIBRE Regadío Sup. Declarada:7,08 Superficie Certificada (Ha):5,68 Ref:1700000006830922 Recinto:11-039-013-00001-098 Cultivo:170100 COL-HORTALIZAS AIRE LIBRE Regadío Sup. Declarada:0,93 Superficie Certificada (Ha):0,75 Ref:1700000006830945 Recinto:11-039-013-00001-098 Cultivo:171000 CHIRIVÍA-SIN VARIEDAD Regadío Sup. Declarada:4,97 Superficie Certificada (Ha):3,99
85031	Solicita recinto que no está comprometido para la operación. Ref:1700000006830912 Recinto:11-039-010-00026-006 Cultivo:208003 POMELO-STAR RUBI Regadío Ref:1700000006830936 Recinto:11-039-010-00026-008 Cultivo:208003 POMELO-STAR RUBI Regadío Ref:1700000006830924 Recinto:11-039-010-00026-009 Cultivo:209000 MANDARINO-SIN VARIEDAD Regadío Ref:1700000006830946 Recinto:11-039-010-00026-011 Cultivo:208003 POMELO-STAR RUBI Regadío Ref:1700000006830926 Recinto:11-039-010-00026-011 Cultivo:209000 MANDARINO-SIN VARIEDAD Regadío Ref:1700000006830932 Recinto:11-039-010-00026-012 Cultivo:209000 MANDARINO-SIN VARIEDAD Regadío Ref:1700000006830925 Recinto:11-039-010-00026-017 Cultivo:208003 POMELO-STAR RUBI Regadío Ref:1700000006830934 Recinto:11-039-010-00026-017 Cultivo:209000 MANDARINO-SIN VARIEDAD Regadío Ref:1700000006830935 Recinto:11-039-010-00026-024 Cultivo:208003 POMELO-STAR RUBI Regadío Ref:1700000006830919 Recinto:11-039-010-00031-004 Cultivo:209000 MANDARINO-SIN VARIEDAD Regadío Ref:1700000006830959 Recinto:11-039-013-00001-076 Cultivo:178100 ZANAHORIA-HORTALIZAS AIRE LIBRE Regadío Ref:1700000006830940 Recinto:11-039-051-00027-004 Cultivo:24901 BARBECHO SIN PRODUCCIÓN-SIN CUBIERTA VEGETAL Regadío Ref:1700000006830944 Recinto:11-039-051-00028-008 Cultivo:24901 BARBECHO SIN PRODUCCIÓN-SIN CUBIERTA VEGETAL Regadío Ref:1700000006830942 Recinto:11-039-051-00028-061 Cultivo:82168 REMOLACHA-ROCHE Regadío



<u>APELLIDOS Y NOMBRE / RAZÓN SOCIAL</u>	<u>NIF</u>	<u>EXPEDIENTE</u>	<u>SOLICITA AGRICULT. (3)</u>	<u>SOLICITA GANADER. (4)</u>	<u>ANUALIDAD DE PAGO</u>
PALACIOS GARCIA JOSE MARIA	****9386*	2006795	SI	SI	3ª

DATOS CONVERSIÓN**IMPORTE POR ANUALIDAD**

	<u>2015</u>	<u>2016</u>	<u>2017</u>	<u>2018</u>	<u>2019</u>
IMPORTE MÁXIMO SUBVENCIONABLE	16.925,55 €	16.925,55 €	896,44 €	896,44 €	896,44 €
IMPORTE MEDIO DE TRANSFERENCIA (€/ha)	181,41 €	181,41 €	151,17 €	151,17 €	151,17 €

RESUMEN DE UNIDADES

<u>Cód</u>	<u>GRUPO DE PAGO</u>	<u>Sup. Dec. Admisible (ha)</u>	<u>Sup. Comprometida (ha)</u>	<u>Sup. ajustada compromiso (1) (ha)</u>	<u>% sobredec.</u>	<u>SUP. RESUELTA (ha)</u>	<u>Importe Declarado</u>	<u>Importe Topado</u>	<u>Importe Resuelto</u>	<u>Importe tras sobredec.</u>
39	HERBÁCEOS	2,00		1,16	0,00	1,16	175,36	277,14	175,36	175,36
43	PASTOS ASOCIADOS A GANADERÍA ECOLÓGICA	8,23		4,77	0,00	4,77	391,86	619,30	391,86	391,86
TOTAL		10,23	5,93	5,93		5,93	567,22	896,44	567,22	567,22

APLICACIÓN DE REDUCCIONES Y SANCIONES

	<u>Importe Calculado</u>	<u>Importe prereduc.</u>	<u>Admisibilidad y compromisos</u>	<u>Presentación tardía</u>	<u>Omisión declaración</u>	<u>Condicionabilidad</u>	<u>RESUELTO</u>	<u>IMPORTE (Euros)</u>		
								<u>FEADER (Eje 2)</u>	<u>MAPA</u>	<u>CAGPDS</u>
AGRICULTURA	175,36	175,36	0,00	0,00	0,00	0,00	175,36	131,52	18,85	24,99
GANADERÍA	391,86	391,86	0,00	0,00	0,00	0,00	391,86	293,90	42,12	55,84
TOTAL							567,22	293,90	42,12	55,84

RECINTOS RESUELTOS

<u>REF.</u>	<u>REFERENCIA SIGPAC</u>	<u>CULTIVO DESCRIPCIÓN CULTIVO</u>	<u>S/R G.PAGO</u>	<u>PEND. MEDIA (%)</u>	<u>SUP. DEC. ADMISIBLE (ha)</u>	<u>SUP. COMPROM. (ha)</u>	<u>SUP. AJUSTADA COMPR.(1) (ha)</u>	<u>SUP. CONY. SIGPAC (ha)</u>	<u>SUP. CERTIE. (ha)</u>	<u>SUP. CAMPO (ha)</u>	<u>SUP. CAMPO DETER. CULT. DECLARADO (ha)</u>	<u>SUP. DEC. REDUCIDA (ha)</u>	<u>SUP. RESUELTA (ha)</u>
1700000007145320	11-021-013-00071-0001	52006 VEZA-ADONIS	R 39	8,84	2,00	2,00	2,00		2,00				2,00
1700000007145321	11-021-013-00079-0052	63000 PASTOS DE MENOS DE 5 AÑOS-SIN VARIEDAD	S 43	18,41	5,90	75,39	5,90		8,77			5,90	5,90
1700000007145326	11-021-013-00079-0052	63000 PASTOS DE MENOS DE 5 AÑOS-SIN VARIEDAD	S 43	18,41	2,33	75,39	2,33		3,47			2,33	2,33

DATOS AGRICULTURA**RESUMEN DE UNIDADES**

<u>Cód</u>	<u>GRUPO DE PAGO</u>	<u>Sup. Dec. Admisible (ha)</u>	<u>Sup. Comprometida (ha)</u>	<u>Sup. ajustada compromiso (1) (ha)</u>	<u>% sobredec.</u>	<u>SUP. RESUELTA (ha)</u>	<u>Importe Declarado</u>	<u>Importe Topado</u>	<u>Importe Resuelto</u>	<u>Importe tras sobredec.</u>
39	HERBÁCEOS	2,00		1,16	0,00	1,16	175,36	277,14	175,36	175,36
TOTAL		2,00	5,93	1,16		1,16	175,36	277,14	175,36	175,36

APLICACIÓN DE REDUCCIONES Y SANCIONES

	<u>Importe Calculado</u>	<u>Importe prereduc.</u>	<u>Admisibilidad y compromisos</u>	<u>Presentación tardía</u>	<u>Omisión declaración</u>	<u>Condicionabilidad</u>	<u>RESUELTO</u>	<u>IMPORTE (Euros)</u>		
								<u>FEADER (Eje 2)</u>	<u>MAPA</u>	<u>CAGPDS</u>
	175,36	175,36	0,00	0,00	0,00	0,00	175,36	131,52	18,85	24,99
TOTAL							175,36	131,52	18,85	24,99

INCIDENCIAS**INCIDENCIA DESCRIPCIÓN**

85007 Cultivo, variedad, regimen y/o uso del recinto SIGPAC no compatible con la operación (anexo IV.I, Orden 26 mayo 2015)
Ref:1700000007145325 Recinto:11-021-013-00079-052 Cultivo:63000 PASTOS DE MENOS DE 5 AÑOS-SIN VARIEDAD Secano Uso SIGPAC:TA

DATOS GANADERÍA**RESUMEN DE UNIDADES**

<u>Cód</u>	<u>GRUPO DE PAGO</u>	<u>Sup. Dec. Admisible (ha)</u>	<u>Sup. Comprometida (ha)</u>	<u>Sup. ajustada compromiso (1) (ha)</u>	<u>% sobredec.</u>	<u>SUP. RESUELTA (ha)</u>	<u>Importe Declarado</u>	<u>Importe Topado</u>	<u>Importe Resuelto</u>	<u>Importe tras sobredec.</u>
43	PASTOS ASOCIADOS A GANADERÍA ECOLÓGICA	8,23		4,77	0,00	4,77	391,86	619,30	391,86	391,86
TOTAL		8,23	5,93	4,77		4,77	391,86	619,30	391,86	391,86

RESUMEN DE PAGOS

	IMPORTE (Euros)			
	RESUELTO	FEADER (Eje 2)	MAPA	CAGPDS
A pagar	391,86	293,90	42,12	55,84

APLICACIÓN DE REDUCCIONES Y SANCIONES

Importe Calculado	Importe prereduc.	Admisibilidad y compromisos	Presentación tardía	Omisión declaración	Condicionalidad	IMPORTE (Euros)			
						RESUELTO	FEADER (Eje 2)	MAPA	CAGPDS
391,86	391,86	0,00	0,00	0,00	0,00	391,86	293,90	42,12	55,84
TOTAL						391,86	293,90	42,12	55,84

Datos considerados para el Cálculo de la Carga Ganadera mínima y máxima del expediente

Explotación	Especie	Inscrito en Sipea y Admisible	Censo Medio Animales	Ugm Calculada para CG Mínima	Ugm Calculada para CG Máxima
ES110210001064	BOVINA	SI	66,79	58,70	58,70
ES110210001064	OVINA	NO	0,00	0,00	0,00
				58,70	58,70

Superficie determinada para Cálculo Carga Ganadera: 50,39 ha

Carga Ganadera Mínima Expediente: 1,16 ugm/ha

Carga Ganadera Máxima Expediente: 1,16 ugm/ha

Recintos Determinados para el Cálculo de Garga Ganadera

REF.	REFERENCIA SIGPAC	CULTIVO	DESCRIPCIÓN CULTIVO	S/R	SUP. RESUELTA (ha)
1700000007145321	11-021-013-00079-0052	63000	PASTOS DE MENOS DE 5 AÑOS-SIN VARIEDAD	S	3,53
1700000007145322	11-021-013-00079-0078	63000	PASTOS DE MENOS DE 5 AÑOS-SIN VARIEDAD	S	0,52
1700000007145323	11-021-013-00079-0060	63000	PASTOS DE MENOS DE 5 AÑOS-SIN VARIEDAD	S	0,62
1700000007145324	11-021-013-00079-0069	63000	PASTOS DE MENOS DE 5 AÑOS-SIN VARIEDAD	S	0,46
1700000007145325	11-021-013-00079-0052	63000	PASTOS DE MENOS DE 5 AÑOS-SIN VARIEDAD	S	7,32
1700000007145326	11-021-013-00079-0052	63000	PASTOS DE MENOS DE 5 AÑOS-SIN VARIEDAD	S	1,39
1700000007145329	11-021-013-00079-0075	62000	PASTOS PERMANENTES DE 5 O MAS AÑOS-SIN VARIEDAD	S	0,67
1700000007145330	11-021-013-00079-0088	62000	PASTOS PERMANENTES DE 5 O MAS AÑOS-SIN VARIEDAD	S	0,55
1700000007145333	11-021-013-00074-0011	62000	PASTOS PERMANENTES DE 5 O MAS AÑOS-SIN VARIEDAD	S	0,39
1700000007145334	11-021-013-00074-0001	62000	PASTOS PERMANENTES DE 5 O MAS AÑOS-SIN VARIEDAD	S	4,78
1700000007145335	11-021-013-00079-0090	62000	PASTOS PERMANENTES DE 5 O MAS AÑOS-SIN VARIEDAD	S	0,21
1700000007145336	11-021-013-00074-0002	62000	PASTOS PERMANENTES DE 5 O MAS AÑOS-SIN VARIEDAD	S	12,77
1700000007145338	11-021-013-00074-0009	62000	PASTOS PERMANENTES DE 5 O MAS AÑOS-SIN VARIEDAD	S	2,31
1700000007145339	11-021-013-00079-0107	63000	PASTOS DE MENOS DE 5 AÑOS-SIN VARIEDAD	S	14,10
1700000007145340	11-021-013-00079-0076	62000	PASTOS PERMANENTES DE 5 O MAS AÑOS-SIN VARIEDAD	S	0,08
1700000007145341	11-021-013-00079-0100	63000	PASTOS DE MENOS DE 5 AÑOS-SIN VARIEDAD	S	0,69

RESUMEN DE UNIDADES

Cód	GRUPO DE PAGO	Sup. Dec. Admisible (ha)	Sup. Comprometida (ha)	Sup. ajustada compromiso (1) (ha)	% sobredec.	SUP. RESUELTA (ha)	Importe Declarado	Importe Topado	Importe Resuelto	Importe tras sobredec.
39	HERBÁCEOS	2,00		1,16	0,00	1,16	175,36	277,14	175,36	175,36
43	PASTOS ASOCIADOS A GANADERÍA ECOLÓGICA	8,23		4,77	0,00	4,77	391,86	619,30	391,86	391,86
TOTAL		10,23	5,93	5,93		5,93	567,22	896,44	567,22	567,22

APLICACIÓN DE REDUCCIONES Y SANCIONES

	IMPORTE (Euros)			
	RESUELTO	FEADER (Eje 2)	MAPA	CAGPDS
AGRICULTURA	175,36	131,52	18,85	24,99
GANADERÍA	391,86	293,90	42,12	55,84

TOTAL	567,22	293,90	42,12	55,84
--------------	--------	--------	-------	-------

RECINTOS RESUELTOS

REF.	REFERENCIA SIGPAC	CULTIVO	DESCRIPCIÓN CULTIVO	S/R	G.PAGO	PEND. MEDIA (%)	SUP. DEC. ADMISIBLE (ha)	SUP. COMPROM. (ha)	SUP. AJUSTADA COMPR.(1) (ha)	SUP. CONV. SIGPAC (ha)	SUP. CERTIE. (ha)	SUP. CAMPO (ha)	SUP. CAMPO DETER. CULT. DECLARADO (ha)	SUP. DEC. REDUCIDA (ha)	SUP. RESUELTA (ha)
1700000007145320	11-021-013-00071-0001	52006	VEZA-ADONIS	R	39	8,84	2,00	2,00	2,00		2,00			2,00	2,00
1700000007145321	11-021-013-00079-0052	63000	PASTOS DE MENOS DE 5 AÑOS-SIN VARIEDAD	S	43	18,41	5,90	75,39	5,90		8,77			5,90	5,90
1700000007145326	11-021-013-00079-0052	63000	PASTOS DE MENOS DE 5 AÑOS-SIN VARIEDAD	S	43	18,41	2,33	75,39	2,33		3,47			2,33	2,33

DATOS AGRICULTURA**RESUMEN DE UNIDADES**

Cód	GRUPO DE PAGO	Sup. Dec. Admisible (ha)	Sup. Comprometida (ha)	Sup. ajustada compromiso (1) (ha)	% sobredec.	SUP. RESUELTA (ha)	Importe Declarado	Importe Topado	Importe Resuelto	Importe tras sobredec.
39	HERBÁCEOS	2,00		1,16	0,00	1,16	175,36	277,14	175,36	175,36
	TOTAL	2,00	5,93	1,16		1,16	175,36	277,14	175,36	175,36

RESUMEN DE PAGOS

	IMPORTE (Euros)
	FEADER
	RESUELTO
	(Eje 2)
	MAPA
	CAGPDS
A pagar	175,36 131,52 18,85 24,99

APLICACIÓN DE REDUCCIONES Y SANCIONES

	IMPORTE (Euros)
	FEADER
	RESUELTO
	(Eje 2)
	MAPA
	CAGPDS
Importe Calculado	175,36
Importe prereduc.	175,36
Admisibilidad y compromisos	0,00
Presentación tardía	0,00
Omisión declaración	0,00
Condicionabilidad	0,00
TOTAL	175,36 131,52 18,85 24,99

INCIDENCIAS**INCIDENCIA DESCRIPCIÓN**

85007 Cultivo, variedad, regimen y/o uso del recinto SIGPAC no compatible con la operación (anexo IV.I, Orden 26 mayo 2015)
Ref:1700000007145325 Recinto:11-021-013-00079-052 Cultivo:63000 PASTOS DE MENOS DE 5 AÑOS-SIN VARIEDAD Secano Uso SIGPAC:TA

DATOS GANADERÍA**RESUMEN DE UNIDADES**

Cód	GRUPO DE PAGO	Sup. Dec. Admisible (ha)	Sup. Comprometida (ha)	Sup. ajustada compromiso (1) (ha)	% sobredec.	SUP. RESUELTA (ha)	Importe Declarado	Importe Topado	Importe Resuelto	Importe tras sobredec.
43	PASTOS ASOCIADOS A GANADERÍA ECOLÓGICA	8,23		4,77	0,00	4,77	391,86	619,30	391,86	391,86
	TOTAL	8,23	5,93	4,77		4,77	391,86	619,30	391,86	391,86

RESUMEN DE PAGOS

	IMPORTE (Euros)
	FEADER
	RESUELTO
	(Eje 2)
	MAPA
	CAGPDS
Pago realizado	391,86 293,90 42,12 55,84

APLICACIÓN DE REDUCCIONES Y SANCIONES

	IMPORTE (Euros)
	FEADER
	RESUELTO
	(Eje 2)
	MAPA
	CAGPDS
Importe Calculado	391,86
Importe prereduc.	391,86
Admisibilidad y compromisos	0,00
Presentación tardía	0,00
Omisión declaración	0,00
Condicionabilidad	0,00
TOTAL	391,86 293,90 42,12 55,84

Datos considerados para el Cálculo de la Carga Ganadera mínima y máxima del expediente

Explotación	Especie	Inscrito en Sipea y Admisible	Censo Medio Animales	Ugm Calculada para CG Mínima	Ugm Calculada para CG Máxima
ES110210001064	BOVINA	SI	66,79	58,70	58,70
ES110210001064	OVINA	NO	0,00	0,00	0,00
				58,70	58,70

Superficie determinada para Cálculo Carga Ganadera: 50,39 ha
Carga Ganadera Mínima Expediente: 1,16 ugm/ha
Carga Ganadera Máxima Expediente: 1,16 ugm/ha

Datos considerados para el Cálculo de la Carga Ganadera mínima y máxima del expediente**Recintos Determinados para el Cálculo de Garga Ganadera**

<u>REF.</u>	<u>REFERENCIA SIGPAC</u>	<u>CULTIVO</u>	<u>DESCRIPCIÓN CULTIVO</u>	<u>S/R</u>	<u>SUP. RESUELTA (ha)</u>
1700000007145321	11-021-013-00079-0052	63000	PASTOS DE MENOS DE 5 AÑOS-SIN VARIEDAD	S	3,53
1700000007145322	11-021-013-00079-0078	63000	PASTOS DE MENOS DE 5 AÑOS-SIN VARIEDAD	S	0,52
1700000007145323	11-021-013-00079-0060	63000	PASTOS DE MENOS DE 5 AÑOS-SIN VARIEDAD	S	0,62
1700000007145324	11-021-013-00079-0069	63000	PASTOS DE MENOS DE 5 AÑOS-SIN VARIEDAD	S	0,46
1700000007145325	11-021-013-00079-0052	63000	PASTOS DE MENOS DE 5 AÑOS-SIN VARIEDAD	S	7,32
1700000007145326	11-021-013-00079-0052	63000	PASTOS DE MENOS DE 5 AÑOS-SIN VARIEDAD	S	1,39
1700000007145329	11-021-013-00079-0075	62000	PASTOS PERMANENTES DE 5 O MAS AÑOS-SIN VARIEDAD	S	0,67
1700000007145330	11-021-013-00079-0088	62000	PASTOS PERMANENTES DE 5 O MAS AÑOS-SIN VARIEDAD	S	0,55
1700000007145333	11-021-013-00074-0011	62000	PASTOS PERMANENTES DE 5 O MAS AÑOS-SIN VARIEDAD	S	0,39
1700000007145334	11-021-013-00074-0001	62000	PASTOS PERMANENTES DE 5 O MAS AÑOS-SIN VARIEDAD	S	4,78
1700000007145335	11-021-013-00079-0090	62000	PASTOS PERMANENTES DE 5 O MAS AÑOS-SIN VARIEDAD	S	0,21
1700000007145336	11-021-013-00074-0002	62000	PASTOS PERMANENTES DE 5 O MAS AÑOS-SIN VARIEDAD	S	12,77
1700000007145338	11-021-013-00074-0009	62000	PASTOS PERMANENTES DE 5 O MAS AÑOS-SIN VARIEDAD	S	2,31
1700000007145339	11-021-013-00079-0107	63000	PASTOS DE MENOS DE 5 AÑOS-SIN VARIEDAD	S	14,10
1700000007145340	11-021-013-00079-0076	62000	PASTOS PERMANENTES DE 5 O MAS AÑOS-SIN VARIEDAD	S	0,08
1700000007145341	11-021-013-00079-0100	63000	PASTOS DE MENOS DE 5 AÑOS-SIN VARIEDAD	S	0,69



<u>APELLIDOS Y NOMBRE / RAZÓN SOCIAL</u>	<u>NIF</u>	<u>EXPEDIENTE</u>	<u>SOLICITA AGRICULT. (3)</u>	<u>SOLICITA GANADER. (4)</u>	<u>ANUALIDAD DE PAGO</u>
RUIZ DE TERRY MARIA INMACULADA	****1698*	2006465	SI	NO	3ª

DATOS CONVERSIÓN**IMPORTE POR ANUALIDAD**

	<u>2015</u>	<u>2016</u>	<u>2017</u>	<u>2018</u>	<u>2019</u>
IMPORTE MÁXIMO SUBVENCIONABLE	0,00 €	531,36 €	442,80 €	442,80 €	442,80 €
IMPORTE MEDIO DE TRANSFERENCIA (€/ha)	0,00 €	648,00 €	540,00 €	540,00 €	540,00 €

RESUMEN DE UNIDADES

<u>Cód</u>	<u>GRUPO DE PAGO</u>	<u>Sup. Dec. Admisible (ha)</u>	<u>Sup. Comprometida (ha)</u>	<u>Sup. ajustada compromiso (1) (ha)</u>	<u>% sobredec.</u>	<u>SUP. RESUELTA (ha)</u>	<u>Importe Declarado</u>	<u>Importe Topado</u>	<u>Importe Resuelto</u>	<u>Importe tras sobredec.</u>
41	HORTÍCOLAS	0,82		0,82	0,00	0,82	442,80	442,80	442,80	442,80
	TOTAL	0,82	0,82	0,82		0,82	442,80	442,80	442,80	442,80

APLICACIÓN DE REDUCCIONES Y SANCIONES

	<u>Importe Calculado</u>	<u>Importe prereduc.</u>	<u>Admisibilidad y compromisos</u>	<u>Presentación tardía</u>	<u>Omisión declaración</u>	<u>Condicionabilidad</u>	<u>IMPORTE (Euros)</u>			
							<u>RESUELTO</u>	<u>FEADER (Eje 2)</u>	<u>MAPA</u>	<u>CAGPDS</u>
AGRICULTURA	442,80	442,80	0,00	0,00	0,00	0,00	442,80	332,10	47,60	63,10
TOTAL							442,80	332,10	47,60	63,10

RECINTOS RESUELTOS

<u>REF.</u>	<u>REFERENCIA SIGPAC</u>	<u>CULTIVO DESCRIPCIÓN CULTIVO</u>	<u>S/R G.PAGO</u>	<u>PEND. MEDIA (%)</u>	<u>SUP. DEC. ADMISIBLE (ha)</u>	<u>SUP. COMPROM. (ha)</u>	<u>SUP. AJUSTADA COMPROM. (1) (ha)</u>	<u>SUP. CONY. SIGPAC (ha)</u>	<u>SUP. CERTIF. (ha)</u>	<u>SUP. CAMPO (ha)</u>	<u>SUP. CAMPO DETER. CULT. DECLARADO (ha)</u>	<u>SUP. DEC. REDUCIDA (ha)</u>	<u>SUP. RESUELTA (ha)</u>
1700000006778637	11-006-087-00213-0001	164100 ALCACHOFA-HORTALIZAS AIRE LIBRE	S 41	10,39	0,82	0,82	0,82		0,82			0,82	0,82

DATOS AGRICULTURA**RESUMEN DE UNIDADES**

<u>Cód</u>	<u>GRUPO DE PAGO</u>	<u>Sup. Dec. Admisible (ha)</u>	<u>Sup. Comprometida (ha)</u>	<u>Sup. ajustada compromiso (1) (ha)</u>	<u>% sobredec.</u>	<u>SUP. RESUELTA (ha)</u>	<u>Importe Declarado</u>	<u>Importe Topado</u>	<u>Importe Resuelto</u>	<u>Importe tras sobredec.</u>
41	HORTÍCOLAS	0,82		0,82	0,00	0,82	442,80	442,80	442,80	442,80
	TOTAL	0,82	0,82	0,82		0,82	442,80	442,80	442,80	442,80

RESUMEN DE PAGOS

	<u>IMPORTE (Euros)</u>			
	<u>RESUELTO</u>	<u>FEADER (Eje 2)</u>	<u>MAPA</u>	<u>CAGPDS</u>
A pagar	442,80	332,10	47,60	63,10

APLICACIÓN DE REDUCCIONES Y SANCIONES

	<u>Importe Calculado</u>	<u>Importe prereduc.</u>	<u>Admisibilidad y compromisos</u>	<u>Presentación tardía</u>	<u>Omisión declaración</u>	<u>Condicionabilidad</u>	<u>IMPORTE (Euros)</u>			
							<u>RESUELTO</u>	<u>FEADER (Eje 2)</u>	<u>MAPA</u>	<u>CAGPDS</u>
	442,80	442,80	0,00	0,00	0,00	0,00	442,80	332,10	47,60	63,10
TOTAL							442,80	332,10	47,60	63,10



CÓRDOBA

<u>APELLIDOS Y NOMBRE / RAZÓN SOCIAL</u>	<u>NIF</u>	<u>EXPEDIENTE</u>	<u>SOLICITA AGRICULT. (3)</u>	<u>SOLICITA GANADER. (4)</u>	<u>ANUALIDAD DE PAGO</u>
AGROGANADERA ALTO GUADIATO S.L.	****4530*	3039566	SI	NO	3ª

DATOS CONVERSIÓN**IMPORTE POR ANUALIDAD**

	<u>2015</u>	<u>2016</u>	<u>2017</u>	<u>2018</u>	<u>2019</u>
IMPORTE MÁXIMO SUBVENCIONABLE	0,00 €	0,00 €	0,00 €	0,00 €	0,00 €
IMPORTE MEDIO DE TRANSFERENCIA (€/ha)	0,00 €	0,00 €	0,00 €	0,00 €	0,00 €

RESUMEN DE UNIDADES

<u>Cód</u>	<u>GRUPO DE PAGO</u>	<u>Sup. Dec. Admisible (ha)</u>	<u>Sup. Comprometida (ha)</u>	<u>Sup. ajustada compromiso (1) (ha)</u>	<u>% sobredec.</u>	<u>SUP. RESUELTA (ha)</u>	<u>Importe Declarado</u>	<u>Importe Topado</u>	<u>Importe Resuelto</u>	<u>Importe tras sobredec.</u>
39	HERBÁCEOS	13,40		12,29	0,00	12,29	1.857,88	0,00	0,00	0,00
44	HERBÁCEOS NO ELEGIBLES	148,70		136,41	0,00	136,41	0,00	0,00	0,00	0,00
TOTAL		162,10	148,70	148,70		148,70	1.857,88	0,00	0,00	0,00

APLICACIÓN DE REDUCCIONES Y SANCIONES

	<u>Importe Calculado</u>	<u>Importe prereduc.</u>	<u>Admisibilidad y compromisos</u>	<u>Presentación tardía</u>	<u>Omisión declaración</u>	<u>Condicionabilidad</u>	<u>RESUELTO</u>	<u>IMPORTE (Euros)</u>		
								<u>FEADER (Eje 2)</u>	<u>MAPA</u>	<u>CAGPDS</u>
AGRICULTURA	0,00	0,00	0,00	0,00	0,00	0,00	0,00	0,00	0,00	0,00
TOTAL							0,00	0,00	0,00	0,00

RECINTOS RESUELTOS

<u>REF.</u>	<u>REFERENCIA SIGPAC</u>	<u>CULTIVO</u>	<u>DESCRIPCIÓN CULTIVO</u>	<u>S/R G.PAGO</u>	<u>PEND. MEDIA (%)</u>	<u>SUP. DEC. ADMISIBLE (ha)</u>	<u>SUP. COMPROM. (ha)</u>	<u>SUP. AJUSTADA COMPROM. (1) (ha)</u>	<u>SUP. CONV. SIGPAC (ha)</u>	<u>SUP. CERTIF. (ha)</u>	<u>SUP. CAMPO (ha)</u>	<u>SUP. CAMPO DETER. CULT. DECLARADO (ha)</u>	<u>SUP. DEC. REDUCIDA (ha)</u>	<u>SUP. RESUELTA (ha)</u>
1700000007190892	14-029-052-00065-0001	8000	AVENA-SIN VARIEDAD	S 39	19,41	13,40	13,40	13,40		13,40			13,40	13,40
1700000007190925	14-029-050-00003-0002	20902	BARBECHO TRADICIONAL-CON CUBIERTA VEGETAL	S 44	11,20	21,62	21,62	21,62		21,62			21,62	21,62
1700000007190926	14-029-050-00003-0015	20902	BARBECHO TRADICIONAL-CON CUBIERTA VEGETAL	S 44	16,28	127,08	127,08	127,08		127,08			127,08	127,08

DATOS AGRICULTURA**RESUMEN DE UNIDADES**

<u>Cód</u>	<u>GRUPO DE PAGO</u>	<u>Sup. Dec. Admisible (ha)</u>	<u>Sup. Comprometida (ha)</u>	<u>Sup. ajustada compromiso (1) (ha)</u>	<u>% sobredec.</u>	<u>SUP. RESUELTA (ha)</u>	<u>Importe Declarado</u>	<u>Importe Topado</u>	<u>Importe Resuelto</u>	<u>Importe tras sobredec.</u>
39	HERBÁCEOS	13,40		12,29	0,00	12,29	1.857,88	0,00	0,00	0,00
44	HERBÁCEOS NO ELEGIBLES	148,70		136,41	0,00	136,41	0,00	0,00	0,00	0,00
TOTAL		162,10	148,70	148,70		148,70	1.857,88	0,00	0,00	0,00

RESUMEN DE PAGOS

	<u>RESUELTO</u>	<u>IMPORTE (Euros)</u>		
		<u>FEADER (Eje 2)</u>	<u>MAPA</u>	<u>CAGPDS</u>
A pagar	0,00	0,00	0,00	0,00

APLICACIÓN DE REDUCCIONES Y SANCIONES

	<u>Importe Calculado</u>	<u>Importe prereduc.</u>	<u>Admisibilidad y compromisos</u>	<u>Presentación tardía</u>	<u>Omisión declaración</u>	<u>Condicionabilidad</u>	<u>RESUELTO</u>	<u>IMPORTE (Euros)</u>		
								<u>FEADER (Eje 2)</u>	<u>MAPA</u>	<u>CAGPDS</u>
	0,00	0,00	0,00	0,00	0,00	0,00	0,00	0,00	0,00	0,00
TOTAL							0,00	0,00	0,00	0,00



<u>APELLIDOS Y NOMBRE / RAZÓN SOCIAL</u>	<u>NIF</u>	<u>EXPEDIENTE</u>	<u>SOLICITA AGRICULT. (3)</u>	<u>SOLICITA GANADER. (4)</u>	<u>ANUALIDAD DE PAGO</u>
CALVO BARRANQUERO ALEJANDRO	****4993*	3038542	SI	NO	3ª

DATOS CONVERSIÓN**IMPORTE POR ANUALIDAD**

	<u>2015</u>	<u>2016</u>	<u>2017</u>	<u>2018</u>	<u>2019</u>
IMPORTE MÁXIMO SUBVENCIONABLE	0,00 €	0,00 €	0,00 €	0,00 €	0,00 €
IMPORTE MEDIO DE TRANSFERENCIA (€/ha)	0,00 €	0,00 €	0,00 €	0,00 €	0,00 €

RESUMEN DE UNIDADES

<u>Cód</u>	<u>GRUPO DE PAGO</u>	<u>Sup. Dec. Admisible (ha)</u>	<u>Sup. Comprometida (ha)</u>	<u>Sup. ajustada compromiso (1) (ha)</u>	<u>% sobredec.</u>	<u>SUP. RESUELTA (ha)</u>	<u>Importe Declarado</u>	<u>Importe Topado</u>	<u>Importe Resuelto</u>	<u>Importe tras sobredec.</u>
39	HERBÁCEOS	7,75		7,75	0,00	7,75	1.171,57	0,00	0,00	0,00
44	HERBÁCEOS NO ELEGIBLES	66,18		66,15	0,00	66,15	0,00	0,00	0,00	0,00
TOTAL		73,93	73,90	73,90		73,90	1.171,57	0,00	0,00	0,00

APLICACIÓN DE REDUCCIONES Y SANCIONES

	<u>Importe Calculado</u>	<u>Importe prereduc.</u>	<u>Admisibilidad y compromisos</u>	<u>Presentación tardía</u>	<u>Omisión declaración</u>	<u>Condicionabilidad</u>	<u>RESUELTO</u>	<u>IMPORTE (Euros)</u>		
								<u>FEADER (Eje 2)</u>	<u>MAPA</u>	<u>CAGPDS</u>
AGRICULTURA	0,00	0,00	0,10	0,00	0,00	0,00	0,00	0,00	0,00	0,00
TOTAL							0,00	0,00	0,00	0,00

RECINTOS RESUELTOS

<u>REF.</u>	<u>REFERENCIA SIGPAC</u>	<u>CULTIVO</u>	<u>DESCRIPCIÓN CULTIVO</u>	<u>S/R</u>	<u>G.PAGO</u>	<u>PEND. MEDIA (%)</u>	<u>SUP. DEC. ADMISIBLE (ha)</u>	<u>SUP. COMPROM. (ha)</u>	<u>SUP. AJUSTADA COMPR.(1) (ha)</u>	<u>SUP. CONV. SIGPAC (ha)</u>	<u>SUP. CERTIF. (ha)</u>	<u>SUP. CAMPO (ha)</u>	<u>SUP. CAMPO DETER. CULT. DECLARADO (ha)</u>	<u>SUP. DEC. REDUCIDA (ha)</u>	<u>SUP. RESUELTA (ha)</u>
1700000006705119	14-061-003-00016-0001	8000	AVENA-SIN VARIEDAD	S	39	3,18	7,75	21,70	7,75		4,98			7,75	7,75
1700000006705121	14-061-004-09000-0001	20901	BARBECHO TRADICIONAL-SIN CUBIERTA VEGETAL	S	44	4,97	0,03	0,03	0,03		0,03			0,03	0,03
1700000006705126	14-061-004-00045-0001	20902	BARBECHO TRADICIONAL-CON CUBIERTA VEGETAL	S	44	4,71	28,07	52,20	28,07		28,07			28,07	28,07
1700000006705127	14-061-004-00045-0001	20902	BARBECHO TRADICIONAL-CON CUBIERTA VEGETAL	S	44	4,71	22,25	52,20	22,25		22,25			22,25	22,25
1700000006705128	14-061-004-00045-0001	20902	BARBECHO TRADICIONAL-CON CUBIERTA VEGETAL	S	44	4,71	1,88	52,20	1,88		1,88			1,88	1,88
1700000006705129	14-061-003-00016-0001	20902	BARBECHO TRADICIONAL-CON CUBIERTA VEGETAL	S	44	3,18	13,95	21,70	13,95		8,97			13,95	13,95

DATOS AGRICULTURA**RESUMEN DE UNIDADES**

<u>Cód</u>	<u>GRUPO DE PAGO</u>	<u>Sup. Dec. Admisible (ha)</u>	<u>Sup. Comprometida (ha)</u>	<u>Sup. ajustada compromiso (1) (ha)</u>	<u>% sobredec.</u>	<u>SUP. RESUELTA (ha)</u>	<u>Importe Declarado</u>	<u>Importe Topado</u>	<u>Importe Resuelto</u>	<u>Importe tras sobredec.</u>
39	HERBÁCEOS	7,75		7,75	0,00	7,75	1.171,57	0,00	0,00	0,00
44	HERBÁCEOS NO ELEGIBLES	66,18		66,15	0,00	66,15	0,00	0,00	0,00	0,00
TOTAL		73,93	73,90	73,90		73,90	1.171,57	0,00	0,00	0,00

RESUMEN DE PAGOS

	<u>RESUELTO</u>	<u>IMPORTE (Euros)</u>		
		<u>FEADER (Eje 2)</u>	<u>MAPA</u>	<u>CAGPDS</u>
A pagar	0,00	0,00	0,00	0,00

APLICACIÓN DE REDUCCIONES Y SANCIONES

	<u>Importe Calculado</u>	<u>Importe prereduc.</u>	<u>Admisibilidad y compromisos</u>	<u>Presentación tardía</u>	<u>Omisión declaración</u>	<u>Condicionabilidad</u>	<u>RESUELTO</u>	<u>IMPORTE (Euros)</u>		
								<u>FEADER (Eje 2)</u>	<u>MAPA</u>	<u>CAGPDS</u>
	0,00	0,00	10,00	0,00	0,00	0,00	0,00	0,00	0,00	0,00
TOTAL							0,00	0,00	0,00	0,00

DETALLE DE REDUCCIONES Y SANCIONES POR INCUMPLIMIENTOS DE ADMISIBILIDAD Y COMPROMISOS

<u>Tipo</u>	<u>Compromiso</u>	<u>Sup. Calculada</u>	<u>Sup. Incumpli.</u>	<u>Factor Alcance (2)</u>	<u>Coef. Línea Base</u>	<u>Coef. Acumulación</u>	<u>Coef. Reiteración</u>	<u>Importe Ayuda</u>	<u>Factor Sanción</u>	<u>Importe Sanción</u>	<u>Aplicado</u>
B1	Las unidades comprometidas deben estar certificadas en producción ecológica según lo establecido en el Reglamento (CE) n° 834/2007 y el Reglamento (CE) n° 889/2008, por el que se establece disposiciones de aplicación del Reglamento (CE) n° 834/2007 del Consejo, durante el periodo de compromiso.	73,90	7,72	0,10	1,00	1,00	1,00	0,00 €	0,10	0,00 €	SI

INCIDENCIAS**INCIDENCIA DESCRIPCIÓN**

85002 Recinto declarado que no cumple en su totalidad con las normas de producción ecológica (artículo 5-1 e), Orden 26 mayo 2015)
Ref:1700000006705119 Recinto:14-061-003-00016-001 Cultivo:8000 AVENA-SIN VARIEDAD Secano Sup. Declarada:7,75 Superficie
Certificada (Ha):4,98
Ref:1700000006705129 Recinto:14-061-003-00016-001 Cultivo:20902 BARBECHO TRADICIONAL-CON CUBIERTA VEGETAL
Secano Sup. Declarada:13,95 Superficie Certificada (Ha):8,97



<u>APELLIDOS Y NOMBRE / RAZÓN SOCIAL</u>	<u>NIF</u>	<u>EXPEDIENTE</u>	<u>SOLICITA AGRICULT. (3)</u>	<u>SOLICITA GANADER. (4)</u>	<u>ANUALIDAD DE PAGO</u>
CAMPOS CRESPO PRISCILA	****1177*	3037514	NO	SI	3ª

DATOS CONVERSIÓN**IMPORTE POR ANUALIDAD**

	<u>2015</u>	<u>2016</u>	<u>2017</u>	<u>2018</u>	<u>2019</u>
IMPORTE MÁXIMO SUBVENCIONABLE	0,00 €	0,00 €	11.190,52 €	11.190,52 €	11.190,52 €
IMPORTE MEDIO DE TRANSFERENCIA (€/ha)	0,00 €	0,00 €	54,68 €	54,68 €	54,68 €

RESUMEN DE UNIDADES

<u>Cód</u>	<u>GRUPO DE PAGO</u>	<u>Sup. Dec. Admisible (ha)</u>	<u>Sup. Comprometida (ha)</u>	<u>Sup. ajustada compromiso (1) (ha)</u>	<u>% sobredec.</u>	<u>SUP. RESUELTA (ha)</u>	<u>Importe Declarado</u>	<u>Importe Topado</u>	<u>Importe Resuelto</u>	<u>Importe tras sobredec.</u>
43	PASTOS ASOCIADOS A GANADERÍA ECOLÓGICA	204,74		204,64	0,00	204,64	11.053,28	11.190,52	11.053,28	11.053,28
	TOTAL	204,74	204,64	204,64		204,64	11.053,28	11.190,52	11.053,28	11.053,28

APLICACIÓN DE REDUCCIONES Y SANCIONES

	<u>Importe Calculado</u>	<u>Importe prerreduc.</u>	<u>Admisibilidad y compromisos</u>	<u>Presentación tardía</u>	<u>Omisión declaración</u>	<u>Condicionabilidad</u>	<u>RESUELTO</u>	<u>IMPORTE (Euros)</u>		
								<u>FEADER (Eje 2)</u>	<u>MAPA</u>	<u>CAGPDS</u>
GANADERÍA	11.053,28	11.053,28	0,00	0,00	0,00	0,00	11.053,28	8.289,96	1.188,23	1.575,09
TOTAL							11.053,28	8.289,96	1.188,23	1.575,09

RECINTOS RESUELTOS

<u>REF.</u>	<u>REFERENCIA SIGPAC</u>	<u>CULTIVO DESCRIPCIÓN CULTIVO</u>	<u>S/R</u>	<u>G.PAGO</u>	<u>PEND. MEDIA (%)</u>	<u>SUP. DEC. ADMISIBLE (ha)</u>	<u>SUP. COMPROM. (ha)</u>	<u>SUP. AJUSTADA COMPROM. (1) (ha)</u>	<u>SUP. CONV. SIGPAC (ha)</u>	<u>SUP. CERTIF. (ha)</u>	<u>SUP. CAMPO (ha)</u>	<u>SUP. CAMPO DETER. CULT. DECLARADO (ha)</u>	<u>SUP. DEC. REDUCIDA (ha)</u>	<u>SUP. RESUELTA (ha)</u>
1700000006585866	14-062-012-00011-0011	63000 PASTOS DE MENOS DE 5 AÑOS-SIN VARIEDAD	S	43	11,38	0,03	0,03	0,03	0,03	0,03	0,03		0,03	0,03
1700000006585867	14-062-035-00346-0001	63000 PASTOS DE MENOS DE 5 AÑOS-SIN VARIEDAD	S	43	9,15	3,30	3,30	3,30	3,30	3,30			3,30	3,30
1700000006585868	14-062-012-00011-0005	63000 PASTOS DE MENOS DE 5 AÑOS-SIN VARIEDAD	S	43	7,87	1,94	1,94	1,94	1,94	1,94			1,94	1,94
1700000006585872	14-062-012-00013-0001	62000 PASTOS PERMANENTES DE 5 O MAS AÑOS-SIN VARIEDAD	S	43	12,12	21,30	21,30	21,30	21,30	21,30			21,30	21,30
1700000006585873	14-062-035-00306-0001	63000 PASTOS DE MENOS DE 5 AÑOS-SIN VARIEDAD	S	43	4,58	3,56	3,46	3,46	3,46	3,56			3,46	3,46
1700000006585875	14-062-035-00325-0001	63000 PASTOS DE MENOS DE 5 AÑOS-SIN VARIEDAD	S	43	8,24	0,57	0,57	0,57	0,57	0,57			0,57	0,57
1700000006585877	14-062-014-00003-0001	63000 PASTOS DE MENOS DE 5 AÑOS-SIN VARIEDAD	S	43	11,02	15,37	15,37	15,37	15,37	15,37			15,37	15,37
1700000006585878	14-062-012-00012-0001	63000 PASTOS DE MENOS DE 5 AÑOS-SIN VARIEDAD	S	43	6,20	0,76	0,76	0,76	0,76	0,76			0,76	0,76
1700000006585881	14-062-012-00011-0013	62000 PASTOS PERMANENTES DE 5 O MAS AÑOS-SIN VARIEDAD	S	43	18,53	38,26	38,26	38,26	38,26	38,26			38,26	38,26
1700000006585882	14-062-003-00195-0001	62000 PASTOS PERMANENTES DE 5 O MAS AÑOS-SIN VARIEDAD	S	43	5,16	0,38	0,38	0,38	0,38	0,38			0,38	0,38
1700000006585884	14-062-012-00009-0002	62000 PASTOS PERMANENTES DE 5 O MAS AÑOS-SIN VARIEDAD	S	43	14,01	23,86	23,86	23,86	23,86	23,86			23,86	23,86
1700000006585885	14-062-012-00009-0001	62000 PASTOS PERMANENTES DE 5 O MAS AÑOS-SIN VARIEDAD	S	43	11,38	28,33	28,33	28,33	28,33	28,33			28,33	28,33
1700000006585886	14-062-003-00193-0002	62000 PASTOS PERMANENTES DE 5 O MAS AÑOS-SIN VARIEDAD	S	43	8,44	12,38	12,38	12,38	12,38	12,38			12,38	12,38
1700000006585890	14-062-003-00197-0002	62000 PASTOS PERMANENTES DE 5 O MAS AÑOS-SIN VARIEDAD	S	43	12,76	12,01	12,01	12,01	12,01	14,13			12,01	12,01
1700000006585891	14-062-035-00327-0001	63000 PASTOS DE MENOS DE 5 AÑOS-SIN VARIEDAD	S	43	9,23	14,68	14,68	14,68	14,68	14,68			14,68	14,68
1700000006585892	14-062-012-00011-0018	62000 PASTOS PERMANENTES DE 5 O MAS AÑOS-SIN VARIEDAD	S	43	15,10	5,72	5,72	5,72	5,72	5,72			5,72	5,72
1700000006585896	14-062-012-00012-0004	63000 PASTOS DE MENOS DE 5 AÑOS-SIN VARIEDAD	S	43	5,37	0,25	0,25	0,25	0,25	0,25			0,25	0,25
1700000006585898	14-062-012-00012-0002	63000 PASTOS DE MENOS DE 5 AÑOS-SIN VARIEDAD	S	43	9,96	21,84	21,84	21,84	21,84	21,84			21,84	21,84
1700000006585899	14-062-012-00016-0001	63000 PASTOS DE MENOS DE 5 AÑOS-SIN VARIEDAD	S	43	4,79	0,20	0,20	0,20	0,20	0,20			0,20	0,20

DATOS GANADERÍA**RESUMEN DE UNIDADES**

<u>Cód</u>	<u>GRUPO DE PAGO</u>	<u>Sup. Dec. Admisible (ha)</u>	<u>Sup. Comprometida (ha)</u>	<u>Sup. ajustada compromiso (1) (ha)</u>	<u>% sobredec.</u>	<u>SUP. RESUELTA (ha)</u>	<u>Importe Declarado</u>	<u>Importe Topado</u>	<u>Importe Resuelto</u>	<u>Importe tras sobredec.</u>
43	PASTOS ASOCIADOS A GANADERÍA ECOLÓGICA	204,74		204,64	0,00	204,64	11.053,28	11.190,52	11.053,28	11.053,28
	TOTAL	204,74	204,64	204,64		204,64	11.053,28	11.190,52	11.053,28	11.053,28

RESUMEN DE PAGOS

	<u>IMPORTE (Euros)</u>			
	<u>RESUELTO</u>	<u>FEADER (Eje 2)</u>	<u>MAPA</u>	<u>CAGPDS</u>
A pagar	11.053,28	8.289,96	1.188,23	1.575,09

APLICACIÓN DE REDUCCIONES Y SANCIONES

Importe Calculado	Importe prereduc.	Admisibilidad y compromisos	Presentación tardía	Omisión declaración	Condicionalidad	IMPORTE (Euros)			
						RESUELTO	FEADER (Eje 2)	MAPA	CAGPDS
11.053,28	11.053,28	0,00	0,00	0,00	0,00	11.053,28	8.289,96	1.188,23	1.575,09
TOTAL						11.053,28	8.289,96	1.188,23	1.575,09

Datos considerados para el Cálculo de la Carga Ganadera mínima y máxima del expediente

Explotación	Especie	Inscrito en Sipea y Admisible	Censo Medio Animales	Ugm Calculada para CG Mínima	Ugm Calculada para CG Máxima
ES140620000233	CAPRINA	NO	1,24	0,00	0,19
ES140620000233	OVINA	SI	307,12	46,07	46,07
ES140620000233	PORCINO	NO	24,66	0,00	9,20
ES140620000553	OVINA	SI	90,66	13,60	13,60
				59,67	69,06

Superficie determinada para Cálculo Carga Ganadera: 204,74 ha

Carga Ganadera Mínima Expediente: 0,29 ugm/ha

Carga Ganadera Máxima Expediente: 0,34 ugm/ha

Los importes del Grupo de Pago de pastos de este expediente han sido ajustados por no llegar a la carga ganadera mínima de 0,3

Recintos Determinados para el Cálculo de Garga Ganadera

REF.	REFERENCIA SIGPAC	CULTIVO	DESCRIPCIÓN CULTIVO	S/R	SUP. RESUELTA (ha)
1700000006585866	14-062-012-00011-0011	63000	PASTOS DE MENOS DE 5 AÑOS-SIN VARIEDAD	S	0,03
1700000006585867	14-062-035-00346-0001	63000	PASTOS DE MENOS DE 5 AÑOS-SIN VARIEDAD	S	3,30
1700000006585868	14-062-012-00011-0005	63000	PASTOS DE MENOS DE 5 AÑOS-SIN VARIEDAD	S	1,94
1700000006585872	14-062-012-00013-0001	62000	PASTOS PERMANENTES DE 5 O MAS AÑOS-SIN VARIEDAD	S	21,30
1700000006585873	14-062-035-00306-0001	63000	PASTOS DE MENOS DE 5 AÑOS-SIN VARIEDAD	S	3,56
1700000006585875	14-062-035-00325-0001	63000	PASTOS DE MENOS DE 5 AÑOS-SIN VARIEDAD	S	0,57
1700000006585877	14-062-014-00003-0001	63000	PASTOS DE MENOS DE 5 AÑOS-SIN VARIEDAD	S	15,37
1700000006585878	14-062-012-00012-0001	63000	PASTOS DE MENOS DE 5 AÑOS-SIN VARIEDAD	S	0,76
1700000006585881	14-062-012-00011-0013	62000	PASTOS PERMANENTES DE 5 O MAS AÑOS-SIN VARIEDAD	S	38,26
1700000006585882	14-062-003-00195-0001	62000	PASTOS PERMANENTES DE 5 O MAS AÑOS-SIN VARIEDAD	S	0,38
1700000006585884	14-062-012-00009-0002	62000	PASTOS PERMANENTES DE 5 O MAS AÑOS-SIN VARIEDAD	S	23,86
1700000006585885	14-062-012-00009-0001	62000	PASTOS PERMANENTES DE 5 O MAS AÑOS-SIN VARIEDAD	S	28,33
1700000006585886	14-062-003-00193-0002	62000	PASTOS PERMANENTES DE 5 O MAS AÑOS-SIN VARIEDAD	S	12,38
1700000006585890	14-062-003-00197-0002	62000	PASTOS PERMANENTES DE 5 O MAS AÑOS-SIN VARIEDAD	S	12,01
1700000006585891	14-062-035-00327-0001	63000	PASTOS DE MENOS DE 5 AÑOS-SIN VARIEDAD	S	14,68
1700000006585892	14-062-012-00011-0018	62000	PASTOS PERMANENTES DE 5 O MAS AÑOS-SIN VARIEDAD	S	5,72
1700000006585896	14-062-012-00012-0004	63000	PASTOS DE MENOS DE 5 AÑOS-SIN VARIEDAD	S	0,25
1700000006585898	14-062-012-00012-0002	63000	PASTOS DE MENOS DE 5 AÑOS-SIN VARIEDAD	S	21,84
1700000006585899	14-062-012-00016-0001	63000	PASTOS DE MENOS DE 5 AÑOS-SIN VARIEDAD	S	0,20



<u>APELLIDOS Y NOMBRE / RAZÓN SOCIAL</u>	<u>NIF</u>	<u>EXPEDIENTE</u>	<u>SOLICITA AGRICULT. (3)</u>	<u>SOLICITA GANADER. (4)</u>	<u>ANUALIDAD DE PAGO</u>
DUEÑAS LOPEZ BATILDE	****0340*	3029229	SI	SI	3ª

DATOS CONVERSIÓN**IMPORTE POR ANUALIDAD**

	<u>2015</u>	<u>2016</u>	<u>2017</u>	<u>2018</u>	<u>2019</u>
IMPORTE MÁXIMO SUBVENCIONABLE	7.728,67 €	7.728,67 €	6.440,56 €	6.426,19 €	6.426,19 €
IMPORTE MEDIO DE TRANSFERENCIA (€/ha)	95,81 €	95,81 €	79,84 €	79,84 €	79,84 €

RESUMEN DE UNIDADES

<u>Cód</u>	<u>GRUPO DE PAGO</u>	<u>Sup. Dec. Admisible (ha)</u>	<u>Sup. Comprometida (ha)</u>	<u>Sup. ajustada compromiso (1) (ha)</u>	<u>% sobredec.</u>	<u>SUP. RESUELTA (ha)</u>	<u>Importe Declarado</u>	<u>Importe Topado</u>	<u>Importe Resuelto</u>	<u>Importe tras sobredec.</u>
	AGRICULTURA - SIN SUPERFICIE DETERMINADA	0,00		0,00	0,00	0,00	0,00	0,00	0,00	0,00
43	PASTOS ASOCIADOS A GANADERÍA ECOLÓGICA	88,87		80,49	0,00	80,49	6.431,52	6.426,19	6.426,19	6.426,19
	TOTAL	88,87	80,67	80,49		80,49	6.431,52	6.426,19	6.426,19	6.426,19

APLICACIÓN DE REDUCCIONES Y SANCIONES

	<u>Importe Calculado</u>	<u>Importe prerreduc.</u>	<u>Admisibilidad y compromisos</u>	<u>Presentación tardía</u>	<u>Omisión declaración</u>	<u>Condicionabilidad</u>	<u>RESUELTO</u>	<u>IMPORTE (Euros)</u>		
								<u>FEADER (Eje 2)</u>	<u>MAPA</u>	<u>CAGPDS</u>
AGRICULTURA	0,00	0,00	0,00	0,00	0,00	0,00	0,00	0,00	0,00	0,00
GANADERÍA	6.426,19	6.426,19	1,00	0,00	0,00	0,00	0,00	0,00	0,00	0,00
						TOTAL	0,00	0,00	0,00	0,00

RECINTOS RESUELTOS

<u>REF.</u>	<u>REFERENCIA SIGPAC</u>	<u>CULTIVO DESCRIPCIÓN CULTIVO</u>	<u>S/R G.PAGO</u>	<u>PEND. MEDIA (%)</u>	<u>SUP. DEC. ADMISIBLE (ha)</u>	<u>SUP. COMPROM. (ha)</u>	<u>SUP. AJUSTADA COMPR.(1) (ha)</u>	<u>SUP. CONV. SIGPAC (ha)</u>	<u>SUP. CERTIE. (ha)</u>	<u>SUP. CAMPO (ha)</u>	<u>SUP. CAMPO DETER. CULT. (ha)</u>	<u>SUP. DEC. REDUCIDA (ha)</u>	<u>SUP. RESUELTA (ha)</u>
1700000005850577	14-051-009-00030-0001	20902 BARBECHO TRADICIONAL-CON CUBIERTA VEGETAL	S 43	5,68	5,68	5,68	5,68	5,68	5,68			5,68	5,68
1700000005850578	14-051-009-00029-0001	63000 PASTOS DE MENOS DE 5 AÑOS-SIN VARIEDAD	S 43	4,51	12,62	13,26	4,39	13,26	21,68			4,39	4,39
1700000005850579	14-051-009-00029-0003	63000 PASTOS DE MENOS DE 5 AÑOS-SIN VARIEDAD	S 43	8,54	2,75	13,26	2,75	2,75	2,75			2,75	2,75
1700000005850580	14-051-009-00029-0004	63000 PASTOS DE MENOS DE 5 AÑOS-SIN VARIEDAD	S 43	5,10	6,71	13,26	6,71	6,71	0,79			6,71	6,71
1700000005850581	14-051-009-00029-0005	63000 PASTOS DE MENOS DE 5 AÑOS-SIN VARIEDAD	S 43	4,13	0,17	0,62	0,17	0,17	0,00			0,17	0,17
1700000005850582	14-051-009-00029-0007	63000 PASTOS DE MENOS DE 5 AÑOS-SIN VARIEDAD	S 43	4,89	0,62	0,62	0,62	0,62	0,00			0,62	0,62
1700000005850583	14-062-030-00019-0001	20902 BARBECHO TRADICIONAL-CON CUBIERTA VEGETAL	S 43	7,17	18,36	18,36	18,36		18,36			18,36	18,36
1700000005850585	14-051-009-00029-0001	20902 BARBECHO TRADICIONAL-CON CUBIERTA VEGETAL	S 43	4,51	0,23	13,26	0,08	13,26	0,40			0,08	0,08
1700000005850588	14-054-035-00003-0003	63000 PASTOS DE MENOS DE 5 AÑOS-SIN VARIEDAD	S 43	7,64	37,23	37,23	37,23		0,00			37,23	37,23
1700000005850590	14-062-030-00053-0001	63000 PASTOS DE MENOS DE 5 AÑOS-SIN VARIEDAD	S 43	3,78	4,50	4,50	4,50		4,50			4,50	4,50

DATOS AGRICULTURA**RESUMEN DE UNIDADES**

<u>Cód</u>	<u>GRUPO DE PAGO</u>	<u>Sup. Dec. Admisible (ha)</u>	<u>Sup. Comprometida (ha)</u>	<u>Sup. ajustada compromiso (1) (ha)</u>	<u>% sobredec.</u>	<u>SUP. RESUELTA (ha)</u>	<u>Importe Declarado</u>	<u>Importe Topado</u>	<u>Importe Resuelto</u>	<u>Importe tras sobredec.</u>
	AGRICULTURA - SIN SUPERFICIE DETERMINADA	0,00		0,00	0,00	0,00	0,00	0,00	0,00	0,00
	TOTAL	0,00	80,67	0,00		0,00	0,00	0,00	0,00	0,00

RESUMEN DE PAGOS

	<u>IMPORTE (Euros)</u>			
	<u>RESUELTO</u>	<u>FEADER (Eje 2)</u>	<u>MAPA</u>	<u>CAGPDS</u>
A pagar	0,00	0,00	0,00	0,00

APLICACIÓN DE REDUCCIONES Y SANCIONES

	<u>Importe Calculado</u>	<u>Importe prerreduc.</u>	<u>Admisibilidad y compromisos</u>	<u>Presentación tardía</u>	<u>Omisión declaración</u>	<u>Condicionabilidad</u>	<u>RESUELTO</u>	<u>FEADER (Eje 2)</u>	<u>MAPA</u>	<u>CAGPDS</u>
	0,00	0,00	0,00	0,00	0,00	0,00	0,00	0,00	0,00	0,00
TOTAL	0,00	0,00	0,00	0,00	0,00	0,00	0,00	0,00	0,00	0,00

(1) Superficie declarada admisible ajustada con la superficie comprometida.
(2) Factor de penalización valorando el alcance para el tipo de compromiso.
(3) Solicita agricultura y tiene compromisos vigentes.
(4) Solicita ganadería y tiene compromisos vigentes.

INCIDENCIAS**INCIDENCIA DESCRIPCIÓN**

85013	Superficie resultada para el grupo de pago menor que la mínima requerida (requisito anexo 1, Orden 26 mayo 2015) Sup. Resulta:0 Grupo de Pago:HERBÁCEOS
85018	Expediente sin grupos de pago válidos
85023	El grupo de cultivo declarado en el recinto no coincide con el grupo de cultivo existente en el Organismo de Certificación Ref:1700000005850586 Recinto:14-051-009-00027-002 Cultivo:241000 MEZCLA VEZA - AVENA-SIN VARIEDAD Secano Grupo de SIPEA:PASTOS ASOCIADOS Ref:1700000005850584 Recinto:14-051-009-00029-001 Cultivo:12000 TRANQUILLÓN-SIN VARIEDAD Secano Grupo de SIPEA:PASTOS ASOCIADOS Ref:1700000005850589 Recinto:14-062-030-00040-001 Cultivo:8000 AVENA-SIN VARIEDAD Secano Grupo de SIPEA:PASTOS ASOCIADOS
85031	Solicita recinto que no está comprometido para la operación. Ref:1700000005850586 Recinto:14-051-009-00027-002 Cultivo:241000 MEZCLA VEZA - AVENA-SIN VARIEDAD Secano

DATOS GANADERÍA**RESUMEN DE UNIDADES**

Cód	GRUPO DE PAGO	Sup. Dec. Admisible (ha)	Sup. Comprometida (ha)	Sup. ajustada compromiso (1) (ha)	% sobredec.	SUP. RESUELTA (ha)	Importe Declarado	Importe Topado	Importe Resuelto	Importe tras sobredec.
43	PASTOS ASOCIADOS A GANADERÍA ECOLÓGICA	88,87		80,49	0,00	80,49	6.431,52	6.426,19	6.426,19	6.426,19
	TOTAL	88,87	80,67	80,49		80,49	6.431,52	6.426,19	6.426,19	6.426,19

RESUMEN DE PAGOS

IMPORTE (Euros)			
FEADER (Eje 2)			
RESUELTO	MAPA	CAGPDS	A pagar
0,00	0,00	0,00	0,00

APLICACIÓN DE REDUCCIONES Y SANCIONES

Importe Calculado	Importe prereduc.	Admisibilidad y compromisos	Presentación tardía	Omisión declaración	Condicionabilidad	RESUELTO	FEADER (Eje 2)	MAPA	CAGPDS
6.426,19	6.426,19	100,00	0,00	0,00	0,00	0,00	0,00	0,00	0,00
TOTAL						0,00	0,00	0,00	0,00

Datos considerados para el Cálculo de la Carga Ganadera mínima y máxima del expediente

Explotación	Especie	Inscrito en Sipea y Admisible	Censo Medio Animales	Ugm Calculada para CG Mínima	Ugm Calculada para CG Máxima
ES140510000197	OVINA	SI	268,44	40,27	40,27
ES140540000429	OVINA	NO	0,00	0,00	0,00
				40,27	40,27

Superficie determinada para Cálculo Carga Ganadera: 44,93 ha
Carga Ganadera Mínima Expediente: 0,90 ugm/ha
Carga Ganadera Máxima Expediente: 0,90 ugm/ha

Recintos Determinados para el Cálculo de Garga Ganadera

REF.	REFERENCIA SIGPAC	CULTIVO	DESCRIPCIÓN CULTIVO	S/R	SUP. RESUELTA (ha)
1700000005850577	14-051-009-00030-0001	20902	BARBECHO TRADICIONAL-CON CUBIERTA VEGETAL	S	5,68
1700000005850578	14-051-009-00029-0001	63000	PASTOS DE MENOS DE 5 AÑOS-SIN VARIEDAD	S	12,62
1700000005850579	14-051-009-00029-0003	63000	PASTOS DE MENOS DE 5 AÑOS-SIN VARIEDAD	S	2,75
1700000005850580	14-051-009-00029-0004	63000	PASTOS DE MENOS DE 5 AÑOS-SIN VARIEDAD	S	0,79
1700000005850583	14-062-030-00019-0001	20902	BARBECHO TRADICIONAL-CON CUBIERTA VEGETAL	S	18,36
1700000005850585	14-051-009-00029-0001	20902	BARBECHO TRADICIONAL-CON CUBIERTA VEGETAL	S	0,23
1700000005850590	14-062-030-00053-0001	63000	PASTOS DE MENOS DE 5 AÑOS-SIN VARIEDAD	S	4,50

DETALLE DE REDUCCIONES Y SANCIONES POR INCUMPLIMIENTOS DE ADMISIBILIDAD Y COMPROMISOS

Tipo	Compromiso	Sup. Calculada	Sup. Incumpl.	Factor Alcance (2)	Coef. Línea Base	Coef. Acumulación	Coef. Reiteración	Importe Ayuda	Factor Sanción	Importe Sanción	Aplicado
B1	Las unidades comprometidas deben estar certificadas en producción ecológica según lo establecido en el Reglamento (CE) n° 834/2007 y el Reglamento (CE) n° 889/2008, por el que se establece disposiciones de aplicación del Reglamento (CE) n° 834/2007 del Consejo, durante el período de compromiso.	80,49	43,94	1,00	1,00	1,00	1,00	6.426,19 €	1,00	6.426,19 €	SI

(1) Superficie declarada admisible ajustada con la superficie comprometida.
(2) Factor de penalización valorando el alcance para el tipo de compromiso.
(3) Solicita agricultura y tiene compromisos vigentes.
(4) Solicita ganadería y tiene compromisos vigentes.

DETALLE DE REDUCCIONES Y SANCIONES POR INCUMPLIMIENTOS DE ADMISIBILIDAD Y COMPROMISOS**INCIDENCIAS****INCIDENCIA DESCRIPCIÓN**

85001	El recinto declarado no cumple con las normas de producción ecológica (artículo 5-1 e), Orden 26 mayo 2015) Ref:1700000005850581 Recinto:14-051-009-00029-005 Cultivo:63000 PASTOS DE MENOS DE 5 AÑOS-SIN VARIEDAD Secano Ref:1700000005850582 Recinto:14-051-009-00029-007 Cultivo:63000 PASTOS DE MENOS DE 5 AÑOS-SIN VARIEDAD Secano Ref:1700000005850587 Recinto:14-054-002-00179-002 Cultivo:20902 BARBECHO TRADICIONAL-CON CUBIERTA VEGETAL Secano Ref:1700000005850588 Recinto:14-054-035-00003-003 Cultivo:63000 PASTOS DE MENOS DE 5 AÑOS-SIN VARIEDAD Secano
85002	Recinto declarado que no cumple en su totalidad con las normas de producción ecológica (artículo 5-1 e), Orden 26 mayo 2015) Ref:1700000005850580 Recinto:14-051-009-00029-004 Cultivo:63000 PASTOS DE MENOS DE 5 AÑOS-SIN VARIEDAD Secano Sup. Declarada:6,71 Superficie Certificada (Ha):0,79
85003	No inscrito en un organismo de control y certificación ecológico (artículo 5-1 e), Orden 26 mayo 2015) Explotación:ES140540000429 Especie:OVINA
85031	Solicita recinto que no está comprometido para la operación. Ref:1700000005850587 Recinto:14-054-002-00179-002 Cultivo:20902 BARBECHO TRADICIONAL-CON CUBIERTA VEGETAL Secano

RESUMEN DE UNIDADES

Cód	GRUPO DE PAGO	Sup. Dec. Admisible (ha)	Sup. Comprometida (ha)	Sup. ajustada compromiso (1) (ha)	% sobredec.	SUP. RESUELTA (ha)	Importe Declarado	Importe Topado	Importe Resuelto	Importe tras sobredec.
	AGRICULTURA - SIN SUPERFICIE DETERMINADA	0,00		0,00	0,00	0,00	0,00	0,00	0,00	0,00
43	PASTOS ASOCIADOS A GANADERÍA ECOLÓGICA	88,87		80,49	0,00	80,49	6.431,52	6.426,19	6.426,19	6.426,19
	TOTAL	88,87	80,67	80,49		80,49	6.431,52	6.426,19	6.426,19	6.426,19

APLICACIÓN DE REDUCCIONES Y SANCIONES

	Importe Calculado	Importe prerreduc.	Admisibilidad y compromisos	Presentación tardía	Omisión declaración	Condicionabilidad	RESUELTO	IMPORTE (Euros)		
								FEADER (Eje 2)	MAPA	CAGPDS
AGRICULTURA	0,00	0,00	0,00	0,00	0,00	0,00	0,00	0,00	0,00	0,00
GANADERÍA	6.426,19	6.426,19	1,00	0,00	0,00	0,00	0,00	0,00	0,00	0,00
TOTAL							0,00	0,00	0,00	0,00

RECINTOS RESUELTOS

REE.	REFERENCIA SIGPAC	CULTIVO DESCRIPCIÓN CULTIVO	S/R G.PAGO	PEND. MEDIA (%)	SUP. DEC. ADMISIBLE (ha)	SUP. COMPROM. (ha)	SUP. AJUSTADA COMPR.(1) (ha)	SUP. CONY. SIGPAC (ha)	SUP. CERTIF. (ha)	SUP. CAMPO (ha)	SUP. CAMPO DETER. CULT. DECLARADO (ha)	SUP. DEC. REDUCIDA (ha)	SUP. RESUELTA (ha)
1700000005850577	14-051-009-00030-0001	20902 BARBECHO TRADICIONAL-CON CUBIERTA VEGETAL	S 43	5,68	5,68	5,68	5,68	5,68	5,68	5,68		5,68	5,68
1700000005850578	14-051-009-00029-0001	63000 PASTOS DE MENOS DE 5 AÑOS-SIN VARIEDAD	S 43	4,51	12,62	13,26	4,39	13,26	21,68			4,39	4,39
1700000005850579	14-051-009-00029-0003	63000 PASTOS DE MENOS DE 5 AÑOS-SIN VARIEDAD	S 43	8,54	2,75	13,26	2,75	2,75	2,75			2,75	2,75
1700000005850580	14-051-009-00029-0004	63000 PASTOS DE MENOS DE 5 AÑOS-SIN VARIEDAD	S 43	5,10	6,71	13,26	6,71	6,71	0,79			6,71	6,71
1700000005850581	14-051-009-00029-0005	63000 PASTOS DE MENOS DE 5 AÑOS-SIN VARIEDAD	S 43	4,13	0,17	0,62	0,17	0,17	0,00			0,17	0,17
1700000005850582	14-051-009-00029-0007	63000 PASTOS DE MENOS DE 5 AÑOS-SIN VARIEDAD	S 43	4,89	0,62	0,62	0,62	0,62	0,00			0,62	0,62
1700000005850583	14-062-030-00019-0001	20902 BARBECHO TRADICIONAL-CON CUBIERTA VEGETAL	S 43	7,17	18,36	18,36	18,36		18,36			18,36	18,36
1700000005850585	14-051-009-00029-0001	20902 BARBECHO TRADICIONAL-CON CUBIERTA VEGETAL	S 43	4,51	0,23	13,26	0,08	13,26	0,40			0,08	0,08
1700000005850588	14-054-035-00003-0003	63000 PASTOS DE MENOS DE 5 AÑOS-SIN VARIEDAD	S 43	7,64	37,23	37,23	37,23		0,00			37,23	37,23
1700000005850590	14-062-030-00053-0001	63000 PASTOS DE MENOS DE 5 AÑOS-SIN VARIEDAD	S 43	3,78	4,50	4,50	4,50		4,50			4,50	4,50

DATOS AGRICULTURA**RESUMEN DE UNIDADES**

Cód	GRUPO DE PAGO	Sup. Dec. Admisible (ha)	Sup. Comprometida (ha)	Sup. ajustada compromiso (1) (ha)	% sobredec.	SUP. RESUELTA (ha)	Importe Declarado	Importe Topado	Importe Resuelto	Importe tras sobredec.
	AGRICULTURA - SIN SUPERFICIE DETERMINADA	0,00		0,00	0,00	0,00	0,00	0,00	0,00	0,00
	TOTAL	0,00	80,67	0,00		0,00	0,00	0,00	0,00	0,00

RESUMEN DE PAGOS

A pagar	IMPORTE (Euros)			
	RESUELTO	FEADER (Eje 2)	MAPA	CAGPDS
	0,00	0,00	0,00	0,00

APLICACIÓN DE REDUCCIONES Y SANCIONES

Importe Calculado	Importe prereduc.	Admisibilidad y compromisos	Presentación tardía	Omisión declaración	Condicionalidad	IMPORTE (Euros)			
						RESUELTO	FEADER (Eje 2)	MAPA	CAGPDS
0,00	0,00	0,00	0,00	0,00	0,00	0,00	0,00	0,00	0,00
TOTAL						0,00	0,00	0,00	0,00

INCIDENCIAS**INCIDENCIA DESCRIPCIÓN**

85013	Superficie resuelta para el grupo de pago menor que la mínima requerida (requisito anexo 1, Orden 26 mayo 2015) Sup. Resuelta:0 Grupo de Pago:HERBÁCEOS
85018	Expendiente sin grupos de pago válidos
85023	El grupo de cultivo declarado en el recinto no coincide con el grupo de cultivo existente en el Organismo de Certificación Ref:1700000005850586 Recinto:14-051-009-00027-002 Cultivo:241000 MEZCLA VEZA - AVENA-SIN VARIEDAD Secano Grupo de SIPEA:PASTOS ASOCIADOS Ref:1700000005850584 Recinto:14-051-009-00029-001 Cultivo:12000 TRANQUILLÓN-SIN VARIEDAD Secano Grupo de SIPEA: PASTOS ASOCIADOS Ref:1700000005850589 Recinto:14-062-030-00040-001 Cultivo:8000 AVENA-SIN VARIEDAD Secano Grupo de SIPEA:PASTOS ASOCIADOS
85031	Solicita recinto que no está comprometido para la operación. Ref:1700000005850586 Recinto:14-051-009-00027-002 Cultivo:241000 MEZCLA VEZA - AVENA-SIN VARIEDAD Secano

DATOS GANADERÍA**RESUMEN DE UNIDADES**

Cód	GRUPO DE PAGO	Sup. Dec. Admisible (ha)	Sup. Comprometida (ha)	Sup. ajustada compromiso (1) (ha)	% sobredec.	SUP. RESUELTA (ha)	Importe Declarado	Importe Topado	Importe Resuelto	Importe tras sobredec.
43	PASTOS ASOCIADOS A GANADERÍA ECOLÓGICA	88,87		80,49	0,00	80,49	6.431,52	6.426,19	6.426,19	6.426,19
TOTAL		88,87	80,67	80,49		80,49	6.431,52	6.426,19	6.426,19	6.426,19

RESUMEN DE PAGOS

				IMPORTE (Euros)			
				RESUELTO	FEADER (Eje 2)	MAPA	CAGPDS
A pagar				0,00	0,00	0,00	0,00

APLICACIÓN DE REDUCCIONES Y SANCIONES

Importe Calculado	Importe prereduc.	Admisibilidad y compromisos	Presentación tardía	Omisión declaración	Condicionalidad	IMPORTE (Euros)			
						RESUELTO	FEADER (Eje 2)	MAPA	CAGPDS
6.426,19	6.426,19	100,00	0,00	0,00	0,00	0,00	0,00	0,00	0,00
TOTAL						0,00	0,00	0,00	0,00

Datos considerados para el Cálculo de la Carga Ganadera mínima y máxima del expediente

Explotación	Especie	Inscrito en Sipea y Admisible	Censo Medio Animales	Ugm Calculada para CG Mínima	Ugm Calculada para CG Máxima
ES140510000197	OVINA	SI	268,44	40,27	40,27
ES140540000429	OVINA	NO	0,00	0,00	0,00
				40,27	40,27

Superficie determinada para Cálculo Carga Ganadera: 44,93 ha
Carga Ganadera Mínima Expediente: 0,90 ugm/ha
Carga Ganadera Máxima Expediente: 0,90 ugm/ha

Recintos Determinados para el Cálculo de Garga Ganadera

REF.	REFERENCIA SIGPAC	CULTIVO	DESCRIPCIÓN CULTIVO	S/R	SUP. RESUELTA (ha)
1700000005850577	14-051-009-00030-0001	20902	BARBECHO TRADICIONAL-CON CUBIERTA VEGETAL	S	5,68
1700000005850578	14-051-009-00029-0001	63000	PASTOS DE MENOS DE 5 AÑOS-SIN VARIEDAD	S	12,62
1700000005850579	14-051-009-00029-0003	63000	PASTOS DE MENOS DE 5 AÑOS-SIN VARIEDAD	S	2,75
1700000005850580	14-051-009-00029-0004	63000	PASTOS DE MENOS DE 5 AÑOS-SIN VARIEDAD	S	0,79
1700000005850583	14-062-030-00019-0001	20902	BARBECHO TRADICIONAL-CON CUBIERTA VEGETAL	S	18,36
1700000005850585	14-051-009-00029-0001	20902	BARBECHO TRADICIONAL-CON CUBIERTA VEGETAL	S	0,23
1700000005850590	14-062-030-00053-0001	63000	PASTOS DE MENOS DE 5 AÑOS-SIN VARIEDAD	S	4,50

DETALLE DE REDUCCIONES Y SANCIONES POR INCUMPLIMIENTOS DE ADMISIBILIDAD Y COMPROMISOS

Tipo	Compromiso	Sup. Calculada	Sup. Incumpli.	Factor Alcance (2)	Coef. Línea Base	Coef. Acumulación	Coef. Reiteración	Importe Ayuda	Factor Sanción	Importe Sanción	Aplicado
B1	Las unidades comprometidas deben estar certificadas en producción ecológica según lo establecido en el Reglamento (CE) n° 834/2007 y el Reglamento (CE) n° 889/2008, por el que se establece disposiciones de aplicación del Reglamento (CE) n° 834/2007 del Consejo, durante el período de compromiso.	80,49	43,94	1,00	1,00	1,00	1,00	6.426,19 €	1,00	6.426,19 €	SI

INCIDENCIAS**INCIDENCIA DESCRIPCIÓN**

85001	El recinto declarado no cumple con las normas de producción ecológica (artículo 5-1 e), Orden 26 mayo 2015) Ref:1700000005850581 Recinto:14-051-009-00029-005 Cultivo:63000 PASTOS DE MENOS DE 5 AÑOS-SIN VARIEDAD Secano Ref:1700000005850582 Recinto:14-051-009-00029-007 Cultivo:63000 PASTOS DE MENOS DE 5 AÑOS-SIN VARIEDAD Secano Ref:1700000005850587 Recinto:14-054-002-00179-002 Cultivo:20902 BARBECHO TRADICIONAL-CON CUBIERTA VEGETAL Secano Ref:1700000005850588 Recinto:14-054-035-00003-003 Cultivo:63000 PASTOS DE MENOS DE 5 AÑOS-SIN VARIEDAD Secano
85002	Recinto declarado que no cumple en su totalidad con las normas de producción ecológica (artículo 5-1 e), Orden 26 mayo 2015) Ref:1700000005850580 Recinto:14-051-009-00029-004 Cultivo:63000 PASTOS DE MENOS DE 5 AÑOS-SIN VARIEDAD Secano Sup. Declarada:6,71 Superficie Certificada (Ha):0,79
85003	No inscrito en un organismo de control y certificación ecológico (artículo 5-1 e), Orden 26 mayo 2015) Explotación:ES140540000429 Especie:OVINA
85031	Solicita recinto que no está comprometido para la operación. Ref:1700000005850587 Recinto:14-054-002-00179-002 Cultivo:20902 BARBECHO TRADICIONAL-CON CUBIERTA VEGETAL Secano



<u>APELLIDOS Y NOMBRE / RAZÓN SOCIAL</u>	<u>NIF</u>	<u>EXPEDIENTE</u>	<u>SOLICITA AGRICULT. (3)</u>	<u>SOLICITA GANADER. (4)</u>	<u>ANUALIDAD DE PAGO</u>
FLORENCIO MORENO E HIJOS	****3396*	3014566	SI	SI	3ª

DATOS CONVERSIÓN**IMPORTE POR ANUALIDAD**

	<u>2015</u>	<u>2016</u>	<u>2017</u>	<u>2018</u>	<u>2019</u>
IMPORTE MÁXIMO SUBVENCIONABLE	20.341,98 €	20.341,98 €	16.951,65 €	16.951,65 €	16.951,65 €
IMPORTE MEDIO DE TRANSFERENCIA (€/ha)	46,46 €	46,46 €	38,72 €	38,72 €	38,72 €

RESUMEN DE UNIDADES

<u>Cód</u>	<u>GRUPO DE PAGO</u>	<u>Sup. Dec. Admisible (ha)</u>	<u>Sup. Comprometida (ha)</u>	<u>Sup. ajustada compromiso (1) (ha)</u>	<u>% sobredec.</u>	<u>SUP. RESUELTA (ha)</u>	<u>Importe Declarado</u>	<u>Importe Topado</u>	<u>Importe Resuelto</u>	<u>Importe tras sobredec.</u>
39	HERBÁCEOS	50,36		50,17	0,00	50,17	7.584,20	5.517,92	5.517,92	5.517,92
43	PASTOS ASOCIADOS A GANADERÍA ECOLÓGICA	422,76		387,65	0,00	387,65	15.715,30	11.433,73	11.433,73	11.433,73
TOTAL		473,12	437,82	437,82		437,82	23.299,50	16.951,65	16.951,65	16.951,65

APLICACIÓN DE REDUCCIONES Y SANCIONES

	<u>Importe Calculado</u>	<u>Importe prerreduc.</u>	<u>Admisibilidad y compromisos</u>	<u>Presentación tardía</u>	<u>Omisión declaración</u>	<u>Condicionalidad</u>	<u>IMPORTE (Euros)</u>			
							<u>RESUELTO</u>	<u>FEADER (Eje 2)</u>	<u>MAPA</u>	<u>CAGPDS</u>
AGRICULTURA	5.517,92	5.517,92	0,00	0,00	0,00	0,00	5.517,92	4.138,44	593,18	786,30
GANADERÍA	11.433,73	11.433,73	0,00	0,00	0,00	0,00	11.433,73	8.575,30	1.229,13	1.629,30
TOTAL							16.951,65	8.575,30	1.229,13	1.629,30



RECINTOS RESUELTOS

REF.	REFERENCIA SIGPAC	CULTIVO	DESCRIPCIÓN CULTIVO	S/R	G. PAGO	PEND. MEDIA (%)	SUP. DEC. ADMISIBLE (ha)	SUP. COMPROM. (ha)	SUP. AJUSTADA COMPR.(1) (ha)	SUP. CONY. SIGPAC (ha)	SUP. CERTIE. (ha)	SUP. CAMPO (ha)	SUP. CAMPO DETER. CULT. DECLARADO (ha)	SUP. DEC. REDUCIDA (ha)	SUP. RESUELTA (ha)
170000004839122	14-023-011-00022-0001	20902	BARBECHO TRADICIONAL-CON CUBIERTA VEGETAL	S	43	4,94	15,47	16,01	5,07		15,47			5,07	5,07
170000004839123	14-023-011-00022-0001	20902	BARBECHO TRADICIONAL-CON CUBIERTA VEGETAL	S	43	4,94	17,37	16,01	5,69		17,37			5,69	5,69
170000004839124	14-023-011-00022-0001	20902	BARBECHO TRADICIONAL-CON CUBIERTA VEGETAL	S	43	4,94	16,01	16,01	5,25		16,01			5,25	5,25
170000004839125	14-023-011-00023-0003	20902	BARBECHO TRADICIONAL-CON CUBIERTA VEGETAL	S	43	5,53	6,78	25,68	6,78		20,68			6,78	6,78
170000004839126	14-023-011-00023-0003	8000	AVENA-SIN VARIEDAD	S	39	5,53	17,25	25,68	17,25		25,67			17,25	17,25
170000004839127	14-051-003-00003-0014	12000	TRANQUILLÓN-SIN VARIEDAD	S	39	3,26	33,11	33,11	33,11		33,11			33,11	33,11
170000004839128	14-051-003-00181-0001	20902	BARBECHO TRADICIONAL-CON CUBIERTA VEGETAL	S	43	3,41	0,96	0,96	0,96		0,96			0,96	0,96
170000004839129	14-051-003-00003-0010	20902	BARBECHO TRADICIONAL-CON CUBIERTA VEGETAL	S	43	5,20	0,02	0,02	0,02		0,02			0,02	0,02
170000004839130	14-051-003-00181-0002	20902	BARBECHO TRADICIONAL-CON CUBIERTA VEGETAL	S	43	4,22	0,37	0,58	0,37	0,37	0,37			0,37	0,37
170000004839131	14-051-003-00181-0008	20902	BARBECHO TRADICIONAL-CON CUBIERTA VEGETAL	S	43	4,46	0,16	0,58	0,16	0,16	0,16			0,16	0,16
170000004839132	14-051-003-00181-0009	20902	BARBECHO TRADICIONAL-CON CUBIERTA VEGETAL	S	43	4,06	0,02	0,58	0,02	0,02	0,02			0,02	0,02
170000004839133	14-051-003-00181-0010	20902	BARBECHO TRADICIONAL-CON CUBIERTA VEGETAL	S	43	3,67	0,03	0,58	0,03	0,03	0,03			0,03	0,03
170000004839134	14-051-003-00002-0004	20902	BARBECHO TRADICIONAL-CON CUBIERTA VEGETAL	S	43	3,33	20,81	20,81	20,81		20,81			20,81	20,81
170000004839136	14-051-003-00003-0007	20902	BARBECHO TRADICIONAL-CON CUBIERTA VEGETAL	S	43	8,86	0,02	0,02	0,02		0,02			0,02	0,02
170000004839137	14-023-011-00023-0004	20902	BARBECHO TRADICIONAL-CON CUBIERTA VEGETAL	R	43	3,15	1,16	1,16	1,16		1,16			1,16	1,16
170000004839138	14-051-003-00003-0005	20902	BARBECHO TRADICIONAL-CON CUBIERTA VEGETAL	S	43	6,18	88,33	88,33	88,33		88,33			88,33	88,33
170000004839140	14-023-011-00023-0001	20902	BARBECHO TRADICIONAL-CON CUBIERTA VEGETAL	S	43	4,91	9,03	9,03	9,03		9,03			9,03	9,03
170000004839144	14-051-004-00060-0002	20902	BARBECHO TRADICIONAL-CON CUBIERTA VEGETAL	S	43	8,66	3,09	3,09	3,09		3,09			3,09	3,09
170000004839145	14-051-003-00193-0005	20902	BARBECHO TRADICIONAL-CON CUBIERTA VEGETAL	S	43	3,98	2,26	2,26	2,26		2,26			2,26	2,26
170000004839146	14-051-003-00181-0006	20902	BARBECHO TRADICIONAL-CON CUBIERTA VEGETAL	S	43	3,07	0,06	0,06	0,06		0,06			0,06	0,06
170000004839150	14-023-011-00023-0003	20902	BARBECHO TRADICIONAL-CON CUBIERTA VEGETAL	S	43	5,53	1,64	25,68	1,64		5,00			1,64	1,64
170000004839157	14-054-046-00003-0001	62000	PASTOS PERMANENTES DE 5 O MAS AÑOS-SIN VARIEDAD	S	43	31,72	11,46	11,46	11,46		15,28			11,46	11,46
170000004839158	14-054-046-00004-0001	62000	PASTOS PERMANENTES DE 5 O MAS AÑOS-SIN VARIEDAD	S	43	29,83	11,56	11,56	11,56		11,56			11,56	11,56
170000004839159	14-054-046-00011-0001	62000	PASTOS PERMANENTES DE 5 O MAS AÑOS-SIN VARIEDAD	S	43	18,78	12,09	12,09	12,09		12,09			12,09	12,09
170000004839161	14-054-046-00013-0002	62000	PASTOS PERMANENTES DE 5 O MAS AÑOS-SIN VARIEDAD	S	43	24,41	2,79	2,79	2,79		7,96			2,79	2,79
170000004839162	14-054-046-00008-0022	62000	PASTOS PERMANENTES DE 5 O MAS AÑOS-SIN VARIEDAD	S	43	11,45	0,84	0,84	0,84		0,84			0,84	0,84
170000004839169	14-051-003-00180-0001	62000	PASTOS PERMANENTES DE 5 O MAS AÑOS-SIN VARIEDAD	S	43	3,24	16,20	16,20	16,20		16,20			16,20	16,20
170000004839170	14-051-003-00154-0001	62000	PASTOS PERMANENTES DE 5 O MAS AÑOS-SIN VARIEDAD	S	43	4,74	15,66	15,66	15,66		15,66			15,66	15,66
170000004839188	14-054-010-00010-0002	62000	PASTOS PERMANENTES DE 5 O MAS AÑOS-SIN VARIEDAD	S	43	7,44	19,97	19,97	19,97		23,49			19,97	19,97
170000004839190	14-054-046-00006-0014	62000	PASTOS PERMANENTES DE 5 O MAS AÑOS-SIN VARIEDAD	S	43	9,37	0,69	0,69	0,69		0,69			0,69	0,69
170000004839191	14-054-046-00007-0008	62000	PASTOS PERMANENTES DE 5 O MAS AÑOS-SIN VARIEDAD	S	43	6,89	0,33	0,33	0,33		0,33			0,33	0,33
170000004839193	14-054-046-00007-0010	62000	PASTOS PERMANENTES DE 5 O MAS AÑOS-SIN VARIEDAD	S	43	19,23	2,47	2,47	2,47		3,29			2,47	2,47
170000004839194	14-054-046-00006-0006	62000	PASTOS PERMANENTES DE 5 O MAS AÑOS-SIN VARIEDAD	S	43	17,28	1,19	1,19	1,19		1,19			1,19	1,19
170000004839195	14-054-046-00006-0012	62000	PASTOS PERMANENTES DE 5 O MAS AÑOS-SIN VARIEDAD	S	43	25,62	0,44	0,44	0,44		0,58			0,44	0,44
170000004839196	14-054-046-00006-0013	62000	PASTOS PERMANENTES DE 5 O MAS AÑOS-SIN VARIEDAD	S	43	21,92	0,05	0,05	0,05		0,21			0,05	0,05
170000004839197	14-054-009-00015-0002	62000	PASTOS PERMANENTES DE 5 O MAS AÑOS-SIN VARIEDAD	S	43	4,69	5,21	4,37	4,37		5,21			4,37	4,37
170000004839198	14-054-009-00024-0001	62000	PASTOS PERMANENTES DE 5 O MAS AÑOS-SIN VARIEDAD	S	43	6,92	5,68	5,68	5,68		5,68			5,68	5,68
170000004839199	14-054-046-00007-0005	62000	PASTOS PERMANENTES DE 5 O MAS AÑOS-SIN VARIEDAD	S	43	20,80	4,34	4,34	4,34		5,79			4,34	4,34
170000004839200	14-054-046-00008-0006	62000	PASTOS PERMANENTES DE 5 O MAS AÑOS-SIN VARIEDAD	S	43	18,13	1,81	1,81	1,81		2,78			1,81	1,81
170000004839201	14-054-009-00022-0001	62000	PASTOS PERMANENTES DE 5 O MAS AÑOS-SIN VARIEDAD	S	43	5,64	42,51	43,09	42,51		50,01			42,51	42,51
170000004839202	14-054-009-00016-0001	62000	PASTOS PERMANENTES DE 5 O MAS AÑOS-SIN VARIEDAD	S	43	3,60	4,25	4,25	4,25		4,25			4,25	4,25
170000004839203	14-054-009-00039-0002	62000	PASTOS PERMANENTES DE 5 O MAS AÑOS-SIN VARIEDAD	S	43	5,24	3,81	5,08	3,81		5,08			3,81	3,81
170000004839204	14-054-009-00021-0001	62000	PASTOS PERMANENTES DE 5 O MAS AÑOS-SIN VARIEDAD	S	43	8,18	6,22	6,22	6,22		7,32			6,22	6,22
170000004839205	14-054-009-00014-0002	62000	PASTOS PERMANENTES DE 5 O MAS AÑOS-SIN VARIEDAD	S	43	4,49	43,88	48,69	43,88		51,62			43,88	43,88
170000004839207	14-051-003-00181-0003	62000	PASTOS PERMANENTES DE 5 O MAS AÑOS-SIN VARIEDAD	S	43	3,49	13,05	13,05	13,05		13,05			13,05	13,05
170000004839208	14-054-009-00040-0002	62000	PASTOS PERMANENTES DE 5 O MAS AÑOS-SIN VARIEDAD	S	43	4,58	3,11	5,66	3,11		5,66			3,11	3,11
170000004839209	14-054-009-00027-0001	62000	PASTOS PERMANENTES DE 5 O MAS AÑOS-SIN VARIEDAD	S	43	3,82	9,56	9,56	9,56		9,56			9,56	9,56

DATOS AGRICULTURA**RESUMEN DE UNIDADES**

Cód	GRUPO DE PAGO	Sup. Dec. Admisible (ha)	Sup. Comprometida (ha)	Sup. ajustada compromiso (1) (ha)	% sobredec.	SUP. RESUELTA (ha)	Importe Declarado	Importe Topado	Importe Resuelto	Importe tras sobredec.
39	HERBÁCEOS	50,36		50,17	0,00	50,17	7.584,20	5.517,92	5.517,92	5.517,92
	TOTAL	50,36	437,82	50,17		50,17	7.584,20	5.517,92	5.517,92	5.517,92

(1) Superficie declarada admisible ajustada con la superficie comprometida.
(2) Factor de penalización valorando el alcance para el tipo de compromiso.
(3) Solicita agricultura y tiene compromisos vigentes.
(4) Solicita ganadería y tiene compromisos vigentes.

RESUMEN DE PAGOS

	IMPORTE (Euros)			
	<u>RESUELTO</u>	<u>FEADER (Eje 2)</u>	<u>MAPA</u>	<u>CAGPDS</u>
Pago realizado	5.517,92	4.138,44	593,18	786,30

APLICACIÓN DE REDUCCIONES Y SANCIONES

Importe Calculado	Importe prereduc.	Admisibilidad y compromisos	Presentación tardía	Omisión declaración	Condicionalidad	IMPORTE (Euros)			
						<u>RESUELTO</u>	<u>FEADER (Eje 2)</u>	<u>MAPA</u>	<u>CAGPDS</u>
5.517,92	5.517,92	0,00	0,00	0,00	0,00	5.517,92	4.138,44	593,18	786,30
TOTAL						5.517,92	4.138,44	593,18	786,30

DATOS GANADERÍA**RESUMEN DE UNIDADES**

Cód	GRUPO DE PAGO	Sup. Dec. Admisible (ha)	Sup. Comprometida (ha)	Sup. ajustada compromiso (1) (ha)	% sobredec.	SUP. RESUELTA (ha)	Importe Declarado	Importe Topado	Importe Resuelto	Importe tras sobredec.
43	PASTOS ASOCIADOS A GANADERÍA ECOLÓGICA	422,76		387,65	0,00	387,65	15.715,30	11.433,73	11.433,73	11.433,73
TOTAL		422,76	437,82	387,65		387,65	15.715,30	11.433,73	11.433,73	11.433,73

RESUMEN DE PAGOS

	IMPORTE (Euros)			
	<u>RESUELTO</u>	<u>FEADER (Eje 2)</u>	<u>MAPA</u>	<u>CAGPDS</u>
Pago realizado	11.433,73	8.575,30	1.229,13	1.629,30

APLICACIÓN DE REDUCCIONES Y SANCIONES

Importe Calculado	Importe prereduc.	Admisibilidad y compromisos	Presentación tardía	Omisión declaración	Condicionalidad	IMPORTE (Euros)			
						<u>RESUELTO</u>	<u>FEADER (Eje 2)</u>	<u>MAPA</u>	<u>CAGPDS</u>
11.433,73	11.433,73	0,00	0,00	0,00	0,00	11.433,73	8.575,30	1.229,13	1.629,30
TOTAL						11.433,73	8.575,30	1.229,13	1.629,30

Datos considerados para el Cálculo de la Carga Ganadera mínima y máxima del expediente

Explotación	Especie	Inscrito en Sipea y Admisible	Censo Medio Animales	Ugm Calculada para CG Mínima	Ugm Calculada para CG Máxima
ES140230000253	OVINA	SI	584,23	87,63	87,63
ES140510000012	BOVINA	SI	48,81	39,14	39,14
ES140510000012	CABALLAR	NO	20,60	0,00	20,60
ES140510000012	OVINA	SI	144,03	21,60	21,60
ES140510000012	PORCINO	NO	63,84	0,00	19,15
ES140540000008	BOVINA	SI	89,60	69,90	69,90
ES140540000008	CABALLAR	NO	47,40	0,00	47,40
ES140540000008	PORCINO	NO	202,69	0,00	64,80
ES140540000010	CABALLAR	NO	65,96	0,00	65,96
ES140540000010	OVINA	SI	0,00	0,00	0,00
ES140540000099	CABALLAR	NO	11,54	0,00	11,54
ES140540000099	OVINA	SI	36,56	5,48	5,48
				223,75	453,20

Superficie determinada para Cálculo Carga Ganadera: 470,89 ha

Carga Ganadera Mínima Expediente: 0,48 ugm/ha

Carga Ganadera Máxima Expediente: 0,96 ugm/ha

Recintos Determinados para el Cálculo de Garga Ganadera

REF.	REFERENCIA SIGPAC	CULTIVO	DESCRIPCIÓN CULTIVO	S/R	SUP. RESUELTA (ha)
1700000004839122	14-023-011-00022-0001	20902	BARBECHO TRADICIONAL-CON CUBIERTA VEGETAL	S	15,47
1700000004839123	14-023-011-00022-0001	20902	BARBECHO TRADICIONAL-CON CUBIERTA VEGETAL	S	17,37
1700000004839124	14-023-011-00022-0001	20902	BARBECHO TRADICIONAL-CON CUBIERTA VEGETAL	S	16,01
1700000004839125	14-023-011-00023-0003	20902	BARBECHO TRADICIONAL-CON CUBIERTA VEGETAL	S	6,78
1700000004839128	14-051-003-00181-0001	20902	BARBECHO TRADICIONAL-CON CUBIERTA VEGETAL	S	0,96

Datos considerados para el Cálculo de la Carga Ganadera mínima y máxima del expediente**Recintos Determinados para el Cálculo de Garga Ganadera**

<u>REF.</u>	<u>REFERENCIA SIGPAC</u>	<u>CULTIVO</u>	<u>DESCRIPCIÓN CULTIVO</u>	<u>S/R</u>	<u>SUP. RESUELTA (ha)</u>
170000004839129	14-051-003-00003-0010	20902	BARBECHO TRADICIONAL-CON CUBIERTA VEGETAL	S	0,02
170000004839130	14-051-003-00181-0002	20902	BARBECHO TRADICIONAL-CON CUBIERTA VEGETAL	S	0,37
170000004839131	14-051-003-00181-0008	20902	BARBECHO TRADICIONAL-CON CUBIERTA VEGETAL	S	0,16
170000004839132	14-051-003-00181-0009	20902	BARBECHO TRADICIONAL-CON CUBIERTA VEGETAL	S	0,02
170000004839133	14-051-003-00181-0010	20902	BARBECHO TRADICIONAL-CON CUBIERTA VEGETAL	S	0,03
170000004839134	14-051-003-00002-0004	20902	BARBECHO TRADICIONAL-CON CUBIERTA VEGETAL	S	20,81
170000004839135	14-023-012-00042-0001	20902	BARBECHO TRADICIONAL-CON CUBIERTA VEGETAL	S	3,88
170000004839136	14-051-003-00003-0007	20902	BARBECHO TRADICIONAL-CON CUBIERTA VEGETAL	S	0,02
170000004839137	14-023-011-00023-0004	20902	BARBECHO TRADICIONAL-CON CUBIERTA VEGETAL	R	1,16
170000004839138	14-051-003-00003-0005	20902	BARBECHO TRADICIONAL-CON CUBIERTA VEGETAL	S	88,33
170000004839140	14-023-011-00023-0001	20902	BARBECHO TRADICIONAL-CON CUBIERTA VEGETAL	S	9,03
170000004839141	14-051-003-00193-0008	20902	BARBECHO TRADICIONAL-CON CUBIERTA VEGETAL	S	0,06
170000004839142	14-054-009-00015-0008	20902	BARBECHO TRADICIONAL-CON CUBIERTA VEGETAL	S	1,58
170000004839143	14-051-004-00060-0003	20902	BARBECHO TRADICIONAL-CON CUBIERTA VEGETAL	S	39,69
170000004839144	14-051-004-00060-0002	20902	BARBECHO TRADICIONAL-CON CUBIERTA VEGETAL	S	3,09
170000004839145	14-051-003-00193-0005	20902	BARBECHO TRADICIONAL-CON CUBIERTA VEGETAL	S	2,26
170000004839146	14-051-003-00181-0006	20902	BARBECHO TRADICIONAL-CON CUBIERTA VEGETAL	S	0,06
170000004839150	14-023-011-00023-0003	20902	BARBECHO TRADICIONAL-CON CUBIERTA VEGETAL	S	1,64
170000004839157	14-054-046-00003-0001	62000	PASTOS PERMANENTES DE 5 O MAS AÑOS-SIN VARIEDAD	S	11,46
170000004839158	14-054-046-00004-0001	62000	PASTOS PERMANENTES DE 5 O MAS AÑOS-SIN VARIEDAD	S	11,56
170000004839159	14-054-046-00011-0001	62000	PASTOS PERMANENTES DE 5 O MAS AÑOS-SIN VARIEDAD	S	12,09
170000004839160	14-054-046-00006-0005	62000	PASTOS PERMANENTES DE 5 O MAS AÑOS-SIN VARIEDAD	S	0,08
170000004839161	14-054-046-00013-0002	62000	PASTOS PERMANENTES DE 5 O MAS AÑOS-SIN VARIEDAD	S	2,79
170000004839162	14-054-046-00008-0022	62000	PASTOS PERMANENTES DE 5 O MAS AÑOS-SIN VARIEDAD	S	0,84
170000004839169	14-051-003-00180-0001	62000	PASTOS PERMANENTES DE 5 O MAS AÑOS-SIN VARIEDAD	S	16,20
170000004839170	14-051-003-00154-0001	62000	PASTOS PERMANENTES DE 5 O MAS AÑOS-SIN VARIEDAD	S	15,66
170000004839187	14-054-046-00004-0002	62000	PASTOS PERMANENTES DE 5 O MAS AÑOS-SIN VARIEDAD	S	0,15
170000004839188	14-054-010-00010-0002	62000	PASTOS PERMANENTES DE 5 O MAS AÑOS-SIN VARIEDAD	S	19,97
170000004839189	14-054-046-00008-0018	62000	PASTOS PERMANENTES DE 5 O MAS AÑOS-SIN VARIEDAD	S	0,60
170000004839190	14-054-046-00006-0014	62000	PASTOS PERMANENTES DE 5 O MAS AÑOS-SIN VARIEDAD	S	0,69
170000004839191	14-054-046-00007-0008	62000	PASTOS PERMANENTES DE 5 O MAS AÑOS-SIN VARIEDAD	S	0,33
170000004839192	14-054-046-00008-0017	62000	PASTOS PERMANENTES DE 5 O MAS AÑOS-SIN VARIEDAD	S	2,09
170000004839193	14-054-046-00007-0010	62000	PASTOS PERMANENTES DE 5 O MAS AÑOS-SIN VARIEDAD	S	2,47
170000004839194	14-054-046-00006-0006	62000	PASTOS PERMANENTES DE 5 O MAS AÑOS-SIN VARIEDAD	S	1,19
170000004839195	14-054-046-00006-0012	62000	PASTOS PERMANENTES DE 5 O MAS AÑOS-SIN VARIEDAD	S	0,44
170000004839196	14-054-046-00006-0013	62000	PASTOS PERMANENTES DE 5 O MAS AÑOS-SIN VARIEDAD	S	0,05
170000004839197	14-054-009-00015-0002	62000	PASTOS PERMANENTES DE 5 O MAS AÑOS-SIN VARIEDAD	S	5,21
170000004839198	14-054-009-00024-0001	62000	PASTOS PERMANENTES DE 5 O MAS AÑOS-SIN VARIEDAD	S	5,68
170000004839199	14-054-046-00007-0005	62000	PASTOS PERMANENTES DE 5 O MAS AÑOS-SIN VARIEDAD	S	4,34
170000004839200	14-054-046-00008-0006	62000	PASTOS PERMANENTES DE 5 O MAS AÑOS-SIN VARIEDAD	S	1,81
170000004839201	14-054-009-00022-0001	62000	PASTOS PERMANENTES DE 5 O MAS AÑOS-SIN VARIEDAD	S	42,51
170000004839202	14-054-009-00016-0001	62000	PASTOS PERMANENTES DE 5 O MAS AÑOS-SIN VARIEDAD	S	4,25
170000004839203	14-054-009-00039-0002	62000	PASTOS PERMANENTES DE 5 O MAS AÑOS-SIN VARIEDAD	S	3,81
170000004839204	14-054-009-00021-0001	62000	PASTOS PERMANENTES DE 5 O MAS AÑOS-SIN VARIEDAD	S	6,22
170000004839205	14-054-009-00014-0002	62000	PASTOS PERMANENTES DE 5 O MAS AÑOS-SIN VARIEDAD	S	43,88
170000004839207	14-051-003-00181-0003	62000	PASTOS PERMANENTES DE 5 O MAS AÑOS-SIN VARIEDAD	S	13,05

Datos considerados para el Cálculo de la Carga Ganadera mínima y máxima del expediente**Recintos Determinados para el Cálculo de Garga Ganadera**

REF.	REFERENCIA SIGPAC	CULTIVO	DESCRIPCIÓN CULTIVO	S/R	SUP. RESUELTA (ha)
170000004839208	14-054-009-00040-0002	62000	PASTOS PERMANENTES DE 5 O MAS AÑOS-SIN VARIEDAD	S	3,11
170000004839209	14-054-009-00027-0001	62000	PASTOS PERMANENTES DE 5 O MAS AÑOS-SIN VARIEDAD	S	9,56

INCIDENCIAS**INCIDENCIA DESCRIPCIÓN**

85031	Solicita recinto que no está comprometido para la operación. Ref:170000004839135 Recinto:14-023-012-00042-001 Cultivo:20902 BARBECHO TRADICIONAL-CON CUBIERTA VEGETAL Secano Ref:170000004839141 Recinto:14-051-003-00193-008 Cultivo:20902 BARBECHO TRADICIONAL-CON CUBIERTA VEGETAL Secano Ref:170000004839143 Recinto:14-051-004-00060-003 Cultivo:20902 BARBECHO TRADICIONAL-CON CUBIERTA VEGETAL Secano Ref:170000004839142 Recinto:14-054-009-00015-008 Cultivo:20902 BARBECHO TRADICIONAL-CON CUBIERTA VEGETAL Secano Ref:170000004839187 Recinto:14-054-046-00004-002 Cultivo:62000 PASTOS PERMANENTES DE 5 O MAS AÑOS-SIN VARIEDAD Secano Ref:170000004839160 Recinto:14-054-046-00006-005 Cultivo:62000 PASTOS PERMANENTES DE 5 O MAS AÑOS-SIN VARIEDAD Secano Ref:170000004839192 Recinto:14-054-046-00008-017 Cultivo:62000 PASTOS PERMANENTES DE 5 O MAS AÑOS-SIN VARIEDAD Secano Ref:170000004839189 Recinto:14-054-046-00008-018 Cultivo:62000 PASTOS PERMANENTES DE 5 O MAS AÑOS-SIN VARIEDAD Secano
-------	--

RESUMEN DE UNIDADES

Cód	GRUPO DE PAGO	Sup. Dec. Admisible (ha)	Sup. Comprometida (ha)	Sup. ajustada compromiso (1) (ha)	% sobredec.	SUP. RESUELTA (ha)	Importe Declarado	Importe Topado	Importe Resuelto	Importe tras sobredec.
39	HERBÁCEOS	50,36		50,17	0,00	50,17	7.584,20	5.517,92	5.517,92	5.517,92
43	PASTOS ASOCIADOS A GANADERÍA ECOLÓGICA	422,76		387,65	0,00	387,65	15.715,30	11.433,73	11.433,73	11.433,73
TOTAL		473,12	437,82	437,82		437,82	23.299,50	16.951,65	16.951,65	16.951,65

APLICACIÓN DE REDUCCIONES Y SANCIONES

	Importe Calculado	Importe preerruduc.	Admisibilidad y compromisos	Presentación tardía	Omisión declaración	Condicionabilidad	RESUELTO	FEADER (Eje 2)	MAPA	CAGPDS
AGRICULTURA	5.517,92	5.517,92	0,00	0,00	0,00	0,00	5.517,92	4.138,44	593,18	786,30
GANADERÍA	11.433,73	11.433,73	0,00	0,00	0,00	0,00	11.433,73	8.575,30	1.229,13	1.629,30
TOTAL							16.951,65	8.575,30	1.229,13	1.629,30

RECINTOS RESUELTOS

REF.	REFERENCIA SIGPAC	CULTIVO	DESCRIPCIÓN CULTIVO	S/R	G.PAGO	PEND. MEDIA (%)	SUP. DEC. ADMISIBLE (ha)	SUP. COMPROM. (ha)	SUP. AJUSTADA COMPR.(1) (ha)	SUP. CONV. SIGPAC (ha)	SUP. CERTIE. (ha)	SUP. CAMPO (ha)	SUP. CAMPO DTER CULT. DECLARADO (ha)	SUP. DEC. REDUCIDA (ha)	SUP. RESUELTA (ha)
170000004839122	14-023-011-00022-0001	20902	BARBECHO TRADICIONAL-CON CUBIERTA VEGETAL	S	43	4,94	15,47	16,01	5,07		15,47			5,07	5,07
170000004839123	14-023-011-00022-0001	20902	BARBECHO TRADICIONAL-CON CUBIERTA VEGETAL	S	43	4,94	17,37	16,01	5,69		17,37			5,69	5,69
170000004839124	14-023-011-00022-0001	20902	BARBECHO TRADICIONAL-CON CUBIERTA VEGETAL	S	43	4,94	16,01	16,01	5,25		16,01			5,25	5,25
170000004839125	14-023-011-00023-0003	20902	BARBECHO TRADICIONAL-CON CUBIERTA VEGETAL	S	43	5,53	6,78	25,68	6,78		20,68			6,78	6,78
170000004839126	14-023-011-00023-0003	8000	AVENA-SIN VARIEDAD	S	39	5,53	17,25	25,68	17,25		25,67			17,25	17,25
170000004839127	14-051-003-00003-0014	12000	TRANQUILLÓN-SIN VARIEDAD	S	39	3,26	33,11	33,11	33,11		33,11			33,11	33,11
170000004839128	14-051-003-00181-0001	20902	BARBECHO TRADICIONAL-CON CUBIERTA VEGETAL	S	43	3,41	0,96	0,96	0,96		0,96			0,96	0,96
170000004839129	14-051-003-00003-0010	20902	BARBECHO TRADICIONAL-CON CUBIERTA VEGETAL	S	43	5,20	0,02	0,02	0,02		0,02			0,02	0,02
170000004839130	14-051-003-00181-0002	20902	BARBECHO TRADICIONAL-CON CUBIERTA VEGETAL	S	43	4,22	0,37	0,58	0,37	0,37	0,37			0,37	0,37
170000004839131	14-051-003-00181-0008	20902	BARBECHO TRADICIONAL-CON CUBIERTA VEGETAL	S	43	4,46	0,16	0,58	0,16	0,16	0,16			0,16	0,16
170000004839132	14-051-003-00181-0009	20902	BARBECHO TRADICIONAL-CON CUBIERTA VEGETAL	S	43	4,06	0,02	0,58	0,02	0,02	0,02			0,02	0,02
170000004839133	14-051-003-00181-0010	20902	BARBECHO TRADICIONAL-CON CUBIERTA VEGETAL	S	43	3,67	0,03	0,58	0,03	0,03	0,03			0,03	0,03
170000004839134	14-051-003-00002-0004	20902	BARBECHO TRADICIONAL-CON CUBIERTA VEGETAL	S	43	3,33	20,81	20,81	20,81		20,81			20,81	20,81
170000004839136	14-051-003-00003-0007	20902	BARBECHO TRADICIONAL-CON CUBIERTA VEGETAL	S	43	8,86	0,02	0,02	0,02		0,02			0,02	0,02
170000004839137	14-023-011-00023-0004	20902	BARBECHO TRADICIONAL-CON CUBIERTA VEGETAL	R	43	3,15	1,16	1,16	1,16		1,16			1,16	1,16
170000004839138	14-051-003-00003-0005	20902	BARBECHO TRADICIONAL-CON CUBIERTA VEGETAL	S	43	6,18	88,33	88,33	88,33		88,33			88,33	88,33
170000004839140	14-023-011-00023-0001	20902	BARBECHO TRADICIONAL-CON CUBIERTA VEGETAL	S	43	4,91	9,03	9,03	9,03		9,03			9,03	9,03

(1) Superficie declarada admisible ajustada con la superficie comprometida.
(2) Factor de penalización valorando el alcance para el tipo de compromiso.
(3) Solicita agricultura y tiene compromisos vigentes.
(4) Solicita ganadería y tiene compromisos vigentes.

RECINTOS RESUELTOS

REF.	REFERENCIA SIGPAC	CULTIVO	DESCRIPCIÓN CULTIVO	S/R	G.PAGO	PEND. MEDIA (%)	SUP. DEC. ADMISIBLE (ha)	SUP. COMPROM. (ha)	SUP. AJUSTADA COMPR.(1) (ha)	SUP. CONY. SIGPAC (ha)	SUP. CERTIE. (ha)	SUP. CAMPO (ha)	SUP. CAMPO DETER. CULT. DECLARADO (ha)	SUP. DEC. REDUCIDA (ha)	SUP. RESUELTA (ha)
170000004839144	14-051-004-00060-0002	20902	BARBECHO TRADICIONAL-CON CUBIERTA VEGETAL	S	43	8,66	3,09	3,09	3,09	3,09	3,09			3,09	3,09
170000004839145	14-051-003-00193-0005	20902	BARBECHO TRADICIONAL-CON CUBIERTA VEGETAL	S	43	3,98	2,26	2,26	2,26	2,26	2,26			2,26	2,26
170000004839146	14-051-003-00181-0006	20902	BARBECHO TRADICIONAL-CON CUBIERTA VEGETAL	S	43	3,07	0,06	0,06	0,06	0,06	0,06			0,06	0,06
170000004839150	14-023-011-00023-0003	20902	BARBECHO TRADICIONAL-CON CUBIERTA VEGETAL	S	43	5,53	1,64	25,68	1,64		5,00			1,64	1,64
170000004839157	14-054-046-00003-0001	62000	PASTOS PERMANENTES DE 5 O MAS AÑOS-SIN VARIEDAD	S	43	31,72	11,46	11,46	11,46		15,28			11,46	11,46
170000004839158	14-054-046-00004-0001	62000	PASTOS PERMANENTES DE 5 O MAS AÑOS-SIN VARIEDAD	S	43	29,83	11,56	11,56	11,56		11,56			11,56	11,56
170000004839159	14-054-046-00011-0001	62000	PASTOS PERMANENTES DE 5 O MAS AÑOS-SIN VARIEDAD	S	43	18,78	12,09	12,09	12,09		12,09			12,09	12,09
170000004839161	14-054-046-00013-0002	62000	PASTOS PERMANENTES DE 5 O MAS AÑOS-SIN VARIEDAD	S	43	24,41	2,79	2,79	2,79		7,96			2,79	2,79
170000004839162	14-054-046-00008-0022	62000	PASTOS PERMANENTES DE 5 O MAS AÑOS-SIN VARIEDAD	S	43	11,45	0,84	0,84	0,84		0,84			0,84	0,84
170000004839169	14-051-003-00180-0001	62000	PASTOS PERMANENTES DE 5 O MAS AÑOS-SIN VARIEDAD	S	43	3,24	16,20	16,20	16,20		16,20			16,20	16,20
170000004839170	14-051-003-00154-0001	62000	PASTOS PERMANENTES DE 5 O MAS AÑOS-SIN VARIEDAD	S	43	4,74	15,66	15,66	15,66		15,66			15,66	15,66
170000004839188	14-054-010-00010-0002	62000	PASTOS PERMANENTES DE 5 O MAS AÑOS-SIN VARIEDAD	S	43	7,44	19,97	19,97	19,97		23,49			19,97	19,97
170000004839190	14-054-046-00006-0014	62000	PASTOS PERMANENTES DE 5 O MAS AÑOS-SIN VARIEDAD	S	43	9,37	0,69	0,69	0,69		0,69			0,69	0,69
170000004839191	14-054-046-00007-0008	62000	PASTOS PERMANENTES DE 5 O MAS AÑOS-SIN VARIEDAD	S	43	6,89	0,33	0,33	0,33		0,33			0,33	0,33
170000004839193	14-054-046-00007-0010	62000	PASTOS PERMANENTES DE 5 O MAS AÑOS-SIN VARIEDAD	S	43	19,23	2,47	2,47	2,47		3,29			2,47	2,47
170000004839194	14-054-046-00006-0006	62000	PASTOS PERMANENTES DE 5 O MAS AÑOS-SIN VARIEDAD	S	43	17,28	1,19	1,19	1,19		1,19			1,19	1,19
170000004839195	14-054-046-00006-0012	62000	PASTOS PERMANENTES DE 5 O MAS AÑOS-SIN VARIEDAD	S	43	25,62	0,44	0,44	0,44		0,58			0,44	0,44
170000004839196	14-054-046-00006-0013	62000	PASTOS PERMANENTES DE 5 O MAS AÑOS-SIN VARIEDAD	S	43	21,92	0,05	0,05	0,05		0,21			0,05	0,05
170000004839197	14-054-009-00015-0002	62000	PASTOS PERMANENTES DE 5 O MAS AÑOS-SIN VARIEDAD	S	43	4,69	5,21	4,37	4,37		5,21			4,37	4,37
170000004839198	14-054-009-00024-0001	62000	PASTOS PERMANENTES DE 5 O MAS AÑOS-SIN VARIEDAD	S	43	6,92	5,68	5,68	5,68		5,68			5,68	5,68
170000004839199	14-054-046-00007-0005	62000	PASTOS PERMANENTES DE 5 O MAS AÑOS-SIN VARIEDAD	S	43	20,80	4,34	4,34	4,34		5,79			4,34	4,34
170000004839200	14-054-046-00008-0006	62000	PASTOS PERMANENTES DE 5 O MAS AÑOS-SIN VARIEDAD	S	43	18,13	1,81	1,81	1,81		2,78			1,81	1,81
170000004839201	14-054-009-00022-0001	62000	PASTOS PERMANENTES DE 5 O MAS AÑOS-SIN VARIEDAD	S	43	5,64	42,51	43,09	42,51		50,01			42,51	42,51
170000004839202	14-054-009-00016-0001	62000	PASTOS PERMANENTES DE 5 O MAS AÑOS-SIN VARIEDAD	S	43	3,60	4,25	4,25	4,25		4,25			4,25	4,25
170000004839203	14-054-009-00039-0002	62000	PASTOS PERMANENTES DE 5 O MAS AÑOS-SIN VARIEDAD	S	43	5,24	3,81	5,08	3,81		5,08			3,81	3,81
170000004839204	14-054-009-00021-0001	62000	PASTOS PERMANENTES DE 5 O MAS AÑOS-SIN VARIEDAD	S	43	8,18	6,22	6,22	6,22		7,32			6,22	6,22
170000004839205	14-054-009-00014-0002	62000	PASTOS PERMANENTES DE 5 O MAS AÑOS-SIN VARIEDAD	S	43	4,49	43,88	48,69	43,88		51,62			43,88	43,88
170000004839207	14-051-003-00181-0003	62000	PASTOS PERMANENTES DE 5 O MAS AÑOS-SIN VARIEDAD	S	43	3,49	13,05	13,05	13,05		13,05			13,05	13,05
170000004839208	14-054-009-00040-0002	62000	PASTOS PERMANENTES DE 5 O MAS AÑOS-SIN VARIEDAD	S	43	4,58	3,11	5,66	3,11		5,66			3,11	3,11
170000004839209	14-054-009-00027-0001	62000	PASTOS PERMANENTES DE 5 O MAS AÑOS-SIN VARIEDAD	S	43	3,82	9,56	9,56	9,56		9,56			9,56	9,56

DATOS AGRICULTURA**RESUMEN DE UNIDADES**

Cód	GRUPO DE PAGO	Sup. Dec. Admisible (ha)	Sup. Comprometida (ha)	Sup. ajustada compromiso (1) (ha)	% sobredec.	SUP. RESUELTA (ha)	Importe Declarado	Importe Topado	Importe Resuelto	Importe tras sobredec.
39	HERBÁCEOS	50,36		50,17	0,00	50,17	7.584,20	5.517,92	5.517,92	5.517,92
	TOTAL	50,36	437,82	50,17		50,17	7.584,20	5.517,92	5.517,92	5.517,92

RESUMEN DE PAGOS

Pago realizado	IMPORTE (Euros)			
	RESUELTO	FEADER (Eje 2)	MAPA	CAGPDS
	5.517,92	4.138,44	593,18	786,30

APLICACIÓN DE REDUCCIONES Y SANCIONES

Importe Calculado	Importe prereduc.	Admisibilidad y compromisos	Presentación tardía	Omisión declaración	Condicionalidad	RESUELTO	FEADER (Eje 2)	MAPA	CAGPDS
5.517,92	5.517,92	0,00	0,00	0,00	0,00	5.517,92	4.138,44	593,18	786,30
TOTAL						5.517,92	4.138,44	593,18	786,30

DATOS GANADERÍA**RESUMEN DE UNIDADES**

Cód	GRUPO DE PAGO	Sup. Dec. Admisible (ha)	Sup. Comprometida (ha)	Sup. ajustada compromiso (1) (ha)	% sobredec.	SUP. RESUELTA (ha)	Importe Declarado	Importe Topado	Importe Resuelto	Importe tras sobredec.
43	PASTOS ASOCIADOS A GANADERÍA ECOLÓGICA	422,76		387,65	0,00	387,65	15.715,30	11.433,73	11.433,73	11.433,73

(1) Superficie declarada admisible ajustada con la superficie comprometida.
(2) Factor de penalización valorando el alcance para el tipo de compromiso.
(3) Solicita agricultura y tiene compromisos vigentes.
(4) Solicita ganadería y tiene compromisos vigentes.

TOTAL	422,76	437,82	387,65	387,65	15.715,30	11.433,73	11.433,73	11.433,73
--------------	--------	--------	--------	--------	-----------	-----------	-----------	-----------

RESUMEN DE PAGOS**IMPORTE (Euros)**

	RESUELTO	FEADER (Eje 2)	MAPA	CAGPDS
Pago realizado	11.433,73	8.575,30	1.229,13	1.629,30

APLICACIÓN DE REDUCCIONES Y SANCIONES**IMPORTE (Euros)**

Importe Calculado	Importe prereduc.	Admisibilidad y compromisos	Presentación tardía	Omisión declaración	Condicionalidad	RESUELTO	FEADER (Eje 2)	MAPA	CAGPDS
11.433,73	11.433,73	0,00	0,00	0,00	0,00	11.433,73	8.575,30	1.229,13	1.629,30
TOTAL						11.433,73	8.575,30	1.229,13	1.629,30

Datos considerados para el Cálculo de la Carga Ganadera mínima y máxima del expediente

Explotación	Especie	Inscrito en Sipea y Admisible	Censo Medio Animales	Ugm Calculada para CG Mínima	Ugm Calculada para CG Máxima
ES140230000253	OVINA	SI	584,23	87,63	87,63
ES140510000012	BOVINA	SI	48,81	39,14	39,14
ES140510000012	CABALLAR	NO	20,60	0,00	20,60
ES140510000012	OVINA	SI	144,03	21,60	21,60
ES140510000012	PORCINO	NO	63,84	0,00	19,15
ES140540000008	BOVINA	SI	89,60	69,90	69,90
ES140540000008	CABALLAR	NO	47,40	0,00	47,40
ES140540000008	PORCINO	NO	202,69	0,00	64,80
ES140540000010	CABALLAR	NO	65,96	0,00	65,96
ES140540000010	OVINA	SI	0,00	0,00	0,00
ES140540000099	CABALLAR	NO	11,54	0,00	11,54
ES140540000099	OVINA	SI	36,56	5,48	5,48
				223,75	453,20

Superficie determinada para Cálculo Carga Ganadera: 470,89 ha
Carga Ganadera Mínima Expediente: 0,48 ugm/ha
Carga Ganadera Máxima Expediente: 0,96 ugm/ha

Recintos Determinados para el Cálculo de Garga Ganadera

REF.	REFERENCIA SIGPAC	CULTIVO DESCRIPCIÓN CULTIVO	S/R	SUP. RESUELTA (ha)
170000004839122	14-023-011-00022-0001	20902 BARBECHO TRADICIONAL-CON CUBIERTA VEGETAL	S	15,47
170000004839123	14-023-011-00022-0001	20902 BARBECHO TRADICIONAL-CON CUBIERTA VEGETAL	S	17,37
170000004839124	14-023-011-00022-0001	20902 BARBECHO TRADICIONAL-CON CUBIERTA VEGETAL	S	16,01
170000004839125	14-023-011-00023-0003	20902 BARBECHO TRADICIONAL-CON CUBIERTA VEGETAL	S	6,78
170000004839128	14-051-003-00181-0001	20902 BARBECHO TRADICIONAL-CON CUBIERTA VEGETAL	S	0,96
170000004839129	14-051-003-00003-0010	20902 BARBECHO TRADICIONAL-CON CUBIERTA VEGETAL	S	0,02
170000004839130	14-051-003-00181-0002	20902 BARBECHO TRADICIONAL-CON CUBIERTA VEGETAL	S	0,37
170000004839131	14-051-003-00181-0008	20902 BARBECHO TRADICIONAL-CON CUBIERTA VEGETAL	S	0,16
170000004839132	14-051-003-00181-0009	20902 BARBECHO TRADICIONAL-CON CUBIERTA VEGETAL	S	0,02
170000004839133	14-051-003-00181-0010	20902 BARBECHO TRADICIONAL-CON CUBIERTA VEGETAL	S	0,03
170000004839134	14-051-003-00002-0004	20902 BARBECHO TRADICIONAL-CON CUBIERTA VEGETAL	S	20,81
170000004839135	14-023-012-00042-0001	20902 BARBECHO TRADICIONAL-CON CUBIERTA VEGETAL	S	3,88
170000004839136	14-051-003-00003-0007	20902 BARBECHO TRADICIONAL-CON CUBIERTA VEGETAL	S	0,02
170000004839137	14-023-011-00023-0004	20902 BARBECHO TRADICIONAL-CON CUBIERTA VEGETAL	R	1,16
170000004839138	14-051-003-00003-0005	20902 BARBECHO TRADICIONAL-CON CUBIERTA VEGETAL	S	88,33
170000004839140	14-023-011-00023-0001	20902 BARBECHO TRADICIONAL-CON CUBIERTA VEGETAL	S	9,03
170000004839141	14-051-003-00193-0008	20902 BARBECHO TRADICIONAL-CON CUBIERTA VEGETAL	S	0,06
170000004839142	14-054-009-00015-0008	20902 BARBECHO TRADICIONAL-CON CUBIERTA VEGETAL	S	1,58
170000004839143	14-051-004-00060-0003	20902 BARBECHO TRADICIONAL-CON CUBIERTA VEGETAL	S	39,69
170000004839144	14-051-004-00060-0002	20902 BARBECHO TRADICIONAL-CON CUBIERTA VEGETAL	S	3,09
170000004839145	14-051-003-00193-0005	20902 BARBECHO TRADICIONAL-CON CUBIERTA VEGETAL	S	2,26
170000004839146	14-051-003-00181-0006	20902 BARBECHO TRADICIONAL-CON CUBIERTA VEGETAL	S	0,06
170000004839150	14-023-011-00023-0003	20902 BARBECHO TRADICIONAL-CON CUBIERTA VEGETAL	S	1,64
170000004839157	14-054-046-00003-0001	62000 PASTOS PERMANENTES DE 5 O MAS AÑOS-SIN VARIEDAD	S	11,46

Datos considerados para el Cálculo de la Carga Ganadera mínima y máxima del expediente**Recintos Determinados para el Cálculo de Garga Ganadera**

<u>REF.</u>	<u>REFERENCIA SIGPAC</u>	<u>CULTIVO</u>	<u>DESCRIPCIÓN CULTIVO</u>	<u>S/R</u>	<u>SUP. RESUELTA (ha)</u>
170000004839158	14-054-046-00004-0001	62000	PASTOS PERMANENTES DE 5 O MAS AÑOS-SIN VARIEDAD	S	11,56
170000004839159	14-054-046-00011-0001	62000	PASTOS PERMANENTES DE 5 O MAS AÑOS-SIN VARIEDAD	S	12,09
170000004839160	14-054-046-00006-0005	62000	PASTOS PERMANENTES DE 5 O MAS AÑOS-SIN VARIEDAD	S	0,08
170000004839161	14-054-046-00013-0002	62000	PASTOS PERMANENTES DE 5 O MAS AÑOS-SIN VARIEDAD	S	2,79
170000004839162	14-054-046-00008-0022	62000	PASTOS PERMANENTES DE 5 O MAS AÑOS-SIN VARIEDAD	S	0,84
170000004839169	14-051-003-00180-0001	62000	PASTOS PERMANENTES DE 5 O MAS AÑOS-SIN VARIEDAD	S	16,20
170000004839170	14-051-003-00154-0001	62000	PASTOS PERMANENTES DE 5 O MAS AÑOS-SIN VARIEDAD	S	15,66
170000004839187	14-054-046-00004-0002	62000	PASTOS PERMANENTES DE 5 O MAS AÑOS-SIN VARIEDAD	S	0,15
170000004839188	14-054-010-00010-0002	62000	PASTOS PERMANENTES DE 5 O MAS AÑOS-SIN VARIEDAD	S	19,97
170000004839189	14-054-046-00008-0018	62000	PASTOS PERMANENTES DE 5 O MAS AÑOS-SIN VARIEDAD	S	0,60
170000004839190	14-054-046-00006-0014	62000	PASTOS PERMANENTES DE 5 O MAS AÑOS-SIN VARIEDAD	S	0,69
170000004839191	14-054-046-00007-0008	62000	PASTOS PERMANENTES DE 5 O MAS AÑOS-SIN VARIEDAD	S	0,33
170000004839192	14-054-046-00008-0017	62000	PASTOS PERMANENTES DE 5 O MAS AÑOS-SIN VARIEDAD	S	2,09
170000004839193	14-054-046-00007-0010	62000	PASTOS PERMANENTES DE 5 O MAS AÑOS-SIN VARIEDAD	S	2,47
170000004839194	14-054-046-00006-0006	62000	PASTOS PERMANENTES DE 5 O MAS AÑOS-SIN VARIEDAD	S	1,19
170000004839195	14-054-046-00006-0012	62000	PASTOS PERMANENTES DE 5 O MAS AÑOS-SIN VARIEDAD	S	0,44
170000004839196	14-054-046-00006-0013	62000	PASTOS PERMANENTES DE 5 O MAS AÑOS-SIN VARIEDAD	S	0,05
170000004839197	14-054-009-00015-0002	62000	PASTOS PERMANENTES DE 5 O MAS AÑOS-SIN VARIEDAD	S	5,21
170000004839198	14-054-009-00024-0001	62000	PASTOS PERMANENTES DE 5 O MAS AÑOS-SIN VARIEDAD	S	5,68
170000004839199	14-054-046-00007-0005	62000	PASTOS PERMANENTES DE 5 O MAS AÑOS-SIN VARIEDAD	S	4,34
170000004839200	14-054-046-00008-0006	62000	PASTOS PERMANENTES DE 5 O MAS AÑOS-SIN VARIEDAD	S	1,81
170000004839201	14-054-009-00022-0001	62000	PASTOS PERMANENTES DE 5 O MAS AÑOS-SIN VARIEDAD	S	42,51
170000004839202	14-054-009-00016-0001	62000	PASTOS PERMANENTES DE 5 O MAS AÑOS-SIN VARIEDAD	S	4,25
170000004839203	14-054-009-00039-0002	62000	PASTOS PERMANENTES DE 5 O MAS AÑOS-SIN VARIEDAD	S	3,81
170000004839204	14-054-009-00021-0001	62000	PASTOS PERMANENTES DE 5 O MAS AÑOS-SIN VARIEDAD	S	6,22
170000004839205	14-054-009-00014-0002	62000	PASTOS PERMANENTES DE 5 O MAS AÑOS-SIN VARIEDAD	S	43,88
170000004839207	14-051-003-00181-0003	62000	PASTOS PERMANENTES DE 5 O MAS AÑOS-SIN VARIEDAD	S	13,05
170000004839208	14-054-009-00040-0002	62000	PASTOS PERMANENTES DE 5 O MAS AÑOS-SIN VARIEDAD	S	3,11
170000004839209	14-054-009-00027-0001	62000	PASTOS PERMANENTES DE 5 O MAS AÑOS-SIN VARIEDAD	S	9,56

INCIDENCIAS**INCIDENCIA DESCRIPCIÓN**

85031 Solicita recinto que no está comprometido para la operación.

Ref:1700000004839135 Recinto:14-023-012-00042-001 Cultivo:20902 BARBECHO TRADICIONAL-CON CUBIERTA VEGETAL
SecanoRef:1700000004839141 Recinto:14-051-003-00193-008 Cultivo:20902 BARBECHO TRADICIONAL-CON CUBIERTA VEGETAL
SecanoRef:1700000004839143 Recinto:14-051-004-00060-003 Cultivo:20902 BARBECHO TRADICIONAL-CON CUBIERTA VEGETAL
SecanoRef:1700000004839142 Recinto:14-054-009-00015-008 Cultivo:20902 BARBECHO TRADICIONAL-CON CUBIERTA VEGETAL
SecanoRef:1700000004839187 Recinto:14-054-046-00004-002 Cultivo:62000 PASTOS PERMANENTES DE 5 O MAS AÑOS-SIN
VARIEDAD SecanoRef:1700000004839160 Recinto:14-054-046-00006-005 Cultivo:62000 PASTOS PERMANENTES DE 5 O MAS AÑOS-SIN
VARIEDAD Secano

Ref:1700000004839192 Recinto:14-054-046-00008-017 Cultivo:62000 PASTOS PERMANENTES DE 5 O MAS AÑOS-SIN

(1) Superficie declarada admisible ajustada con la superficie comprometida.

(2) Factor de penalización valorando el alcance para el tipo de compromiso.

(3) Solicita agricultura y tiene compromisos vigentes.

(4) Solicita ganadería y tiene compromisos vigentes.

VARIEDAD Secano

Ref:1700000004839189 Recinto:14-054-046-00008-018 Cultivo:62000 PASTOS PERMANENTES DE 5 O MAS AÑOS-SIN

VARIEDAD Secano



(1) Superficie declarada admisible ajustada con la superficie comprometida.
(2) Factor de penalización valorando el alcance para el tipo de compromiso.
(3) Solicita agricultura y tiene compromisos vigentes.
(4) Solicita ganadería y tiene compromisos vigentes.

<u>APELLIDOS Y NOMBRE / RAZÓN SOCIAL</u>	<u>NIF</u>	<u>EXPEDIENTE</u>	<u>SOLICITA AGRICULT. (3)</u>	<u>SOLICITA GANADER. (4)</u>	<u>ANUALIDAD DE PAGO</u>
HNOS. MILLAN TARRADAS C.B.	****0515*	3037844	SI	NO	3ª

DATOS CONVERSIÓN**IMPORTE POR ANUALIDAD**

	<u>2015</u>	<u>2016</u>	<u>2017</u>	<u>2018</u>	<u>2019</u>
IMPORTE MÁXIMO SUBVENCIONABLE	0,00 €	0,00 €	0,00 €	0,00 €	0,00 €
IMPORTE MEDIO DE TRANSFERENCIA (€/ha)	0,00 €	0,00 €	0,00 €	0,00 €	0,00 €

RESUMEN DE UNIDADES

<u>Cód</u>	<u>GRUPO DE PAGO</u>	<u>Sup. Dec. Admisible (ha)</u>	<u>Sup. Comprometida (ha)</u>	<u>Sup. ajustada compromiso (1) (ha)</u>	<u>% sobredec.</u>	<u>SUP. RESUELTA (ha)</u>	<u>Importe Declarado</u>	<u>Importe Topado</u>	<u>Importe Resuelto</u>	<u>Importe tras sobredec.</u>
39	HERBÁCEOS	3,36		3,27	0,00	3,27	494,33	0,00	0,00	0,00
41	HORTÍCOLAS	0,57		0,55	0,00	0,55	297,00	0,00	0,00	0,00
TOTAL		3,93	3,82	3,82		3,82	791,33	0,00	0,00	0,00

APLICACIÓN DE REDUCCIONES Y SANCIONES

	<u>Importe Calculado</u>	<u>Importe prereduc.</u>	<u>Admisibilidad y compromisos</u>	<u>Presentación tardía</u>	<u>Omisión declaración</u>	<u>Condicionabilidad</u>	<u>IMPORTE (Euros)</u>			
							<u>RESUELTO</u>	<u>FEADER (Eje 2)</u>	<u>MAPA</u>	<u>CAGPDS</u>
AGRICULTURA	0,00	0,00	0,00	0,00	0,00	0,00	0,00	0,00	0,00	0,00
TOTAL							0,00	0,00	0,00	0,00

RECINTOS RESUELTOS

<u>REF.</u>	<u>REFERENCIA SIGPAC</u>	<u>CULTIVO DESCRIPCIÓN CULTIVO</u>	<u>S/R</u>	<u>G.PAGO</u>	<u>PEND. MEDIA (%)</u>	<u>SUP. DEC. ADMISIBLE (ha)</u>	<u>SUP. COMPROM. (ha)</u>	<u>SUP. AJUSTADA COMPROM. (1) (ha)</u>	<u>SUP. CONY. SIGPAC (ha)</u>	<u>SUP. CERTIF. (ha)</u>	<u>SUP. CAMPO (ha)</u>	<u>SUP. CAMPO DETER. CULT. DECLARADO (ha)</u>	<u>SUP. DEC. REDUCIDA (ha)</u>	<u>SUP. RESUELTA (ha)</u>
1700000007240803	14-900-029-00025-0001	157100 CEBOLLA-HORTALIZAS AIRE LIBRE	S	41	1,84	0,57	3,82	0,55		0,79			0,55	0,55
1700000007240805	14-900-029-00025-0001	222000 QUINOA-SIN VARIEDAD	S	39	1,84	2,48	3,82	2,41		4,13			2,41	2,41
1700000007240834	14-900-029-00025-0001	99001 PATATA-CONSUMO	S	39	1,84	0,88	3,82	0,86		1,47			0,86	0,86

DATOS AGRICULTURA**RESUMEN DE UNIDADES**

<u>Cód</u>	<u>GRUPO DE PAGO</u>	<u>Sup. Dec. Admisible (ha)</u>	<u>Sup. Comprometida (ha)</u>	<u>Sup. ajustada compromiso (1) (ha)</u>	<u>% sobredec.</u>	<u>SUP. RESUELTA (ha)</u>	<u>Importe Declarado</u>	<u>Importe Topado</u>	<u>Importe Resuelto</u>	<u>Importe tras sobredec.</u>
39	HERBÁCEOS	3,36		3,27	0,00	3,27	494,33	0,00	0,00	0,00
41	HORTÍCOLAS	0,57		0,55	0,00	0,55	297,00	0,00	0,00	0,00
TOTAL		3,93	3,82	3,82		3,82	791,33	0,00	0,00	0,00

RESUMEN DE PAGOS

	<u>Importe Calculado</u>	<u>Importe prereduc.</u>	<u>Admisibilidad y compromisos</u>	<u>Presentación tardía</u>	<u>Omisión declaración</u>	<u>Condicionabilidad</u>	<u>IMPORTE (Euros)</u>			
							<u>RESUELTO</u>	<u>FEADER (Eje 2)</u>	<u>MAPA</u>	<u>CAGPDS</u>
A pagar							0,00	0,00	0,00	0,00
TOTAL							0,00	0,00	0,00	0,00


APLICACIÓN DE REDUCCIONES Y SANCIONES

	<u>Importe Calculado</u>	<u>Importe prereduc.</u>	<u>Admisibilidad y compromisos</u>	<u>Presentación tardía</u>	<u>Omisión declaración</u>	<u>Condicionabilidad</u>	<u>IMPORTE (Euros)</u>			
							<u>RESUELTO</u>	<u>FEADER (Eje 2)</u>	<u>MAPA</u>	<u>CAGPDS</u>
	0,00	0,00	0,00	0,00	0,00	0,00	0,00	0,00	0,00	0,00
TOTAL							0,00	0,00	0,00	0,00

INCIDENCIAS**INCIDENCIA DESCRIPCIÓN**

85031 Solicita recinto que no está comprometido para la operación.

Ref:1700000007240804 Recinto:14-900-081-00089-008 Cultivo:197100 TOMATE-HORTALIZAS AIRE LIBRE Secano



<u>APELLIDOS Y NOMBRE / RAZÓN SOCIAL</u>	<u>NIF</u>	<u>EXPEDIENTE</u>	<u>SOLICITA AGRICULT. (3)</u>	<u>SOLICITA GANADER. (4)</u>	<u>ANUALIDAD DE PAGO</u>
MURILLO AYUSO FRANCISCA	****2268*	3041065	SI	SI	3ª

DATOS CONVERSIÓN**IMPORTE POR ANUALIDAD**

	<u>2015</u>	<u>2016</u>	<u>2017</u>	<u>2018</u>	<u>2019</u>
IMPORTE MÁXIMO SUBVENCIONABLE	6.527,97 €	6.527,97 €	5.203,38 €	5.203,38 €	5.203,38 €
IMPORTE MEDIO DE TRANSFERENCIA (€/ha)	98,58 €	98,58 €	82,15 €	82,15 €	82,15 €

RESUMEN DE UNIDADES

<u>Cód</u>	<u>GRUPO DE PAGO</u>	<u>Sup. Dec. Admisible (ha)</u>	<u>Sup. Comprometida (ha)</u>	<u>Sup. ajustada compromiso (1) (ha)</u>	<u>% sobredec.</u>	<u>SUP. RESUELTA (ha)</u>	<u>Importe Declarado</u>	<u>Importe Topado</u>	<u>Importe Resuelto</u>	<u>Importe tras sobredec.</u>
39	HERBÁCEOS	29,57		29,43	0,00	29,43	4.448,93	3.199,81	3.199,81	3.199,81
43	PASTOS ASOCIADOS A GANADERÍA ECOLÓGICA	34,47		33,91	0,00	33,91	2.785,71	2.003,57	2.003,57	2.003,57
TOTAL		64,04	63,34	63,34		63,34	7.234,64	5.203,38	5.203,38	5.203,38

APLICACIÓN DE REDUCCIONES Y SANCIONES

	<u>Importe Calculado</u>	<u>Importe prerreduc.</u>	<u>Admisibilidad y compromisos</u>	<u>Presentación tardía</u>	<u>Omisión declaración</u>	<u>Condicionabilidad</u>	<u>RESUELTO</u>	<u>IMPORTE (Euros)</u>		
								<u>FEADER (Eje 2)</u>	<u>MAPA</u>	<u>CAGPDS</u>
AGRICULTURA	3.199,81	3.199,81	0,00	0,00	0,00	0,00	3.199,81	2.399,86	343,98	455,97
GANADERÍA	2.003,57	2.003,57	0,01	0,00	0,00	0,00	1.983,53	1.487,65	213,23	282,65
TOTAL							5.183,34	1.487,65	213,23	282,65

RECINTOS RESUELTOS

<u>REF.</u>	<u>REFERENCIA SIGPAC</u>	<u>CULTIVO DESCRIPCIÓN CULTIVO</u>	<u>S/R G.PAGO</u>	<u>PEND. MEDIA (%)</u>	<u>SUP. DEC. ADMISIBLE (ha)</u>	<u>SUP. COMPROM. (ha)</u>	<u>SUP. AJUSTADA COMPR.(1) (ha)</u>	<u>SUP. CONY. SIGPAC (ha)</u>	<u>SUP. CERTIE. (ha)</u>	<u>SUP. CAMPO (ha)</u>	<u>SUP. CAMPO DETER. CULT. DECLARADO (ha)</u>	<u>SUP. DEC. REDUCIDA (ha)</u>	<u>SUP. RESUELTA (ha)</u>
1700000007011738	14-035-032-00191-0009	62000 PASTOS PERMANENTES DE 5 O MAS AÑOS-SIN VARIEDAD	S 43	11,15	0,59	0,59	0,59		0,59			0,59	0,59
1700000007011739	14-035-032-00191-0007	62000 PASTOS PERMANENTES DE 5 O MAS AÑOS-SIN VARIEDAD	S 43	14,37	0,37	0,37	0,37		0,37			0,37	0,37
1700000007011744	14-035-035-00058-0004	8000 AVENA-SIN VARIEDAD	S 39	6,11	0,85	0,85	0,85		0,85			0,85	0,85
1700000007011748	14-035-032-00191-0011	20902 BARBECHO TRADICIONAL-CON CUBIERTA VEGETAL	S 43	8,48	5,41	5,41	5,41		5,41			5,41	5,41
1700000007011749	14-035-035-00058-0006	62000 PASTOS PERMANENTES DE 5 O MAS AÑOS-SIN VARIEDAD	S 43	7,95	0,46	31,57	0,46	0,46	0,00			0,46	0,46
1700000007011759	14-035-031-00448-0001	20902 BARBECHO TRADICIONAL-CON CUBIERTA VEGETAL	S 43	3,84	0,24	0,24	0,24		0,24			0,24	0,24
1700000007011760	14-035-031-00449-0001	20902 BARBECHO TRADICIONAL-CON CUBIERTA VEGETAL	S 43	4,20	0,45	0,45	0,45		0,45			0,45	0,45
1700000007011761	14-035-031-00451-0001	20902 BARBECHO TRADICIONAL-CON CUBIERTA VEGETAL	S 43	5,36	3,48	3,49	3,48	3,48	3,48			3,48	3,48
1700000007011767	14-035-035-00058-0003	8000 AVENA-SIN VARIEDAD	S 39	8,12	28,72	31,57	28,72	31,10	31,10			28,72	28,72
1700000007011768	14-035-031-00399-0001	20902 BARBECHO TRADICIONAL-CON CUBIERTA VEGETAL	S 43	3,68	11,58	11,66	11,58	11,66	11,66			11,58	11,58
1700000007011769	14-035-031-00414-0001	20902 BARBECHO TRADICIONAL-CON CUBIERTA VEGETAL	S 43	4,15	2,47	2,08	2,08		2,08			2,08	2,08
1700000007011770	14-035-031-00415-0003	20902 BARBECHO TRADICIONAL-CON CUBIERTA VEGETAL	S 43	3,52	0,39	0,40	0,39		0,42			0,39	0,39
1700000007011771	14-035-031-00447-0001	20902 BARBECHO TRADICIONAL-CON CUBIERTA VEGETAL	S 43	2,66	0,46	0,46	0,46		0,46			0,46	0,46
1700000007011772	14-035-031-00448-0002	20902 BARBECHO TRADICIONAL-CON CUBIERTA VEGETAL	S 43	3,67	8,36	8,44	8,36	8,36	8,36			8,36	8,36
1700000007011775	14-035-031-00453-0001	20902 BARBECHO TRADICIONAL-CON CUBIERTA VEGETAL	S 43	1,58	0,21	0,21	0,21		0,21			0,21	0,21

DATOS AGRICULTURA**RESUMEN DE UNIDADES**

<u>Cód</u>	<u>GRUPO DE PAGO</u>	<u>Sup. Dec. Admisible (ha)</u>	<u>Sup. Comprometida (ha)</u>	<u>Sup. ajustada compromiso (1) (ha)</u>	<u>% sobredec.</u>	<u>SUP. RESUELTA (ha)</u>	<u>Importe Declarado</u>	<u>Importe Topado</u>	<u>Importe Resuelto</u>	<u>Importe tras sobredec.</u>
39	HERBÁCEOS	29,57		29,43	0,00	29,43	4.448,93	3.199,81	3.199,81	3.199,81
TOTAL		29,57	63,34	29,43		29,43	4.448,93	3.199,81	3.199,81	3.199,81

RESUMEN DE PAGOS

	<u>IMPORTE (Euros)</u>			
	<u>RESUELTO</u>	<u>FEADER (Eje 2)</u>	<u>MAPA</u>	<u>CAGPDS</u>
A pagar	3.199,81	2.399,86	343,98	455,97

APLICACIÓN DE REDUCCIONES Y SANCIONES

	<u>Importe Calculado</u>	<u>Importe prerreduc.</u>	<u>Admisibilidad y compromisos</u>	<u>Presentación tardía</u>	<u>Omisión declaración</u>	<u>Condicionabilidad</u>	<u>RESUELTO</u>	<u>IMPORTE (Euros)</u>		
								<u>FEADER (Eje 2)</u>	<u>MAPA</u>	<u>CAGPDS</u>
	3.199,81	3.199,81	0,00	0,00	0,00	0,00	3.199,81	2.399,86	343,98	455,97
TOTAL							3.199,81	2.399,86	343,98	455,97

(1) Superficie declarada admisible ajustada con la superficie comprometida.
(2) Factor de penalización valorando el alcance para el tipo de compromiso.
(3) Solicita agricultura y tiene compromisos vigentes.
(4) Solicita ganadería y tiene compromisos vigentes.

DATOS GANADERÍA**RESUMEN DE UNIDADES**

Cód	GRUPO DE PAGO	Sup. Dec. Admisible (ha)	Sup. Comprometida (ha)	Sup. ajustada compromiso (1) (ha)	% sobredec.	SUP. RESUELTA (ha)	Importe Declarado	Importe Topado	Importe Resuelto	Importe tras sobredec.
43	PASTOS ASOCIADOS A GANADERÍA ECOLÓGICA	34,47		33,91	0,00	33,91	2.785,71	2.003,57	2.003,57	2.003,57
	TOTAL	34,47	63,34	33,91		33,91	2.785,71	2.003,57	2.003,57	2.003,57

RESUMEN DE PAGOS

Pago realizado	IMPORTE (Euros)			
	RESUELTO	FEADER (Eje 2)	MAPA	CAGPDS
	1.983,53	1.487,65	213,23	282,65

APLICACIÓN DE REDUCCIONES Y SANCIONES

Importe Calculado	Importe prereduc.	Admisibilidad y compromisos	Presentación tardía	Omisión declaración	Condicionalidad	IMPORTE (Euros)				
						RESUELTO	FEADER (Eje 2)	MAPA	CAGPDS	
2.003,57	2.003,57	1,00	0,00	0,00	0,00	1.983,53	1.487,65	213,23	282,65	
						TOTAL	1.983,53	1.487,65	213,23	282,65

Datos considerados para el Cálculo de la Carga Ganadera mínima y máxima del expediente

Explotación	Especie	Inscrito en Sipea y Admisible	Censo Medio Animales	Ugm Calculada para CG Mínima	Ugm Calculada para CG Máxima
ES140350000212	BOVINA	SI	91,25	73,86	73,86
				73,86	73,86

Superficie determinada para Cálculo Carga Ganadera: 136,68 ha

Carga Ganadera Mínima Expediente: 0,54 ugm/ha

Carga Ganadera Máxima Expediente: 0,54 ugm/ha

Recintos Determinados para el Cálculo de Garga Ganadera

REF.	REFERENCIA SIGPAC	CULTIVO	DESCRIPCIÓN CULTIVO	S/R	SUP. RESUELTA (ha)
1700000007011737	14-035-035-00052-0001	62000	PASTOS PERMANENTES DE 5 O MAS AÑOS-SIN VARIEDAD	S	1,17
1700000007011738	14-035-032-00191-0009	62000	PASTOS PERMANENTES DE 5 O MAS AÑOS-SIN VARIEDAD	S	0,59
1700000007011739	14-035-032-00191-0007	62000	PASTOS PERMANENTES DE 5 O MAS AÑOS-SIN VARIEDAD	S	0,37
1700000007011742	14-035-031-00403-0001	62000	PASTOS PERMANENTES DE 5 O MAS AÑOS-SIN VARIEDAD	S	0,29
1700000007011743	14-035-035-00051-0002	62000	PASTOS PERMANENTES DE 5 O MAS AÑOS-SIN VARIEDAD	S	2,16
1700000007011745	14-035-032-00191-0005	20902	BARBECHO TRADICIONAL-CON CUBIERTA VEGETAL	S	11,66
1700000007011746	14-035-035-00052-0003	20902	BARBECHO TRADICIONAL-CON CUBIERTA VEGETAL	S	21,91
1700000007011748	14-035-032-00191-0011	20902	BARBECHO TRADICIONAL-CON CUBIERTA VEGETAL	S	5,41
1700000007011756	14-035-031-00452-0001	20902	BARBECHO TRADICIONAL-CON CUBIERTA VEGETAL	S	12,71
1700000007011757	14-035-031-00454-0001	20902	BARBECHO TRADICIONAL-CON CUBIERTA VEGETAL	S	0,37
1700000007011758	14-035-031-00455-0001	20902	BARBECHO TRADICIONAL-CON CUBIERTA VEGETAL	S	0,10
1700000007011759	14-035-031-00448-0001	20902	BARBECHO TRADICIONAL-CON CUBIERTA VEGETAL	S	0,24
1700000007011760	14-035-031-00449-0001	20902	BARBECHO TRADICIONAL-CON CUBIERTA VEGETAL	S	0,45
1700000007011761	14-035-031-00451-0001	20902	BARBECHO TRADICIONAL-CON CUBIERTA VEGETAL	S	3,48
1700000007011762	14-035-035-00057-0004	20902	BARBECHO TRADICIONAL-CON CUBIERTA VEGETAL	S	26,88
1700000007011763	14-035-032-00191-0005	20902	BARBECHO TRADICIONAL-CON CUBIERTA VEGETAL	S	17,69
1700000007011764	14-035-032-00191-0005	20902	BARBECHO TRADICIONAL-CON CUBIERTA VEGETAL	S	4,28
1700000007011765	14-035-032-00191-0005	20902	BARBECHO TRADICIONAL-CON CUBIERTA VEGETAL	S	0,30
1700000007011766	14-035-035-00057-0004	20902	BARBECHO TRADICIONAL-CON CUBIERTA VEGETAL	S	0,43
1700000007011768	14-035-031-00399-0001	20902	BARBECHO TRADICIONAL-CON CUBIERTA VEGETAL	S	11,58
1700000007011769	14-035-031-00414-0001	20902	BARBECHO TRADICIONAL-CON CUBIERTA VEGETAL	S	2,08
1700000007011770	14-035-031-00415-0003	20902	BARBECHO TRADICIONAL-CON CUBIERTA VEGETAL	S	0,39
1700000007011771	14-035-031-00447-0001	20902	BARBECHO TRADICIONAL-CON CUBIERTA VEGETAL	S	0,46
1700000007011772	14-035-031-00448-0002	20902	BARBECHO TRADICIONAL-CON CUBIERTA VEGETAL	S	8,36
1700000007011775	14-035-031-00453-0001	20902	BARBECHO TRADICIONAL-CON CUBIERTA VEGETAL	S	0,21
1700000007011777	14-035-031-00456-0001	20902	BARBECHO TRADICIONAL-CON CUBIERTA VEGETAL	S	3,11

(1) Superficie declarada admisible ajustada con la superficie comprometida.

(2) Factor de penalización valorando el alcance para el tipo de compromiso.

(3) Solicita agricultura y tiene compromisos vigentes.

(4) Solicita ganadería y tiene compromisos vigentes.

Datos considerados para el Cálculo de la Carga Ganadera mínima y máxima del expediente**DETALLE DE REDUCCIONES Y SANCIONES POR INCUMPLIMIENTOS DE ADMISIBILIDAD Y COMPROMISOS**

Tipo	Compromiso	Sup. Calculada	Sup. Incumpl.	Factor Alcance (2)	Coef. Línea Base	Coef. Acumulación	Coef. Reiteración	Importe Ayuda	Factor Sanción	Importe Sanción	Aplicado
B1	Las unidades comprometidas deben estar certificadas en producción ecológica según lo establecido en el Reglamento (CE) n° 834/2007 y el Reglamento (CE) n° 889/2008, por el que se establece disposiciones de aplicación del Reglamento (CE) n° 834/2007 del Consejo, durante el período de compromiso.	33,91	0,29	0,01	1,00	1,00	1,00	2.003,57 €	0,01	20,04 €	SI

INCIDENCIAS**INCIDENCIA DESCRIPCIÓN**

85001	El recinto declarado no cumple con las normas de producción ecológica (artículo 5-1 e), Orden 26 mayo 2015) Ref:1700000007011749 Recinto:14-035-035-00058-006 Cultivo:62000 PASTOS PERMANENTES DE 5 O MAS AÑOS-SIN VARIEDAD Secano
85004	Explotación declarada no inscrita en SIGGAN a nombre del titular del expediente Explotación:ES140350009040
85005	Especie declarada en la explotación no inscrita en SIGGAN a nombre del titular del expediente Explotación:ES140350009040 Especie:BOVINA
85031	Solicita recinto que no está comprometido para la operación. Ref:1700000007011742 Recinto:14-035-031-00403-001 Cultivo:62000 PASTOS PERMANENTES DE 5 O MAS AÑOS-SIN VARIEDAD Secano Ref:1700000007011756 Recinto:14-035-031-00452-001 Cultivo:20902 BARBECHO TRADICIONAL-CON CUBIERTA VEGETAL Secano Ref:1700000007011757 Recinto:14-035-031-00454-001 Cultivo:20902 BARBECHO TRADICIONAL-CON CUBIERTA VEGETAL Secano Ref:1700000007011758 Recinto:14-035-031-00455-001 Cultivo:20902 BARBECHO TRADICIONAL-CON CUBIERTA VEGETAL Secano Ref:1700000007011777 Recinto:14-035-031-00456-001 Cultivo:20902 BARBECHO TRADICIONAL-CON CUBIERTA VEGETAL Secano

RESUMEN DE UNIDADES

Cód	GRUPO DE PAGO	Sup. Dec. Admisible (ha)	Sup. Comprometida (ha)	Sup. ajustada compromiso (1) (ha)	% sobredec.	SUP. RESUELTA (ha)	Importe Declarado	Importe Topado	Importe Resuelto	Importe tras sobredec.
39	HERBÁCEOS	29,57		29,43	0,00	29,43	4.448,93	3.199,81	3.199,81	3.199,81
43	PASTOS ASOCIADOS A GANADERÍA ECOLÓGICA	34,47		33,91	0,00	33,91	2.785,71	2.003,57	2.003,57	2.003,57
	TOTAL	64,04	63,34	63,34		63,34	7.234,64	5.203,38	5.203,38	5.203,38

APLICACIÓN DE REDUCCIONES Y SANCIONES**IMPORTE (Euros)**

	Importe Calculado	Importe prerreduc.	Admisibilidad y compromisos	Presentación tardía	Omisión declaración	Condicionabilidad	RESUELTO	FEADER (Eje 2)	MAPA	CAGPDS
AGRICULTURA	3.199,81	3.199,81	0,00	0,00	0,00	0,00	3.199,81	2.399,86	343,98	455,97
GANADERÍA	2.003,57	2.003,57	0,01	0,00	0,00	0,00	1.983,53	1.487,65	213,23	282,65
TOTAL							5.183,34	1.487,65	213,23	282,65

RECINTOS RESUELTOS

REF.	REFERENCIA SIGPAC	CULTIVO DESCRIPCIÓN CULTIVO	S/R	G.PAGO	PEND. MEDIA (%)	SUP. DEC. ADMISIBLE (ha)	SUP. COMPROM. (ha)	SUP. AJUSTADA COMPROM. (1) (ha)	SUP. CONY. SIGPAC (ha)	SUP. CERTIF. (ha)	SUP. CAMPO (ha)	SUP. CAMPO DETER. CULT. DECLARADO (ha)	SUP. DEC. REDUCIDA (ha)	SUP. RESUELTA (ha)
1700000007011738	14-035-032-00191-0009	62000 PASTOS PERMANENTES DE 5 O MAS AÑOS-SIN VARIEDAD	S	43	11,15	0,59	0,59	0,59		0,59			0,59	0,59
1700000007011739	14-035-032-00191-0007	62000 PASTOS PERMANENTES DE 5 O MAS AÑOS-SIN VARIEDAD	S	43	14,37	0,37	0,37	0,37		0,37			0,37	0,37
1700000007011744	14-035-035-00058-0004	8000 AVENA-SIN VARIEDAD	S	39	6,11	0,85	0,85	0,85		0,85			0,85	0,85
1700000007011748	14-035-032-00191-0011	20902 BARBECHO TRADICIONAL-CON CUBIERTA VEGETAL	S	43	8,48	5,41	5,41	5,41		5,41			5,41	5,41
1700000007011749	14-035-035-00058-0006	62000 PASTOS PERMANENTES DE 5 O MAS AÑOS-SIN VARIEDAD	S	43	7,95	0,46	31,57	0,46	0,46	0,00			0,46	0,46
1700000007011759	14-035-031-00448-0001	20902 BARBECHO TRADICIONAL-CON CUBIERTA VEGETAL	S	43	3,84	0,24	0,24	0,24		0,24			0,24	0,24
1700000007011760	14-035-031-00449-0001	20902 BARBECHO TRADICIONAL-CON CUBIERTA VEGETAL	S	43	4,20	0,45	0,45	0,45		0,45			0,45	0,45
1700000007011761	14-035-031-00451-0001	20902 BARBECHO TRADICIONAL-CON CUBIERTA VEGETAL	S	43	5,36	3,48	3,49	3,48	3,48	3,48			3,48	3,48
1700000007011767	14-035-035-00058-0003	8000 AVENA-SIN VARIEDAD	S	39	8,12	28,72	31,57	28,72	31,10	31,10			28,72	28,72
1700000007011768	14-035-031-00399-0001	20902 BARBECHO TRADICIONAL-CON CUBIERTA VEGETAL	S	43	3,68	11,58	11,66	11,58	11,66	11,66			11,58	11,58
1700000007011769	14-035-031-00414-0001	20902 BARBECHO TRADICIONAL-CON CUBIERTA VEGETAL	S	43	4,15	2,47	2,08	2,08		2,08			2,08	2,08
1700000007011770	14-035-031-00415-0003	20902 BARBECHO TRADICIONAL-CON CUBIERTA VEGETAL	S	43	3,52	0,39	0,40	0,39		0,42			0,39	0,39
1700000007011771	14-035-031-00447-0001	20902 BARBECHO TRADICIONAL-CON CUBIERTA VEGETAL	S	43	2,66	0,46	0,46	0,46		0,46			0,46	0,46
1700000007011772	14-035-031-00448-0002	20902 BARBECHO TRADICIONAL-CON CUBIERTA VEGETAL	S	43	3,67	8,36	8,44	8,36	8,36	8,36			8,36	8,36

(1) Superficie declarada admisible ajustada con la superficie comprometida.
(2) Factor de penalización valorando el alcance para el tipo de compromiso.

(3) Solicita agricultura y tiene compromisos vigentes.

(4) Solicita ganadería y tiene compromisos vigentes.

RECINTOS RESUELTOS

REF.	REFERENCIA SIGPAC	CULTIVO	DESCRIPCIÓN CULTIVO	S/R	G.PAGO	PEND. MEDIA (%)	SUP. DEC. ADMISIBLE (ha)	SUP. COMPROM. (ha)	SUP. AJUSTADA COMPROM. (1) (ha)	SUP. CONY. SIGPAC (ha)	SUP. CERTIE. (ha)	SUP. CAMPO (ha)	SUP. CAMPO DETER. CULT. DECLARADO (ha)	SUP. DEC. REDUCIDA (ha)	SUP. RESUELTA (ha)
170000007011775	14-035-031-00453-0001	20902	BARBECHO TRADICIONAL-CON CUBIERTA VEGETAL	S	43	1,58	0,21	0,21	0,21		0,21			0,21	0,21

DATOS AGRICULTURA**RESUMEN DE UNIDADES**

Cód	GRUPO DE PAGO	Sup. Dec. Admisible (ha)	Sup. Comprometida (ha)	Sup. ajustada compromiso (1) (ha)	% sobredec.	SUP. RESUELTA (ha)	Importe Declarado	Importe Topado	Importe Resuelto	Importe tras sobredec.
39	HERBÁCEOS	29,57		29,43	0,00	29,43	4.448,93	3.199,81	3.199,81	3.199,81
	TOTAL	29,57	63,34	29,43		29,43	4.448,93	3.199,81	3.199,81	3.199,81

APLICACIÓN DE REDUCCIONES Y SANCIONES

Importe Calculado	Importe prereduc.	Admisibilidad y compromisos	Presentación tardía	Omisión declaración	Condicionabilidad	RESUELTO	FEADER (Eje 2)	MAPA	CAGPDS	
3.199,81	3.199,81	0,00	0,00	0,00	0,00	3.199,81	2.399,86	343,98	455,97	
						TOTAL	3.199,81	2.399,86	343,98	455,97

DATOS GANADERÍA**RESUMEN DE UNIDADES**

Cód	GRUPO DE PAGO	Sup. Dec. Admisible (ha)	Sup. Comprometida (ha)	Sup. ajustada compromiso (1) (ha)	% sobredec.	SUP. RESUELTA (ha)	Importe Declarado	Importe Topado	Importe Resuelto	Importe tras sobredec.
43	PASTOS ASOCIADOS A GANADERÍA ECOLÓGICA	34,47		33,91	0,00	33,91	2.785,71	2.003,57	2.003,57	2.003,57
	TOTAL	34,47	63,34	33,91		33,91	2.785,71	2.003,57	2.003,57	2.003,57

RESUMEN DE PAGOS

RESUELTO	FEADER (Eje 2)	MAPA	CAGPDS	
A pagar	1.983,53	1.487,65	213,23	282,65

APLICACIÓN DE REDUCCIONES Y SANCIONES

Importe Calculado	Importe prereduc.	Admisibilidad y compromisos	Presentación tardía	Omisión declaración	Condicionabilidad	RESUELTO	FEADER (Eje 2)	MAPA	CAGPDS	
2.003,57	2.003,57	1,00	0,00	0,00	0,00	1.983,53	1.487,65	213,23	282,65	
						TOTAL	1.983,53	1.487,65	213,23	282,65

Datos considerados para el Cálculo de la Carga Ganadera mínima y máxima del expediente

Explotación	Especie	Inscrito en Sipea y Admisible	Censo Medio Animales	Ugm Calculada para CG Mínima	Ugm Calculada para CG Máxima
ES140350000212	BOVINA	SI	91,25	73,86	73,86
				73,86	73,86

Superficie determinada para Cálculo Carga Ganadera: 136,68 ha

Carga Ganadera Mínima Expediente: 0,54 ugm/ha

Carga Ganadera Máxima Expediente: 0,54 ugm/ha

Recintos Determinados para el Cálculo de Garga Ganadera

REF.	REFERENCIA SIGPAC	CULTIVO	DESCRIPCIÓN CULTIVO	S/R	SUP. RESUELTA (ha)
170000007011737	14-035-035-00052-0001	62000	PASTOS PERMANENTES DE 5 O MAS AÑOS-SIN VARIEDAD	S	1,17
170000007011738	14-035-032-00191-0009	62000	PASTOS PERMANENTES DE 5 O MAS AÑOS-SIN VARIEDAD	S	0,59
170000007011739	14-035-032-00191-0007	62000	PASTOS PERMANENTES DE 5 O MAS AÑOS-SIN VARIEDAD	S	0,37
170000007011742	14-035-031-00403-0001	62000	PASTOS PERMANENTES DE 5 O MAS AÑOS-SIN VARIEDAD	S	0,29
170000007011743	14-035-035-00051-0002	62000	PASTOS PERMANENTES DE 5 O MAS AÑOS-SIN VARIEDAD	S	2,16
170000007011745	14-035-032-00191-0005	20902	BARBECHO TRADICIONAL-CON CUBIERTA VEGETAL	S	11,66
170000007011746	14-035-035-00052-0003	20902	BARBECHO TRADICIONAL-CON CUBIERTA VEGETAL	S	21,91
170000007011748	14-035-032-00191-0011	20902	BARBECHO TRADICIONAL-CON CUBIERTA VEGETAL	S	5,41

(1) Superficie declarada admisible ajustada con la superficie comprometida.

(2) Factor de penalización valorando el alcance para el tipo de compromiso.

(3) Solicita agricultura y tiene compromisos vigentes.

(4) Solicita ganadería y tiene compromisos vigentes.

Datos considerados para el Cálculo de la Carga Ganadera mínima y máxima del expediente**Recintos Determinados para el Cálculo de Garga Ganadera**

REF.	REFERENCIA SIGPAC	CULTIVO	DESCRIPCIÓN CULTIVO	S/R	SUP. RESUELTA (ha)
1700000007011756	14-035-031-00452-0001	20902	BARBECHO TRADICIONAL-CON CUBIERTA VEGETAL	S	12,71
1700000007011757	14-035-031-00454-0001	20902	BARBECHO TRADICIONAL-CON CUBIERTA VEGETAL	S	0,37
1700000007011758	14-035-031-00455-0001	20902	BARBECHO TRADICIONAL-CON CUBIERTA VEGETAL	S	0,10
1700000007011759	14-035-031-00448-0001	20902	BARBECHO TRADICIONAL-CON CUBIERTA VEGETAL	S	0,24
1700000007011760	14-035-031-00449-0001	20902	BARBECHO TRADICIONAL-CON CUBIERTA VEGETAL	S	0,45
1700000007011761	14-035-031-00451-0001	20902	BARBECHO TRADICIONAL-CON CUBIERTA VEGETAL	S	3,48
1700000007011762	14-035-035-00057-0004	20902	BARBECHO TRADICIONAL-CON CUBIERTA VEGETAL	S	26,88
1700000007011763	14-035-032-00191-0005	20902	BARBECHO TRADICIONAL-CON CUBIERTA VEGETAL	S	17,69
1700000007011764	14-035-032-00191-0005	20902	BARBECHO TRADICIONAL-CON CUBIERTA VEGETAL	S	4,28
1700000007011765	14-035-032-00191-0005	20902	BARBECHO TRADICIONAL-CON CUBIERTA VEGETAL	S	0,30
1700000007011766	14-035-035-00057-0004	20902	BARBECHO TRADICIONAL-CON CUBIERTA VEGETAL	S	0,43
1700000007011768	14-035-031-00399-0001	20902	BARBECHO TRADICIONAL-CON CUBIERTA VEGETAL	S	11,58
1700000007011769	14-035-031-00414-0001	20902	BARBECHO TRADICIONAL-CON CUBIERTA VEGETAL	S	2,08
1700000007011770	14-035-031-00415-0003	20902	BARBECHO TRADICIONAL-CON CUBIERTA VEGETAL	S	0,39
1700000007011771	14-035-031-00447-0001	20902	BARBECHO TRADICIONAL-CON CUBIERTA VEGETAL	S	0,46
1700000007011772	14-035-031-00448-0002	20902	BARBECHO TRADICIONAL-CON CUBIERTA VEGETAL	S	8,36
1700000007011775	14-035-031-00453-0001	20902	BARBECHO TRADICIONAL-CON CUBIERTA VEGETAL	S	0,21
1700000007011777	14-035-031-00456-0001	20902	BARBECHO TRADICIONAL-CON CUBIERTA VEGETAL	S	3,11

DETALLE DE REDUCCIONES Y SANCIONES POR INCUMPLIMIENTOS DE ADMISIBILIDAD Y COMPROMISOS

Tipo	Compromiso	Sup. Calculada	Sup. Incumpl.	Factor Alcance (2)	Coef. Línea Base	Coef. Acumulación	Coef. Reiteración	Importe Ayuda	Factor Sanción	Importe Sanción	Aplicado
B1	Las unidades comprometidas deben estar certificadas en producción ecológica según lo establecido en el Reglamento (CE) nº 834/2007 y el Reglamento (CE) nº 889/2008, por el que se establece disposiciones de aplicación del Reglamento (CE) nº 834/2007 del Consejo, durante el período de compromiso.	33,91	0,29	0,01	1,00	1,00	1,00	2.003,57 €	0,01	20,04 €	SI

INCIDENCIAS**INCIDENCIA DESCRIPCIÓN**

- 85001 El recinto declarado no cumple con las normas de producción ecológica (artículo 5-1 e), Orden 26 mayo 2015)
Ref:1700000007011749 Recinto:14-035-035-00058-006 Cultivo:62000 PASTOS PERMANENTES DE 5 O MAS AÑOS-SIN VARIEDAD Secano
- 85004 Explotacion declarada no inscrita en SIGGAN a nombre del titular del expediente
Explotación:ES140350009040
- 85005 Especie declarada en la explotación no inscrita en SIGGAN a nombre del titular del expediente
Explotación:ES140350009040 Especie:BOVINA
- 85031 Solicita recinto que no está comprometido para la operación.
Ref:1700000007011742 Recinto:14-035-031-00403-001 Cultivo:62000 PASTOS PERMANENTES DE 5 O MAS AÑOS-SIN VARIEDAD Secano
Ref:1700000007011756 Recinto:14-035-031-00452-001 Cultivo:20902 BARBECHO TRADICIONAL-CON CUBIERTA VEGETAL Secano
Ref:1700000007011757 Recinto:14-035-031-00454-001 Cultivo:20902 BARBECHO TRADICIONAL-CON CUBIERTA VEGETAL Secano
Ref:1700000007011758 Recinto:14-035-031-00455-001 Cultivo:20902 BARBECHO TRADICIONAL-CON CUBIERTA VEGETAL Secano
Ref:1700000007011777 Recinto:14-035-031-00456-001 Cultivo:20902 BARBECHO TRADICIONAL-CON CUBIERTA VEGETAL Secano



<u>APELLIDOS Y NOMBRE / RAZÓN SOCIAL</u>	<u>NIF</u>	<u>EXPEDIENTE</u>	<u>SOLICITA AGRICULT. (3)</u>	<u>SOLICITA GANADER. (4)</u>	<u>ANUALIDAD DE PAGO</u>
RODRIGUEZ ASENCIO ANDRES MIGUEL	****0159*	3033696	SI	NO	3ª

DATOS CONVERSIÓN**IMPORTE POR ANUALIDAD**

	<u>2015</u>	<u>2016</u>	<u>2017</u>	<u>2018</u>	<u>2019</u>
IMPORTE MÁXIMO SUBVENCIONABLE	3.894,87 €	3.894,87 €	3.245,62 €	3.245,62 €	3.245,62 €
IMPORTE MEDIO DE TRANSFERENCIA (€/ha)	76,31 €	76,31 €	63,59 €	63,59 €	63,59 €

RESUMEN DE UNIDADES

<u>Cód</u>	<u>GRUPO DE PAGO</u>	<u>Sup. Dec. Admisible (ha)</u>	<u>Sup. Comprometida (ha)</u>	<u>Sup. ajustada compromiso (1) (ha)</u>	<u>% sobredec.</u>	<u>SUP. RESUELTA (ha)</u>	<u>Importe Declarado</u>	<u>Importe Topado</u>	<u>Importe Resuelto</u>	<u>Importe tras sobredec.</u>
44	HERBÁCEOS NO ELEGIBLES	51,04		51,04	0,00	51,04	0,00	0,00	0,00	0,00
TOTAL		51,04	51,04	51,04		51,04	0,00	0,00	0,00	0,00

APLICACIÓN DE REDUCCIONES Y SANCIONES

	<u>Importe Calculado</u>	<u>Importe prerreduc.</u>	<u>Admisibilidad y compromisos</u>	<u>Presentación tardía</u>	<u>Omisión declaración</u>	<u>Condicionabilidad</u>	<u>RESUELTO</u>	<u>IMPORTE (Euros)</u>		
								<u>FEADER (Eje 2)</u>	<u>MAPA</u>	<u>CAGPDS</u>
AGRICULTURA	0,00	0,00	0,00	0,00	0,00	0,00	0,00	0,00	0,00	0,00
TOTAL							0,00	0,00	0,00	0,00

RECINTOS RESUELTOS

<u>REF.</u>	<u>REFERENCIA SIGPAC</u>	<u>CULTIVO</u>	<u>DESCRIPCIÓN CULTIVO</u>	<u>S/R</u>	<u>G.PAGO</u>	<u>PEND. MEDIA (%)</u>	<u>SUP. DEC. ADMISIBLE (ha)</u>	<u>SUP. COMPROM. (ha)</u>	<u>SUP. AJUSTADA COMPROM. (1) (ha)</u>	<u>SUP. CONV. SIGPAC (ha)</u>	<u>SUP. CERTIF. (ha)</u>	<u>SUP. CAMPO (ha)</u>	<u>SUP. CAMPO DETER. CULT. DECLARADO (ha)</u>	<u>SUP. DEC. REDUCIDA (ha)</u>	<u>SUP. RESUELTA (ha)</u>
1700000006205312	14-032-008-00003-0001	20901	BARBECHO TRADICIONAL-SIN CUBIERTA VEGETAL	S	44	3,83	6,26	6,26	6,26		6,26			6,26	6,26
1700000006205315	14-064-008-00075-0002	20902	BARBECHO TRADICIONAL-CON CUBIERTA VEGETAL	S	44	2,36	44,78	44,78	44,78		44,78			44,78	44,78

DATOS AGRICULTURA**RESUMEN DE UNIDADES**

<u>Cód</u>	<u>GRUPO DE PAGO</u>	<u>Sup. Dec. Admisible (ha)</u>	<u>Sup. Comprometida (ha)</u>	<u>Sup. ajustada compromiso (1) (ha)</u>	<u>% sobredec.</u>	<u>SUP. RESUELTA (ha)</u>	<u>Importe Declarado</u>	<u>Importe Topado</u>	<u>Importe Resuelto</u>	<u>Importe tras sobredec.</u>
44	HERBÁCEOS NO ELEGIBLES	51,04		51,04	0,00	51,04	0,00	0,00	0,00	0,00
TOTAL		51,04	51,04	51,04		51,04	0,00	0,00	0,00	0,00

RESUMEN DE PAGOS

	<u>RESUELTO</u>	<u>IMPORTE (Euros)</u>		
		<u>FEADER (Eje 2)</u>	<u>MAPA</u>	<u>CAGPDS</u>
A pagar	0,00	0,00	0,00	0,00

APLICACIÓN DE REDUCCIONES Y SANCIONES

	<u>Importe Calculado</u>	<u>Importe prerreduc.</u>	<u>Admisibilidad y compromisos</u>	<u>Presentación tardía</u>	<u>Omisión declaración</u>	<u>Condicionabilidad</u>	<u>RESUELTO</u>	<u>IMPORTE (Euros)</u>		
								<u>FEADER (Eje 2)</u>	<u>MAPA</u>	<u>CAGPDS</u>
	0,00	0,00	0,00	0,00	0,00	0,00	0,00	0,00	0,00	0,00
TOTAL							0,00	0,00	0,00	0,00



<u>APELLIDOS Y NOMBRE / RAZÓN SOCIAL</u>	<u>NIF</u>	<u>EXPEDIENTE</u>	<u>SOLICITA AGRICULT. (3)</u>	<u>SOLICITA GANADER. (4)</u>	<u>ANUALIDAD DE PAGO</u>
ROMERO ARANDA BENEDICTA	****3954*	3042131	NO	SI	3ª

DATOS CONVERSIÓN**IMPORTE POR ANUALIDAD**

	<u>2015</u>	<u>2016</u>	<u>2017</u>	<u>2018</u>	<u>2019</u>
IMPORTE MÁXIMO SUBVENCIONABLE	0,00 €	0,00 €	1.855,77 €	1.855,77 €	1.855,77 €
IMPORTE MEDIO DE TRANSFERENCIA (€/ha)	0,00 €	0,00 €	82,15 €	82,15 €	82,15 €

RESUMEN DE UNIDADES

<u>Cód</u>	<u>GRUPO DE PAGO</u>	<u>Sup. Dec. Admisible (ha)</u>	<u>Sup. Comprometida (ha)</u>	<u>Sup. ajustada compromiso (1) (ha)</u>	<u>% sobredec.</u>	<u>SUP. RESUELTA (ha)</u>	<u>Importe Declarado</u>	<u>Importe Topado</u>	<u>Importe Resuelto</u>	<u>Importe tras sobredec.</u>
43	PASTOS ASOCIADOS A GANADERÍA ECOLÓGICA	30,42		22,59	0,00	22,59	1.855,77	1.855,77	1.855,77	1.855,77
	TOTAL	30,42	22,59	22,59		22,59	1.855,77	1.855,77	1.855,77	1.855,77

APLICACIÓN DE REDUCCIONES Y SANCIONES

	<u>Importe Calculado</u>	<u>Importe prerreduc.</u>	<u>Admisibilidad y compromisos</u>	<u>Presentación tardía</u>	<u>Omisión declaración</u>	<u>Condicionidad</u>	<u>IMPORTE (Euros)</u>			
							<u>RESUELTO</u>	<u>FEADER (Eje 2)</u>	<u>MAPA</u>	<u>CAGPDS</u>
GANADERÍA	1.855,77	1.855,77	0,00	0,00	0,00	0,00	1.855,77	1.391,83	199,50	264,44
TOTAL							1.855,77	1.391,83	199,50	264,44

RECINTOS RESUELTOS

<u>REF.</u>	<u>REFERENCIA SIGPAC</u>	<u>CULTIVO</u>	<u>DESCRIPCIÓN CULTIVO</u>	<u>S/R</u>	<u>G.PAGO</u>	<u>PEND. MEDIA (%)</u>	<u>SUP. DEC. ADMISIBLE (ha)</u>	<u>SUP. COMPROM. (ha)</u>	<u>SUP. AJUSTADA COMPROM. (1) (ha)</u>	<u>SUP. CONV. SIGPAC (ha)</u>	<u>SUP. CERTIF. (ha)</u>	<u>SUP. CAMPO (ha)</u>	<u>SUP. CAMPO DETER. CULT. DECLARADO (ha)</u>	<u>SUP. DEC. REDUCIDA (ha)</u>	<u>SUP. RESUELTA (ha)</u>
1700000007103446	14-061-005-00033-0001	62000	PASTOS PERMANENTES DE 5 O MAS AÑOS-SIN VARIEDAD	S	43	28,34	0,16	0,16	0,16		0,45			0,16	0,16
1700000007103455	14-061-005-00050-0002	20902	BARBECHO TRADICIONAL-CON CUBIERTA VEGETAL	S	43	23,18	1,34	1,34	1,34		1,34			1,34	1,34
1700000007103468	14-061-005-00025-0001	62000	PASTOS PERMANENTES DE 5 O MAS AÑOS-SIN VARIEDAD	S	43	26,05	6,91	3,02	3,02	3,02	16,76			3,02	3,02
1700000007103483	14-061-005-00468-0002	20902	BARBECHO TRADICIONAL-CON CUBIERTA VEGETAL	S	43	14,35	3,94	0,24	0,24	0,24	3,94			0,24	0,24
1700000007103484	14-061-005-00468-0003	20902	BARBECHO TRADICIONAL-CON CUBIERTA VEGETAL	S	43	11,95	0,24	0,24	0,24	0,24	0,24			0,24	0,24
1700000007103485	14-061-005-00484-0001	20902	BARBECHO TRADICIONAL-CON CUBIERTA VEGETAL	S	43	21,80	2,42	2,42	2,42		2,42			2,42	2,42
1700000007103486	14-061-005-00637-0001	20902	BARBECHO TRADICIONAL-CON CUBIERTA VEGETAL	S	43	19,93	0,38	0,38	0,38		0,38			0,38	0,38
1700000007103509	14-061-005-00050-0003	20902	BARBECHO TRADICIONAL-CON CUBIERTA VEGETAL	S	43	15,64	0,11	0,11	0,11		0,11			0,11	0,11
1700000007103510	14-061-005-00025-0005	20902	BARBECHO TRADICIONAL-CON CUBIERTA VEGETAL	S	43	18,23	14,92	14,92	14,92		14,92			14,92	14,92

DATOS GANADERÍA**RESUMEN DE UNIDADES**

<u>Cód</u>	<u>GRUPO DE PAGO</u>	<u>Sup. Dec. Admisible (ha)</u>	<u>Sup. Comprometida (ha)</u>	<u>Sup. ajustada compromiso (1) (ha)</u>	<u>% sobredec.</u>	<u>SUP. RESUELTA (ha)</u>	<u>Importe Declarado</u>	<u>Importe Topado</u>	<u>Importe Resuelto</u>	<u>Importe tras sobredec.</u>
43	PASTOS ASOCIADOS A GANADERÍA ECOLÓGICA	30,42		22,59	0,00	22,59	1.855,77	1.855,77	1.855,77	1.855,77
	TOTAL	30,42	22,59	22,59		22,59	1.855,77	1.855,77	1.855,77	1.855,77

RESUMEN DE PAGOS

	<u>IMPORTE (Euros)</u>			
	<u>RESUELTO</u>	<u>FEADER (Eje 2)</u>	<u>MAPA</u>	<u>CAGPDS</u>
A pagar	1.855,77	1.391,83	199,50	264,44

APLICACIÓN DE REDUCCIONES Y SANCIONES

	<u>Importe Calculado</u>	<u>Importe prerreduc.</u>	<u>Admisibilidad y compromisos</u>	<u>Presentación tardía</u>	<u>Omisión declaración</u>	<u>Condicionidad</u>	<u>IMPORTE (Euros)</u>			
							<u>RESUELTO</u>	<u>FEADER (Eje 2)</u>	<u>MAPA</u>	<u>CAGPDS</u>
	1.855,77	1.855,77	0,00	0,00	0,00	0,00	1.855,77	1.391,83	199,50	264,44
TOTAL							1.855,77	1.391,83	199,50	264,44



Datos considerados para el Cálculo de la Carga Ganadera mínima y máxima del expediente

Explotación	Especie	Inscrito en Sipea y Admisible	Censo Medio Animales	Ugm Calculada para CG Mínima	Ugm Calculada para CG Máxima
ES140610000218	OVINA	SI	294,01	44,10	44,10
ES140610000238	OVINA	SI	3,00	0,45	0,45
ES140610000238	PORCINO	NO	0,00	0,00	0,00
				44,55	44,55

Superficie determinada para Cálculo Carga Ganadera: 85,01 ha
Carga Ganadera Mínima Expediente: 0,52 ugm/ha
Carga Ganadera Máxima Expediente: 0,52 ugm/ha

Recintos Determinados para el Cálculo de Carga Ganadera

REF.	REFERENCIA SIGPAC	CULTIVO	DESCRIPCIÓN CULTIVO	S/R	SUP. RESUELTA (ha)
170000007103446	14-061-005-00033-0001	62000	PASTOS PERMANENTES DE 5 O MAS AÑOS-SIN VARIEDAD	S	0,16
170000007103447	14-061-005-00034-0001	62000	PASTOS PERMANENTES DE 5 O MAS AÑOS-SIN VARIEDAD	S	0,20
170000007103455	14-061-005-00050-0002	20902	BARBECHO TRADICIONAL-CON CUBIERTA VEGETAL	S	1,34
170000007103461	14-061-005-00465-0001	20901	BARBECHO TRADICIONAL-SIN CUBIERTA VEGETAL	S	4,41
170000007103462	14-061-005-00491-0001	20901	BARBECHO TRADICIONAL-SIN CUBIERTA VEGETAL	S	1,14
170000007103463	14-061-005-00492-0001	20901	BARBECHO TRADICIONAL-SIN CUBIERTA VEGETAL	S	0,70
170000007103464	14-061-005-00493-0001	20901	BARBECHO TRADICIONAL-SIN CUBIERTA VEGETAL	S	0,65
170000007103468	14-061-005-00025-0001	62000	PASTOS PERMANENTES DE 5 O MAS AÑOS-SIN VARIEDAD	S	6,91
170000007103472	14-061-005-00341-0001	62000	PASTOS PERMANENTES DE 5 O MAS AÑOS-SIN VARIEDAD	S	0,26
170000007103473	14-061-005-00464-0001	20901	BARBECHO TRADICIONAL-SIN CUBIERTA VEGETAL	S	0,98
170000007103475	14-061-006-00529-0001	20902	BARBECHO TRADICIONAL-CON CUBIERTA VEGETAL	S	0,28
170000007103476	14-061-005-00360-0001	20902	BARBECHO TRADICIONAL-CON CUBIERTA VEGETAL	S	5,00
170000007103478	14-061-006-00533-0001	20902	BARBECHO TRADICIONAL-CON CUBIERTA VEGETAL	S	0,42
170000007103482	14-061-006-00532-0001	20902	BARBECHO TRADICIONAL-CON CUBIERTA VEGETAL	S	0,28
170000007103483	14-061-005-00468-0002	20902	BARBECHO TRADICIONAL-CON CUBIERTA VEGETAL	S	3,94
170000007103484	14-061-005-00468-0003	20902	BARBECHO TRADICIONAL-CON CUBIERTA VEGETAL	S	0,24
170000007103485	14-061-005-00484-0001	20902	BARBECHO TRADICIONAL-CON CUBIERTA VEGETAL	S	2,42
170000007103486	14-061-005-00637-0001	20902	BARBECHO TRADICIONAL-CON CUBIERTA VEGETAL	S	0,38
170000007103487	14-061-005-00495-0001	20902	BARBECHO TRADICIONAL-CON CUBIERTA VEGETAL	S	0,19
170000007103488	14-061-005-00035-0001	62000	PASTOS PERMANENTES DE 5 O MAS AÑOS-SIN VARIEDAD	S	0,59
170000007103490	14-061-005-00362-0001	20902	BARBECHO TRADICIONAL-CON CUBIERTA VEGETAL	S	2,51
170000007103491	14-061-005-00363-0001	20902	BARBECHO TRADICIONAL-CON CUBIERTA VEGETAL	S	2,33
170000007103492	14-061-005-00367-0001	20902	BARBECHO TRADICIONAL-CON CUBIERTA VEGETAL	S	1,81
170000007103493	14-061-005-00368-0001	20902	BARBECHO TRADICIONAL-CON CUBIERTA VEGETAL	S	0,93
170000007103494	14-061-005-00369-0001	20902	BARBECHO TRADICIONAL-CON CUBIERTA VEGETAL	S	0,34
170000007103495	14-061-005-00370-0001	20902	BARBECHO TRADICIONAL-CON CUBIERTA VEGETAL	S	0,39
170000007103496	14-061-005-00371-0001	20902	BARBECHO TRADICIONAL-CON CUBIERTA VEGETAL	S	1,08
170000007103497	14-061-005-00372-0001	20902	BARBECHO TRADICIONAL-CON CUBIERTA VEGETAL	S	3,42
170000007103498	14-061-005-00373-0003	20902	BARBECHO TRADICIONAL-CON CUBIERTA VEGETAL	S	1,17
170000007103500	14-061-005-00472-0001	20902	BARBECHO TRADICIONAL-CON CUBIERTA VEGETAL	S	3,45
170000007103501	14-061-005-00473-0001	20902	BARBECHO TRADICIONAL-CON CUBIERTA VEGETAL	S	2,19
170000007103502	14-061-005-00591-0001	62000	PASTOS PERMANENTES DE 5 O MAS AÑOS-SIN VARIEDAD	S	0,01
170000007103503	14-061-020-00185-0002	62000	PASTOS PERMANENTES DE 5 O MAS AÑOS-SIN VARIEDAD	S	0,03
170000007103504	14-061-006-00543-0001	20902	BARBECHO TRADICIONAL-CON CUBIERTA VEGETAL	S	0,09
170000007103505	14-061-006-00354-0001	20902	BARBECHO TRADICIONAL-CON CUBIERTA VEGETAL	S	2,05
170000007103506	14-061-006-00355-0001	20902	BARBECHO TRADICIONAL-CON CUBIERTA VEGETAL	S	3,02
170000007103507	14-061-006-00171-0001	62000	PASTOS PERMANENTES DE 5 O MAS AÑOS-SIN VARIEDAD	S	0,07
170000007103509	14-061-005-00050-0003	20902	BARBECHO TRADICIONAL-CON CUBIERTA VEGETAL	S	0,11
170000007103510	14-061-005-00025-0005	20902	BARBECHO TRADICIONAL-CON CUBIERTA VEGETAL	S	14,92
170000007103511	14-061-006-00535-0001	20902	BARBECHO TRADICIONAL-CON CUBIERTA VEGETAL	S	0,14
170000007103512	14-061-006-00536-0001	20902	BARBECHO TRADICIONAL-CON CUBIERTA VEGETAL	S	0,40
170000007103513	14-061-006-00537-0001	20902	BARBECHO TRADICIONAL-CON CUBIERTA VEGETAL	S	0,72
170000007103514	14-061-006-00538-0001	20902	BARBECHO TRADICIONAL-CON CUBIERTA VEGETAL	S	1,56
170000007103515	14-061-006-00544-0001	20902	BARBECHO TRADICIONAL-CON CUBIERTA VEGETAL	S	0,35

Datos considerados para el Cálculo de la Carga Ganadera mínima y máxima del expediente**Recintos Determinados para el Cálculo de Carga Ganadera**

<u>REF.</u>	<u>REFERENCIA SIGPAC</u>	<u>CULTIVO</u>	<u>DESCRIPCIÓN CULTIVO</u>	<u>S/R</u>	<u>SUP. RESUELTA (ha)</u>
1700000007103519	14-061-006-00171-0002	20902	BARBECHO TRADICIONAL-CON CUBIERTA VEGETAL	S	1,76
1700000007103524	14-061-005-00614-0001	20902	BARBECHO TRADICIONAL-CON CUBIERTA VEGETAL	S	0,25
1700000007103533	14-061-005-00499-0001	20902	BARBECHO TRADICIONAL-CON CUBIERTA VEGETAL	S	0,42
1700000007103534	14-061-006-00531-0001	20902	BARBECHO TRADICIONAL-CON CUBIERTA VEGETAL	S	0,35
1700000007103535	14-061-005-00496-0001	20902	BARBECHO TRADICIONAL-CON CUBIERTA VEGETAL	S	0,15
1700000007103536	14-061-005-00497-0001	20902	BARBECHO TRADICIONAL-CON CUBIERTA VEGETAL	S	0,50
1700000007103537	14-061-005-00509-0001	20902	BARBECHO TRADICIONAL-CON CUBIERTA VEGETAL	S	2,31
1700000007103538	14-061-005-00510-0001	20902	BARBECHO TRADICIONAL-CON CUBIERTA VEGETAL	S	0,20
1700000007103539	14-061-005-00512-0001	20902	BARBECHO TRADICIONAL-CON CUBIERTA VEGETAL	S	0,29
1700000007103540	14-061-005-00513-0001	20902	BARBECHO TRADICIONAL-CON CUBIERTA VEGETAL	S	0,86
1700000007103541	14-061-005-00514-0001	20902	BARBECHO TRADICIONAL-CON CUBIERTA VEGETAL	S	0,99
1700000007103542	14-061-005-00515-0001	20902	BARBECHO TRADICIONAL-CON CUBIERTA VEGETAL	S	0,88
1700000007103543	14-061-005-00534-0001	20902	BARBECHO TRADICIONAL-CON CUBIERTA VEGETAL	S	0,40
1700000007103546	14-061-006-00517-0003	20902	BARBECHO TRADICIONAL-CON CUBIERTA VEGETAL	S	2,07

INCIDENCIAS**INCIDENCIA DESCRIPCIÓN**

239	Recinto cuyo CAP declarado es nulo o un valor no admitido. Ref:1700000007103479 Recinto:---- Cultivo: -
85007	Cultivo, variedad, regimen y/o uso del recinto SIGPAC no compatible con la operación (anexo IV.I, Orden 26 mayo 2015) Ref:1700000007103479 Recinto:14-061-005-00518-002 Cultivo:20901 BARBECHO TRADICIONAL-SIN CUBIERTA VEGETAL Secano Uso SIGPAC:PR
85031	Solicita recinto que no está comprometido para la operación. Ref:1700000007103447 Recinto:14-061-005-00034-001 Cultivo:62000 PASTOS PERMANENTES DE 5 O MAS AÑOS-SIN VARIEDAD Secano Ref:1700000007103488 Recinto:14-061-005-00035-001 Cultivo:62000 PASTOS PERMANENTES DE 5 O MAS AÑOS-SIN VARIEDAD Secano Ref:1700000007103473 Recinto:14-061-005-00464-001 Cultivo:20901 BARBECHO TRADICIONAL-SIN CUBIERTA VEGETAL Secano Ref:1700000007103487 Recinto:14-061-005-00495-001 Cultivo:20902 BARBECHO TRADICIONAL-CON CUBIERTA VEGETAL Secano Ref:1700000007103535 Recinto:14-061-005-00496-001 Cultivo:20902 BARBECHO TRADICIONAL-CON CUBIERTA VEGETAL Secano Ref:1700000007103536 Recinto:14-061-005-00497-001 Cultivo:20902 BARBECHO TRADICIONAL-CON CUBIERTA VEGETAL Secano Ref:1700000007103537 Recinto:14-061-005-00509-001 Cultivo:20902 BARBECHO TRADICIONAL-CON CUBIERTA VEGETAL Secano Ref:1700000007103538 Recinto:14-061-005-00510-001 Cultivo:20902 BARBECHO TRADICIONAL-CON CUBIERTA VEGETAL Secano Ref:1700000007103539 Recinto:14-061-005-00512-001 Cultivo:20902 BARBECHO TRADICIONAL-CON CUBIERTA VEGETAL Secano Ref:1700000007103540 Recinto:14-061-005-00513-001 Cultivo:20902 BARBECHO TRADICIONAL-CON CUBIERTA VEGETAL Secano Ref:1700000007103541 Recinto:14-061-005-00514-001 Cultivo:20902 BARBECHO TRADICIONAL-CON CUBIERTA VEGETAL Secano Ref:1700000007103542 Recinto:14-061-005-00515-001 Cultivo:20902 BARBECHO TRADICIONAL-CON CUBIERTA VEGETAL Secano Ref:1700000007103479 Recinto:14-061-005-00518-002 Cultivo:20901 BARBECHO TRADICIONAL-SIN CUBIERTA VEGETAL Secano Ref:1700000007103543 Recinto:14-061-005-00534-001 Cultivo:20902 BARBECHO TRADICIONAL-CON CUBIERTA VEGETAL Secano Ref:1700000007103502 Recinto:14-061-005-00591-001 Cultivo:62000 PASTOS PERMANENTES DE 5 O MAS AÑOS-SIN VARIEDAD Secano Ref:1700000007103524 Recinto:14-061-005-00614-001 Cultivo:20902 BARBECHO TRADICIONAL-CON CUBIERTA VEGETAL Secano Ref:1700000007103505 Recinto:14-061-006-00354-001 Cultivo:20902 BARBECHO TRADICIONAL-CON CUBIERTA VEGETAL Secano Ref:1700000007103506 Recinto:14-061-006-00355-001 Cultivo:20902 BARBECHO TRADICIONAL-CON CUBIERTA VEGETAL Secano Ref:1700000007103546 Recinto:14-061-006-00517-003 Cultivo:20902 BARBECHO TRADICIONAL-CON CUBIERTA VEGETAL Secano Ref:1700000007103475 Recinto:14-061-006-00529-001 Cultivo:20902 BARBECHO TRADICIONAL-CON CUBIERTA VEGETAL Secano Ref:1700000007103534 Recinto:14-061-006-00531-001 Cultivo:20902 BARBECHO TRADICIONAL-CON CUBIERTA VEGETAL

Secano

Ref:1700000007103482 Recinto:14-061-006-00532-001 Cultivo:20902 BARBECHO TRADICIONAL-CON CUBIERTA VEGETAL

Secano

Ref:1700000007103478 Recinto:14-061-006-00533-001 Cultivo:20902 BARBECHO TRADICIONAL-CON CUBIERTA VEGETAL

Secano



<u>APELLIDOS Y NOMBRE / RAZÓN SOCIAL</u>	<u>NIF</u>	<u>EXPEDIENTE</u>	<u>SOLICITA AGRICULT. (3)</u>	<u>SOLICITA GANADER. (4)</u>	<u>ANUALIDAD DE PAGO</u>
SANCHEZ GARRIDO ANTONIO IGNACIO	****0845*	3022858	SI	SI	3ª

DATOS CONVERSIÓN**IMPORTE POR ANUALIDAD**

	<u>2015</u>	<u>2016</u>	<u>2017</u>	<u>2018</u>	<u>2019</u>
IMPORTE MÁXIMO SUBVENCIONABLE	2.526,61 €	2.526,61 €	2.105,50 €	2.105,50 €	2.105,50 €
IMPORTE MEDIO DE TRANSFERENCIA (€/ha)	98,58 €	98,58 €	82,15 €	82,15 €	82,15 €

RESUMEN DE UNIDADES

<u>Cód</u>	<u>GRUPO DE PAGO</u>	<u>Sup. Dec. Admisible (ha)</u>	<u>Sup. Comprometida (ha)</u>	<u>Sup. ajustada compromiso (1) (ha)</u>	<u>% sobredec.</u>	<u>SUP. RESUELTA (ha)</u>	<u>Importe Declarado</u>	<u>Importe Topado</u>	<u>Importe Resuelto</u>	<u>Importe tras sobredec.</u>
39	HERBÁCEOS	37,46		9,01	0,00	9,01	1.362,04	1.051,48	1.051,48	1.051,48
43	PASTOS ASOCIADOS A GANADERÍA ECOLÓGICA	69,13		16,62	0,00	16,62	1.365,33	1.054,02	1.054,02	1.054,02
TOTAL		106,59	25,63	25,63		25,63	2.727,37	2.105,50	2.105,50	2.105,50

APLICACIÓN DE REDUCCIONES Y SANCIONES

	<u>Importe Calculado</u>	<u>Importe prereduc.</u>	<u>Admisibilidad y compromisos</u>	<u>Presentación tardía</u>	<u>Omisión declaración</u>	<u>Condicionabilidad</u>	<u>RESUELTO</u>	<u>IMPORTE (Euros)</u>		
								<u>FEADER (Eje 2)</u>	<u>MAPA</u>	<u>CAGPDS</u>
AGRICULTURA	1.051,48	1.051,48	0,00	0,00	0,00	0,00	1.051,48	788,61	113,03	149,84
GANADERÍA	1.054,02	1.054,02	0,00	0,00	0,00	0,00	1.054,02	790,52	113,31	150,19
TOTAL							2.105,50	790,52	113,31	150,19

RECINTOS RESUELTOS

<u>REF.</u>	<u>REFERENCIA SIGPAC</u>	<u>CULTIVO DESCRIPCIÓN CULTIVO</u>	<u>S/R G.PAGO</u>	<u>PEND. MEDIA (%)</u>	<u>SUP. DEC. ADMISIBLE</u>	<u>SUP. COMPROM.</u>	<u>SUP. AJUSTADA COMPROM. (1)</u>	<u>SUP. CONY. SIGPAC</u>	<u>SUP. CERTIE</u>	<u>SUP. CAMPO</u>	<u>SUP. CAMPO DETER. CULT. DECLARADO</u>	<u>SUP. DEC. REDUCIDA</u>	<u>SUP. RESUELTA</u>
1700000005169420	14-029-028-00013-0004	20902 BARBECHO TRADICIONAL-CON CUBIERTA VEGETAL	S	43	11,06	45,25	25,63	10,88	69,77			10,88	10,88
1700000005169421	14-029-028-00013-0004	20902 BARBECHO TRADICIONAL-CON CUBIERTA VEGETAL	S	43	11,06	12,02	25,63	2,89	18,53			2,89	2,89
1700000005169423	14-029-028-00013-0004	8000 AVENA-SIN VARIEDAD	S	39	11,06	5,44	25,63	1,31	10,04			1,31	1,31
1700000005169424	14-029-028-00013-0004	8000 AVENA-SIN VARIEDAD	S	39	11,06	20,65	25,63	4,97	38,11			4,97	4,97
1700000005169425	14-029-028-00013-0004	8000 AVENA-SIN VARIEDAD	S	39	11,06	9,62	25,63	2,31	17,75			2,31	2,31
1700000005169426	14-029-028-00013-0004	8000 AVENA-SIN VARIEDAD	S	39	11,06	1,75	25,63	0,42	3,23			0,42	0,42
1700000005169434	14-029-028-00013-0004	20902 BARBECHO TRADICIONAL-CON CUBIERTA VEGETAL	S	43	11,06	11,86	25,63	2,85	18,29			2,85	2,85

DATOS AGRICULTURA**RESUMEN DE UNIDADES**

<u>Cód</u>	<u>GRUPO DE PAGO</u>	<u>Sup. Dec. Admisible (ha)</u>	<u>Sup. Comprometida (ha)</u>	<u>Sup. ajustada compromiso (1) (ha)</u>	<u>% sobredec.</u>	<u>SUP. RESUELTA (ha)</u>	<u>Importe Declarado</u>	<u>Importe Topado</u>	<u>Importe Resuelto</u>	<u>Importe tras sobredec.</u>
39	HERBÁCEOS	37,46		9,01	0,00	9,01	1.362,04	1.051,48	1.051,48	1.051,48
TOTAL		37,46	25,63	9,01		9,01	1.362,04	1.051,48	1.051,48	1.051,48

RESUMEN DE PAGOS

	<u>IMPORTE (Euros)</u>			
	<u>RESUELTO</u>	<u>FEADER (Eje 2)</u>	<u>MAPA</u>	<u>CAGPDS</u>
Pago realizado	1.149,49	862,12	123,57	163,80
Pago indebido	-98,01			
TOTAL	1.051,48			

APLICACIÓN DE REDUCCIONES Y SANCIONES

<u>Importe Calculado</u>	<u>Importe prereduc.</u>	<u>Admisibilidad y compromisos</u>	<u>Presentación tardía</u>	<u>Omisión declaración</u>	<u>Condicionabilidad</u>	<u>RESUELTO</u>	<u>IMPORTE (Euros)</u>		
							<u>FEADER (Eje 2)</u>	<u>MAPA</u>	<u>CAGPDS</u>
1.051,48	1.051,48	0,00	0,00	0,00	0,00	1.051,48	788,61	113,03	149,84
TOTAL						1.051,48	788,61	113,03	149,84

DATOS GANADERÍA

(1) Superficie declarada admisible ajustada con la superficie comprometida.
(2) Factor de penalización valorando el alcance para el tipo de compromiso.
(3) Solicita agricultura y tiene compromisos vigentes.
(4) Solicita ganadería y tiene compromisos vigentes.

RESUMEN DE UNIDADES

Cód	GRUPO DE PAGO	Sup. Dec. Admisible (ha)	Sup. Comprometida (ha)	Sup. ajustada compromiso (1) (ha)	% sobredec.	SUP. RESUELTA (ha)	Importe Declarado	Importe Topado	Importe Resuelto	Importe tras sobredec.
43	PASTOS ASOCIADOS A GANADERÍA ECOLÓGICA	69,13		16,62	0,00	16,62	1.365,33	1.054,02	1.054,02	1.054,02
	TOTAL	69,13	25,63	16,62		16,62	1.365,33	1.054,02	1.054,02	1.054,02

RESUMEN DE PAGOS

	IMPORTE (Euros)			
	RESUELTO	FEADER (Eje 2)	MAPA	CAGPDS
Pago realizado	955,19	716,39	102,68	136,12
Pago realizado	98,83	74,12	10,62	14,09
TOTAL	1.054,02	790,51	113,30	150,21

APLICACIÓN DE REDUCCIONES Y SANCIONES

Importe Calculado	Importe prerreduc.	Admisibilidad y compromisos	Presentación tardía	Omisión declaración	Condicionalidad	IMPORTE (Euros)			
						RESUELTO	FEADER (Eje 2)	MAPA	CAGPDS
1.054,02	1.054,02	0,00	0,00	0,00	0,00	1.054,02	790,52	113,31	150,19
TOTAL						1.054,02	790,52	113,31	150,19

Datos considerados para el Cálculo de la Carga Ganadera mínima y máxima del expediente

Explotación	Especie	Inscrito en Sipea y Admisible	Censo Medio Animales	Ugm Calculada para CG Mínima	Ugm Calculada para CG Máxima
ES140290000448	OVINA	SI	337,55	50,63	50,63
ES140290000448	PORCINO	NO	98,04	0,00	32,21
				50,63	82,84

Superficie determinada para Cálculo Carga Ganadera: 118,64 ha
 Carga Ganadera Mínima Expediente: 0,43 ugm/ha
 Carga Ganadera Máxima Expediente: 0,70 ugm/ha

Recintos Determinados para el Cálculo de Garga Ganadera

REF.	REFERENCIA SIGPAC	CULTIVO	DESCRIPCIÓN CULTIVO	S/R	SUP. RESUELTA (ha)
170000005169419	14-029-026-00009-0001	20901	BARBECHO TRADICIONAL-SIN CUBIERTA VEGETAL	S	1,59
170000005169420	14-029-028-00013-0004	20902	BARBECHO TRADICIONAL-CON CUBIERTA VEGETAL	S	45,25
170000005169421	14-029-028-00013-0004	20902	BARBECHO TRADICIONAL-CON CUBIERTA VEGETAL	S	12,02
170000005169427	14-029-026-00010-0001	20901	BARBECHO TRADICIONAL-SIN CUBIERTA VEGETAL	S	3,98
170000005169428	14-029-026-00011-0001	20901	BARBECHO TRADICIONAL-SIN CUBIERTA VEGETAL	S	4,61
170000005169429	14-029-027-00024-0001	20901	BARBECHO TRADICIONAL-SIN CUBIERTA VEGETAL	S	4,59
170000005169430	14-029-026-00019-0004	20901	BARBECHO TRADICIONAL-SIN CUBIERTA VEGETAL	S	2,94
170000005169431	14-029-027-00022-0003	20901	BARBECHO TRADICIONAL-SIN CUBIERTA VEGETAL	S	9,28
170000005169432	14-029-027-00025-0002	20901	BARBECHO TRADICIONAL-SIN CUBIERTA VEGETAL	S	1,91
170000005169433	14-029-028-00014-0009	20902	BARBECHO TRADICIONAL-CON CUBIERTA VEGETAL	S	2,38
170000005169434	14-029-028-00013-0004	20902	BARBECHO TRADICIONAL-CON CUBIERTA VEGETAL	S	11,86
170000005169436	14-029-027-00023-0001	20901	BARBECHO TRADICIONAL-SIN CUBIERTA VEGETAL	S	18,23

RESUMEN DE UNIDADES

Cód	GRUPO DE PAGO	Sup. Dec. Admisible (ha)	Sup. Comprometida (ha)	Sup. ajustada compromiso (1) (ha)	% sobredec.	SUP. RESUELTA (ha)	Importe Declarado	Importe Topado	Importe Resuelto	Importe tras sobredec.
39	HERBÁCEOS	37,46		9,01	0,00	9,01	1.362,04	1.051,48	1.051,48	1.051,48
43	PASTOS ASOCIADOS A GANADERÍA ECOLÓGICA	69,13		16,62	0,00	16,62	1.365,33	1.054,02	1.054,02	1.054,02
	TOTAL	106,59	25,63	25,63		25,63	2.727,37	2.105,50	2.105,50	2.105,50

APLICACIÓN DE REDUCCIONES Y SANCIONES

AGRICULTURA	Importe Calculado	Importe prerreduc.	Admisibilidad y compromisos	Presentación tardía	Omisión declaración	Condicionalidad	IMPORTE (Euros)			
							RESUELTO	FEADER (Eje 2)	MAPA	CAGPDS
	1.051,48	1.051,48	0,00	0,00	0,00	0,00	1.051,48	788,61	113,03	149,84

(1) Superficie declarada admisible ajustada con la superficie comprometida.
 (2) Factor de penalización valorando el alcance para el tipo de compromiso.
 (3) Solicita agricultura y tiene compromisos vigentes.
 (4) Solicita ganadería y tiene compromisos vigentes.

APLICACIÓN DE REDUCCIONES Y SANCIONES

	Importe Calculado	Importe prereduc.	Admisibilidad y compromisos	Presentación tardía	Omisión declaración	Condicionality	IMPORTE (Euros)			
							RESUELTO	FEADER (Eje 2)	MAPA	CAGPDS
GANADERÍA	1.054,02	1.054,02	0,00	0,00	0,00	0,00	1.054,02	790,52	113,31	150,19
TOTAL							2.105,50	790,52	113,31	150,19

RECINTOS RESUELTOS

REF.	REFERENCIA SIGPAC	CULTIVO	DESCRIPCIÓN CULTIVO	S/R	G.PAGO	PEND. MEDIA (%)	SUP.DEC. ADMISIBLE (ha)	SUP. COMPROM. (ha)	SUP. AJUSTADA COMPR.(1) (ha)	SUP. CONY. SIGPAC (ha)	SUP. CERTIF. (ha)	SUP. CAMPO (ha)	SUP. CAMPO DETER.CULT. DECLARADO (ha)	SUP.DEC. REDUCIDA (ha)	SUP. RESUELTA (ha)
1700000005169420	14-029-028-00013-0004	20902	BARBECHO TRADICIONAL-CON CUBIERTA VEGETAL	S	43	11,06	45,25	25,63	10,88		69,77			10,88	10,88
1700000005169421	14-029-028-00013-0004	20902	BARBECHO TRADICIONAL-CON CUBIERTA VEGETAL	S	43	11,06	12,02	25,63	2,89		18,53			2,89	2,89
1700000005169423	14-029-028-00013-0004	8000	AVENA-SIN VARIEDAD	S	39	11,06	5,44	25,63	1,31		10,04			1,31	1,31
1700000005169424	14-029-028-00013-0004	8000	AVENA-SIN VARIEDAD	S	39	11,06	20,65	25,63	4,97		38,11			4,97	4,97
1700000005169425	14-029-028-00013-0004	8000	AVENA-SIN VARIEDAD	S	39	11,06	9,62	25,63	2,31		17,75			2,31	2,31
1700000005169426	14-029-028-00013-0004	8000	AVENA-SIN VARIEDAD	S	39	11,06	1,75	25,63	0,42		3,23			0,42	0,42
1700000005169434	14-029-028-00013-0004	20902	BARBECHO TRADICIONAL-CON CUBIERTA VEGETAL	S	43	11,06	11,86	25,63	2,85		18,29			2,85	2,85

DATOS AGRICULTURA**RESUMEN DE UNIDADES**

Cód	GRUPO DE PAGO	Sup. Dec. Admisible (ha)	Sup. Comprometida (ha)	Sup. ajustada compromiso (1) (ha)	% sobredec.	SUP. RESUELTA (ha)	Importe Declarado	Importe Topado	Importe Resuelto	Importe tras sobredec.
39	HERBÁCEOS	37,46		9,01	0,00	9,01	1.362,04	1.051,48	1.051,48	1.051,48
	TOTAL	37,46	25,63	9,01		9,01	1.362,04	1.051,48	1.051,48	1.051,48

RESUMEN DE PAGOS

	IMPORTE (Euros)			
	RESUELTO	FEADER (Eje 2)	MAPA	CAGPDS
Pago realizado	1.149,49	862,12	123,57	163,80

APLICACIÓN DE REDUCCIONES Y SANCIONES

	Importe Calculado	Importe prereduc.	Admisibilidad y compromisos	Presentación tardía	Omisión declaración	Condicionality	IMPORTE (Euros)			
							RESUELTO	FEADER (Eje 2)	MAPA	CAGPDS
	1.051,48	1.051,48	0,00	0,00	0,00	0,00	1.051,48	788,61	113,03	149,84
TOTAL							1.051,48	788,61	113,03	149,84

DATOS GANADERÍA**RESUMEN DE UNIDADES**

Cód	GRUPO DE PAGO	Sup. Dec. Admisible (ha)	Sup. Comprometida (ha)	Sup. ajustada compromiso (1) (ha)	% sobredec.	SUP. RESUELTA (ha)	Importe Declarado	Importe Topado	Importe Resuelto	Importe tras sobredec.
43	PASTOS ASOCIADOS A GANADERÍA ECOLÓGICA	69,13		16,62	0,00	16,62	1.365,33	1.054,02	1.054,02	1.054,02
	TOTAL	69,13	25,63	16,62		16,62	1.365,33	1.054,02	1.054,02	1.054,02

RESUMEN DE PAGOS

	IMPORTE (Euros)			
	RESUELTO	FEADER (Eje 2)	MAPA	CAGPDS
Pago realizado	955,19	716,39	102,68	136,12
A pagar	98,83	74,12	10,62	14,09
TOTAL	1.054,02	790,51	113,30	150,21

APLICACIÓN DE REDUCCIONES Y SANCIONES

	Importe Calculado	Importe prereduc.	Admisibilidad y compromisos	Presentación tardía	Omisión declaración	Condicionality	IMPORTE (Euros)			
							RESUELTO	FEADER (Eje 2)	MAPA	CAGPDS
	1.054,02	1.054,02	0,00	0,00	0,00	0,00	1.054,02	790,52	113,31	150,19
TOTAL							1.054,02	790,52	113,31	150,19

Datos considerados para el Cálculo de la Carga Ganadera mínima y máxima del expediente

Explotación	Especie	Inscrito en Sipea y Admisible	Censo Medio Animales	Ugm Calculada para CG Mínima	Ugm Calculada para CG Máxima
ES140290000448	OVINA	SI	337,55	50,63	50,63

Datos considerados para el Cálculo de la Carga Ganadera mínima y máxima del expediente

<u>Explotación</u>	<u>Especie</u>	<u>Inscrito en Sipea y Admisible</u>	<u>Censo Medio Animales</u>	<u>Ugm Calculada para CG Mínima</u>	<u>Ugm Calculada para CG Máxima</u>
ES140290000448	PORCINO	NO	98,04	0,00	32,21
				50,63	82,84

Superficie determinada para Cálculo Carga Ganadera: 118,64 ha

Carga Ganadera Mínima Expediente: 0,43 ugm/ha

Carga Ganadera Máxima Expediente: 0,70 ugm/ha

Recintos Determinados para el Cálculo de Garga Ganadera

<u>REF.</u>	<u>REFERENCIA SIGPAC</u>	<u>CULTIVO</u>	<u>DESCRIPCIÓN CULTIVO</u>	<u>S/R</u>	<u>SUP. RESUELTA (ha)</u>
1700000005169419	14-029-026-00009-0001	20901	BARBECHO TRADICIONAL-SIN CUBIERTA VEGETAL	S	1,59
1700000005169420	14-029-028-00013-0004	20902	BARBECHO TRADICIONAL-CON CUBIERTA VEGETAL	S	45,25
1700000005169421	14-029-028-00013-0004	20902	BARBECHO TRADICIONAL-CON CUBIERTA VEGETAL	S	12,02
1700000005169427	14-029-026-00010-0001	20901	BARBECHO TRADICIONAL-SIN CUBIERTA VEGETAL	S	3,98
1700000005169428	14-029-026-00011-0001	20901	BARBECHO TRADICIONAL-SIN CUBIERTA VEGETAL	S	4,61
1700000005169429	14-029-027-00024-0001	20901	BARBECHO TRADICIONAL-SIN CUBIERTA VEGETAL	S	4,59
1700000005169430	14-029-026-00019-0004	20901	BARBECHO TRADICIONAL-SIN CUBIERTA VEGETAL	S	2,94
1700000005169431	14-029-027-00022-0003	20901	BARBECHO TRADICIONAL-SIN CUBIERTA VEGETAL	S	9,28
1700000005169432	14-029-027-00025-0002	20901	BARBECHO TRADICIONAL-SIN CUBIERTA VEGETAL	S	1,91
1700000005169433	14-029-028-00014-0009	20902	BARBECHO TRADICIONAL-CON CUBIERTA VEGETAL	S	2,38
1700000005169434	14-029-028-00013-0004	20902	BARBECHO TRADICIONAL-CON CUBIERTA VEGETAL	S	11,86
1700000005169436	14-029-027-00023-0001	20901	BARBECHO TRADICIONAL-SIN CUBIERTA VEGETAL	S	18,23



GRANADA

<u>APELLIDOS Y NOMBRE / RAZÓN SOCIAL</u>	<u>NIF</u>	<u>EXPEDIENTE</u>	<u>SOLICITA AGRICULT. (3)</u>	<u>SOLICITA GANADER. (4)</u>	<u>ANUALIDAD DE PAGO</u>
BENAVENTE MARTINEZ JOSE MARIA	****7756*	4035636	SI	SI	3ª

DATOS CONVERSIÓN

IMPORTE POR ANUALIDAD

	<u>2015</u>	<u>2016</u>	<u>2017</u>	<u>2018</u>	<u>2019</u>
IMPORTE MÁXIMO SUBVENCIONABLE	5.930,14 €	5.930,14 €	4.941,78 €	4.941,78 €	4.941,78 €
IMPORTE MEDIO DE TRANSFERENCIA (€/ha)	113,76 €	113,76 €	94,80 €	94,80 €	94,80 €

RESUMEN DE UNIDADES

<u>Cód</u>	<u>GRUPO DE PAGO</u>	<u>Sup. Dec. Admisible (ha)</u>	<u>Sup. Comprometida (ha)</u>	<u>Sup. ajustada compromiso (1) (ha)</u>	<u>% sobredec.</u>	<u>SUP. RESUELTA (ha)</u>	<u>Importe Declarado</u>	<u>Importe Topado</u>	<u>Importe Resuelto</u>	<u>Importe tras sobredec.</u>
41	HORTÍCOLAS	1,44		1,44	0,00	1,44	777,60	777,60	777,60	777,60
43	PASTOS ASOCIADOS A GANADERÍA ECOLÓGICA	90,53		50,69	0,00	50,69	4.164,18	4.164,18	4.164,18	4.164,18
TOTAL		91,97	52,13	52,13		52,13	4.941,78	4.941,78	4.941,78	4.941,78

APLICACIÓN DE REDUCCIONES Y SANCIONES

	<u>Importe Calculado</u>	<u>Importe prerreduc.</u>	<u>Admisibilidad y compromisos</u>	<u>Presentación tardía</u>	<u>Omisión declaración</u>	<u>Condicionabilidad</u>	<u>RESUELTO</u>	<u>IMPORTE (Euros)</u>		
								<u>FEADER (Eje 2)</u>	<u>MAPA</u>	<u>CAGPDS</u>
AGRICULTURA	777,60	777,60	0,00	0,00	0,00	0,00	777,60	583,20	83,59	110,81
GANADERÍA	4.164,18	4.164,18	0,00	0,00	0,00	0,00	4.164,18	3.123,14	447,65	593,39
TOTAL							4.941,78	3.123,14	447,65	593,39

RECINTOS RESUELTOS

<u>REF.</u>	<u>REFERENCIA SIGPAC</u>	<u>CULTIVO DESCRIPCIÓN CULTIVO</u>	<u>S/R</u>	<u>G.PAGO</u>	<u>PEND. MEDIA (%)</u>	<u>SUP. DEC. ADMISIBLE (ha)</u>	<u>SUP. COMPROM. (ha)</u>	<u>SUP. AJUSTADA COMPROM. (1) (ha)</u>	<u>SUP. CONV. SIGPAC (ha)</u>	<u>SUP. CERTIF. (ha)</u>	<u>SUP. CAMPO (ha)</u>	<u>SUP. CAMPO DETER. CULT. DECLARADO (ha)</u>	<u>SUP. DEC. REDUCIDA (ha)</u>	<u>SUP. RESUELTA (ha)</u>
1700000006917518	18-149-014-00115-0001	154100 BRÓCOLI-HORTALIZAS AIRE LIBRE	R	41	1,57	0,64	0,67	0,64	0,64	0,64			0,64	0,64
1700000006917519	18-149-014-00115-0002	154100 BRÓCOLI-HORTALIZAS AIRE LIBRE	R	41	0,82	0,03	0,67	0,03	0,03	0,03			0,03	0,03
1700000006917537	18-149-013-00167-0001	62000 PASTOS PERMANENTES DE 5 O MAS AÑOS-SIN VARIEDAD	S	43	26,15	90,53	50,69	50,69		120,70			50,69	50,69
1700000006917551	18-149-014-00116-0001	154100 BRÓCOLI-HORTALIZAS AIRE LIBRE	R	41	1,71	0,72	0,77	0,72	0,72	0,72			0,72	0,72
1700000006917552	18-149-014-00116-0002	154100 BRÓCOLI-HORTALIZAS AIRE LIBRE	R	41	1,73	0,05	0,77	0,05	0,05	0,05			0,05	0,05

DATOS AGRICULTURA

RESUMEN DE UNIDADES

<u>Cód</u>	<u>GRUPO DE PAGO</u>	<u>Sup. Dec. Admisible (ha)</u>	<u>Sup. Comprometida (ha)</u>	<u>Sup. ajustada compromiso (1) (ha)</u>	<u>% sobredec.</u>	<u>SUP. RESUELTA (ha)</u>	<u>Importe Declarado</u>	<u>Importe Topado</u>	<u>Importe Resuelto</u>	<u>Importe tras sobredec.</u>
41	HORTÍCOLAS	1,44		1,44	0,00	1,44	777,60	777,60	777,60	777,60
TOTAL		1,44	52,13	1,44		1,44	777,60	777,60	777,60	777,60

RESUMEN DE PAGOS

	<u>IMPORTE (Euros)</u>			
	<u>RESUELTO</u>	<u>FEADER (Eje 2)</u>	<u>MAPA</u>	<u>CAGPDS</u>
A pagar	777,60	583,20	83,59	110,81

APLICACIÓN DE REDUCCIONES Y SANCIONES

<u>Importe Calculado</u>	<u>Importe prerreduc.</u>	<u>Admisibilidad y compromisos</u>	<u>Presentación tardía</u>	<u>Omisión declaración</u>	<u>Condicionabilidad</u>	<u>RESUELTO</u>	<u>IMPORTE (Euros)</u>			
							<u>FEADER (Eje 2)</u>	<u>MAPA</u>	<u>CAGPDS</u>	
777,60	777,60	0,00	0,00	0,00	0,00	777,60	583,20	83,59	110,81	
TOTAL							777,60	583,20	83,59	110,81



(1) Superficie declarada admisible ajustada con la superficie comprometida.
 (2) Factor de penalización valorando el alcance para el tipo de compromiso.
 (3) Solicita agricultura y tiene compromisos vigentes.
 (4) Solicita ganadería y tiene compromisos vigentes.

INCIDENCIAS

INCIDENCIA DESCRIPCIÓN

85001	El recinto declarado no cumple con las normas de producción ecológica (artículo 5-1 e), Orden 26 mayo 2015)
	Ref:1700000006917555 Recinto:18-149-014-00058-001 Cultivo:98100 PIMIENTO PARA PIMENTÓN-HORTALIZAS AIRE LIBRE Regadío
	Ref:1700000006917556 Recinto:18-149-014-00059-001 Cultivo:98100 PIMIENTO PARA PIMENTÓN-HORTALIZAS AIRE LIBRE Regadío
	Ref:1700000006917557 Recinto:18-149-014-00060-001 Cultivo:98100 PIMIENTO PARA PIMENTÓN-HORTALIZAS AIRE LIBRE Regadío
	Ref:1700000006917560 Recinto:18-149-014-00099-001 Cultivo:154100 BRÓCOLI-HORTALIZAS AIRE LIBRE Regadío
85031	Solicita recinto que no está comprometido para la operación.
	Ref:1700000006917561 Recinto:18-149-014-00057-001 Cultivo:154100 BRÓCOLI-HORTALIZAS AIRE LIBRE Regadío
	Ref:1700000006917555 Recinto:18-149-014-00058-001 Cultivo:98100 PIMIENTO PARA PIMENTÓN-HORTALIZAS AIRE LIBRE Regadío
	Ref:1700000006917556 Recinto:18-149-014-00059-001 Cultivo:98100 PIMIENTO PARA PIMENTÓN-HORTALIZAS AIRE LIBRE Regadío
	Ref:1700000006917557 Recinto:18-149-014-00060-001 Cultivo:98100 PIMIENTO PARA PIMENTÓN-HORTALIZAS AIRE LIBRE Regadío
	Ref:1700000006917560 Recinto:18-149-014-00099-001 Cultivo:154100 BRÓCOLI-HORTALIZAS AIRE LIBRE Regadío

DATOS GANADERÍA

RESUMEN DE UNIDADES

Cód	GRUPO DE PAGO	Sup. Dec. Admisible (ha)	Sup. Comprometida (ha)	Sup. ajustada compromiso (1) (ha)	% sobredec.	SUP. RESUELTA (ha)	Importe Declarado	Importe Topado	Importe Resuelto	Importe tras sobredec.
43	PASTOS ASOCIADOS A GANADERÍA ECOLÓGICA	90,53		50,69	0,00	50,69	4.164,18	4.164,18	4.164,18	4.164,18
	TOTAL	90,53	52,13	50,69		50,69	4.164,18	4.164,18	4.164,18	4.164,18

RESUMEN DE PAGOS

	IMPORTE (Euros)			
		FEADER		
		RESUELTO	(Eje 2)	MAPA
	Pago realizado	4.164,18	3.123,14	447,65
			CAGPDS	593,39

APLICACIÓN DE REDUCCIONES Y SANCIONES

							IMPORTE (Euros)				
	Importe Calculado	Importe prereduc.	Admisibilidad y compromisos	Presentación tardía	Omisión declaración	Condicionalidad	RESUELTO	FEADER (Eje 2)	MAPA	CAGPDS	
	4.164,18	4.164,18	0,00	0,00	0,00	0,00	4.164,18	3.123,14	447,65	593,39	
	TOTAL							4.164,18	3.123,14	447,65	593,39

Datos considerados para el Cálculo de la Carga Ganadera mínima y máxima del expediente

Explotación	Especie	Inscrito en Sipea y Admisible	Censo Medio Animales	Ugm Calculada para CG Mínima	Ugm Calculada para CG Máxima
ES18146000111	CAPRINA	SI	26,99	4,05	4,05
ES18146000111	OVINA	SI	508,12	76,22	76,22
				80,27	80,27

Superficie determinada para Cálculo Carga Ganadera: 162,57 ha
 Carga Ganadera Mínima Expediente: 0,49 ugm/ha
 Carga Ganadera Máxima Expediente: 0,49 ugm/ha

Recintos Determinados para el Cálculo de Garga Ganadera

REF.	REFERENCIA SIGPAC	CULTIVO	DESCRIPCIÓN CULTIVO	S/R	SUP. RESUELTA (ha)
1700000006917502	18-149-010-00027-0002	62000	PASTOS PERMANENTES DE 5 O MAS AÑOS-SIN VARIEDAD	S	0,63
1700000006917504	18-149-013-00082-0004	20901	BARBECHO TRADICIONAL-SIN CUBIERTA VEGETAL	R	0,76
1700000006917505	18-149-013-00082-0006	20901	BARBECHO TRADICIONAL-SIN CUBIERTA VEGETAL	R	0,01
1700000006917507	18-149-013-00170-0032	62000	PASTOS PERMANENTES DE 5 O MAS AÑOS-SIN VARIEDAD	S	0,01
1700000006917508	18-149-012-00067-0023	62000	PASTOS PERMANENTES DE 5 O MAS AÑOS-SIN VARIEDAD	S	30,38
1700000006917509	18-149-013-00088-0005	62000	PASTOS PERMANENTES DE 5 O MAS AÑOS-SIN VARIEDAD	S	0,01
1700000006917513	18-149-013-00088-0008	62000	PASTOS PERMANENTES DE 5 O MAS AÑOS-SIN VARIEDAD	S	0,01
1700000006917514	18-149-013-00170-0028	62000	PASTOS PERMANENTES DE 5 O MAS AÑOS-SIN VARIEDAD	S	0,02
1700000006917516	18-149-012-00065-0001	20901	BARBECHO TRADICIONAL-SIN CUBIERTA VEGETAL	S	0,40
1700000006917517	18-149-013-00170-0031	62000	PASTOS PERMANENTES DE 5 O MAS AÑOS-SIN VARIEDAD	S	0,01

(1) Superficie declarada admisible ajustada con la superficie comprometida.
 (2) Factor de penalización valorando el alcance para el tipo de compromiso.
 (3) Solicita agricultura y tiene compromisos vigentes.
 (4) Solicita ganadería y tiene compromisos vigentes.

Datos considerados para el Cálculo de la Carga Ganadera mínima y máxima del expediente

Recintos Determinados para el Cálculo de Garga Ganadera

REF.	REFERENCIA SIGPAC	CULTIVO	DESCRIPCIÓN CULTIVO	S/R	SUP. RESUELTA (ha)
1700000006917522	18-149-013-00088-0009	62000	PASTOS PERMANENTES DE 5 O MAS AÑOS-SIN VARIEDAD	S	0,06
1700000006917526	18-149-012-00067-0018	62000	PASTOS PERMANENTES DE 5 O MAS AÑOS-SIN VARIEDAD	S	6,24
1700000006917530	18-149-010-00027-0005	62000	PASTOS PERMANENTES DE 5 O MAS AÑOS-SIN VARIEDAD	S	2,88
1700000006917531	18-149-013-00169-0002	20901	BARBECHO TRADICIONAL-SIN CUBIERTA VEGETAL	S	4,34
1700000006917534	18-149-013-00167-0024	62000	PASTOS PERMANENTES DE 5 O MAS AÑOS-SIN VARIEDAD	S	0,01
1700000006917537	18-149-013-00167-0001	62000	PASTOS PERMANENTES DE 5 O MAS AÑOS-SIN VARIEDAD	S	90,53
1700000006917543	18-149-012-00067-0005	62000	PASTOS PERMANENTES DE 5 O MAS AÑOS-SIN VARIEDAD	S	2,97
1700000006917545	18-149-013-00082-0001	20901	BARBECHO TRADICIONAL-SIN CUBIERTA VEGETAL	R	0,44
1700000006917546	18-149-013-00170-0001	20901	BARBECHO TRADICIONAL-SIN CUBIERTA VEGETAL	R	1,07
1700000006917548	18-149-013-00170-0011	20901	BARBECHO TRADICIONAL-SIN CUBIERTA VEGETAL	S	1,62
1700000006917553	18-149-013-00170-0029	62000	PASTOS PERMANENTES DE 5 O MAS AÑOS-SIN VARIEDAD	S	0,02
1700000006917554	18-149-013-00083-0003	20901	BARBECHO TRADICIONAL-SIN CUBIERTA VEGETAL	S	1,83
1700000006917562	18-149-013-00170-0025	62000	PASTOS PERMANENTES DE 5 O MAS AÑOS-SIN VARIEDAD	S	0,18
1700000006917565	18-149-013-00170-0005	62000	PASTOS PERMANENTES DE 5 O MAS AÑOS-SIN VARIEDAD	S	15,34
1700000006917566	18-149-013-00088-0001	62000	PASTOS PERMANENTES DE 5 O MAS AÑOS-SIN VARIEDAD	S	2,80

RESUMEN DE UNIDADES

Cód	GRUPO DE PAGO	Sup. Dec. Admisible (ha)	Sup. Comprometida (ha)	Sup. ajustada compromiso (1) (ha)	% sobredec.	SUP. RESUELTA (ha)	Importe Declarado	Importe Topado	Importe Resuelto	Importe tras sobredec.
41	HORTÍCOLAS	1,44		1,44	0,00	1,44	777,60	777,60	777,60	777,60
43	PASTOS ASOCIADOS A GANADERÍA ECOLÓGICA	90,53		50,69	0,00	50,69	4.164,18	4.164,18	4.164,18	4.164,18
TOTAL		91,97	52,13	52,13		52,13	4.941,78	4.941,78	4.941,78	4.941,78

APLICACIÓN DE REDUCCIONES Y SANCIONES

	Importe Calculado	Importe prerreduc.	Admisibilidad y compromisos	Presentación tardía	Omisión declaración	Condicionabilidad	RESUELTO	IMPORTE (Euros)		
								FEADER (Eje 2)	MAPA	CAGPDS
AGRICULTURA	777,60	777,60	0,00	0,00	0,00	0,00	777,60	583,20	83,59	110,81
GANADERÍA	4.164,18	4.164,18	0,00	0,00	0,00	0,00	4.164,18	3.123,14	447,65	593,39
TOTAL							4.941,78	3.123,14	447,65	593,39

RECINTOS RESUELTOS

REF.	REFERENCIA SIGPAC	CULTIVO	DESCRIPCIÓN CULTIVO	S/R	G.PAGO	PEND. MEDIA (%)	SUP. DEC. ADMISIBLE (ha)	SUP. COMPROM. (ha)	SUP. AJUSTADA COMPROM. (1) (ha)	SUP. CONY. SIGPAC (ha)	SUP. CERTIE. (ha)	SUP. CAMPO DECLARADO (ha)	SUP. CAMPO DETER. CULT. REDUCIDA (ha)	SUP. DEC. REDUCIDA (ha)	SUP. RESUELTA (ha)
1700000006917518	18-149-014-00115-0001	154100	BRÓCOLI-HORTALIZAS AIRE LIBRE	R	41	1,57	0,64	0,67	0,64	0,64	0,64			0,64	0,64
1700000006917519	18-149-014-00115-0002	154100	BRÓCOLI-HORTALIZAS AIRE LIBRE	R	41	0,82	0,03	0,67	0,03	0,03	0,03			0,03	0,03
1700000006917537	18-149-013-00167-0001	62000	PASTOS PERMANENTES DE 5 O MAS AÑOS-SIN VARIEDAD	S	43	26,15	90,53	50,69	50,69		120,70			50,69	50,69
1700000006917551	18-149-014-00116-0001	154100	BRÓCOLI-HORTALIZAS AIRE LIBRE	R	41	1,71	0,72	0,77	0,72	0,72	0,72			0,72	0,72
1700000006917552	18-149-014-00116-0002	154100	BRÓCOLI-HORTALIZAS AIRE LIBRE	R	41	1,73	0,05	0,77	0,05	0,05	0,05			0,05	0,05

DATOS AGRICULTURA

RESUMEN DE UNIDADES

Cód	GRUPO DE PAGO	Sup. Dec. Admisible (ha)	Sup. Comprometida (ha)	Sup. ajustada compromiso (1) (ha)	% sobredec.	SUP. RESUELTA (ha)	Importe Declarado	Importe Topado	Importe Resuelto	Importe tras sobredec.
41	HORTÍCOLAS	1,44		1,44	0,00	1,44	777,60	777,60	777,60	777,60
TOTAL		1,44	52,13	1,44		1,44	777,60	777,60	777,60	777,60

APLICACIÓN DE REDUCCIONES Y SANCIONES

	Importe Calculado	Importe prerreduc.	Admisibilidad y compromisos	Presentación tardía	Omisión declaración	Condicionabilidad	RESUELTO	IMPORTE (Euros)		
								FEADER (Eje 2)	MAPA	CAGPDS
AGRICULTURA	777,60	777,60	0,00	0,00	0,00	0,00	777,60	583,20	83,59	110,81
GANADERÍA	4.164,18	4.164,18	0,00	0,00	0,00	0,00	4.164,18	3.123,14	447,65	593,39
TOTAL							4.941,78	3.123,14	447,65	593,39

(1) Superficie declarada admisible ajustada con la superficie comprometida.
 (2) Factor de penalización valorando el alcance para el tipo de compromiso.
 (3) Solicita agricultura y tiene compromisos vigentes.
 (4) Solicita ganadería y tiene compromisos vigentes.

APLICACIÓN DE REDUCCIONES Y SANCIONES

Importe Calculado	Importe prereduc.	Admisibilidad y compromisos	Presentación tardía	Omisión declaración	Condicionalidad	IMPORTE (Euros)			
						RESUELTO	FEADER (Eje 2)	MAPA	CAGPDS
777,60	777,60	0,00	0,00	0,00	0,00	777,60	583,20	83,59	110,81
TOTAL						777,60	583,20	83,59	110,81

INCIDENCIAS

INCIDENCIA DESCRIPCIÓN

85001	El recinto declarado no cumple con las normas de producción ecológica (artículo 5-1 e), Orden 26 mayo 2015) Ref:1700000006917555 Recinto:18-149-014-00058-001 Cultivo:98100 PIMIENTO PARA PIMENTÓN-HORTALIZAS AIRE LIBRE Regadío Ref:1700000006917556 Recinto:18-149-014-00059-001 Cultivo:98100 PIMIENTO PARA PIMENTÓN-HORTALIZAS AIRE LIBRE Regadío Ref:1700000006917557 Recinto:18-149-014-00060-001 Cultivo:98100 PIMIENTO PARA PIMENTÓN-HORTALIZAS AIRE LIBRE Regadío Ref:1700000006917560 Recinto:18-149-014-00099-001 Cultivo:154100 BRÓCOLI-HORTALIZAS AIRE LIBRE Regadío
85031	Solicita recinto que no está comprometido para la operación. Ref:1700000006917561 Recinto:18-149-014-00057-001 Cultivo:154100 BRÓCOLI-HORTALIZAS AIRE LIBRE Regadío Ref:1700000006917555 Recinto:18-149-014-00058-001 Cultivo:98100 PIMIENTO PARA PIMENTÓN-HORTALIZAS AIRE LIBRE Regadío Ref:1700000006917556 Recinto:18-149-014-00059-001 Cultivo:98100 PIMIENTO PARA PIMENTÓN-HORTALIZAS AIRE LIBRE Regadío Ref:1700000006917557 Recinto:18-149-014-00060-001 Cultivo:98100 PIMIENTO PARA PIMENTÓN-HORTALIZAS AIRE LIBRE Regadío Ref:1700000006917560 Recinto:18-149-014-00099-001 Cultivo:154100 BRÓCOLI-HORTALIZAS AIRE LIBRE Regadío

DATOS GANADERÍA

RESUMEN DE UNIDADES

Cód	GRUPO DE PAGO	Sup. Dec. Admisible (ha)	Sup. Comprometida (ha)	Sup. ajustada compromiso (1) (ha)	% sobreded.	SUP. RESUELTA (ha)	Importe Declarado	Importe Topado	Importe Resuelto	Importe tras sobreded.
43	PASTOS ASOCIADOS A GANADERÍA ECOLÓGICA	90,53		50,69	0,00	50,69	4.164,18	4.164,18	4.164,18	4.164,18
TOTAL		90,53	52,13	50,69		50,69	4.164,18	4.164,18	4.164,18	4.164,18

RESUMEN DE PAGOS

					IMPORTE (Euros)			
					RESUELTO	FEADER (Eje 2)	MAPA	CAGPDS
A pagar					4.164,18	3.123,14	447,65	593,39

APLICACIÓN DE REDUCCIONES Y SANCIONES

Importe Calculado	Importe prereduc.	Admisibilidad y compromisos	Presentación tardía	Omisión declaración	Condicionalidad	IMPORTE (Euros)			
						RESUELTO	FEADER (Eje 2)	MAPA	CAGPDS
4.164,18	4.164,18	0,00	0,00	0,00	0,00	4.164,18	3.123,14	447,65	593,39
TOTAL						4.164,18	3.123,14	447,65	593,39

Datos considerados para el Cálculo de la Carga Ganadera mínima y máxima del expediente

Explotación	Especie	Inscrito en Sipea y Admisible	Censo Medio Animales	Ugm Calculada para CG Mínima	Ugm Calculada para CG Máxima
ES18146000111	CAPRINA	SI	26,99	4,05	4,05
ES18146000111	OVINA	SI	508,12	76,22	76,22
				80,27	80,27

Superficie determinada para Cálculo Carga Ganadera: 162,57 ha

Carga Ganadera Mínima Expediente: 0,49 ugm/ha

Carga Ganadera Máxima Expediente: 0,49 ugm/ha

Recintos Determinados para el Cálculo de Garga Ganadera

REF.	REFERENCIA SIGPAC	CULTIVO	DESCRIPCIÓN CULTIVO	S/R	SUP. RESUELTA (ha)
1700000006917502	18-149-010-00027-0002	62000	PASTOS PERMANENTES DE 5 O MAS AÑOS-SIN VARIEDAD	S	0,63
1700000006917504	18-149-013-00082-0004	20901	BARBECHO TRADICIONAL-SIN CUBIERTA VEGETAL	R	0,76
1700000006917505	18-149-013-00082-0006	20901	BARBECHO TRADICIONAL-SIN CUBIERTA VEGETAL	R	0,01
1700000006917507	18-149-013-00170-0032	62000	PASTOS PERMANENTES DE 5 O MAS AÑOS-SIN VARIEDAD	S	0,01

(1) Superficie declarada admisible ajustada con la superficie comprometida.
(2) Factor de penalización valorando el alcance para el tipo de compromiso.
(3) Solicita agricultura y tiene compromisos vigentes.
(4) Solicita ganadería y tiene compromisos vigentes.

Datos considerados para el Cálculo de la Carga Ganadera mínima y máxima del expediente**Recintos Determinados para el Cálculo de Garga Ganadera**

REF.	REFERENCIA SIGPAC	CULTIVO	DESCRIPCIÓN CULTIVO	S/R	SUP. RESUELTA (ha)
170000006917508	18-149-012-00067-0023	62000	PASTOS PERMANENTES DE 5 O MAS AÑOS-SIN VARIEDAD	S	30,38
170000006917509	18-149-013-00088-0005	62000	PASTOS PERMANENTES DE 5 O MAS AÑOS-SIN VARIEDAD	S	0,01
170000006917513	18-149-013-00088-0008	62000	PASTOS PERMANENTES DE 5 O MAS AÑOS-SIN VARIEDAD	S	0,01
170000006917514	18-149-013-00170-0028	62000	PASTOS PERMANENTES DE 5 O MAS AÑOS-SIN VARIEDAD	S	0,02
170000006917516	18-149-012-00065-0001	20901	BARBECHO TRADICIONAL-SIN CUBIERTA VEGETAL	S	0,40
170000006917517	18-149-013-00170-0031	62000	PASTOS PERMANENTES DE 5 O MAS AÑOS-SIN VARIEDAD	S	0,01
170000006917522	18-149-013-00088-0009	62000	PASTOS PERMANENTES DE 5 O MAS AÑOS-SIN VARIEDAD	S	0,06
170000006917526	18-149-012-00067-0018	62000	PASTOS PERMANENTES DE 5 O MAS AÑOS-SIN VARIEDAD	S	6,24
170000006917530	18-149-010-00027-0005	62000	PASTOS PERMANENTES DE 5 O MAS AÑOS-SIN VARIEDAD	S	2,88
170000006917531	18-149-013-00169-0002	20901	BARBECHO TRADICIONAL-SIN CUBIERTA VEGETAL	S	4,34
170000006917534	18-149-013-00167-0024	62000	PASTOS PERMANENTES DE 5 O MAS AÑOS-SIN VARIEDAD	S	0,01
170000006917537	18-149-013-00167-0001	62000	PASTOS PERMANENTES DE 5 O MAS AÑOS-SIN VARIEDAD	S	90,53
170000006917543	18-149-012-00067-0005	62000	PASTOS PERMANENTES DE 5 O MAS AÑOS-SIN VARIEDAD	S	2,97
170000006917545	18-149-013-00082-0001	20901	BARBECHO TRADICIONAL-SIN CUBIERTA VEGETAL	R	0,44
170000006917546	18-149-013-00170-0001	20901	BARBECHO TRADICIONAL-SIN CUBIERTA VEGETAL	R	1,07
170000006917548	18-149-013-00170-0011	20901	BARBECHO TRADICIONAL-SIN CUBIERTA VEGETAL	S	1,62
170000006917553	18-149-013-00170-0029	62000	PASTOS PERMANENTES DE 5 O MAS AÑOS-SIN VARIEDAD	S	0,02
170000006917554	18-149-013-00083-0003	20901	BARBECHO TRADICIONAL-SIN CUBIERTA VEGETAL	S	1,83
170000006917562	18-149-013-00170-0025	62000	PASTOS PERMANENTES DE 5 O MAS AÑOS-SIN VARIEDAD	S	0,18
170000006917565	18-149-013-00170-0005	62000	PASTOS PERMANENTES DE 5 O MAS AÑOS-SIN VARIEDAD	S	15,34
170000006917566	18-149-013-00088-0001	62000	PASTOS PERMANENTES DE 5 O MAS AÑOS-SIN VARIEDAD	S	2,80



<u>APELLIDOS Y NOMBRE / RAZÓN SOCIAL</u>	<u>NIF</u>	<u>EXPEDIENTE</u>	<u>SOLICITA AGRICULT. (3)</u>	<u>SOLICITA GANADER. (4)</u>	<u>ANUALIDAD DE PAGO</u>
BUDIA QUESADA ALICIA LUCIA	****5599*	4030718	SI	NO	3ª

DATOS CONVERSIÓN

IMPORTE POR ANUALIDAD

	<u>2015</u>	<u>2016</u>	<u>2017</u>	<u>2018</u>	<u>2019</u>
IMPORTE MÁXIMO SUBVENCIONABLE	0,00 €	1.330,00 €	1.177,16 €	1.108,24 €	1.108,24 €
IMPORTE MEDIO DE TRANSFERENCIA (€/ha)	0,00 €	170,95 €	151,31 €	142,45 €	142,45 €

RESUMEN DE UNIDADES

<u>Cód</u>	<u>GRUPO DE PAGO</u>	<u>Sup. Dec. Admisible (ha)</u>	<u>Sup. Comprometida (ha)</u>	<u>Sup. ajustada compromiso (1) (ha)</u>	<u>% sobredec.</u>	<u>SUP. RESUELTA (ha)</u>	<u>Importe Declarado</u>	<u>Importe Topado</u>	<u>Importe Resuelto</u>	<u>Importe tras sobredec.</u>
37	FRUTALES REGADÍO	1,78		1,78	0,00	1,78	746,87	381,62	381,62	381,62
38	FRUTALES SECANO	6,00		6,00	0,00	6,00	1.556,94	795,54	795,54	795,54
TOTAL		7,78	7,78	7,78		7,78	2.303,81	1.177,16	1.177,16	1.177,16

APLICACIÓN DE REDUCCIONES Y SANCIONES

	<u>Importe Calculado</u>	<u>Importe prereduc.</u>	<u>Admisibilidad y compromisos</u>	<u>Presentación tardía</u>	<u>Omisión declaración</u>	<u>Condicionabilidad</u>	<u>IMPORTE (Euros)</u>			
							<u>RESUELTO</u>	<u>FEADER (Eje 2)</u>	<u>MAPA</u>	<u>CAGPDS</u>
AGRICULTURA	1.177,16	1.177,16	0,00	0,00	0,00	0,00	1.177,16	882,87	126,54	167,75
TOTAL							1.177,16	882,87	126,54	167,75

RECINTOS RESUELTOS

<u>REF.</u>	<u>REFERENCIA SIGPAC</u>	<u>CULTIVO DESCRIPCIÓN CULTIVO</u>	<u>S/R</u>	<u>G.PAGO</u>	<u>PEND. MEDIA (%)</u>	<u>SUP. DEC. ADMISIBLE (ha)</u>	<u>SUP. COMPROM. (ha)</u>	<u>SUP. AJUSTADA COMPROM. (1) (ha)</u>	<u>SUP. CONY. SIGPAC (ha)</u>	<u>SUP. CERTIF. (ha)</u>	<u>SUP. CAMPO (ha)</u>	<u>SUP. CAMPO DETER. CULT. DECLARADO (ha)</u>	<u>SUP. DEC. REDUCIDA (ha)</u>	<u>SUP. RESUELTA (ha)</u>
1700000006297247	18-157-502-00102-0001	104000 ALMENDROS-SIN VARIEDAD	S	38	11,26	6,00	6,00	6,00		6,00			6,00	6,00
1700000006297249	18-157-502-10102-0002	104000 ALMENDROS-SIN VARIEDAD	R	37	15,76	1,78	1,78	1,78		1,78			1,78	1,78

DATOS AGRICULTURA

RESUMEN DE UNIDADES

<u>Cód</u>	<u>GRUPO DE PAGO</u>	<u>Sup. Dec. Admisible (ha)</u>	<u>Sup. Comprometida (ha)</u>	<u>Sup. ajustada compromiso (1) (ha)</u>	<u>% sobredec.</u>	<u>SUP. RESUELTA (ha)</u>	<u>Importe Declarado</u>	<u>Importe Topado</u>	<u>Importe Resuelto</u>	<u>Importe tras sobredec.</u>
37	FRUTALES REGADÍO	1,78		1,78	0,00	1,78	746,87	381,62	381,62	381,62
38	FRUTALES SECANO	6,00		6,00	0,00	6,00	1.556,94	795,54	795,54	795,54
TOTAL		7,78	7,78	7,78		7,78	2.303,81	1.177,16	1.177,16	1.177,16

RESUMEN DE PAGOS

	<u>IMPORTE (Euros)</u>			
	<u>RESUELTO</u>	<u>FEADER (Eje 2)</u>	<u>MAPA</u>	<u>CAGPDS</u>
A pagar	1.177,16	882,87	126,54	167,75

APLICACIÓN DE REDUCCIONES Y SANCIONES

	<u>Importe Calculado</u>	<u>Importe prereduc.</u>	<u>Admisibilidad y compromisos</u>	<u>Presentación tardía</u>	<u>Omisión declaración</u>	<u>Condicionabilidad</u>	<u>IMPORTE (Euros)</u>			
							<u>RESUELTO</u>	<u>FEADER (Eje 2)</u>	<u>MAPA</u>	<u>CAGPDS</u>
	1.177,16	1.177,16	0,00	0,00	0,00	0,00	1.177,16	882,87	126,54	167,75
TOTAL							1.177,16	882,87	126,54	167,75



(1) Superficie declarada admisible ajustada con la superficie comprometida.
 (2) Factor de penalización valorando el alcance para el tipo de compromiso.
 (3) Solicita agricultura y tiene compromisos vigentes.
 (4) Solicita ganadería y tiene compromisos vigentes.

<u>APELLIDOS Y NOMBRE / RAZÓN SOCIAL</u>	<u>NIF</u>	<u>EXPEDIENTE</u>	<u>SOLICITA AGRICULT. (3)</u>	<u>SOLICITA GANADER. (4)</u>	<u>ANUALIDAD DE PAGO</u>
CB HAZA DE RIEGO	****1384*	4033017	SI	NO	3ª

DATOS CONVERSIÓN**IMPORTE POR ANUALIDAD**

	<u>2015</u>	<u>2016</u>	<u>2017</u>	<u>2018</u>	<u>2019</u>
IMPORTE MÁXIMO SUBVENCIONABLE	0,00 €	0,00 €	7.875,87 €	7.875,87 €	7.875,87 €
IMPORTE MEDIO DE TRANSFERENCIA (€/ha)	0,00 €	0,00 €	60,31 €	60,31 €	60,31 €

RESUMEN DE UNIDADES

<u>Cód</u>	<u>GRUPO DE PAGO</u>	<u>Sup. Dec. Admisible (ha)</u>	<u>Sup. Comprometida (ha)</u>	<u>Sup. ajustada compromiso (1) (ha)</u>	<u>% sobredec.</u>	<u>SUP. RESUELTA (ha)</u>	<u>Importe Declarado</u>	<u>Importe Topado</u>	<u>Importe Resuelto</u>	<u>Importe tras sobredec.</u>
39	HERBÁCEOS	37,64		37,51	0,00	37,51	5.670,39	7.875,87	5.670,39	5.670,39
44	HERBÁCEOS NO ELEGIBLES	112,12		93,07	0,00	93,07	0,00	0,00	0,00	0,00
TOTAL		149,76	130,58	130,58		130,58	5.670,39	7.875,87	5.670,39	5.670,39

APLICACIÓN DE REDUCCIONES Y SANCIONES

	<u>Importe Calculado</u>	<u>Importe prerreduc.</u>	<u>Admisibilidad y compromisos</u>	<u>Presentación tardía</u>	<u>Omisión declaración</u>	<u>Condicionabilidad</u>	<u>RESUELTO</u>	<u>IMPORTE (Euros)</u>		
								<u>FEADER (Eje 2)</u>	<u>MAPA</u>	<u>CAGPDS</u>
AGRICULTURA	5.670,39	5.670,39	0,00	0,00	0,00	0,00	5.670,39	4.252,79	609,57	808,03
TOTAL							5.670,39	4.252,79	609,57	808,03

RECINTOS RESUELTOS

<u>REF.</u>	<u>REFERENCIA SIGPAC</u>	<u>CULTIVO DESCRIPCIÓN CULTIVO</u>	<u>S/R</u>	<u>G.PAGO</u>	<u>PEND. MEDIA (%)</u>	<u>SUP. DEC. ADMISIBLE (ha)</u>	<u>SUP. COMPROM. (ha)</u>	<u>SUP. AJUSTADA COMPROM. (1) (ha)</u>	<u>SUP. CONV. SIGPAC (ha)</u>	<u>SUP. CERTIF. (ha)</u>	<u>SUP. CAMPO (ha)</u>	<u>SUP. CAMPO DETER. CULT. DECLARADO (ha)</u>	<u>SUP. DEC. REDUCIDA (ha)</u>	<u>SUP. RESUELTA (ha)</u>
1700000006562377	18-024-057-00207-0002	20902 BARBECHO TRADICIONAL-CON CUBIERTA VEGETAL	S	44	13,24	2,11	1,90	1,90		2,11			1,90	1,90
1700000006562378	18-024-057-00207-0012	20902 BARBECHO TRADICIONAL-CON CUBIERTA VEGETAL	S	44	12,09	7,95	6,79	6,79		7,95			6,79	6,79
1700000006562379	18-024-058-00010-0004	20902 BARBECHO TRADICIONAL-CON CUBIERTA VEGETAL	S	44	12,30	1,18	0,81	0,81		1,18			0,81	0,81
1700000006562380	18-024-058-00010-0003	20902 BARBECHO TRADICIONAL-CON CUBIERTA VEGETAL	S	44	15,48	6,70	5,20	5,20		6,70			5,20	5,20
1700000006562381	18-024-058-00011-0003	5000 CEBADA-SIN VARIEDAD	S	39	7,19	37,64	45,42	37,51		37,64			37,51	37,51
1700000006562382	18-024-058-00011-0003	20902 BARBECHO TRADICIONAL-CON CUBIERTA VEGETAL	S	44	7,19	7,94	45,42	7,91		7,94			7,91	7,91
1700000006562383	18-024-057-00207-0006	20902 BARBECHO TRADICIONAL-CON CUBIERTA VEGETAL	S	44	7,81	3,52	3,24	3,24		3,52			3,24	3,24
1700000006562384	18-024-057-00207-0011	20902 BARBECHO TRADICIONAL-CON CUBIERTA VEGETAL	S	44	8,40	1,76	1,51	1,51		1,76			1,51	1,51
1700000006562385	18-024-058-00012-0007	20902 BARBECHO TRADICIONAL-CON CUBIERTA VEGETAL	S	44	6,65	19,58	18,71	18,71		19,58			18,71	18,71
1700000006562386	18-024-058-00011-0008	20902 BARBECHO TRADICIONAL-CON CUBIERTA VEGETAL	S	44	9,18	7,13	7,12	7,12		7,13			7,12	7,12
1700000006562387	18-024-058-00007-0001	20902 BARBECHO TRADICIONAL-CON CUBIERTA VEGETAL	S	44	13,06	2,43	2,13	2,13		2,43			2,13	2,13
1700000006562388	18-024-057-00207-0007	20902 BARBECHO TRADICIONAL-CON CUBIERTA VEGETAL	S	44	8,78	2,56	2,30	2,30		2,56			2,30	2,30
1700000006562389	18-024-058-00012-0006	20902 BARBECHO TRADICIONAL-CON CUBIERTA VEGETAL	S	44	11,19	2,72	2,61	2,61		2,72			2,61	2,61
1700000006562390	18-024-058-00011-0009	20902 BARBECHO TRADICIONAL-CON CUBIERTA VEGETAL	S	44	6,22	44,13	30,74	30,74		44,13			30,74	30,74
1700000006562391	18-024-057-00207-0005	20902 BARBECHO TRADICIONAL-CON CUBIERTA VEGETAL	S	44	11,14	2,41	2,10	2,10		2,41			2,10	2,10

DATOS AGRICULTURA**RESUMEN DE UNIDADES**

<u>Cód</u>	<u>GRUPO DE PAGO</u>	<u>Sup. Dec. Admisible (ha)</u>	<u>Sup. Comprometida (ha)</u>	<u>Sup. ajustada compromiso (1) (ha)</u>	<u>% sobredec.</u>	<u>SUP. RESUELTA (ha)</u>	<u>Importe Declarado</u>	<u>Importe Topado</u>	<u>Importe Resuelto</u>	<u>Importe tras sobredec.</u>
39	HERBÁCEOS	37,64		37,51	0,00	37,51	5.670,39	7.875,87	5.670,39	5.670,39
44	HERBÁCEOS NO ELEGIBLES	112,12		93,07	0,00	93,07	0,00	0,00	0,00	0,00
TOTAL		149,76	130,58	130,58		130,58	5.670,39	7.875,87	5.670,39	5.670,39

RESUMEN DE PAGOS

	<u>IMPORTE (Euros)</u>			
	<u>RESUELTO</u>	<u>FEADER (Eje 2)</u>	<u>MAPA</u>	<u>CAGPDS</u>
Pago realizado	568,40	426,30	61,10	81,00
A pagar	5.101,99	3.826,49	548,46	727,04
TOTAL	5.670,39	4.252,79	609,56	808,04



(1) Superficie declarada admisible ajustada con la superficie comprometida.
(2) Factor de penalización valorando el alcance para el tipo de compromiso.
(3) Solicita agricultura y tiene compromisos vigentes.
(4) Solicita ganadería y tiene compromisos vigentes.

APLICACIÓN DE REDUCCIONES Y SANCIONES

<u>Importe Calculado</u>	<u>Importe prereduc.</u>	<u>Admisibilidad y compromisos</u>	<u>Presentación tardía</u>	<u>Omisión declaración</u>	<u>Condicionabilidad</u>	IMPORTE (Euros)			
						<u>RESUELTO</u>	<u>FEADER (Eje 2)</u>	<u>MAPA</u>	<u>CAGPDS</u>
5.670,39	5.670,39	0,00	0,00	0,00	0,00	5.670,39	4.252,79	609,57	808,03
TOTAL						5.670,39	4.252,79	609,57	808,03



(1) Superficie declarada admisible ajustada con la superficie comprometida.
 (2) Factor de penalización valorando el alcance para el tipo de compromiso.
 (3) Solicita agricultura y tiene compromisos vigentes.
 (4) Solicita ganadería y tiene compromisos vigentes.

<u>APELLIDOS Y NOMBRE / RAZÓN SOCIAL</u>	<u>NIF</u>	<u>EXPEDIENTE</u>	<u>SOLICITA AGRICULT. (3)</u>	<u>SOLICITA GANADER. (4)</u>	<u>ANUALIDAD DE PAGO</u>
EXPLOTACIONES AGRARIAS DE LAS VERTIENTES SL	****1684*	4025363	SI	NO	3ª

DATOS CONVERSIÓN**IMPORTE POR ANUALIDAD**

	<u>2015</u>	<u>2016</u>	<u>2017</u>	<u>2018</u>	<u>2019</u>
IMPORTE MÁXIMO SUBVENCIONABLE	8.547,60 €	8.547,60 €	7.260,05 €	7.122,95 €	7.122,95 €
IMPORTE MEDIO DE TRANSFERENCIA (€/ha)	259,49 €	259,49 €	220,40 €	216,24 €	216,24 €

RESUMEN DE UNIDADES

<u>Cód</u>	<u>GRUPO DE PAGO</u>	<u>Sup. Dec. Admisible (ha)</u>	<u>Sup. Comprometida (ha)</u>	<u>Sup. ajustada compromiso (1) (ha)</u>	<u>% sobredec.</u>	<u>SUP. RESUELTA (ha)</u>	<u>Importe Declarado</u>	<u>Importe Topado</u>	<u>Importe Resuelto</u>	<u>Importe tras sobredec.</u>
38	FRUTALES SECANO	32,94		32,94	0,00	32,94	7.265,24	7.260,05	7.260,05	7.260,05
	TOTAL	32,94	32,94	32,94		32,94	7.265,24	7.260,05	7.260,05	7.260,05

APLICACIÓN DE REDUCCIONES Y SANCIONES

<u>AGRICULTURA</u>	<u>Importe Calculado</u>	<u>Importe prereduc.</u>	<u>Admisibilidad y compromisos</u>	<u>Presentación tardía</u>	<u>Omisión declaración</u>	<u>Condicionabilidad</u>	<u>IMPORTE (Euros)</u>				
							<u>RESUELTO</u>	<u>FEADER (Eje 2)</u>	<u>MAPA</u>	<u>CAGPDS</u>	
	7.260,05	7.260,05	0,00	0,00	0,00	0,00	7.260,05	5.445,04	780,46	1.034,55	
							TOTAL	7.260,05	5.445,04	780,46	1.034,55

RECINTOS RESUELTOS

<u>REF.</u>	<u>REFERENCIA SIGPAC</u>	<u>CULTIVO DESCRIPCIÓN CULTIVO</u>	<u>S/R</u>	<u>G.PAGO</u>	<u>PEND. MEDIA (%)</u>	<u>SUP. DEC. ADMISIBLE (ha)</u>	<u>SUP. COMPROM. (ha)</u>	<u>SUP. AJUSTADA COMPROM. (1) (ha)</u>	<u>SUP. CONY. SIGPAC (ha)</u>	<u>SUP. CERTIE. (ha)</u>	<u>SUP. CAMPO (ha)</u>	<u>SUP. CAMPO DECLARADO (ha)</u>	<u>SUP. DEC. REDUCIDA (ha)</u>	<u>SUP. RESUELTA (ha)</u>
1700000005027552	18-057-011-00019-0001	104000 ALMENDROS-SIN VARIEDAD	S	38	5,99	3,60	3,60	3,60	3,60	3,60	3,60	3,60	3,60	3,60
1700000005027557	18-057-011-00019-0003	104000 ALMENDROS-SIN VARIEDAD	S	38	14,22	2,52	2,52	2,52	2,52	2,52	2,52	2,52	2,52	2,52
1700000005027558	18-057-011-00025-0001	104000 ALMENDROS-SIN VARIEDAD	S	38	8,81	5,14	5,14	5,14	5,14	5,14	5,14	5,14	5,14	5,14
1700000005027567	18-057-012-00044-0001	104000 ALMENDROS-SIN VARIEDAD	S	38	5,71	3,17	3,17	3,17	3,17	3,17	3,17	3,17	3,17	3,17
1700000005027568	18-057-012-00114-0001	104000 ALMENDROS-SIN VARIEDAD	S	38	4,58	2,14	2,14	2,14	2,14	2,14	2,14	2,14	2,14	2,14
1700000005027578	18-057-021-00060-0001	104000 ALMENDROS-SIN VARIEDAD	S	38	4,32	1,52	1,52	1,52	1,52	1,52	1,52	1,52	1,52	1,52
1700000005027579	18-057-021-00053-0001	104000 ALMENDROS-SIN VARIEDAD	S	38	5,25	2,27	2,27	2,27	2,27	2,27	2,27	2,27	2,27	2,27
1700000005027585	18-057-021-00159-0001	104000 ALMENDROS-SIN VARIEDAD	S	38	13,74	1,35	1,35	1,35	1,35	1,35	1,35	1,35	1,35	1,35
1700000005027587	18-057-021-00083-0001	104000 ALMENDROS-SIN VARIEDAD	S	38	3,27	1,78	1,78	1,78	1,78	1,78	1,78	1,78	1,78	1,78
1700000005027588	18-057-021-00090-0001	104000 ALMENDROS-SIN VARIEDAD	S	38	2,40	0,17	0,17	0,17	0,17	0,17	0,17	0,17	0,17	0,17
1700000005027589	18-057-021-00064-0002	104000 ALMENDROS-SIN VARIEDAD	S	38	6,21	8,30	8,30	8,30	8,30	8,30	8,30	8,30	8,30	8,30
1700000005027590	18-057-021-00075-0001	104000 ALMENDROS-SIN VARIEDAD	S	38	4,55	0,98	0,98	0,98	0,98	0,98	0,98	0,98	0,98	0,98

DATOS AGRICULTURA**RESUMEN DE UNIDADES**

<u>Cód</u>	<u>GRUPO DE PAGO</u>	<u>Sup. Dec. Admisible (ha)</u>	<u>Sup. Comprometida (ha)</u>	<u>Sup. ajustada compromiso (1) (ha)</u>	<u>% sobredec.</u>	<u>SUP. RESUELTA (ha)</u>	<u>Importe Declarado</u>	<u>Importe Topado</u>	<u>Importe Resuelto</u>	<u>Importe tras sobredec.</u>
38	FRUTALES SECANO	32,94		32,94	0,00	32,94	7.265,24	7.260,05	7.260,05	7.260,05
	TOTAL	32,94	32,94	32,94		32,94	7.265,24	7.260,05	7.260,05	7.260,05

RESUMEN DE PAGOS

<u>A pagar</u>	<u>IMPORTE (Euros)</u>			
	<u>RESUELTO</u>	<u>FEADER (Eje 2)</u>	<u>MAPA</u>	<u>CAGPDS</u>
	7.260,05	5.445,04	780,46	1.034,55

APLICACIÓN DE REDUCCIONES Y SANCIONES

<u>Importe Calculado</u>	<u>Importe prereduc.</u>	<u>Admisibilidad y compromisos</u>	<u>Presentación tardía</u>	<u>Omisión declaración</u>	<u>Condicionabilidad</u>	<u>IMPORTE (Euros)</u>				
						<u>RESUELTO</u>	<u>FEADER (Eje 2)</u>	<u>MAPA</u>	<u>CAGPDS</u>	
7.260,05	7.260,05	0,00	0,00	0,00	0,00	7.260,05	5.445,04	780,46	1.034,55	
						TOTAL	7.260,05	5.445,04	780,46	1.034,55



<u>APELLIDOS Y NOMBRE / RAZÓN SOCIAL</u>	<u>NIF</u>	<u>EXPEDIENTE</u>	<u>SOLICITA AGRICULT. (3)</u>	<u>SOLICITA GANADER. (4)</u>	<u>ANUALIDAD DE PAGO</u>
FERNANDEZ GIL MANUEL FRANCISCO ANTONIO	****5021*	4032154	SI	SI	3ª

DATOS CONVERSIÓN

IMPORTE POR ANUALIDAD

	<u>2015</u>	<u>2016</u>	<u>2017</u>	<u>2018</u>	<u>2019</u>
IMPORTE MÁXIMO SUBVENCIONABLE	8.569,56 €	8.569,56 €	7.141,30 €	7.141,30 €	7.141,30 €
IMPORTE MEDIO DE TRANSFERENCIA (€/ha)	90,32 €	90,32 €	75,27 €	75,27 €	75,27 €

RESUMEN DE UNIDADES

<u>Cód</u>	<u>GRUPO DE PAGO</u>	<u>Sup. Dec. Admisible (ha)</u>	<u>Sup. Comprometida (ha)</u>	<u>Sup. ajustada compromiso (1) (ha)</u>	<u>% sobredec.</u>	<u>SUP. RESUELTA (ha)</u>	<u>Importe Declarado</u>	<u>Importe Topado</u>	<u>Importe Resuelto</u>	<u>Importe tras sobredec.</u>
	AGRICULTURA - SIN SUPERFICIE DETERMINADA	0,00		0,00	0,00	0,00	0,00	0,00	0,00	0,00
43	PASTOS ASOCIADOS A GANADERÍA ECOLÓGICA	98,59		94,88	0,00	94,88	7.141,30	7.141,30	7.141,30	7.141,30
	TOTAL	98,59	94,88	94,88		94,88	7.141,30	7.141,30	7.141,30	7.141,30

APLICACIÓN DE REDUCCIONES Y SANCIONES

	<u>Importe Calculado</u>	<u>Importe prerreduc.</u>	<u>Admisibilidad y compromisos</u>	<u>Presentación tardía</u>	<u>Omisión declaración</u>	<u>Condicionabilidad</u>	<u>RESUELTO</u>	<u>IMPORTE (Euros)</u>		
								<u>FEADER (Eje 2)</u>	<u>MAPA</u>	<u>CAGPDS</u>
AGRICULTURA	0,00	0,00	0,00	0,00	0,00	0,00	0,00	0,00	0,00	0,00
GANADERÍA	7.141,30	7.141,30	0,00	0,00	0,00	0,00	7.141,30	5.355,98	767,69	1.017,63
							TOTAL	7.141,30	5.355,98	767,69

RECINTOS RESUELTOS

<u>REF.</u>	<u>REFERENCIA SIGPAC</u>	<u>CULTIVO DESCRIPCIÓN CULTIVO</u>	<u>S/R G.PAGO</u>	<u>PEND. MEDIA (%)</u>	<u>SUP. DEC. ADMISIBLE (ha)</u>	<u>SUP. COMPROM. (ha)</u>	<u>SUP. AJUSTADA COMPROM. (1) (ha)</u>	<u>SUP. CONV. SIGPAC (ha)</u>	<u>SUP. CERTIE. (ha)</u>	<u>SUP. CAMPO (ha)</u>	<u>SUP. CAMPO DETER. CULT. (ha)</u>	<u>SUP. DEC. REDUCIDA (ha)</u>	<u>SUP. RESUELTA (ha)</u>
1700000006502689	18-107-029-00297-0001	62000 PASTOS PERMANENTES DE 5 O MAS AÑOS-SIN VARIEDAD	S 43	15,21	0,41	0,16	0,16		0,63			0,16	0,16
1700000006502690	18-107-029-00299-0002	62000 PASTOS PERMANENTES DE 5 O MAS AÑOS-SIN VARIEDAD	S 43	12,00	4,90	4,90	4,90		4,90			4,90	4,90
1700000006502691	18-107-029-00295-0001	62000 PASTOS PERMANENTES DE 5 O MAS AÑOS-SIN VARIEDAD	S 43	10,90	1,18	0,45	0,45		1,81			0,45	0,45
1700000006502692	18-107-029-00298-0001	62000 PASTOS PERMANENTES DE 5 O MAS AÑOS-SIN VARIEDAD	S 43	14,35	4,10	1,37	1,37		5,47			1,37	1,37
1700000006502695	18-107-029-00253-0008	62000 PASTOS PERMANENTES DE 5 O MAS AÑOS-SIN VARIEDAD	S 43	23,09	88,00	88,00	88,00		103,53			88,00	88,00

DATOS AGRICULTURA

RESUMEN DE UNIDADES

<u>Cód</u>	<u>GRUPO DE PAGO</u>	<u>Sup. Dec. Admisible (ha)</u>	<u>Sup. Comprometida (ha)</u>	<u>Sup. ajustada compromiso (1) (ha)</u>	<u>% sobredec.</u>	<u>SUP. RESUELTA (ha)</u>	<u>Importe Declarado</u>	<u>Importe Topado</u>	<u>Importe Resuelto</u>	<u>Importe tras sobredec.</u>
	AGRICULTURA - SIN SUPERFICIE DETERMINADA	0,00		0,00	0,00	0,00	0,00	0,00	0,00	0,00
	TOTAL	0,00	94,88	0,00		0,00	0,00	0,00	0,00	0,00

RESUMEN DE PAGOS

	<u>IMPORTE (Euros)</u>			
	<u>RESUELTO</u>	<u>FEADER (Eje 2)</u>	<u>MAPA</u>	<u>CAGPDS</u>
A pagar	0,00	0,00	0,00	0,00

APLICACIÓN DE REDUCCIONES Y SANCIONES

<u>Importe Calculado</u>	<u>Importe prerreduc.</u>	<u>Admisibilidad y compromisos</u>	<u>Presentación tardía</u>	<u>Omisión declaración</u>	<u>Condicionabilidad</u>	<u>IMPORTE (Euros)</u>				
						<u>RESUELTO</u>	<u>FEADER (Eje 2)</u>	<u>MAPA</u>	<u>CAGPDS</u>	
0,00	0,00	0,00	0,00	0,00	0,00	0,00	0,00	0,00	0,00	
						TOTAL	0,00	0,00	0,00	0,00

INCIDENCIAS

INCIDENCIA DESCRIPCIÓN

85018 Expendiente sin grupos de pago válidos

85031 Solicita recinto que no está comprometido para la operación.

Ref:1700000006502697 Recinto:18-014-009-00414-001 Cultivo:5000 CEBADA-SIN VARIEDAD Secano

(1) Superficie declarada admisible ajustada con la superficie comprometida.
 (2) Factor de penalización valorando el alcance para el tipo de compromiso.
 (3) Solicita agricultura y tiene compromisos vigentes.
 (4) Solicita ganadería y tiene compromisos vigentes.

DATOS GANADERÍA

RESUMEN DE UNIDADES

Cód	GRUPO DE PAGO	Sup. Dec. Admisible (ha)	Sup. Comprometida (ha)	Sup. ajustada compromiso (1) (ha)	% sobredec.	SUP. RESUELTA (ha)	Importe Declarado	Importe Topado	Importe Resuelto	Importe tras sobredec.
43	PASTOS ASOCIADOS A GANADERÍA ECOLÓGICA	98,59		94,88	0,00	94,88	7.141,30	7.141,30	7.141,30	7.141,30
	TOTAL	98,59	94,88	94,88		94,88	7.141,30	7.141,30	7.141,30	7.141,30

RESUMEN DE PAGOS

IMPORTE (Euros)			
FEADER			
	RESUELTO	(Eje 2)	MAPA
Pago realizado	7.141,30	5.355,98	767,69
			CAGPDS 1.017,63

APLICACIÓN DE REDUCCIONES Y SANCIONES

IMPORTE (Euros)										
FEADER										
	RESUELTO	(Eje 2)	MAPA	CAGPDS						
Importe Calculado	7.141,30									
Importe prereduc. compromisos	7.141,30		0,00							
Admisibilidad y compromisos										
Presentación tardía			0,00							
Omisión declaración			0,00							
Condicionalidad			0,00							
TOTAL	7.141,30	5.355,98	767,69	1.017,63						

Datos considerados para el Cálculo de la Carga Ganadera mínima y máxima del expediente

Explotación	Especie	Inscrito en Sipea y Admisible	Censo Medio Animales	Ugm Calculada para CG Mínima	Ugm Calculada para CG Máxima
ES181050000353	OVINA	SI	353,96	53,09	53,09
				53,09	53,09

Superficie determinada para Cálculo Carga Ganadera: 105,77 ha

Carga Ganadera Mínima Expediente: 0,50 ugm/ha

Carga Ganadera Máxima Expediente: 0,50 ugm/ha

Recintos Determinados para el Cálculo de Garga Ganadera

REF.	REFERENCIA SIGPAC	CULTIVO	DESCRIPCIÓN CULTIVO	S/R	SUP. RESUELTA (ha)
1700000006502685	18-107-029-00303-0002	62000	PASTOS PERMANENTES DE 5 O MAS AÑOS-SIN VARIEDAD	S	0,36
1700000006502687	18-107-029-00301-0001	62000	PASTOS PERMANENTES DE 5 O MAS AÑOS-SIN VARIEDAD	S	1,09
1700000006502688	18-107-029-00302-0001	62000	PASTOS PERMANENTES DE 5 O MAS AÑOS-SIN VARIEDAD	S	0,24
1700000006502689	18-107-029-00297-0001	62000	PASTOS PERMANENTES DE 5 O MAS AÑOS-SIN VARIEDAD	S	0,41
1700000006502690	18-107-029-00299-0002	62000	PASTOS PERMANENTES DE 5 O MAS AÑOS-SIN VARIEDAD	S	4,90
1700000006502691	18-107-029-00295-0001	62000	PASTOS PERMANENTES DE 5 O MAS AÑOS-SIN VARIEDAD	S	1,18
1700000006502692	18-107-029-00298-0001	62000	PASTOS PERMANENTES DE 5 O MAS AÑOS-SIN VARIEDAD	S	4,10
1700000006502693	18-107-007-00001-0001	62000	PASTOS PERMANENTES DE 5 O MAS AÑOS-SIN VARIEDAD	S	4,94
1700000006502694	18-014-009-00411-0003	20902	BARBECHO TRADICIONAL-CON CUBIERTA VEGETAL	S	0,55
1700000006502695	18-107-029-00253-0008	62000	PASTOS PERMANENTES DE 5 O MAS AÑOS-SIN VARIEDAD	S	88,00

INCIDENCIAS

INCIDENCIA DESCRIPCIÓN

- 85031 Solicita recinto que no está comprometido para la operación.
Ref:1700000006502693 Recinto:18-107-007-00001-001 Cultivo:62000 PASTOS PERMANENTES DE 5 O MAS AÑOS-SIN VARIEDAD Secano
- Ref:1700000006502687 Recinto:18-107-029-00301-001 Cultivo:62000 PASTOS PERMANENTES DE 5 O MAS AÑOS-SIN VARIEDAD Secano
- Ref:1700000006502688 Recinto:18-107-029-00302-001 Cultivo:62000 PASTOS PERMANENTES DE 5 O MAS AÑOS-SIN VARIEDAD Secano
- Ref:1700000006502685 Recinto:18-107-029-00303-002 Cultivo:62000 PASTOS PERMANENTES DE 5 O MAS AÑOS-SIN VARIEDAD Secano

RESUMEN DE UNIDADES

Cód	GRUPO DE PAGO	Sup. Dec. Admisible (ha)	Sup. Comprometida (ha)	Sup. ajustada compromiso (1) (ha)	% sobredec.	SUP. RESUELTA (ha)	Importe Declarado	Importe Topado	Importe Resuelto	Importe tras sobredec.
	AGRICULTURA - SIN	0,00		0,00	0,00	0,00	0,00	0,00	0,00	0,00

(1) Superficie declarada admisible ajustada con la superficie comprometida.
(2) Factor de penalización valorando el alcance para el tipo de compromiso.
(3) Solicita agricultura y tiene compromisos vigentes.
(4) Solicita ganadería y tiene compromisos vigentes.

RESUMEN DE UNIDADES

Cód	GRUPO DE PAGO	Sup. Dec. Admisible (ha)	Sup. Comprometida (ha)	Sup. ajustada compromiso (1) (ha)	% sobredec.	SUP. RESUELTA (ha)	Importe Declarado	Importe Topado	Importe Resuelto	Importe tras sobredec.
43	SUPERFICIE DETERMINADA PASTOS ASOCIADOS A GANADERÍA ECOLÓGICA	98,59		94,88	0,00	94,88	7.141,30	7.141,30	7.141,30	7.141,30
	TOTAL	98,59	94,88	94,88		94,88	7.141,30	7.141,30	7.141,30	7.141,30

APLICACIÓN DE REDUCCIONES Y SANCIONES

	Importe Calculado	Importe prerreduc.	Admisibilidad y compromisos	Presentación tardía	Omisión declaración	Condicionabilidad	RESUELTO	IMPORTE (Euros)			
								FEADER (Eje 2)	MAPA	CAGPDS	
AGRICULTURA	0,00	0,00	0,00	0,00	0,00	0,00	0,00	0,00	0,00	0,00	
GANADERÍA	7.141,30	7.141,30	0,00	0,00	0,00	0,00	7.141,30	5.355,98	767,69	1.017,63	
							TOTAL	7.141,30	5.355,98	767,69	1.017,63

RECINTOS RESUELTOS

REF.	REFERENCIA SIGPAC	CULTIVO	DESCRIPCIÓN CULTIVO	S/R	G.PAGO	PEND. MEDIA (%)	SUP. DEC. ADMISIBLE (ha)	SUP. COMPROM. (ha)	SUP. AJUSTADA COMPROM. (1) (ha)	SUP. CONV. SIGPAC (ha)	SUP. CERTIF. (ha)	SUP. CAMPO (ha)	SUP. CAMPO DETER. CULT. (ha)	SUP. DEC. REDUCIDA (ha)	SUP. RESUELTA (ha)
1700000006502689	18-107-029-00297-0001	62000	PASTOS PERMANENTES DE 5 O MAS AÑOS-SIN VARIEDAD	S	43	15,21	0,41	0,16	0,16		0,63			0,16	0,16
1700000006502690	18-107-029-00299-0002	62000	PASTOS PERMANENTES DE 5 O MAS AÑOS-SIN VARIEDAD	S	43	12,00	4,90	4,90	4,90		4,90			4,90	4,90
1700000006502691	18-107-029-00295-0001	62000	PASTOS PERMANENTES DE 5 O MAS AÑOS-SIN VARIEDAD	S	43	10,90	1,18	0,45	0,45		1,81			0,45	0,45
1700000006502692	18-107-029-00298-0001	62000	PASTOS PERMANENTES DE 5 O MAS AÑOS-SIN VARIEDAD	S	43	14,35	4,10	1,37	1,37		5,47			1,37	1,37
1700000006502695	18-107-029-00253-0008	62000	PASTOS PERMANENTES DE 5 O MAS AÑOS-SIN VARIEDAD	S	43	23,09	88,00	88,00	88,00		103,53			88,00	88,00

DATOS AGRICULTURA

RESUMEN DE UNIDADES

Cód	GRUPO DE PAGO	Sup. Dec. Admisible (ha)	Sup. Comprometida (ha)	Sup. ajustada compromiso (1) (ha)	% sobredec.	SUP. RESUELTA (ha)	Importe Declarado	Importe Topado	Importe Resuelto	Importe tras sobredec.
	AGRICULTURA - SIN SUPERFICIE DETERMINADA	0,00		0,00	0,00	0,00	0,00	0,00	0,00	0,00
	TOTAL	0,00	94,88	0,00		0,00	0,00	0,00	0,00	0,00

RESUMEN DE PAGOS

	RESUELTO	IMPORTE (Euros)		
		FEADER (Eje 2)	MAPA	CAGPDS
A pagar	0,00	0,00	0,00	0,00

APLICACIÓN DE REDUCCIONES Y SANCIONES

	Importe Calculado	Importe prerreduc.	Admisibilidad y compromisos	Presentación tardía	Omisión declaración	Condicionabilidad	RESUELTO	IMPORTE (Euros)			
								FEADER (Eje 2)	MAPA	CAGPDS	
	0,00	0,00	0,00	0,00	0,00	0,00	0,00	0,00	0,00	0,00	
							TOTAL	0,00	0,00	0,00	0,00

INCIDENCIAS

INCIDENCIA DESCRIPCIÓN

- 85018 Expendiente sin grupos de pago válidos
 - 85031 Solicita recinto que no está comprometido para la operación.
- Ref:1700000006502697 Recinto:18-014-009-00414-001 Cultivo:5000 CEBADA-SIN VARIEDAD Secano

DATOS GANADERÍA

RESUMEN DE UNIDADES

Cód	GRUPO DE PAGO	Sup. Dec. Admisible (ha)	Sup. Comprometida (ha)	Sup. ajustada compromiso (1) (ha)	% sobredec.	SUP. RESUELTA (ha)	Importe Declarado	Importe Topado	Importe Resuelto	Importe tras sobredec.
43	PASTOS ASOCIADOS A GANADERÍA ECOLÓGICA	98,59		94,88	0,00	94,88	7.141,30	7.141,30	7.141,30	7.141,30
	TOTAL	98,59	94,88	94,88		94,88	7.141,30	7.141,30	7.141,30	7.141,30

RESUMEN DE PAGOS

	RESUELTO	IMPORTE (Euros)		
		FEADER (Eje 2)	MAPA	CAGPDS
Pago realizado	7.141,30	5.355,98	767,69	1.017,63

(1) Superficie declarada admisible ajustada con la superficie comprometida.
 (2) Factor de penalización valorando el alcance para el tipo de compromiso.
 (3) Solicita agricultura y tiene compromisos vigentes.
 (4) Solicita ganadería y tiene compromisos vigentes.

APLICACIÓN DE REDUCCIONES Y SANCIONES

Importe Calculado	Importe prereduc.	Admisibilidad y compromisos	Presentación tardía	Omisión declaración	Condicionalidad	IMPORTE (Euros)			
						RESUELTO	FEADER (Eje 2)	MAPA	CAGPDS
7.141,30	7.141,30	0,00	0,00	0,00	0,00	7.141,30	5.355,98	767,69	1.017,63
TOTAL						7.141,30	5.355,98	767,69	1.017,63

Datos considerados para el Cálculo de la Carga Ganadera mínima y máxima del expediente

Explotación	Especie	Inscrito en Sipea y Admisible	Censo Medio Animales	Ugm Calculada para CG Mínima	Ugm Calculada para CG Máxima
ES181050000353	OVINA	SI	353,96	53,09	53,09
				<u>53,09</u>	<u>53,09</u>

Superficie determinada para Cálculo Carga Ganadera: 105,77 ha
 Carga Ganadera Mínima Expediente: 0,50 ugm/ha
 Carga Ganadera Máxima Expediente: 0,50 ugm/ha

Recintos Determinados para el Cálculo de Garga Ganadera

REF.	REFERENCIA SIGPAC	CULTIVO	DESCRIPCIÓN CULTIVO	S/R	SUP. RESUELTA (ha)
1700000006502685	18-107-029-00303-0002	62000	PASTOS PERMANENTES DE 5 O MAS AÑOS-SIN VARIEDAD	S	0,36
1700000006502687	18-107-029-00301-0001	62000	PASTOS PERMANENTES DE 5 O MAS AÑOS-SIN VARIEDAD	S	1,09
1700000006502688	18-107-029-00302-0001	62000	PASTOS PERMANENTES DE 5 O MAS AÑOS-SIN VARIEDAD	S	0,24
1700000006502689	18-107-029-00297-0001	62000	PASTOS PERMANENTES DE 5 O MAS AÑOS-SIN VARIEDAD	S	0,41
1700000006502690	18-107-029-00299-0002	62000	PASTOS PERMANENTES DE 5 O MAS AÑOS-SIN VARIEDAD	S	4,90
1700000006502691	18-107-029-00295-0001	62000	PASTOS PERMANENTES DE 5 O MAS AÑOS-SIN VARIEDAD	S	1,18
1700000006502692	18-107-029-00298-0001	62000	PASTOS PERMANENTES DE 5 O MAS AÑOS-SIN VARIEDAD	S	4,10
1700000006502693	18-107-007-00001-0001	62000	PASTOS PERMANENTES DE 5 O MAS AÑOS-SIN VARIEDAD	S	4,94
1700000006502694	18-014-009-00411-0003	20902	BARBECHO TRADICIONAL-CON CUBIERTA VEGETAL	S	0,55
1700000006502695	18-107-029-00253-0008	62000	PASTOS PERMANENTES DE 5 O MAS AÑOS-SIN VARIEDAD	S	88,00

INCIDENCIAS

INCIDENCIA DESCRIPCIÓN

85031 Solicita recinto que no está comprometido para la operación.
 Ref:1700000006502693 Recinto:18-107-007-00001-001 Cultivo:62000 PASTOS PERMANENTES DE 5 O MAS AÑOS-SIN
 VARIEDAD Secano
 Ref:1700000006502687 Recinto:18-107-029-00301-001 Cultivo:62000 PASTOS PERMANENTES DE 5 O MAS AÑOS-SIN
 VARIEDAD Secano
 Ref:1700000006502688 Recinto:18-107-029-00302-001 Cultivo:62000 PASTOS PERMANENTES DE 5 O MAS AÑOS-SIN
 VARIEDAD Secano
 Ref:1700000006502685 Recinto:18-107-029-00303-002 Cultivo:62000 PASTOS PERMANENTES DE 5 O MAS AÑOS-SIN
 VARIEDAD Secano



(1) Superficie declarada admisible ajustada con la superficie comprometida.
 (2) Factor de penalización valorando el alcance para el tipo de compromiso.
 (3) Solicita agricultura y tiene compromisos vigentes.
 (4) Solicita ganadería y tiene compromisos vigentes.

<u>APELLIDOS Y NOMBRE / RAZÓN SOCIAL</u>	<u>NIF</u>	<u>EXPEDIENTE</u>	<u>SOLICITA AGRICULT. (3)</u>	<u>SOLICITA GANADER. (4)</u>	<u>ANUALIDAD DE PAGO</u>
ROBLES ROMERO DOMINGO	****1971*	4021435	SI	SI	3ª

DATOS CONVERSIÓN

IMPORTE POR ANUALIDAD

	<u>2015</u>	<u>2016</u>	<u>2017</u>	<u>2018</u>	<u>2019</u>
IMPORTE MÁXIMO SUBVENCIONABLE	4.154,56 €	3.800,57 €	3.417,74 €	3.417,74 €	3.417,74 €
IMPORTE MEDIO DE TRANSFERENCIA (€/ha)	106,50 €	97,43 €	88,75 €	88,75 €	88,75 €

RESUMEN DE UNIDADES

<u>Cód</u>	<u>GRUPO DE PAGO</u>	<u>Sup. Dec. Admisible (ha)</u>	<u>Sup. Comprometida (ha)</u>	<u>Sup. ajustada compromiso (1) (ha)</u>	<u>% sobredec.</u>	<u>SUP. RESUELTA (ha)</u>	<u>Importe Declarado</u>	<u>Importe Topado</u>	<u>Importe Resuelto</u>	<u>Importe tras sobredec.</u>
39	HERBÁCEOS	16,21		16,18	0,00	16,18	2.445,93	1.953,01	1.953,01	1.953,01
43	PASTOS ASOCIADOS A GANADERÍA ECOLÓGICA	22,33		22,33	0,00	22,33	1.834,41	1.464,73	1.464,73	1.464,73
TOTAL		38,54	38,51	38,51		38,51	4.280,34	3.417,74	3.417,74	3.417,74

APLICACIÓN DE REDUCCIONES Y SANCIONES

	<u>Importe Calculado</u>	<u>Importe prerreduc.</u>	<u>Admisibilidad y compromisos</u>	<u>Presentación tardía</u>	<u>Omisión declaración</u>	<u>Condicionabilidad</u>	<u>RESUELTO</u>	<u>IMPORTE (Euros)</u>		
								<u>FEADER (Eje 2)</u>	<u>MAPA</u>	<u>CAGPDS</u>
AGRICULTURA	1.953,01	1.953,01	0,00	0,00	0,00	0,00	1.953,01	1.464,76	209,95	278,30
GANADERÍA	1.464,73	1.464,73	0,00	0,00	0,00	0,00	1.464,73	1.098,55	157,46	208,72
TOTAL							3.417,74	1.098,55	157,46	208,72

RECINTOS RESUELTOS

<u>REF.</u>	<u>REFERENCIA SIGPAC</u>	<u>CULTIVO DESCRIPCIÓN CULTIVO</u>	<u>S/R</u>	<u>G. PAGO</u>	<u>PEND. MEDIA (%)</u>	<u>SUP. DEC. ADMISIBLE (ha)</u>	<u>SUP. COMPROM. (ha)</u>	<u>SUP. AJUSTADA COMPROM. (1) (ha)</u>	<u>SUP. CONY. SIGPAC (ha)</u>	<u>SUP. CERTIE. (ha)</u>	<u>SUP. CAMPO (ha)</u>	<u>SUP. CAMPO DETER. CULT. DECLARADO (ha)</u>	<u>SUP. DEC. REDUCIDA (ha)</u>	<u>SUP. RESUELTA (ha)</u>
1700000005310219	18-167-019-00112-0006	1000 TRIGO BLANDO-SIN VARIEDAD	S	39	13,23	0,95	0,95	0,95	0,95	0,95	0,95	0,95	0,95	0,95
1700000005310220	18-167-019-00112-0008	50000 GARBANZOS-SIN VARIEDAD	S	39	8,84	3,87	3,87	3,87	3,87	3,87	3,87	3,87	3,87	3,87
1700000005310221	18-167-019-00112-0011	8000 AVENA-SIN VARIEDAD	S	39	16,34	1,84	1,84	1,84	1,84	1,84	1,84	1,84	1,84	1,84
1700000005310222	18-167-019-00112-0001	243000 MEZCLA VEZA-TRIGO-SIN VARIEDAD	S	39	18,26	0,78	0,77	0,77	0,77	0,78	0,78	0,77	0,77	0,77
1700000005310223	18-167-019-00112-0003	8000 AVENA-SIN VARIEDAD	S	39	13,12	5,84	5,82	5,82	5,84	5,84	5,84	5,82	5,82	5,82
1700000005310224	18-167-019-00112-0005	8000 AVENA-SIN VARIEDAD	S	39	12,48	0,95	0,95	0,95	0,95	0,95	0,95	0,95	0,95	0,95
1700000005310225	18-167-019-00112-0007	8000 AVENA-SIN VARIEDAD	S	39	11,86	1,98	1,98	1,98	1,98	1,98	1,98	1,98	1,98	1,98
1700000005310226	18-167-019-00111-0001	62000 PASTOS PERMANENTES DE 5 O MAS AÑOS-SIN VARIEDAD	S	43	38,54	14,54	14,54	14,54	14,54	19,39	14,54	14,54	14,54	14,54
1700000005310227	18-167-019-00123-0001	62000 PASTOS PERMANENTES DE 5 O MAS AÑOS-SIN VARIEDAD	S	43	57,40	3,25	3,25	3,25	3,25	4,33	3,25	3,25	3,25	3,25
1700000005310229	18-167-019-00121-0003	62000 PASTOS PERMANENTES DE 5 O MAS AÑOS-SIN VARIEDAD	S	43	13,43	0,38	0,38	0,38	0,38	0,38	0,38	0,38	0,38	0,38
1700000005310232	18-167-019-00121-0001	62000 PASTOS PERMANENTES DE 5 O MAS AÑOS-SIN VARIEDAD	S	43	29,64	0,64	1,05	0,64	0,64	2,54	0,64	0,64	0,64	0,64
1700000005310236	18-167-019-00112-0021	62000 PASTOS PERMANENTES DE 5 O MAS AÑOS-SIN VARIEDAD	S	43	11,00	0,08	0,08	0,08	0,08	0,14	0,08	0,08	0,08	0,08
1700000005310238	18-167-019-00112-0012	62000 PASTOS PERMANENTES DE 5 O MAS AÑOS-SIN VARIEDAD	S	43	13,91	1,68	1,68	1,68	1,68	1,68	1,68	1,68	1,68	1,68
1700000005310239	18-167-019-00122-0002	62000 PASTOS PERMANENTES DE 5 O MAS AÑOS-SIN VARIEDAD	S	43	36,17	1,76	1,76	1,76	1,76	5,03	1,76	1,76	1,76	1,76

DATOS AGRICULTURA

RESUMEN DE UNIDADES

<u>Cód</u>	<u>GRUPO DE PAGO</u>	<u>Sup. Dec. Admisible (ha)</u>	<u>Sup. Comprometida (ha)</u>	<u>Sup. ajustada compromiso (1) (ha)</u>	<u>% sobredec.</u>	<u>SUP. RESUELTA (ha)</u>	<u>Importe Declarado</u>	<u>Importe Topado</u>	<u>Importe Resuelto</u>	<u>Importe tras sobredec.</u>
39	HERBÁCEOS	16,21		16,18	0,00	16,18	2.445,93	1.953,01	1.953,01	1.953,01
TOTAL		16,21	38,51	16,18		16,18	2.445,93	1.953,01	1.953,01	1.953,01

RESUMEN DE PAGOS

	<u>IMPORTE (Euros)</u>			
	<u>RESUELTO</u>	<u>FEADER (Eje 2)</u>	<u>MAPA</u>	<u>CAGPDS</u>
A pagar	1.953,01	1.464,76	209,95	278,30

APLICACIÓN DE REDUCCIONES Y SANCIONES

	<u>Importe Calculado</u>	<u>Importe prerreduc.</u>	<u>Admisibilidad y compromisos</u>	<u>Presentación tardía</u>	<u>Omisión declaración</u>	<u>Condicionabilidad</u>	<u>RESUELTO</u>	<u>FEADER (Eje 2)</u>	<u>MAPA</u>	<u>CAGPDS</u>
	1.953,01	1.953,01	0,00	0,00	0,00	0,00	1.953,01	1.464,76	209,95	278,30
TOTAL							1.953,01	1.464,76	209,95	278,30



(1) Superficie declarada admisible ajustada con la superficie comprometida.
 (2) Factor de penalización valorando el alcance para el tipo de compromiso.
 (3) Solicita agricultura y tiene compromisos vigentes.
 (4) Solicita ganadería y tiene compromisos vigentes.

DATOS GANADERÍA

RESUMEN DE UNIDADES

Cód	GRUPO DE PAGO	Sup. Dec. Admisible (ha)	Sup. Comprometida (ha)	Sup. ajustada compromiso (1) (ha)	% sobredec.	SUP. RESUELTA (ha)	Importe Declarado	Importe Topado	Importe Resuelto	Importe tras sobredec.
43	PASTOS ASOCIADOS A GANADERÍA ECOLÓGICA	22,33		22,33	0,00	22,33	1.834,41	1.464,73	1.464,73	1.464,73
	TOTAL	22,33	38,51	22,33		22,33	1.834,41	1.464,73	1.464,73	1.464,73

RESUMEN DE PAGOS

Pago realizado	IMPORTE (Euros)			
	RESUELTO	FEADER (Eje 2)	MAPA	CAGPDS
	1.464,73	1.098,55	157,46	208,72

APLICACIÓN DE REDUCCIONES Y SANCIONES

Importe Calculado	Importe prereduc.	Admisibilidad y compromisos	Presentación tardía	Omisión declaración	Condicionalidad	IMPORTE (Euros)				
						RESUELTO	FEADER (Eje 2)	MAPA	CAGPDS	
1.464,73	1.464,73	0,00	0,00	0,00	0,00	1.464,73	1.098,55	157,46	208,72	
						TOTAL	1.464,73	1.098,55	157,46	208,72

Datos considerados para el Cálculo de la Carga Ganadera mínima y máxima del expediente

Explotación	Especie	Inscrito en Sipea y Admisible	Censo Medio Animales	Ugm Calculada para CG Mínima	Ugm Calculada para CG Máxima
ES181640000214	CAPRINA	NO	5,00	0,00	0,75
ES181640000214	OVINA	SI	651,47	97,72	97,72
				97,72	98,47

Superficie determinada para Cálculo Carga Ganadera: 171,94 ha
 Carga Ganadera Mínima Expediente: 0,57 ugm/ha
 Carga Ganadera Máxima Expediente: 0,57 ugm/ha

Recintos Determinados para el Cálculo de Garga Ganadera

REF.	REFERENCIA SIGPAC	CULTIVO	DESCRIPCIÓN CULTIVO	S/R	SUP. RESUELTA (ha)
170000005310226	18-167-019-00111-0001	62000	PASTOS PERMANENTES DE 5 O MAS AÑOS-SIN VARIEDAD	S	14,54
170000005310227	18-167-019-00123-0001	62000	PASTOS PERMANENTES DE 5 O MAS AÑOS-SIN VARIEDAD	S	3,25
170000005310228	18-167-019-00112-0017	62000	PASTOS PERMANENTES DE 5 O MAS AÑOS-SIN VARIEDAD	S	0,03
170000005310229	18-167-019-00121-0003	62000	PASTOS PERMANENTES DE 5 O MAS AÑOS-SIN VARIEDAD	S	0,38
170000005310230	18-167-019-00112-0002	62000	PASTOS PERMANENTES DE 5 O MAS AÑOS-SIN VARIEDAD	S	3,32
170000005310232	18-167-019-00121-0001	62000	PASTOS PERMANENTES DE 5 O MAS AÑOS-SIN VARIEDAD	S	0,64
170000005310233	18-167-019-00112-0016	62000	PASTOS PERMANENTES DE 5 O MAS AÑOS-SIN VARIEDAD	S	0,15
170000005310234	18-167-019-00112-0013	62000	PASTOS PERMANENTES DE 5 O MAS AÑOS-SIN VARIEDAD	S	0,89
170000005310235	18-167-019-00112-0019	62000	PASTOS PERMANENTES DE 5 O MAS AÑOS-SIN VARIEDAD	S	0,48
170000005310236	18-167-019-00112-0021	62000	PASTOS PERMANENTES DE 5 O MAS AÑOS-SIN VARIEDAD	S	0,08
170000005310237	18-167-019-00112-0014	62000	PASTOS PERMANENTES DE 5 O MAS AÑOS-SIN VARIEDAD	S	144,74
170000005310238	18-167-019-00112-0012	62000	PASTOS PERMANENTES DE 5 O MAS AÑOS-SIN VARIEDAD	S	1,68
170000005310239	18-167-019-00122-0002	62000	PASTOS PERMANENTES DE 5 O MAS AÑOS-SIN VARIEDAD	S	1,76

RESUMEN DE UNIDADES

Cód	GRUPO DE PAGO	Sup. Dec. Admisible (ha)	Sup. Comprometida (ha)	Sup. ajustada compromiso (1) (ha)	% sobredec.	SUP. RESUELTA (ha)	Importe Declarado	Importe Topado	Importe Resuelto	Importe tras sobredec.
39	HERBÁCEOS	16,21		16,18	0,00	16,18	2.445,93	1.953,01	1.953,01	1.953,01
43	PASTOS ASOCIADOS A GANADERÍA ECOLÓGICA	22,33		22,33	0,00	22,33	1.834,41	1.464,73	1.464,73	1.464,73
	TOTAL	38,54	38,51	38,51		38,51	4.280,34	3.417,74	3.417,74	3.417,74

(1) Superficie declarada admisible ajustada con la superficie comprometida.
 (2) Factor de penalización valorando el alcance para el tipo de compromiso.
 (3) Solicita agricultura y tiene compromisos vigentes.
 (4) Solicita ganadería y tiene compromisos vigentes.

APLICACIÓN DE REDUCCIONES Y SANCIONES

	Importe Calculado	Importe prerreduc.	Admisibilidad y compromisos	Presentación tardía	Omisión declaración	Condicionalidad	IMPORTE (Euros)			
							RESUELTO	FEADER (Eje 2)	MAPA	CAGPDS
AGRICULTURA	1.953,01	1.953,01	0,00	0,00	0,00	0,00	1.953,01	1.464,76	209,95	278,30
GANADERÍA	1.464,73	1.464,73	0,00	0,00	0,00	0,00	1.464,73	1.098,55	157,46	208,72
TOTAL							3.417,74	1.098,55	157,46	208,72

RECINTOS RESUELTOS

REF.	REFERENCIA SIGPAC	CULTIVO	DESCRIPCIÓN CULTIVO	S/R	G.PAGO	PEND. MEDIA (%)	SUP. DEC. ADMISIBLE (ha)	SUP. COMPROM. (ha)	SUP. AJUSTADA COMPR.(1) (ha)	SUP. CONY. SIGPAC (ha)	SUP. CERTIE. (ha)	SUP. CAMPO (ha)	SUP. CAMPO DECLARADO (ha)	SUP. DEC. REDUCIDA (ha)	SUP. RESUELTA (ha)
170000005310219	18-167-019-00112-0006	1000	TRIGO BLANDO-SIN VARIEDAD	S	39	13,23	0,95	0,95	0,95		0,95			0,95	0,95
170000005310220	18-167-019-00112-0008	50000	GARBANZOS-SIN VARIEDAD	S	39	8,84	3,87	3,87	3,87		3,87			3,87	3,87
170000005310221	18-167-019-00112-0011	8000	AVENA-SIN VARIEDAD	S	39	16,34	1,84	1,84	1,84		1,84			1,84	1,84
170000005310222	18-167-019-00112-0001	243000	MEZCLA VEZA-TRIGO-SIN VARIEDAD	S	39	18,26	0,78	0,77	0,77		0,78			0,77	0,77
170000005310223	18-167-019-00112-0003	8000	AVENA-SIN VARIEDAD	S	39	13,12	5,84	5,82	5,82		5,84			5,82	5,82
170000005310224	18-167-019-00112-0005	8000	AVENA-SIN VARIEDAD	S	39	12,48	0,95	0,95	0,95		0,95			0,95	0,95
170000005310225	18-167-019-00112-0007	8000	AVENA-SIN VARIEDAD	S	39	11,86	1,98	1,98	1,98		1,98			1,98	1,98
170000005310226	18-167-019-00111-0001	62000	PASTOS PERMANENTES DE 5 O MAS AÑOS-SIN VARIEDAD	S	43	38,54	14,54	14,54	14,54		19,39			14,54	14,54
170000005310227	18-167-019-00123-0001	62000	PASTOS PERMANENTES DE 5 O MAS AÑOS-SIN VARIEDAD	S	43	57,40	3,25	3,25	3,25		4,33			3,25	3,25
170000005310229	18-167-019-00121-0003	62000	PASTOS PERMANENTES DE 5 O MAS AÑOS-SIN VARIEDAD	S	43	13,43	0,38	0,38	0,38		0,38			0,38	0,38
170000005310232	18-167-019-00121-0001	62000	PASTOS PERMANENTES DE 5 O MAS AÑOS-SIN VARIEDAD	S	43	29,64	0,64	1,05	0,64		2,54			0,64	0,64
170000005310236	18-167-019-00112-0021	62000	PASTOS PERMANENTES DE 5 O MAS AÑOS-SIN VARIEDAD	S	43	11,00	0,08	0,08	0,08		0,14			0,08	0,08
170000005310238	18-167-019-00112-0012	62000	PASTOS PERMANENTES DE 5 O MAS AÑOS-SIN VARIEDAD	S	43	13,91	1,68	1,68	1,68		1,68			1,68	1,68
170000005310239	18-167-019-00122-0002	62000	PASTOS PERMANENTES DE 5 O MAS AÑOS-SIN VARIEDAD	S	43	36,17	1,76	1,76	1,76		5,03			1,76	1,76

DATOS AGRICULTURA

RESUMEN DE UNIDADES

Cód	GRUPO DE PAGO	Sup. Dec. Admisible (ha)	Sup. Comprometida (ha)	Sup. ajustada compromiso (1) (ha)	% sobredec.	SUP. RESUELTA (ha)	Importe Declarado	Importe Topado	Importe Resuelto	Importe tras sobredec.
39	HERBÁCEOS	16,21		16,18	0,00	16,18	2.445,93	1.953,01	1.953,01	1.953,01
	TOTAL	16,21	38,51	16,18		16,18	2.445,93	1.953,01	1.953,01	1.953,01

APLICACIÓN DE REDUCCIONES Y SANCIONES

	Importe Calculado	Importe prerreduc.	Admisibilidad y compromisos	Presentación tardía	Omisión declaración	Condicionalidad	IMPORTE (Euros)			
							RESUELTO	FEADER (Eje 2)	MAPA	CAGPDS
	1.953,01	1.953,01	0,00	0,00	0,00	0,00	1.953,01	1.464,76	209,95	278,30
TOTAL							1.953,01	1.464,76	209,95	278,30

DATOS GANADERÍA

RESUMEN DE UNIDADES

Cód	GRUPO DE PAGO	Sup. Dec. Admisible (ha)	Sup. Comprometida (ha)	Sup. ajustada compromiso (1) (ha)	% sobredec.	SUP. RESUELTA (ha)	Importe Declarado	Importe Topado	Importe Resuelto	Importe tras sobredec.
43	PASTOS ASOCIADOS A GANADERÍA ECOLÓGICA	22,33		22,33	0,00	22,33	1.834,41	1.464,73	1.464,73	1.464,73
	TOTAL	22,33	38,51	22,33		22,33	1.834,41	1.464,73	1.464,73	1.464,73

RESUMEN DE PAGOS

	IMPORTE (Euros)			
	RESUELTO	FEADER (Eje 2)	MAPA	CAGPDS
A pagar	1.464,73	1.098,55	157,46	208,72

APLICACIÓN DE REDUCCIONES Y SANCIONES

	Importe Calculado	Importe prerreduc.	Admisibilidad y compromisos	Presentación tardía	Omisión declaración	Condicionalidad	IMPORTE (Euros)			
							RESUELTO	FEADER (Eje 2)	MAPA	CAGPDS
	1.464,73	1.464,73	0,00	0,00	0,00	0,00	1.464,73	1.098,55	157,46	208,72
TOTAL							1.464,73	1.098,55	157,46	208,72

Datos considerados para el Cálculo de la Carga Ganadera mínima y máxima del expediente

Explotación	Especie	Inscrito en Sipea y Admisible	Censo Medio Animales	Ugm Calculada para CG Mínima	Ugm Calculada para CG Máxima

(1) Superficie declarada admisible ajustada con la superficie comprometida.
 (2) Factor de penalización valorando el alcance para el tipo de compromiso.
 (3) Solicita agricultura y tiene compromisos vigentes.
 (4) Solicita ganadería y tiene compromisos vigentes.

Datos considerados para el Cálculo de la Carga Ganadera mínima y máxima del expediente

<u>Explotación</u>	<u>Especie</u>	<u>Inscrito en Sipea y Admisible</u>	<u>Censo Medio Animales</u>	<u>Ugm Calculada para CG Mínima</u>	<u>Ugm Calculada para CG Máxima</u>
ES18164000214	CAPRINA	NO	5,00	0,00	0,75
ES18164000214	OVINA	SI	651,47	97,72	97,72
				97,72	98,47

Superficie determinada para Cálculo Carga Ganadera: 171,94 ha
Carga Ganadera Mínima Expediente: 0,57 ugm/ha
Carga Ganadera Máxima Expediente: 0,57 ugm/ha

Recintos Determinados para el Cálculo de Garga Ganadera

<u>REF.</u>	<u>REFERENCIA SIGPAC</u>	<u>CULTIVO</u>	<u>DESCRIPCIÓN CULTIVO</u>	<u>S/R</u>	<u>SUP. RESUELTA (ha)</u>
170000005310226	18-167-019-00111-0001	62000	PASTOS PERMANENTES DE 5 O MAS AÑOS-SIN VARIEDAD	S	14,54
170000005310227	18-167-019-00123-0001	62000	PASTOS PERMANENTES DE 5 O MAS AÑOS-SIN VARIEDAD	S	3,25
170000005310228	18-167-019-00112-0017	62000	PASTOS PERMANENTES DE 5 O MAS AÑOS-SIN VARIEDAD	S	0,03
170000005310229	18-167-019-00121-0003	62000	PASTOS PERMANENTES DE 5 O MAS AÑOS-SIN VARIEDAD	S	0,38
170000005310230	18-167-019-00112-0002	62000	PASTOS PERMANENTES DE 5 O MAS AÑOS-SIN VARIEDAD	S	3,32
170000005310232	18-167-019-00121-0001	62000	PASTOS PERMANENTES DE 5 O MAS AÑOS-SIN VARIEDAD	S	0,64
170000005310233	18-167-019-00112-0016	62000	PASTOS PERMANENTES DE 5 O MAS AÑOS-SIN VARIEDAD	S	0,15
170000005310234	18-167-019-00112-0013	62000	PASTOS PERMANENTES DE 5 O MAS AÑOS-SIN VARIEDAD	S	0,89
170000005310235	18-167-019-00112-0019	62000	PASTOS PERMANENTES DE 5 O MAS AÑOS-SIN VARIEDAD	S	0,48
170000005310236	18-167-019-00112-0021	62000	PASTOS PERMANENTES DE 5 O MAS AÑOS-SIN VARIEDAD	S	0,08
170000005310237	18-167-019-00112-0014	62000	PASTOS PERMANENTES DE 5 O MAS AÑOS-SIN VARIEDAD	S	144,74
170000005310238	18-167-019-00112-0012	62000	PASTOS PERMANENTES DE 5 O MAS AÑOS-SIN VARIEDAD	S	1,68
170000005310239	18-167-019-00122-0002	62000	PASTOS PERMANENTES DE 5 O MAS AÑOS-SIN VARIEDAD	S	1,76



(1) Superficie declarada admisible ajustada con la superficie comprometida.
 (2) Factor de penalización valorando el alcance para el tipo de compromiso.
 (3) Solicita agricultura y tiene compromisos vigentes.
 (4) Solicita ganadería y tiene compromisos vigentes.

<u>APELLIDOS Y NOMBRE / RAZÓN SOCIAL</u>	<u>NIF</u>	<u>EXPEDIENTE</u>	<u>SOLICITA AGRICULT. (3)</u>	<u>SOLICITA GANADER. (4)</u>	<u>ANUALIDAD DE PAGO</u>
VALLECILLOS HERNANDEZ ANTONIO	****1093*	4007353	SI	NO	3ª

DATOS CONVERSIÓN

IMPORTE POR ANUALIDAD

	<u>2015</u>	<u>2016</u>	<u>2017</u>	<u>2018</u>	<u>2019</u>
IMPORTE MÁXIMO SUBVENCIONABLE	0,00 €	0,00 €	0,00 €	0,00 €	0,00 €
IMPORTE MEDIO DE TRANSFERENCIA (€/ha)	0,00 €	0,00 €	0,00 €	0,00 €	0,00 €

RESUMEN DE UNIDADES

<u>Cód</u>	<u>GRUPO DE PAGO</u>	<u>Sup. Dec. Admisible (ha)</u>	<u>Sup. Comprometida (ha)</u>	<u>Sup. ajustada compromiso (1) (ha)</u>	<u>% sobredec.</u>	<u>SUP. RESUELTA (ha)</u>	<u>Importe Declarado</u>	<u>Importe Topado</u>	<u>Importe Resuelto</u>	<u>Importe tras sobredec.</u>
39	HERBÁCEOS	2,38		2,38	0,00	2,38	359,78	0,00	0,00	0,00
	TOTAL	2,38	2,38	2,38		2,38	359,78	0,00	0,00	0,00

APLICACIÓN DE REDUCCIONES Y SANCIONES

<u>AGRICULTURA</u>	<u>Importe Calculado</u>	<u>Importe prereduc.</u>	<u>Admisibilidad y compromisos</u>	<u>Presentación tardía</u>	<u>Omisión declaración</u>	<u>Condicionabilidad</u>	<u>IMPORTE (Euros)</u>			
							<u>RESUELTO</u>	<u>FEADER (Eje 2)</u>	<u>MAPA</u>	<u>CAGPDS</u>
	0,00	0,00	0,00	0,00	1,00	0,00	0,00	0,00	0,00	0,00
						TOTAL	0,00	0,00	0,00	0,00

RECINTOS RESUELTOS

<u>REF.</u>	<u>REFERENCIA SIGPAC</u>	<u>CULTIVO</u>	<u>DESCRIPCIÓN CULTIVO</u>	<u>S/R</u>	<u>G.PAGO</u>	<u>PEND. MEDIA (%)</u>	<u>SUP. DEC. ADMISIBLE (ha)</u>	<u>SUP. COMPROM. (ha)</u>	<u>SUP. AJUSTADA COMPROM. (1) (ha)</u>	<u>SUP. CONY. SIGPAC (ha)</u>	<u>SUP. CERTIF. (ha)</u>	<u>SUP. CAMPO (ha)</u>	<u>SUP. CAMPO DETER. CULT. DECLARADO (ha)</u>	<u>SUP. DEC. REDUCIDA (ha)</u>	<u>SUP. RESUELTA (ha)</u>
1700000003065498	18-059-042-00343-0001	6000	CENTENO-SIN VARIEDAD	S	39	4,37	0,09	0,09	0,09		0,09			0,09	0,09
1700000003065525	18-059-042-00344-0001	6000	CENTENO-SIN VARIEDAD	S	39	5,69	2,29	2,29	2,29		2,29			2,29	2,29

DATOS AGRICULTURA

RESUMEN DE UNIDADES

<u>Cód</u>	<u>GRUPO DE PAGO</u>	<u>Sup. Dec. Admisible (ha)</u>	<u>Sup. Comprometida (ha)</u>	<u>Sup. ajustada compromiso (1) (ha)</u>	<u>% sobredec.</u>	<u>SUP. RESUELTA (ha)</u>	<u>Importe Declarado</u>	<u>Importe Topado</u>	<u>Importe Resuelto</u>	<u>Importe tras sobredec.</u>
39	HERBÁCEOS	2,38		2,38	0,00	2,38	359,78	0,00	0,00	0,00
	TOTAL	2,38	2,38	2,38		2,38	359,78	0,00	0,00	0,00

RESUMEN DE PAGOS

<u>A pagar</u>	<u>IMPORTE (Euros)</u>			
	<u>RESUELTO</u>	<u>FEADER (Eje 2)</u>	<u>MAPA</u>	<u>CAGPDS</u>
	0,00	0,00	0,00	0,00

APLICACIÓN DE REDUCCIONES Y SANCIONES

<u>Importe Calculado</u>	<u>Importe prereduc.</u>	<u>Admisibilidad y compromisos</u>	<u>Presentación tardía</u>	<u>Omisión declaración</u>	<u>Condicionabilidad</u>	<u>IMPORTE (Euros)</u>				
						<u>RESUELTO</u>	<u>FEADER (Eje 2)</u>	<u>MAPA</u>	<u>CAGPDS</u>	
0,00	0,00	0,00	0,00	1,00	0,00	0,00	0,00	0,00	0,00	
						TOTAL	0,00	0,00	0,00	0,00

INCIDENCIAS

INCIDENCIA DESCRIPCIÓN

256 Solicitud con recintos declarados en campaña anterior y no declarados en campaña actual con una reducción por omisión de superficie superior al 3%.
CÓDIGO PARA EL PORCENTAJE DE REDUCCIÓN POR OMISIÓN QUE CORRESPONDE A LA SOLICITUD:1



(1) Superficie declarada admisible ajustada con la superficie comprometida.
(2) Factor de penalización valorando el alcance para el tipo de compromiso.
(3) Solicita agricultura y tiene compromisos vigentes.
(4) Solicita ganadería y tiene compromisos vigentes.

HUELVA

<u>APELLIDOS Y NOMBRE / RAZÓN SOCIAL</u>	<u>NIF</u>	<u>EXPEDIENTE</u>	<u>SOLICITA AGRICULT. (3)</u>	<u>SOLICITA GANADER. (4)</u>	<u>ANUALIDAD DE PAGO</u>
AGROECOLOGIA DOÑANA, S.L.	****0448*	5006113	SI	NO	3ª

DATOS CONVERSIÓN**IMPORTE POR ANUALIDAD**

	<u>2015</u>	<u>2016</u>	<u>2017</u>	<u>2018</u>	<u>2019</u>
IMPORTE MÁXIMO SUBVENCIONABLE	0,00 €	0,00 €	0,00 €	0,00 €	0,00 €
IMPORTE MEDIO DE TRANSFERENCIA (€/ha)	0,00 €	0,00 €	0,00 €	0,00 €	0,00 €

RESUMEN DE UNIDADES

<u>Cód</u>	<u>GRUPO DE PAGO</u>	<u>Sup. Dec. Admisible (ha)</u>	<u>Sup. Comprometida (ha)</u>	<u>Sup. ajustada compromiso (1) (ha)</u>	<u>% sobredec.</u>	<u>SUP. RESUELTA (ha)</u>	<u>Importe Declarado</u>	<u>Importe Topado</u>	<u>Importe Resuelto</u>	<u>Importe tras sobredec.</u>
41	HORTÍCOLAS	36,40		36,40	0,00	36,40	19.656,00	0,00	0,00	0,00
	TOTAL	36,40	36,40	36,40		36,40	19.656,00	0,00	0,00	0,00

APLICACIÓN DE REDUCCIONES Y SANCIONES

	<u>Importe Calculado</u>	<u>Importe prereduc.</u>	<u>Admisibilidad y compromisos</u>	<u>Presentación tardía</u>	<u>Omisión declaración</u>	<u>Condicionidad</u>	<u>IMPORTE (Euros)</u>			
							<u>RESUELTO</u>	<u>FEADER (Eje 2)</u>	<u>MAPA</u>	<u>CAGPDS</u>
AGRICULTURA	0,00	0,00	0,00	0,00	0,00	0,00	0,00	0,00	0,00	0,00
						TOTAL	0,00	0,00	0,00	0,00

RECINTOS RESUELTOS

<u>REF.</u>	<u>REFERENCIA SIGPAC</u>	<u>CULTIVO DESCRIPCIÓN CULTIVO</u>	<u>S/R G.PAGO</u>	<u>PEND. MEDIA (%)</u>	<u>SUP. DEC. ADMISIBLE (ha)</u>	<u>SUP. COMPROM. (ha)</u>	<u>SUP. AJUSTADA COMPROM. (1) (ha)</u>	<u>SUP. CONY. SIGPAC (ha)</u>	<u>SUP. CERTIE. (ha)</u>	<u>SUP. CAMPO (ha)</u>	<u>SUP. CAMPO DETER. CULT. DECLARADO (ha)</u>	<u>SUP. DEC. REDUCIDA (ha)</u>	<u>SUP. RESUELTA (ha)</u>
1700000006016089	21-010-014-00021-0002	216000 ARÁNDANO-SIN VARIEDAD	R	41	0,44	36,40	36,40	36,40	36,40	36,40			36,40

DATOS AGRICULTURA**RESUMEN DE UNIDADES**

<u>Cód</u>	<u>GRUPO DE PAGO</u>	<u>Sup. Dec. Admisible (ha)</u>	<u>Sup. Comprometida (ha)</u>	<u>Sup. ajustada compromiso (1) (ha)</u>	<u>% sobredec.</u>	<u>SUP. RESUELTA (ha)</u>	<u>Importe Declarado</u>	<u>Importe Topado</u>	<u>Importe Resuelto</u>	<u>Importe tras sobredec.</u>
41	HORTÍCOLAS	36,40		36,40	0,00	36,40	19.656,00	0,00	0,00	0,00
	TOTAL	36,40	36,40	36,40		36,40	19.656,00	0,00	0,00	0,00

RESUMEN DE PAGOS

	<u>Importe Calculado</u>	<u>Importe prereduc.</u>	<u>Admisibilidad y compromisos</u>	<u>Presentación tardía</u>	<u>Omisión declaración</u>	<u>Condicionidad</u>	<u>IMPORTE (Euros)</u>				
							<u>RESUELTO</u>	<u>FEADER (Eje 2)</u>	<u>MAPA</u>	<u>CAGPDS</u>	
							A pagar	0,00	0,00	0,00	0,00
							TOTAL	0,00	0,00	0,00	0,00

APLICACIÓN DE REDUCCIONES Y SANCIONES

	<u>Importe Calculado</u>	<u>Importe prereduc.</u>	<u>Admisibilidad y compromisos</u>	<u>Presentación tardía</u>	<u>Omisión declaración</u>	<u>Condicionidad</u>	<u>IMPORTE (Euros)</u>				
							<u>RESUELTO</u>	<u>FEADER (Eje 2)</u>	<u>MAPA</u>	<u>CAGPDS</u>	
	0,00	0,00	0,00	0,00	0,00	0,00	0,00	0,00	0,00	0,00	
							TOTAL	0,00	0,00	0,00	0,00



<u>APELLIDOS Y NOMBRE / RAZÓN SOCIAL</u>	<u>NIF</u>	<u>EXPEDIENTE</u>	<u>SOLICITA AGRICULT. (3)</u>	<u>SOLICITA GANADER. (4)</u>	<u>ANUALIDAD DE PAGO</u>
DOÑANA 1998, S.L.	****6470*	5007818	SI	SI	3ª

DATOS CONVERSIÓN**IMPORTE POR ANUALIDAD**

	<u>2015</u>	<u>2016</u>	<u>2017</u>	<u>2018</u>	<u>2019</u>
IMPORTE MÁXIMO SUBVENCIONABLE	8.385,36 €	8.385,36 €	6.987,61 €	6.987,61 €	6.987,61 €
IMPORTE MEDIO DE TRANSFERENCIA (€/ha)	157,00 €	157,00 €	130,83 €	130,83 €	130,83 €

RESUMEN DE UNIDADES

<u>Cód</u>	<u>GRUPO DE PAGO</u>	<u>Sup. Dec. Admisible (ha)</u>	<u>Sup. Comprometida (ha)</u>	<u>Sup. ajustada compromiso (1) (ha)</u>	<u>% sobredec.</u>	<u>SUP. RESUELTA (ha)</u>	<u>Importe Declarado</u>	<u>Importe Topado</u>	<u>Importe Resuelto</u>	<u>Importe tras sobredec.</u>
39	HERBÁCEOS	37,67		37,65	0,00	37,65	5.691,55	5.692,67	5.691,55	5.691,55
43	PASTOS ASOCIADOS A GANADERÍA ECOLÓGICA	19,71		15,76	0,00	15,76	1.294,68	1.294,94	1.294,68	1.294,68
TOTAL		57,38	53,41	53,41		53,41	6.986,23	6.987,61	6.986,23	6.986,23

APLICACIÓN DE REDUCCIONES Y SANCIONES

	<u>Importe Calculado</u>	<u>Importe prerreduc.</u>	<u>Admisibilidad y compromisos</u>	<u>Presentación tardía</u>	<u>Omisión declaración</u>	<u>Condicionidad</u>	<u>RESUELTO</u>	<u>IMPORTE (Euros)</u>		
								<u>FEADER (Eje 2)</u>	<u>MAPA</u>	<u>CAGPDS</u>
AGRICULTURA	5.691,55	5.691,55	0,00	0,00	0,00	0,00	5.691,55	4.268,66	611,84	811,05
GANADERÍA	1.294,68	1.294,68	0,00	0,00	0,00	0,00	1.294,68	971,01	139,18	184,49
TOTAL							6.986,23	971,01	139,18	184,49

RECINTOS RESUELTOS

<u>REF.</u>	<u>REFERENCIA SIGPAC</u>	<u>CULTIVO DESCRIPCIÓN CULTIVO</u>	<u>S/R G.PAGO</u>	<u>PEND. MEDIA (%)</u>	<u>SUP. DEC. ADMISIBLE (ha)</u>	<u>SUP. COMPROM. (ha)</u>	<u>SUP. AJUSTADA COMPR.(1) (ha)</u>	<u>SUP. CONY. SIGPAC (ha)</u>	<u>SUP. CERTIE. (ha)</u>	<u>SUP. CAMPO (ha)</u>	<u>SUP. CAMPO DETER. CULT. DECLARADO (ha)</u>	<u>SUP. DEC. REDUCIDA (ha)</u>	<u>SUP. RESUELTA (ha)</u>
170000006948179	21-005-046-00063-0002	52000 VEZA-SIN VARIEDAD	S 39	1,83	11,21	11,21	11,21		11,21			11,21	11,21
170000006948180	21-005-046-00063-0001	52000 VEZA-SIN VARIEDAD	S 39	2,82	5,57	5,57	5,57		5,57			5,57	5,57
170000006948181	21-005-046-00064-0001	52000 VEZA-SIN VARIEDAD	S 39	1,45	20,89	20,89	20,89		25,92			20,89	20,89
170000006948182	21-005-062-00013-0002	62000 PASTOS PERMANENTES DE 5 O MAS AÑOS-SIN VARIEDAD	S 43	1,01	0,17	0,20	0,17	0,20	1,98			0,17	0,17
170000006948183	21-005-062-00013-0025	62000 PASTOS PERMANENTES DE 5 O MAS AÑOS-SIN VARIEDAD	S 43	1,10	0,06	0,20	0,06	0,20	0,71			0,06	0,06
170000006948184	21-005-062-00013-0003	62000 PASTOS PERMANENTES DE 5 O MAS AÑOS-SIN VARIEDAD	S 43	0,55	0,32	0,26	0,26		3,57			0,26	0,26
170000006948185	21-005-062-00013-0004	62000 PASTOS PERMANENTES DE 5 O MAS AÑOS-SIN VARIEDAD	S 43	2,52	0,64	0,52	0,52		7,24			0,52	0,52
170000006948189	21-005-062-00013-0008	62000 PASTOS PERMANENTES DE 5 O MAS AÑOS-SIN VARIEDAD	S 43	2,88	0,10	0,08	0,08		1,12			0,08	0,08
170000006948190	21-005-062-00013-0010	62000 PASTOS PERMANENTES DE 5 O MAS AÑOS-SIN VARIEDAD	S 43	1,39	0,15	0,12	0,12		1,75			0,12	0,12
170000006948193	21-005-062-00013-0009	62000 PASTOS PERMANENTES DE 5 O MAS AÑOS-SIN VARIEDAD	S 43	0,29	0,15	0,12	0,12		1,70			0,12	0,12
170000006948194	21-005-062-00013-0001	62000 PASTOS PERMANENTES DE 5 O MAS AÑOS-SIN VARIEDAD	S 43	0,52	0,17	0,13	0,13		1,87			0,13	0,13
170000006948195	21-005-062-00013-0019	62000 PASTOS PERMANENTES DE 5 O MAS AÑOS-SIN VARIEDAD	S 43	6,03	0,62	0,42	0,42		27,89			0,42	0,42
170000006948198	21-005-062-00011-0016	62000 PASTOS PERMANENTES DE 5 O MAS AÑOS-SIN VARIEDAD	S 43	0,58	0,27	0,22	0,22		3,11			0,22	0,22
170000006948201	21-005-062-00011-0014	62000 PASTOS PERMANENTES DE 5 O MAS AÑOS-SIN VARIEDAD	S 43	0,40	0,43	0,36	0,36		10,83			0,36	0,36
170000006948202	21-005-062-00011-0006	62000 PASTOS PERMANENTES DE 5 O MAS AÑOS-SIN VARIEDAD	S 43	0,56	1,61	1,33	1,33		18,24			1,33	1,33
170000006948204	21-005-062-00011-0004	62000 PASTOS PERMANENTES DE 5 O MAS AÑOS-SIN VARIEDAD	S 43	0,79	0,24	0,19	0,19		2,68			0,19	0,19
170000006948205	21-005-062-00011-0005	62000 PASTOS PERMANENTES DE 5 O MAS AÑOS-SIN VARIEDAD	S 43	0,51	0,34	0,28	0,28		3,88			0,28	0,28
170000006948206	21-005-062-00011-0002	62000 PASTOS PERMANENTES DE 5 O MAS AÑOS-SIN VARIEDAD	S 43	0,46	0,18	0,14	0,14		2,00			0,14	0,14
170000006948207	21-005-062-00011-0003	62000 PASTOS PERMANENTES DE 5 O MAS AÑOS-SIN VARIEDAD	S 43	1,43	0,22	0,17	0,17		2,44			0,17	0,17
170000006948210	21-005-060-00040-0030	62000 PASTOS PERMANENTES DE 5 O MAS AÑOS-SIN VARIEDAD	S 43	0,31	0,88	0,73	0,73		28,56			0,73	0,73
170000006948212	21-005-060-00040-0034	62000 PASTOS PERMANENTES DE 5 O MAS AÑOS-SIN VARIEDAD	S 43	0,34	2,92	2,41	2,41		94,46			2,41	2,41
170000006948213	21-005-062-00013-0021	62000 PASTOS PERMANENTES DE 5 O MAS AÑOS-SIN VARIEDAD	S 43	0,38	0,21	0,18	0,18		3,76			0,18	0,18
170000006948214	21-005-060-00040-0010	62000 PASTOS PERMANENTES DE 5 O MAS AÑOS-SIN VARIEDAD	S 43	2,83	3,53	2,92	2,92	2,92	159,81			2,92	2,92
170000006948215	21-005-060-00040-0031	62000 PASTOS PERMANENTES DE 5 O MAS AÑOS-SIN VARIEDAD	S 43	0,29	2,26	1,45	1,45		56,96			1,45	1,45
170000006948217	21-005-060-00040-0011	62000 PASTOS PERMANENTES DE 5 O MAS AÑOS-SIN VARIEDAD	S 43	0,80	4,24	3,51	3,51	3,51	192,12			3,51	3,51

DATOS AGRICULTURA**RESUMEN DE UNIDADES**

<u>Cód</u>	<u>GRUPO DE PAGO</u>	<u>Sup. Dec. Admisible (ha)</u>	<u>Sup. Comprometida (ha)</u>	<u>Sup. ajustada compromiso (1) (ha)</u>	<u>% sobredec.</u>	<u>SUP. RESUELTA (ha)</u>	<u>Importe Declarado</u>	<u>Importe Topado</u>	<u>Importe Resuelto</u>	<u>Importe tras sobredec.</u>
39	HERBÁCEOS	37,67		37,65	0,00	37,65	5.691,55	5.692,67	5.691,55	5.691,55
TOTAL		37,67	53,41	37,65		37,65	5.691,55	5.692,67	5.691,55	5.691,55

(1) Superficie declarada admisible ajustada con la superficie comprometida.

(2) Factor de penalización valorando el alcance para el tipo de compromiso.

(3) Solicita agricultura y tiene compromisos vigentes.

(4) Solicita ganadería y tiene compromisos vigentes.

RESUMEN DE PAGOS

	IMPORTE (Euros)			
	<u>RESUELTO</u>	<u>FEADER</u> (Eje 2)	<u>MAPA</u>	<u>CAGPDS</u>
A pagar	5.691,55	4.268,66	611,84	811,05

APLICACIÓN DE REDUCCIONES Y SANCIONES

Importe Calculado	Importe prereduc.	Admisibilidad y compromisos	Presentación tardía	Omisión declaración	Condicionalidad	IMPORTE (Euros)			
						<u>RESUELTO</u>	<u>FEADER</u> (Eje 2)	<u>MAPA</u>	<u>CAGPDS</u>
5.691,55	5.691,55	0,00	0,00	0,00	0,00	5.691,55	4.268,66	611,84	811,05
TOTAL						5.691,55	4.268,66	611,84	811,05

DATOS GANADERÍA**RESUMEN DE UNIDADES**

Cód	GRUPO DE PAGO	Sup. Dec. Admisible (ha)	Sup. Comprometida (ha)	Sup. ajustada compromiso (1) (ha)	% sobreded.	SUP. RESUELTA (ha)	Importe Declarado	Importe Topado	Importe Resuelto	Importe tras sobreded.
43	PASTOS ASOCIADOS A GANADERÍA ECOLÓGICA	19,71		15,76	0,00	15,76	1.294,68	1.294,94	1.294,68	1.294,68
TOTAL		19,71	53,41	15,76		15,76	1.294,68	1.294,94	1.294,68	1.294,68

RESUMEN DE PAGOS

	IMPORTE (Euros)			
	<u>RESUELTO</u>	<u>FEADER</u> (Eje 2)	<u>MAPA</u>	<u>CAGPDS</u>
Pago realizado	1.294,68	971,01	139,18	184,49

APLICACIÓN DE REDUCCIONES Y SANCIONES

Importe Calculado	Importe prereduc.	Admisibilidad y compromisos	Presentación tardía	Omisión declaración	Condicionalidad	IMPORTE (Euros)			
						<u>RESUELTO</u>	<u>FEADER</u> (Eje 2)	<u>MAPA</u>	<u>CAGPDS</u>
1.294,68	1.294,68	0,00	0,00	0,00	0,00	1.294,68	971,01	139,18	184,49
TOTAL						1.294,68	971,01	139,18	184,49

Datos considerados para el Cálculo de la Carga Ganadera mínima y máxima del expediente

Explotación	Especie	Inscrito en Sipea y Admisible	Censo Medio Animales	Ugm Calculada para CG Mínima	Ugm Calculada para CG Máxima
ES210050000510	BOVINA	SI	87,00	69,50	69,50
				69,50	69,50

Superficie determinada para Cálculo Carga Ganadera: 63,06 ha

Carga Ganadera Mínima Expediente: 1,10 ugm/ha

Carga Ganadera Máxima Expediente: 1,10 ugm/ha

Recintos Determinados para el Cálculo de Garga Ganadera

REF.	REFERENCIA SIGPAC	CULTIVO	DESCRIPCIÓN CULTIVO	S/R	SUP. RESUELTA (ha)
170000006948182	21-005-062-00013-0002	62000	PASTOS PERMANENTES DE 5 O MAS AÑOS-SIN VARIEDAD	S	0,17
170000006948183	21-005-062-00013-0025	62000	PASTOS PERMANENTES DE 5 O MAS AÑOS-SIN VARIEDAD	S	0,06
170000006948184	21-005-062-00013-0003	62000	PASTOS PERMANENTES DE 5 O MAS AÑOS-SIN VARIEDAD	S	0,32
170000006948185	21-005-062-00013-0004	62000	PASTOS PERMANENTES DE 5 O MAS AÑOS-SIN VARIEDAD	S	0,64
170000006948186	21-005-062-00013-0005	62000	PASTOS PERMANENTES DE 5 O MAS AÑOS-SIN VARIEDAD	S	0,02
170000006948187	21-005-062-00013-0006	62000	PASTOS PERMANENTES DE 5 O MAS AÑOS-SIN VARIEDAD	S	0,00
170000006948188	21-005-062-00013-0007	62000	PASTOS PERMANENTES DE 5 O MAS AÑOS-SIN VARIEDAD	S	0,08
170000006948189	21-005-062-00013-0008	62000	PASTOS PERMANENTES DE 5 O MAS AÑOS-SIN VARIEDAD	S	0,10
170000006948190	21-005-062-00013-0010	62000	PASTOS PERMANENTES DE 5 O MAS AÑOS-SIN VARIEDAD	S	0,15
170000006948193	21-005-062-00013-0009	62000	PASTOS PERMANENTES DE 5 O MAS AÑOS-SIN VARIEDAD	S	0,15
170000006948194	21-005-062-00013-0001	62000	PASTOS PERMANENTES DE 5 O MAS AÑOS-SIN VARIEDAD	S	0,17
170000006948195	21-005-062-00013-0019	62000	PASTOS PERMANENTES DE 5 O MAS AÑOS-SIN VARIEDAD	S	0,62

Datos considerados para el Cálculo de la Carga Ganadera mínima y máxima del expediente**Recintos Determinados para el Cálculo de Garga Ganadera**

REF.	REFERENCIA SIGPAC	CULTIVO	DESCRIPCIÓN CULTIVO	S/R	SUP. RESUELTA (ha)
1700000006948197	21-005-062-00011-0015	62000	PASTOS PERMANENTES DE 5 O MAS AÑOS-SIN VARIEDAD	S	0,01
1700000006948198	21-005-062-00011-0016	62000	PASTOS PERMANENTES DE 5 O MAS AÑOS-SIN VARIEDAD	S	0,27
1700000006948200	21-005-062-00011-0013	62000	PASTOS PERMANENTES DE 5 O MAS AÑOS-SIN VARIEDAD	S	0,17
1700000006948201	21-005-062-00011-0014	62000	PASTOS PERMANENTES DE 5 O MAS AÑOS-SIN VARIEDAD	S	0,43
1700000006948202	21-005-062-00011-0006	62000	PASTOS PERMANENTES DE 5 O MAS AÑOS-SIN VARIEDAD	S	1,61
1700000006948204	21-005-062-00011-0004	62000	PASTOS PERMANENTES DE 5 O MAS AÑOS-SIN VARIEDAD	S	0,24
1700000006948205	21-005-062-00011-0005	62000	PASTOS PERMANENTES DE 5 O MAS AÑOS-SIN VARIEDAD	S	0,34
1700000006948206	21-005-062-00011-0002	62000	PASTOS PERMANENTES DE 5 O MAS AÑOS-SIN VARIEDAD	S	0,18
1700000006948207	21-005-062-00011-0003	62000	PASTOS PERMANENTES DE 5 O MAS AÑOS-SIN VARIEDAD	S	0,22
1700000006948208	21-005-060-00040-0035	62000	PASTOS PERMANENTES DE 5 O MAS AÑOS-SIN VARIEDAD	S	43,02
1700000006948209	21-005-062-00011-0001	62000	PASTOS PERMANENTES DE 5 O MAS AÑOS-SIN VARIEDAD	S	0,05
1700000006948210	21-005-060-00040-0030	62000	PASTOS PERMANENTES DE 5 O MAS AÑOS-SIN VARIEDAD	S	0,88
1700000006948212	21-005-060-00040-0034	62000	PASTOS PERMANENTES DE 5 O MAS AÑOS-SIN VARIEDAD	S	2,92
1700000006948213	21-005-062-00013-0021	62000	PASTOS PERMANENTES DE 5 O MAS AÑOS-SIN VARIEDAD	S	0,21
1700000006948214	21-005-060-00040-0010	62000	PASTOS PERMANENTES DE 5 O MAS AÑOS-SIN VARIEDAD	S	3,53
1700000006948215	21-005-060-00040-0031	62000	PASTOS PERMANENTES DE 5 O MAS AÑOS-SIN VARIEDAD	S	2,26
1700000006948217	21-005-060-00040-0011	62000	PASTOS PERMANENTES DE 5 O MAS AÑOS-SIN VARIEDAD	S	4,24

Incidencias de carga ganadera**INCIDENCIA DESCRIPCIÓN**

- 225 La superficie de cruce total de productos de la agrupación Pastos permanentes sobre un mismo recinto en el conjunto de las solicitudes, no puede superar la superficie total admisible de pastos
Ref:1700000006948187 Recinto:21-005-062-00013-006 Cultivo:62000 PASTOS PERMANENTES DE 5 O MAS AÑOS-SIN VARIEDAD Secano Superficie admisible de pastos del recinto según SIGPAC.:31 Suma de superficies de cruce netas declaradas para este recinto por todos los solicitantes.:34 Exceso de superficie (Hectáreas):0,03
Ref:1700000006948197 Recinto:21-005-062-00011-015 Cultivo:62000 PASTOS PERMANENTES DE 5 O MAS AÑOS-SIN VARIEDAD Secano Superficie admisible de pastos del recinto según SIGPAC.:40 Suma de superficies de cruce netas declaradas para este recinto por todos los solicitantes.:42 Exceso de superficie (Hectáreas):0,02

INCIDENCIAS**INCIDENCIA DESCRIPCIÓN**

- 225 La superficie de cruce total de productos de la agrupación Pastos permanentes sobre un mismo recinto en el conjunto de las solicitudes, no puede superar la superficie total admisible de pastos
Ref:1700000006948197 Recinto:21-005-062-00011-015 Cultivo:62000 PASTOS PERMANENTES DE 5 O MAS AÑOS-SIN VARIEDAD Secano Superficie admisible de pastos del recinto según SIGPAC.:40 Suma de superficies de cruce netas declaradas para este recinto por todos los solicitantes.:42 Exceso de superficie (Hectáreas):0,02
Ref:1700000006948187 Recinto:21-005-062-00013-006 Cultivo:62000 PASTOS PERMANENTES DE 5 O MAS AÑOS-SIN VARIEDAD Secano Superficie admisible de pastos del recinto según SIGPAC.:31 Suma de superficies de cruce netas declaradas para este recinto por todos los solicitantes.:34 Exceso de superficie (Hectáreas):0,03
- 85031 Solicita recinto que no está comprometido para la operación.
Ref:1700000006948209 Recinto:21-005-062-00011-001 Cultivo:62000 PASTOS PERMANENTES DE 5 O MAS AÑOS-SIN VARIEDAD Secano
Ref:1700000006948200 Recinto:21-005-062-00011-013 Cultivo:62000 PASTOS PERMANENTES DE 5 O MAS AÑOS-SIN VARIEDAD Secano
Ref:1700000006948197 Recinto:21-005-062-00011-015 Cultivo:62000 PASTOS PERMANENTES DE 5 O MAS AÑOS-SIN VARIEDAD Secano
Ref:1700000006948186 Recinto:21-005-062-00013-005 Cultivo:62000 PASTOS PERMANENTES DE 5 O MAS AÑOS-SIN VARIEDAD Secano
Ref:1700000006948187 Recinto:21-005-062-00013-006 Cultivo:62000 PASTOS PERMANENTES DE 5 O MAS AÑOS-SIN VARIEDAD Secano
Ref:1700000006948188 Recinto:21-005-062-00013-007 Cultivo:62000 PASTOS PERMANENTES DE 5 O MAS AÑOS-SIN VARIEDAD Secano

RESUMEN DE UNIDADES

Cód	GRUPO DE PAGO	Sup. Dec. Admisible (ha)	Sup. Comprometida (ha)	Sup. ajustada compromiso (1) (ha)	% sobredc.	SUP. RESUELTA (ha)	Importe Declarado	Importe Topado	Importe Resuelto	Importe tras sobredc.
-----	---------------	--------------------------------	------------------------------	---	---------------	--------------------------	----------------------	-------------------	---------------------	--------------------------

(1) Superficie declarada admisible ajustada con la superficie comprometida.
(2) Factor de penalización valorando el alcance para el tipo de compromiso.
(3) Solicita agricultura y tiene compromisos vigentes.
(4) Solicita ganadería y tiene compromisos vigentes.

RESUMEN DE UNIDADES

Cód	GRUPO DE PAGO	Sup. Dec. Admisible (ha)	Sup. Comprometida (ha)	Sup. ajustada compromiso (1) (ha)	% sobreded.	SUP. RESUELTA (ha)	Importe Declarado	Importe Topado	Importe Resuelto	Importe tras sobreded.
39	HERBÁCEOS	37,67		37,65	0,00	37,65	5.691,55	5.692,67	5.691,55	5.691,55
43	PASTOS ASOCIADOS A GANADERÍA ECOLÓGICA	19,71		15,76	0,00	15,76	1.294,68	1.294,94	1.294,68	1.294,68
TOTAL		57,38	53,41	53,41		53,41	6.986,23	6.987,61	6.986,23	6.986,23

APLICACIÓN DE REDUCCIONES Y SANCIONES

	Importe Calculado	Importe prerreduc.	Admisibilidad y compromisos	Presentación tardía	Omisión declaración	Condicionidad	RESUELTO	IMPORTE (Euros)		
								FEADER (Eje 2)	MAPA	CAGPDS
AGRICULTURA	5.691,55	5.691,55	0,00	0,00	0,00	0,00	5.691,55	4.268,66	611,84	811,05
GANADERÍA	1.294,68	1.294,68	0,00	0,00	0,00	0,00	1.294,68	971,01	139,18	184,49
TOTAL							6.986,23	971,01	139,18	184,49

RECINTOS RESUELTOS

REF.	REFERENCIA SIGPAC	CULTIVO	DESCRIPCIÓN CULTIVO	S/R	G.PAGO	PEND. MEDIA (%)	SUP. DEC. ADMISIBLE (ha)	SUP. COMPROM. (ha)	SUP. AJUSTADA COMPR.(1) (ha)	SUP. CONY. SIGPAC (ha)	SUP. CERTIE. (ha)	SUP. CAMPO (ha)	SUP. CAMPO DETER. CULT. DECLARADO (ha)	SUP. DEC. REDUCIDA (ha)	SUP. RESUELTA (ha)
170000006948179	21-005-046-00063-0002	52000	VEZA-SIN VARIEDAD	S	39	1,83	11,21	11,21	11,21		11,21			11,21	11,21
170000006948180	21-005-046-00063-0001	52000	VEZA-SIN VARIEDAD	S	39	2,82	5,57	5,57	5,57		5,57			5,57	5,57
170000006948181	21-005-046-00064-0001	52000	VEZA-SIN VARIEDAD	S	39	1,45	20,89	20,89	20,89		25,92			20,89	20,89
170000006948182	21-005-062-00013-0002	62000	PASTOS PERMANENTES DE 5 O MAS AÑOS-SIN VARIEDAD	S	43	1,01	0,17	0,20	0,17	0,20	1,98			0,17	0,17
170000006948183	21-005-062-00013-0025	62000	PASTOS PERMANENTES DE 5 O MAS AÑOS-SIN VARIEDAD	S	43	1,10	0,06	0,20	0,06	0,20	0,71			0,06	0,06
170000006948184	21-005-062-00013-0003	62000	PASTOS PERMANENTES DE 5 O MAS AÑOS-SIN VARIEDAD	S	43	0,55	0,32	0,26	0,26		3,57			0,26	0,26
170000006948185	21-005-062-00013-0004	62000	PASTOS PERMANENTES DE 5 O MAS AÑOS-SIN VARIEDAD	S	43	2,52	0,64	0,52	0,52		7,24			0,52	0,52
170000006948189	21-005-062-00013-0008	62000	PASTOS PERMANENTES DE 5 O MAS AÑOS-SIN VARIEDAD	S	43	2,88	0,10	0,08	0,08		1,12			0,08	0,08
170000006948190	21-005-062-00013-0010	62000	PASTOS PERMANENTES DE 5 O MAS AÑOS-SIN VARIEDAD	S	43	1,39	0,15	0,12	0,12		1,75			0,12	0,12
170000006948193	21-005-062-00013-0009	62000	PASTOS PERMANENTES DE 5 O MAS AÑOS-SIN VARIEDAD	S	43	0,29	0,15	0,12	0,12		1,70			0,12	0,12
170000006948194	21-005-062-00013-0001	62000	PASTOS PERMANENTES DE 5 O MAS AÑOS-SIN VARIEDAD	S	43	0,52	0,17	0,13	0,13		1,87			0,13	0,13
170000006948195	21-005-062-00013-0019	62000	PASTOS PERMANENTES DE 5 O MAS AÑOS-SIN VARIEDAD	S	43	6,03	0,62	0,42	0,42		27,89			0,42	0,42
170000006948198	21-005-062-00011-0016	62000	PASTOS PERMANENTES DE 5 O MAS AÑOS-SIN VARIEDAD	S	43	0,58	0,27	0,22	0,22		3,11			0,22	0,22
170000006948201	21-005-062-00011-0014	62000	PASTOS PERMANENTES DE 5 O MAS AÑOS-SIN VARIEDAD	S	43	0,40	0,43	0,36	0,36		10,83			0,36	0,36
170000006948202	21-005-062-00011-0006	62000	PASTOS PERMANENTES DE 5 O MAS AÑOS-SIN VARIEDAD	S	43	0,56	1,61	1,33	1,33		18,24			1,33	1,33
170000006948204	21-005-062-00011-0004	62000	PASTOS PERMANENTES DE 5 O MAS AÑOS-SIN VARIEDAD	S	43	0,79	0,24	0,19	0,19		2,68			0,19	0,19
170000006948205	21-005-062-00011-0005	62000	PASTOS PERMANENTES DE 5 O MAS AÑOS-SIN VARIEDAD	S	43	0,51	0,34	0,28	0,28		3,88			0,28	0,28
170000006948206	21-005-062-00011-0002	62000	PASTOS PERMANENTES DE 5 O MAS AÑOS-SIN VARIEDAD	S	43	0,46	0,18	0,14	0,14		2,00			0,14	0,14
170000006948207	21-005-062-00011-0003	62000	PASTOS PERMANENTES DE 5 O MAS AÑOS-SIN VARIEDAD	S	43	1,43	0,22	0,17	0,17		2,44			0,17	0,17
170000006948210	21-005-060-00040-0030	62000	PASTOS PERMANENTES DE 5 O MAS AÑOS-SIN VARIEDAD	S	43	0,31	0,88	0,73	0,73		28,56			0,73	0,73
170000006948212	21-005-060-00040-0034	62000	PASTOS PERMANENTES DE 5 O MAS AÑOS-SIN VARIEDAD	S	43	0,34	2,92	2,41	2,41		94,46			2,41	2,41
170000006948213	21-005-062-00013-0021	62000	PASTOS PERMANENTES DE 5 O MAS AÑOS-SIN VARIEDAD	S	43	0,38	0,21	0,18	0,18		3,76			0,18	0,18
170000006948214	21-005-060-00040-0010	62000	PASTOS PERMANENTES DE 5 O MAS AÑOS-SIN VARIEDAD	S	43	2,83	3,53	2,92	2,92	2,92	159,81			2,92	2,92
170000006948215	21-005-060-00040-0031	62000	PASTOS PERMANENTES DE 5 O MAS AÑOS-SIN VARIEDAD	S	43	0,29	2,26	1,45	1,45		56,96			1,45	1,45
170000006948217	21-005-060-00040-0011	62000	PASTOS PERMANENTES DE 5 O MAS AÑOS-SIN VARIEDAD	S	43	0,80	4,24	3,51	3,51	3,51	192,12			3,51	3,51

DATOS AGRICULTURA**RESUMEN DE UNIDADES**

Cód	GRUPO DE PAGO	Sup. Dec. Admisible (ha)	Sup. Comprometida (ha)	Sup. ajustada compromiso (1) (ha)	% sobreded.	SUP. RESUELTA (ha)	Importe Declarado	Importe Topado	Importe Resuelto	Importe tras sobreded.
39	HERBÁCEOS	37,67		37,65	0,00	37,65	5.691,55	5.692,67	5.691,55	5.691,55
TOTAL		37,67	53,41	37,65		37,65	5.691,55	5.692,67	5.691,55	5.691,55

APLICACIÓN DE REDUCCIONES Y SANCIONES

	Importe Calculado	Importe prerreduc.	Admisibilidad y compromisos	Presentación tardía	Omisión declaración	Condicionidad	RESUELTO	IMPORTE (Euros)		
								FEADER (Eje 2)	MAPA	CAGPDS
	5.691,55	5.691,55	0,00	0,00	0,00	0,00	5.691,55	4.268,66	611,84	811,05
TOTAL							5.691,55	4.268,66	611,84	811,05

DATOS GANADERÍA

- (1) Superficie declarada admisible ajustada con la superficie comprometida.
(2) Factor de penalización valorando el alcance para el tipo de compromiso.
(3) Solicita agricultura y tiene compromisos vigentes.
(4) Solicita ganadería y tiene compromisos vigentes.

RESUMEN DE UNIDADES

Cód	GRUPO DE PAGO	Sup. Dec. Admisible (ha)	Sup. Comprometida (ha)	Sup. ajustada compromiso (1) (ha)	% sobredec.	SUP. RESUELTA (ha)	Importe Declarado	Importe Topado	Importe Resuelto	Importe tras sobredec.
43	PASTOS ASOCIADOS A GANADERÍA ECOLÓGICA	19,71		15,76	0,00	15,76	1.294,68	1.294,94	1.294,68	1.294,68
	TOTAL	19,71	53,41	15,76		15,76	1.294,68	1.294,94	1.294,68	1.294,68

RESUMEN DE PAGOS

IMPORTE (Euros)				
FEADER				
RESUELTO	(Eje 2)	MAPA	CAGPDS	
A pagar	1.294,68	971,01	139,18	184,49

APLICACIÓN DE REDUCCIONES Y SANCIONES

IMPORTE (Euros)									
Importe Calculado	Importe prereduc.	Admisibilidad y compromisos	Presentación tardía	Omisión declaración	Condicionabilidad	RESUELTO	FEADER (Eje 2)	MAPA	CAGPDS
1.294,68	1.294,68	0,00	0,00	0,00	0,00	1.294,68	971,01	139,18	184,49
TOTAL						1.294,68	971,01	139,18	184,49

Datos considerados para el Cálculo de la Carga Ganadera mínima y máxima del expediente

Explotación	Especie	Inscrito en Sipea y Admisible	Censo Medio Animales	Ugm Calculada para CG Mínima	Ugm Calculada para CG Máxima
ES210050000510	BOVINA	SI	87,00	69,50	69,50
				69,50	69,50

Superficie determinada para Cálculo Carga Ganadera: 63,06 ha

Carga Ganadera Mínima Expediente: 1,10 ugm/ha

Carga Ganadera Máxima Expediente: 1,10 ugm/ha

Recintos Determinados para el Cálculo de Garga Ganadera

REF.	REFERENCIA SIGPAC	CULTIVO	DESCRIPCIÓN CULTIVO	S/R	SUP. RESUELTA (ha)
170000006948182	21-005-062-00013-0002	62000	PASTOS PERMANENTES DE 5 O MAS AÑOS-SIN VARIEDAD	S	0,17
170000006948183	21-005-062-00013-0025	62000	PASTOS PERMANENTES DE 5 O MAS AÑOS-SIN VARIEDAD	S	0,06
170000006948184	21-005-062-00013-0003	62000	PASTOS PERMANENTES DE 5 O MAS AÑOS-SIN VARIEDAD	S	0,32
170000006948185	21-005-062-00013-0004	62000	PASTOS PERMANENTES DE 5 O MAS AÑOS-SIN VARIEDAD	S	0,64
170000006948186	21-005-062-00013-0005	62000	PASTOS PERMANENTES DE 5 O MAS AÑOS-SIN VARIEDAD	S	0,02
170000006948187	21-005-062-00013-0006	62000	PASTOS PERMANENTES DE 5 O MAS AÑOS-SIN VARIEDAD	S	0,00
170000006948188	21-005-062-00013-0007	62000	PASTOS PERMANENTES DE 5 O MAS AÑOS-SIN VARIEDAD	S	0,08
170000006948189	21-005-062-00013-0008	62000	PASTOS PERMANENTES DE 5 O MAS AÑOS-SIN VARIEDAD	S	0,10
170000006948190	21-005-062-00013-0010	62000	PASTOS PERMANENTES DE 5 O MAS AÑOS-SIN VARIEDAD	S	0,15
170000006948193	21-005-062-00013-0009	62000	PASTOS PERMANENTES DE 5 O MAS AÑOS-SIN VARIEDAD	S	0,15
170000006948194	21-005-062-00013-0001	62000	PASTOS PERMANENTES DE 5 O MAS AÑOS-SIN VARIEDAD	S	0,17
170000006948195	21-005-062-00013-0019	62000	PASTOS PERMANENTES DE 5 O MAS AÑOS-SIN VARIEDAD	S	0,62
170000006948197	21-005-062-00011-0015	62000	PASTOS PERMANENTES DE 5 O MAS AÑOS-SIN VARIEDAD	S	0,01
170000006948198	21-005-062-00011-0016	62000	PASTOS PERMANENTES DE 5 O MAS AÑOS-SIN VARIEDAD	S	0,27
170000006948200	21-005-062-00011-0013	62000	PASTOS PERMANENTES DE 5 O MAS AÑOS-SIN VARIEDAD	S	0,17
170000006948201	21-005-062-00011-0014	62000	PASTOS PERMANENTES DE 5 O MAS AÑOS-SIN VARIEDAD	S	0,43
170000006948202	21-005-062-00011-0006	62000	PASTOS PERMANENTES DE 5 O MAS AÑOS-SIN VARIEDAD	S	1,61
170000006948204	21-005-062-00011-0004	62000	PASTOS PERMANENTES DE 5 O MAS AÑOS-SIN VARIEDAD	S	0,24
170000006948205	21-005-062-00011-0005	62000	PASTOS PERMANENTES DE 5 O MAS AÑOS-SIN VARIEDAD	S	0,34
170000006948206	21-005-062-00011-0002	62000	PASTOS PERMANENTES DE 5 O MAS AÑOS-SIN VARIEDAD	S	0,18
170000006948207	21-005-062-00011-0003	62000	PASTOS PERMANENTES DE 5 O MAS AÑOS-SIN VARIEDAD	S	0,22
170000006948208	21-005-060-00040-0035	62000	PASTOS PERMANENTES DE 5 O MAS AÑOS-SIN VARIEDAD	S	43,02
170000006948209	21-005-062-00011-0001	62000	PASTOS PERMANENTES DE 5 O MAS AÑOS-SIN VARIEDAD	S	0,05

(1) Superficie declarada admisible ajustada con la superficie comprometida.
(2) Factor de penalización valorando el alcance para el tipo de compromiso.
(3) Solicita agricultura y tiene compromisos vigentes.
(4) Solicita ganadería y tiene compromisos vigentes.

Datos considerados para el Cálculo de la Carga Ganadera mínima y máxima del expediente**Recintos Determinados para el Cálculo de Garga Ganadera**

<u>REF.</u>	<u>REFERENCIA SIGPAC</u>	<u>CULTIVO</u>	<u>DESCRIPCIÓN CULTIVO</u>	<u>S/R</u>	<u>SUP. RESUELTA (ha)</u>
170000006948210	21-005-060-00040-0030	62000	PASTOS PERMANENTES DE 5 O MAS AÑOS-SIN VARIEDAD	S	0,88
170000006948212	21-005-060-00040-0034	62000	PASTOS PERMANENTES DE 5 O MAS AÑOS-SIN VARIEDAD	S	2,92
170000006948213	21-005-062-00013-0021	62000	PASTOS PERMANENTES DE 5 O MAS AÑOS-SIN VARIEDAD	S	0,21
170000006948214	21-005-060-00040-0010	62000	PASTOS PERMANENTES DE 5 O MAS AÑOS-SIN VARIEDAD	S	3,53
170000006948215	21-005-060-00040-0031	62000	PASTOS PERMANENTES DE 5 O MAS AÑOS-SIN VARIEDAD	S	2,26
170000006948217	21-005-060-00040-0011	62000	PASTOS PERMANENTES DE 5 O MAS AÑOS-SIN VARIEDAD	S	4,24

Incidencias de carga ganadera**INCIDENCIA DESCRIPCIÓN**

- 225 La superficie de cruce total de productos de la agrupación Pastos permanentes sobre un mismo recinto en el conjunto de las solicitudes, no puede superar la superficie total admisible de pastos
Ref:170000006948187 Recinto:21-005-062-00013-006 Cultivo:62000 PASTOS PERMANENTES DE 5 O MAS AÑOS-SIN VARIEDAD Secano Superficie admisible de pastos del recinto según SIGPAC.:31 Suma de superficies de cruce netas declaradas para este recinto por todos los solicitantes.:34 Exceso de superficie (Hectáreas):0,03
Ref:170000006948197 Recinto:21-005-062-00011-015 Cultivo:62000 PASTOS PERMANENTES DE 5 O MAS AÑOS-SIN VARIEDAD Secano Superficie admisible de pastos del recinto según SIGPAC.:40 Suma de superficies de cruce netas declaradas para este recinto por todos los solicitantes.:42 Exceso de superficie (Hectáreas):0,02

INCIDENCIAS**INCIDENCIA DESCRIPCIÓN**

- 225 La superficie de cruce total de productos de la agrupación Pastos permanentes sobre un mismo recinto en el conjunto de las solicitudes, no puede superar la superficie total admisible de pastos
Ref:170000006948197 Recinto:21-005-062-00011-015 Cultivo:62000 PASTOS PERMANENTES DE 5 O MAS AÑOS-SIN VARIEDAD Secano Superficie admisible de pastos del recinto según SIGPAC.:40 Suma de superficies de cruce netas declaradas para este recinto por todos los solicitantes.:42 Exceso de superficie (Hectáreas):0,02
Ref:170000006948187 Recinto:21-005-062-00013-006 Cultivo:62000 PASTOS PERMANENTES DE 5 O MAS AÑOS-SIN VARIEDAD Secano Superficie admisible de pastos del recinto según SIGPAC.:31 Suma de superficies de cruce netas declaradas para este recinto por todos los solicitantes.:34 Exceso de superficie (Hectáreas):0,03
- 85031 Solicita recinto que no está comprometido para la operación.
Ref:170000006948209 Recinto:21-005-062-00011-001 Cultivo:62000 PASTOS PERMANENTES DE 5 O MAS AÑOS-SIN VARIEDAD Secano
Ref:170000006948200 Recinto:21-005-062-00011-013 Cultivo:62000 PASTOS PERMANENTES DE 5 O MAS AÑOS-SIN VARIEDAD Secano
Ref:170000006948197 Recinto:21-005-062-00011-015 Cultivo:62000 PASTOS PERMANENTES DE 5 O MAS AÑOS-SIN VARIEDAD Secano
Ref:170000006948186 Recinto:21-005-062-00013-005 Cultivo:62000 PASTOS PERMANENTES DE 5 O MAS AÑOS-SIN VARIEDAD Secano
Ref:170000006948187 Recinto:21-005-062-00013-006 Cultivo:62000 PASTOS PERMANENTES DE 5 O MAS AÑOS-SIN VARIEDAD Secano
Ref:170000006948188 Recinto:21-005-062-00013-007 Cultivo:62000 PASTOS PERMANENTES DE 5 O MAS AÑOS-SIN VARIEDAD Secano



<u>APELLIDOS Y NOMBRE / RAZÓN SOCIAL</u>	<u>NIF</u>	<u>EXPEDIENTE</u>	<u>SOLICITA AGRICULT. (3)</u>	<u>SOLICITA GANADER. (4)</u>	<u>ANUALIDAD DE PAGO</u>
ECODEHESA MATULERA B, S.L.	****5885*	5007720	SI	SI	3ª

DATOS CONVERSIÓN**IMPORTE POR ANUALIDAD**

	<u>2015</u>	<u>2016</u>	<u>2017</u>	<u>2018</u>	<u>2019</u>
IMPORTE MÁXIMO SUBVENCIONABLE	0,00 €	12.362,48 €	10.263,41 €	10.263,41 €	10.263,41 €
IMPORTE MEDIO DE TRANSFERENCIA (€/ha)	0,00 €	58,90 €	49,08 €	49,08 €	49,08 €

RESUMEN DE UNIDADES

<u>Cód</u>	<u>GRUPO DE PAGO</u>	<u>Sup. Dec. Admisible (ha)</u>	<u>Sup. Comprometida (ha)</u>	<u>Sup. ajustada compromiso (1) (ha)</u>	<u>% sobredec.</u>	<u>SUP. RESUELTA (ha)</u>	<u>Importe Declarado</u>	<u>Importe Topado</u>	<u>Importe Resuelto</u>	<u>Importe tras sobredec.</u>
	AGRICULTURA - SIN SUPERFICIE DETERMINADA	0,00		0,00	0,00	0,00	0,00	0,00	0,00	0,00
43	PASTOS ASOCIADOS A GANADERÍA ECOLÓGICA	210,26		209,11	0,00	209,11	10.438,80	10.263,41	10.263,41	10.263,41
	TOTAL	210,26	209,11	209,11		209,11	10.438,80	10.263,41	10.263,41	10.263,41

APLICACIÓN DE REDUCCIONES Y SANCIONES

	<u>Importe Calculado</u>	<u>Importe prerreduc.</u>	<u>Admisibilidad y compromisos</u>	<u>Presentación tardía</u>	<u>Omisión declaración</u>	<u>Condicionabilidad</u>	<u>RESUELTO</u>	<u>IMPORTE (Euros)</u>			
								<u>FEADER (Eje 2)</u>	<u>MAPA</u>	<u>CAGPDS</u>	
AGRICULTURA	0,00	0,00	0,00	0,00	0,00	0,00	0,00	0,00	0,00	0,00	
GANADERÍA	10.263,41	10.263,41	0,00	0,00	0,00	0,00	10.263,41	7.697,56	1.103,32	1.462,53	
							TOTAL	10.263,41	7.697,56	1.103,32	1.462,53

RECINTOS RESUELTOS

<u>REF.</u>	<u>REFERENCIA SIGPAC</u>	<u>CULTIVO</u>	<u>DESCRIPCIÓN CULTIVO</u>	<u>S/R</u>	<u>G.PAGO</u>	<u>PEND. MEDIA (%)</u>	<u>SUP. DEC. ADMISIBLE (ha)</u>	<u>SUP. COMPROM. (ha)</u>	<u>SUP. AJUSTADA COMPR.(1) (ha)</u>	<u>SUP. CONV. SIGPAC (ha)</u>	<u>SUP. CERTIE. (ha)</u>	<u>SUP. CAMPO (ha)</u>	<u>SUP. CAMPO DETER. CULT. (ha)</u>	<u>SUP. DEC. REDUCIDA (ha)</u>	<u>SUP. RESUELTA (ha)</u>
1700000006903090	21-057-011-00002-0001	63000	PASTOS DE MENOS DE 5 AÑOS-SIN VARIEDAD	S	43	10,15	5,94	5,94	5,94	18,50	18,50				5,94
1700000006903094	21-057-014-00223-0017	63000	PASTOS DE MENOS DE 5 AÑOS-SIN VARIEDAD	S	43	14,52	53,36	53,00	53,00	53,36	53,36				53,00
1700000006903095	21-057-014-00224-0001	63000	PASTOS DE MENOS DE 5 AÑOS-SIN VARIEDAD	S	43	11,32	30,16	30,16	30,16	30,16	30,16				30,16
1700000006903099	21-057-011-00003-0001	63000	PASTOS DE MENOS DE 5 AÑOS-SIN VARIEDAD	S	43	10,20	14,36	14,36	14,36	34,32	34,32				14,36
1700000006903104	21-057-011-00005-0001	63000	PASTOS DE MENOS DE 5 AÑOS-SIN VARIEDAD	S	43	8,39	4,67	4,67	4,67	4,67	4,67				4,67
1700000006903110	21-057-011-00004-0002	63000	PASTOS DE MENOS DE 5 AÑOS-SIN VARIEDAD	S	43	8,05	8,59	8,59	8,59	8,93	8,93				8,59
1700000006903111	21-057-014-00234-0002	62000	PASTOS PERMANENTES DE 5 O MAS AÑOS-SIN VARIEDAD	S	43	8,77	2,61	2,61	2,61	2,61	2,61				2,61
1700000006903113	21-057-011-00006-0002	63000	PASTOS DE MENOS DE 5 AÑOS-SIN VARIEDAD	S	43	9,23	10,61	10,61	10,61	10,61	10,61				10,61
1700000006903114	21-057-014-00227-0001	63000	PASTOS DE MENOS DE 5 AÑOS-SIN VARIEDAD	S	43	8,60	79,96	79,96	79,96	79,96	79,96				79,96

DATOS AGRICULTURA**RESUMEN DE UNIDADES**


<u>Cód</u>	<u>GRUPO DE PAGO</u>	<u>Sup. Dec. Admisible (ha)</u>	<u>Sup. Comprometida (ha)</u>	<u>Sup. ajustada compromiso (1) (ha)</u>	<u>% sobredec.</u>	<u>SUP. RESUELTA (ha)</u>	<u>Importe Declarado</u>	<u>Importe Topado</u>	<u>Importe Resuelto</u>	<u>Importe tras sobredec.</u>
	AGRICULTURA - SIN SUPERFICIE DETERMINADA	0,00		0,00	0,00	0,00	0,00	0,00	0,00	0,00
	TOTAL	0,00	209,11	0,00		0,00	0,00	0,00	0,00	0,00

RESUMEN DE PAGOS

	<u>IMPORTE (Euros)</u>			
	<u>RESUELTO</u>	<u>FEADER (Eje 2)</u>	<u>MAPA</u>	<u>CAGPDS</u>
A pagar	0,00	0,00	0,00	0,00

APLICACIÓN DE REDUCCIONES Y SANCIONES

	<u>Importe Calculado</u>	<u>Importe prerreduc.</u>	<u>Admisibilidad y compromisos</u>	<u>Presentación tardía</u>	<u>Omisión declaración</u>	<u>Condicionabilidad</u>	<u>IMPORTE (Euros)</u>				
							<u>RESUELTO</u>	<u>FEADER (Eje 2)</u>	<u>MAPA</u>	<u>CAGPDS</u>	
	0,00	0,00	0,00	0,00	0,00	0,00	0,00	0,00	0,00	0,00	
							TOTAL	0,00	0,00	0,00	0,00



INCIDENCIAS**INCIDENCIA DESCRIPCIÓN**

85018	Expendiente sin grupos de pago válidos
85023	El grupo de cultivo declarado en el recinto no coincide con el grupo de cultivo existente en el Organismo de Certificación Ref:170000006903106 Recinto:21-057-014-00234-003 Cultivo:13000 TRITICALE-SIN VARIEDAD Secano Grupo de SIPEA:PASTOS ASOCIADOS
85031	Solicita recinto que no está comprometido para la operación. Ref:170000006903106 Recinto:21-057-014-00234-003 Cultivo:13000 TRITICALE-SIN VARIEDAD Secano

DATOS GANADERÍA**RESUMEN DE UNIDADES**

Cód	GRUPO DE PAGO	Sup. Dec. Admisible (ha)	Sup. Comprometida (ha)	Sup. ajustada compromiso (1) (ha)	% sobredec.	SUP. RESUELTA (ha)	Importe Declarado	Importe Topado	Importe Resuelto	Importe tras sobredec.
43	PASTOS ASOCIADOS A GANADERÍA ECOLÓGICA	210,26		209,11	0,00	209,11	10.438,80	10.263,41	10.263,41	10.263,41
	TOTAL	210,26	209,11	209,11		209,11	10.438,80	10.263,41	10.263,41	10.263,41

RESUMEN DE PAGOS

Pago realizado	IMPORTE (Euros)			
	RESUELTO	FEADER (Eje 2)	MAPA	CAGPDS
	10.263,41	7.697,56	1.103,32	1.462,53

APLICACIÓN DE REDUCCIONES Y SANCIONES

Importe Calculado	Importe prereduc. compromisos	Admisibilidad y compromisos	Presentación tardía	Omisión declaración	Condicionalidad	IMPORTE (Euros)				
						RESUELTO	FEADER (Eje 2)	MAPA	CAGPDS	
10.263,41	10.263,41	0,00	0,00	0,00	0,00	10.263,41	7.697,56	1.103,32	1.462,53	
						TOTAL	10.263,41	7.697,56	1.103,32	1.462,53

Datos considerados para el Cálculo de la Carga Ganadera mínima y máxima del expediente

Explotación	Especie	Inscrito en Sipea y Admisible	Censo Medio Animales	Ugm Calculada para CG Mínima	Ugm Calculada para CG Máxima
ES210570000224	OVINA	SI	391,86	58,78	58,78
				58,78	58,78

Superficie determinada para Cálculo Carga Ganadera: 238,60 ha

Carga Ganadera Mínima Expediente: 0,25 ugm/ha

Carga Ganadera Máxima Expediente: 0,25 ugm/ha

Los importes del Grupo de Pago de pastos de este expediente han sido ajustados por no llegar a la carga ganadera mínima de 0,3

Recintos Determinados para el Cálculo de Garga Ganadera

REF.	REFERENCIA SIGPAC	CULTIVO	DESCRIPCIÓN CULTIVO	S/R	SUP. RESUELTA (ha)
170000006903090	21-057-011-00002-0001	63000	PASTOS DE MENOS DE 5 AÑOS-SIN VARIEDAD	S	5,94
170000006903094	21-057-014-00223-0017	63000	PASTOS DE MENOS DE 5 AÑOS-SIN VARIEDAD	S	53,36
170000006903095	21-057-014-00224-0001	63000	PASTOS DE MENOS DE 5 AÑOS-SIN VARIEDAD	S	30,16
170000006903099	21-057-011-00003-0001	63000	PASTOS DE MENOS DE 5 AÑOS-SIN VARIEDAD	S	14,36
170000006903104	21-057-011-00005-0001	63000	PASTOS DE MENOS DE 5 AÑOS-SIN VARIEDAD	S	4,67
170000006903109	21-057-014-00234-0003	63000	PASTOS DE MENOS DE 5 AÑOS-SIN VARIEDAD	S	28,34
170000006903110	21-057-011-00004-0002	63000	PASTOS DE MENOS DE 5 AÑOS-SIN VARIEDAD	S	8,59
170000006903111	21-057-014-00234-0002	62000	PASTOS PERMANENTES DE 5 O MAS AÑOS-SIN VARIEDAD	S	2,61
170000006903113	21-057-011-00006-0002	63000	PASTOS DE MENOS DE 5 AÑOS-SIN VARIEDAD	S	10,61
170000006903114	21-057-014-00227-0001	63000	PASTOS DE MENOS DE 5 AÑOS-SIN VARIEDAD	S	79,96

RESUMEN DE UNIDADES

Cód	GRUPO DE PAGO	Sup. Dec. Admisible (ha)	Sup. Comprometida (ha)	Sup. ajustada compromiso (1) (ha)	% sobredec.	SUP. RESUELTA (ha)	Importe Declarado	Importe Topado	Importe Resuelto	Importe tras sobredec.
	AGRICULTURA - SIN SUPERFICIE DETERMINADA	0,00		0,00	0,00	0,00	0,00	0,00	0,00	0,00
43	PASTOS ASOCIADOS A GANADERÍA ECOLÓGICA	210,26		209,11	0,00	209,11	10.438,80	10.263,41	10.263,41	10.263,41
	TOTAL	210,26	209,11	209,11		209,11	10.438,80	10.263,41	10.263,41	10.263,41

(1) Superficie declarada admisible ajustada con la superficie comprometida.
(2) Factor de penalización valorando el alcance para el tipo de compromiso.

(3) Solicita agricultura y tiene compromisos vigentes.

(4) Solicita ganadería y tiene compromisos vigentes.

APLICACIÓN DE REDUCCIONES Y SANCIONES

	Importe Calculado	Importe prereduc.	Admisibilidad y compromisos	Presentación tardía	Omisión declaración	Condicionality	IMPORTE (Euros)			
							RESUELTO	FEADER (Eje 2)	MAPA	CAGPDS
AGRICULTURA	0,00	0,00	0,00	0,00	0,00	0,00	0,00	0,00	0,00	0,00
GANADERÍA	10.263,41	10.263,41	0,00	0,00	0,00	0,00	10.263,41	7.697,56	1.103,32	1.462,53
TOTAL							10.263,41	7.697,56	1.103,32	1.462,53

RECINTOS RESUELTOS

REF.	REFERENCIA SIGPAC	CULTIVO	DESCRIPCIÓN CULTIVO	S/R	G.PAGO	PEND. MEDIA (%)	SUP. DEC. (ha)	SUP. COMPROM. (ha)	SUP. AJUSTADA COMPR.(1) (ha)	SUP. CONY. SIGPAC (ha)	SUP. CERTIE. (ha)	SUP. CAMPO (ha)	SUP. CAMPO DECLARADO (ha)	SUP. DEC. REDUCIDA (ha)	SUP. RESUELTA (ha)
1700000006903090	21-057-011-00002-0001	63000	PASTOS DE MENOS DE 5 AÑOS-SIN VARIEDAD	S	43	10,15	5,94	5,94	5,94		18,50			5,94	5,94
1700000006903094	21-057-014-00223-0017	63000	PASTOS DE MENOS DE 5 AÑOS-SIN VARIEDAD	S	43	14,52	53,36	53,00	53,00		53,36			53,00	53,00
1700000006903095	21-057-014-00224-0001	63000	PASTOS DE MENOS DE 5 AÑOS-SIN VARIEDAD	S	43	11,32	30,16	30,16	30,16		30,16			30,16	30,16
1700000006903099	21-057-011-00003-0001	63000	PASTOS DE MENOS DE 5 AÑOS-SIN VARIEDAD	S	43	10,20	14,36	14,36	14,36		34,32			14,36	14,36
1700000006903104	21-057-011-00005-0001	63000	PASTOS DE MENOS DE 5 AÑOS-SIN VARIEDAD	S	43	8,39	4,67	4,67	4,67		4,67			4,67	4,67
1700000006903110	21-057-014-00004-0002	63000	PASTOS DE MENOS DE 5 AÑOS-SIN VARIEDAD	S	43	8,05	8,59	8,59	8,59		8,93			8,59	8,59
1700000006903111	21-057-014-00234-0002	62000	PASTOS PERMANENTES DE 5 O MAS AÑOS-SIN VARIEDAD	S	43	8,77	2,61	2,61	2,61		2,61			2,61	2,61
1700000006903113	21-057-011-00006-0002	63000	PASTOS DE MENOS DE 5 AÑOS-SIN VARIEDAD	S	43	9,23	10,61	10,61	10,61		10,61			10,61	10,61
1700000006903114	21-057-014-00227-0001	63000	PASTOS DE MENOS DE 5 AÑOS-SIN VARIEDAD	S	43	8,60	79,96	79,96	79,96		79,96			79,96	79,96

DATOS AGRICULTURA**RESUMEN DE UNIDADES**

Cód	GRUPO DE PAGO	Sup. Dec. Admisible (ha)	Sup. Comprometida (ha)	Sup. ajustada compromiso (1) (ha)	% sobreded.	SUP. RESUELTA (ha)	Importe Declarado	Importe Topado	Importe Resuelto	Importe tras sobreded.
	AGRICULTURA - SIN SUPERFICIE DETERMINADA	0,00		0,00	0,00	0,00	0,00	0,00	0,00	0,00
	TOTAL	0,00	209,11	0,00		0,00	0,00	0,00	0,00	0,00

RESUMEN DE PAGOS

A pagar	IMPORTE (Euros)			
	RESUELTO	FEADER (Eje 2)	MAPA	CAGPDS
	0,00	0,00	0,00	0,00

APLICACIÓN DE REDUCCIONES Y SANCIONES

	Importe Calculado	Importe prereduc.	Admisibilidad y compromisos	Presentación tardía	Omisión declaración	Condicionality	IMPORTE (Euros)			
							RESUELTO	FEADER (Eje 2)	MAPA	CAGPDS
	0,00	0,00	0,00	0,00	0,00	0,00	0,00	0,00	0,00	0,00
TOTAL							0,00	0,00	0,00	0,00

INCIDENCIAS**INCIDENCIA DESCRIPCIÓN**

- 85018 Expendiente sin grupos de pago válidos
- 85023 El grupo de cultivo declarado en el recinto no coincide con el grupo de cultivo existente en el Organismo de Certificación
Ref:1700000006903106 Recinto:21-057-014-00234-003 Cultivo:13000 TRITICALE-SIN VARIEDAD Secano Grupo de SIPEA:PASTOS ASOCIADOS
- 85031 Solicita recinto que no está comprometido para la operación.
Ref:1700000006903106 Recinto:21-057-014-00234-003 Cultivo:13000 TRITICALE-SIN VARIEDAD Secano

DATOS GANADERÍA**RESUMEN DE UNIDADES**

Cód	GRUPO DE PAGO	Sup. Dec. Admisible (ha)	Sup. Comprometida (ha)	Sup. ajustada compromiso (1) (ha)	% sobreded.	SUP. RESUELTA (ha)	Importe Declarado	Importe Topado	Importe Resuelto	Importe tras sobreded.
43	PASTOS ASOCIADOS A GANADERÍA ECOLÓGICA	210,26		209,11	0,00	209,11	10.438,80	10.263,41	10.263,41	10.263,41
	TOTAL	210,26	209,11	209,11		209,11	10.438,80	10.263,41	10.263,41	10.263,41

RESUMEN DE PAGOS

A pagar	IMPORTE (Euros)			
	RESUELTO	FEADER (Eje 2)	MAPA	CAGPDS
	10.263,41	7.697,56	1.103,32	1.462,53

APLICACIÓN DE REDUCCIONES Y SANCIONES

<u>Importe Calculado</u>	<u>Importe prereduc.</u>	<u>Admisibilidad y compromisos</u>	<u>Presentación tardía</u>	<u>Omisión declaración</u>	<u>Condicionalidad</u>	IMPORTE (Euros)			
						<u>RESUELTO</u>	<u>FEADER (Eje 2)</u>	<u>MAPA</u>	<u>CAGPDS</u>
10.263,41	10.263,41	0,00	0,00	0,00	0,00	10.263,41	7.697,56	1.103,32	1.462,53
TOTAL						10.263,41	7.697,56	1.103,32	1.462,53

Datos considerados para el Cálculo de la Carga Ganadera mínima y máxima del expediente

<u>Explotación</u>	<u>Especie</u>	<u>Inscrito en Sipea y Admisible</u>	<u>Censo Medio Animales</u>	<u>Ugm Calculada para CG Mínima</u>	<u>Ugm Calculada para CG Máxima</u>
ES210570000224	OVINA	SI	391,86	58,78	58,78
				<u>58,78</u>	<u>58,78</u>

Superficie determinada para Cálculo Carga Ganadera: 238,60 ha

Carga Ganadera Mínima Expediente: 0,25 ugm/ha

Carga Ganadera Máxima Expediente: 0,25 ugm/ha

Los importes del Grupo de Pago de pastos de este expediente han sido ajustados por no llegar a la carga ganadera mínima de 0,3

Recintos Determinados para el Cálculo de Garga Ganadera

<u>REF.</u>	<u>REFERENCIA SIGPAC</u>	<u>CULTIVO</u>	<u>DESCRIPCIÓN CULTIVO</u>	<u>S/R</u>	<u>SUP. RESUELTA (ha)</u>
170000006903090	21-057-011-00002-0001	63000	PASTOS DE MENOS DE 5 AÑOS-SIN VARIEDAD	S	5,94
170000006903094	21-057-014-00223-0017	63000	PASTOS DE MENOS DE 5 AÑOS-SIN VARIEDAD	S	53,36
170000006903095	21-057-014-00224-0001	63000	PASTOS DE MENOS DE 5 AÑOS-SIN VARIEDAD	S	30,16
170000006903099	21-057-011-00003-0001	63000	PASTOS DE MENOS DE 5 AÑOS-SIN VARIEDAD	S	14,36
170000006903104	21-057-011-00005-0001	63000	PASTOS DE MENOS DE 5 AÑOS-SIN VARIEDAD	S	4,67
170000006903109	21-057-014-00234-0003	63000	PASTOS DE MENOS DE 5 AÑOS-SIN VARIEDAD	S	28,34
170000006903110	21-057-011-00004-0002	63000	PASTOS DE MENOS DE 5 AÑOS-SIN VARIEDAD	S	8,59
170000006903111	21-057-014-00234-0002	62000	PASTOS PERMANENTES DE 5 O MAS AÑOS-SIN VARIEDAD	S	2,61
170000006903113	21-057-011-00006-0002	63000	PASTOS DE MENOS DE 5 AÑOS-SIN VARIEDAD	S	10,61
170000006903114	21-057-014-00227-0001	63000	PASTOS DE MENOS DE 5 AÑOS-SIN VARIEDAD	S	79,96



<u>APELLIDOS Y NOMBRE / RAZÓN SOCIAL</u>	<u>NIF</u>	<u>EXPEDIENTE</u>	<u>SOLICITA AGRICULT. (3)</u>	<u>SOLICITA GANADER. (4)</u>	<u>ANUALIDAD DE PAGO</u>
FUENTE SECA LOS ASTERIOS S.C	****4458*	5003920	SI	NO	3ª

DATOS CONVERSIÓN**IMPORTE POR ANUALIDAD**

	<u>2015</u>	<u>2016</u>	<u>2017</u>	<u>2018</u>	<u>2019</u>
IMPORTE MÁXIMO SUBVENCIONABLE	1.658,88 €	1.382,40 €	1.355,40 €	1.355,40 €	1.355,40 €
IMPORTE MEDIO DE TRANSFERENCIA (€/ha)	648,00 €	540,00 €	540,00 €	540,00 €	540,00 €

RESUMEN DE UNIDADES

<u>Cód</u>	<u>GRUPO DE PAGO</u>	<u>Sup. Dec. Admisible (ha)</u>	<u>Sup. Comprometida (ha)</u>	<u>Sup. ajustada compromiso (1) (ha)</u>	<u>% sobredec.</u>	<u>SUP. RESUELTA (ha)</u>	<u>Importe Declarado</u>	<u>Importe Topado</u>	<u>Importe Resuelto</u>	<u>Importe tras sobredec.</u>
41	HORTÍCOLAS	2,55		2,51	0,00	2,51	1.355,40	1.355,40	1.355,40	1.355,40
	TOTAL	2,55	2,51	2,51		2,51	1.355,40	1.355,40	1.355,40	1.355,40

APLICACIÓN DE REDUCCIONES Y SANCIONES

<u>AGRICULTURA</u>	<u>Importe Calculado</u>	<u>Importe prereduc.</u>	<u>Admisibilidad y compromisos</u>	<u>Presentación tardía</u>	<u>Omisión declaración</u>	<u>Condicionabilidad</u>	<u>IMPORTE (Euros)</u>				
							<u>RESUELTO</u>	<u>FEADER (Eje 2)</u>	<u>MAPA</u>	<u>CAGPDS</u>	
	1.355,40	1.355,40	0,00	0,00	0,00	0,00	1.355,40	1.016,55	145,71	193,14	
							TOTAL	1.355,40	1.016,55	145,71	193,14

RECINTOS RESUELTOS

<u>REF.</u>	<u>REFERENCIA SIGPAC</u>	<u>CULTIVO DESCRIPCIÓN CULTIVO</u>	<u>S/R</u>	<u>G.PAGO</u>	<u>PEND. MEDIA (%)</u>	<u>SUP. DEC. ADMISIBLE (ha)</u>	<u>SUP. COMPROM. (ha)</u>	<u>SUP. AJUSTADA COMPROM. (1) (ha)</u>	<u>SUP. CONY. SIGPAC (ha)</u>	<u>SUP. CERTIE. (ha)</u>	<u>SUP. CAMPO (ha)</u>	<u>SUP. CAMPO DETER. CULT. DECLARADO (ha)</u>	<u>SUP. DEC. REDUCIDA (ha)</u>	<u>SUP. RESUELTA (ha)</u>
1700000004912140	21-008-005-00183-0007	216000 ARÁNDANO-SIN VARIEDAD	S	41	3,20	1,00	0,96	0,96		1,00			0,96	0,96
1700000004912141	21-008-005-00183-0008	216000 ARÁNDANO-SIN VARIEDAD	R	41	3,96	0,51	0,56	0,51		1,92			0,51	0,51
1700000004912142	21-008-005-00183-0009	216000 ARÁNDANO-SIN VARIEDAD	R	41	3,67	0,53	0,53	0,53		0,53			0,53	0,53
1700000004912143	21-008-005-00183-0010	216000 ARÁNDANO-SIN VARIEDAD	R	41	3,27	0,51	0,51	0,51		0,53			0,51	0,51

DATOS AGRICULTURA**RESUMEN DE UNIDADES**

<u>Cód</u>	<u>GRUPO DE PAGO</u>	<u>Sup. Dec. Admisible (ha)</u>	<u>Sup. Comprometida (ha)</u>	<u>Sup. ajustada compromiso (1) (ha)</u>	<u>% sobredec.</u>	<u>SUP. RESUELTA (ha)</u>	<u>Importe Declarado</u>	<u>Importe Topado</u>	<u>Importe Resuelto</u>	<u>Importe tras sobredec.</u>
41	HORTÍCOLAS	2,55		2,51	0,00	2,51	1.355,40	1.355,40	1.355,40	1.355,40
	TOTAL	2,55	2,51	2,51		2,51	1.355,40	1.355,40	1.355,40	1.355,40

RESUMEN DE PAGOS

	<u>IMPORTE (Euros)</u>			
	<u>RESUELTO</u>	<u>FEADER (Eje 2)</u>	<u>MAPA</u>	<u>CAGPDS</u>
A pagar	1.355,40	1.016,55	145,71	193,14

APLICACIÓN DE REDUCCIONES Y SANCIONES

<u>AGRICULTURA</u>	<u>Importe Calculado</u>	<u>Importe prereduc.</u>	<u>Admisibilidad y compromisos</u>	<u>Presentación tardía</u>	<u>Omisión declaración</u>	<u>Condicionabilidad</u>	<u>IMPORTE (Euros)</u>				
							<u>RESUELTO</u>	<u>FEADER (Eje 2)</u>	<u>MAPA</u>	<u>CAGPDS</u>	
	1.355,40	1.355,40	0,00	0,00	0,00	0,00	1.355,40	1.016,55	145,71	193,14	
							TOTAL	1.355,40	1.016,55	145,71	193,14

INCIDENCIAS**INCIDENCIA DESCRIPCIÓN**

406 Agricultor con incumplimiento de la comprobación 20/80.



<u>APELLIDOS Y NOMBRE / RAZÓN SOCIAL</u>	<u>NIF</u>	<u>EXPEDIENTE</u>	<u>SOLICITA AGRICULT. (3)</u>	<u>SOLICITA GANADER. (4)</u>	<u>ANUALIDAD DE PAGO</u>
GARCIA PULIDO SALVADOR	****8611*	5004360	NO	SI	3ª

DATOS CONVERSIÓN**IMPORTE POR ANUALIDAD**

	<u>2015</u>	<u>2016</u>	<u>2017</u>	<u>2018</u>	<u>2019</u>
IMPORTE MÁXIMO SUBVENCIONABLE	16.739,87 €	16.739,87 €	13.949,89 €	13.395,05 €	13.395,05 €
IMPORTE MEDIO DE TRANSFERENCIA (€/ha)	52,97 €	52,97 €	44,14 €	44,14 €	44,14 €

RESUMEN DE UNIDADES

<u>Cód</u>	<u>GRUPO DE PAGO</u>	<u>Sup. Dec. Admisible (ha)</u>	<u>Sup. Comprometida (ha)</u>	<u>Sup. ajustada compromiso (1) (ha)</u>	<u>% sobredec.</u>	<u>SUP. RESUELTA (ha)</u>	<u>Importe Declarado</u>	<u>Importe Topado</u>	<u>Importe Resuelto</u>	<u>Importe tras sobredec.</u>
43	PASTOS ASOCIADOS A GANADERÍA ECOLÓGICA	353,91		303,67	0,07	303,45	13.645,12	13.404,73	13.394,28	13.394,28
	TOTAL	353,91	316,02	303,67		303,45	13.645,12	13.404,73	13.394,28	13.394,28

APLICACIÓN DE REDUCCIONES Y SANCIONES

	<u>Importe Calculado</u>	<u>Importe prerreduc.</u>	<u>Admisibilidad y compromisos</u>	<u>Presentación tardía</u>	<u>Omisión declaración</u>	<u>Condicionabilidad</u>	<u>IMPORTE (Euros)</u>			
							<u>RESUELTO</u>	<u>FEADER (Eje 2)</u>	<u>MAPA</u>	<u>CAGPDS</u>
GANADERÍA	13.394,28	13.394,28	0,00	0,00	0,00	0,00	13.394,28	10.045,71	1.439,89	1.908,68
						TOTAL	13.394,28	10.045,71	1.439,89	1.908,68

RECINTOS RESUELTOS

<u>REF.</u>	<u>REFERENCIA SIGPAC</u>	<u>CULTIVO</u>	<u>DESCRIPCIÓN CULTIVO</u>	<u>S/R</u>	<u>G.PAGO</u>	<u>PEND. MEDIA (%)</u>	<u>SUP. DEC. ADMISIBLE (ha)</u>	<u>SUP. COMPROM. (ha)</u>	<u>SUP. AJUSTADA COMPROM. (1) (ha)</u>	<u>SUP. CONV. SIGPAC (ha)</u>	<u>SUP. CERTIF. (ha)</u>	<u>SUP. CAMPO (ha)</u>	<u>SUP. CAMPO DETER. CULT. DECLARADO (ha)</u>	<u>SUP. DEC. REDUCIDA (ha)</u>	<u>SUP. RESUELTA (ha)</u>
4552571	21-008-010-00077-0007	63000	PASTOS DE MENOS DE 5 AÑOS-SIN VARIEDAD	S	43	22,53	19,17	97,87	19,17	19,17	19,17			19,17	19,17
4552580	21-008-010-00077-0008	63000	PASTOS DE MENOS DE 5 AÑOS-SIN VARIEDAD	S	43	19,45	17,64	97,87	17,64	17,64	17,64			17,64	17,64
4552584	21-008-010-00077-0010	63000	PASTOS DE MENOS DE 5 AÑOS-SIN VARIEDAD	S	43	5,89	4,65	97,87	4,65	4,65	4,65			4,65	4,65
4552589	21-008-010-00077-0011	63000	PASTOS DE MENOS DE 5 AÑOS-SIN VARIEDAD	S	43	26,78	9,61	97,87	9,61	9,61	9,61			9,61	9,61
4552592	21-008-010-00077-0012	63000	PASTOS DE MENOS DE 5 AÑOS-SIN VARIEDAD	S	43	12,08	1,50	97,87	1,50	1,50	1,50			1,50	1,50
4552594	21-008-010-00077-0013	63000	PASTOS DE MENOS DE 5 AÑOS-SIN VARIEDAD	S	43	13,04	0,11	97,87	0,11	0,11	0,11			0,11	0,11
4552596	21-008-010-00077-0014	63000	PASTOS DE MENOS DE 5 AÑOS-SIN VARIEDAD	S	43	11,35	0,64	97,87	0,64	0,64	0,64			0,64	0,64
1700000005357805	21-008-009-00167-0003	62000	PASTOS PERMANENTES DE 5 O MAS AÑOS-SIN VARIEDAD	S	43	20,70	38,05	38,05	38,05	38,05	38,05	38,05	38,05	38,05	38,05
1700000005357813	21-008-010-00077-0003	63000	PASTOS DE MENOS DE 5 AÑOS-SIN VARIEDAD	S	43	23,85	42,21	97,87	42,21	42,21	42,21	95,54	95,54	42,21	42,21
1700000005357824	21-028-008-00008-0016	63000	PASTOS DE MENOS DE 5 AÑOS-SIN VARIEDAD	S	43	10,94	0,55	0,55	0,55	0,55	0,55	0,55	0,55	0,55	0,55
1700000005357828	21-028-008-00015-0001	62000	PASTOS PERMANENTES DE 5 O MAS AÑOS-SIN VARIEDAD	S	43	14,36	1,01	1,00	1,00	1,00	1,19	1,01	1,01	1,00	1,00
1700000005357830	21-028-008-00014-0039	62000	PASTOS PERMANENTES DE 5 O MAS AÑOS-SIN VARIEDAD	S	43	29,47	47,77	47,77	47,77	47,77	56,20	47,77	47,77	47,77	47,77
1700000005357832	21-028-008-00014-0038	62000	PASTOS PERMANENTES DE 5 O MAS AÑOS-SIN VARIEDAD	S	43	39,66	21,20	18,07	18,07	18,07	32,62	21,20	21,20	18,07	18,07
1700000005357838	21-028-008-00008-0031	62000	PASTOS PERMANENTES DE 5 O MAS AÑOS-SIN VARIEDAD	S	43	28,92	35,52	19,54	19,54	19,54	35,52	35,52	35,52	19,54	19,54
1700000005357839	21-028-008-00008-0033	62000	PASTOS PERMANENTES DE 5 O MAS AÑOS-SIN VARIEDAD	S	43	22,30	5,16	4,47	4,47	4,47	6,88	5,16	5,16	4,47	4,47
1700000005357840	21-028-008-00008-0035	62000	PASTOS PERMANENTES DE 5 O MAS AÑOS-SIN VARIEDAD	S	43	32,89	4,34	4,34	4,34	4,34	4,34	4,34	4,34	4,34	4,31
1700000005357844	21-028-008-00012-0007	63000	PASTOS DE MENOS DE 5 AÑOS-SIN VARIEDAD	S	43	8,95	0,40	0,40	0,40	0,40	0,40	0,40	0,40	0,40	0,40
1700000005357846	21-028-008-00008-0015	62000	PASTOS PERMANENTES DE 5 O MAS AÑOS-SIN VARIEDAD	S	43	28,51	16,86	16,86	16,86	16,86	19,83	16,86	16,86	16,86	16,86
1700000005357849	21-028-009-00004-0001	62000	PASTOS PERMANENTES DE 5 O MAS AÑOS-SIN VARIEDAD	S	43	25,67	46,50	56,51	46,50	46,50	99,71	46,31	46,31	46,50	46,31
1700000005357855	21-028-008-00010-0001	62000	PASTOS PERMANENTES DE 5 O MAS AÑOS-SIN VARIEDAD	S	43	23,29	41,02	10,59	10,59	10,59	41,02	41,02	41,02	10,59	10,59

DATOS GANADERÍA**RESUMEN DE UNIDADES**

<u>Cód</u>	<u>GRUPO DE PAGO</u>	<u>Sup. Dec. Admisible (ha)</u>	<u>Sup. Comprometida (ha)</u>	<u>Sup. ajustada compromiso (1) (ha)</u>	<u>% sobredec.</u>	<u>SUP. RESUELTA (ha)</u>	<u>Importe Declarado</u>	<u>Importe Topado</u>	<u>Importe Resuelto</u>	<u>Importe tras sobredec.</u>
43	PASTOS ASOCIADOS A GANADERÍA ECOLÓGICA	353,91		303,67	0,07	303,45	13.645,12	13.404,73	13.394,28	13.394,28
	TOTAL	353,91	316,02	303,67		303,45	13.645,12	13.404,73	13.394,28	13.394,28

RESUMEN DE PAGOS

<u>IMPORTE (Euros)</u>				
	<u>RESUELTO</u>	<u>FEADER (Eje 2)</u>	<u>MAPA</u>	<u>CAGPDS</u>
A pagar	13.394,28	10.045,71	1.439,89	1.908,68

APLICACIÓN DE REDUCCIONES Y SANCIONES

Importe Calculado	Importe prereduc.	Admisibilidad y compromisos	Presentación tardía	Omisión declaración	Condicionalidad	IMPORTE (Euros)			
						RESUELTO	FEADER (Eje 2)	MAPA	CAGPDS
13.394,28	13.394,28	0,00	0,00	0,00	0,00	13.394,28	10.045,71	1.439,89	1.908,68
TOTAL						13.394,28	10.045,71	1.439,89	1.908,68

Datos considerados para el Cálculo de la Carga Ganadera mínima y máxima del expediente

Explotación	Especie	Inscrito en Sipea y Admisible	Censo Medio Animales	Ugm Calculada para CG Mínima	Ugm Calculada para CG Máxima
ES210080000664	BOVINA	SI	69,83	58,67	58,67
ES210080000664	PORCINO	NO	27,38	0,00	8,21
ES210280000014	BOVINA	SI	154,67	121,60	121,60
ES210280000014	CAPRINA	NO	0,00	0,00	0,00
ES210280000014	PORCINO	NO	185,06	0,00	55,52
				180,27	244,00

Superficie determinada para Cálculo Carga Ganadera: 504,00 ha
Carga Ganadera Mínima Expediente: 0,36 ugm/ha
Carga Ganadera Máxima Expediente: 0,48 ugm/ha

Recintos Determinados para el Cálculo de Garga Ganadera

REF.	REFERENCIA SIGPAC	CULTIVO DESCRIPCIÓN CULTIVO	S/R	SUP. RESUELTA (ha)
4552571	21-008-010-00077-0007	63000 PASTOS DE MENOS DE 5 AÑOS-SIN VARIEDAD	S	19,17
4552580	21-008-010-00077-0008	63000 PASTOS DE MENOS DE 5 AÑOS-SIN VARIEDAD	S	17,64
4552584	21-008-010-00077-0010	63000 PASTOS DE MENOS DE 5 AÑOS-SIN VARIEDAD	S	4,65
4552589	21-008-010-00077-0011	63000 PASTOS DE MENOS DE 5 AÑOS-SIN VARIEDAD	S	9,61
4552592	21-008-010-00077-0012	63000 PASTOS DE MENOS DE 5 AÑOS-SIN VARIEDAD	S	1,50
4552594	21-008-010-00077-0013	63000 PASTOS DE MENOS DE 5 AÑOS-SIN VARIEDAD	S	0,11
4552596	21-008-010-00077-0014	63000 PASTOS DE MENOS DE 5 AÑOS-SIN VARIEDAD	S	0,64
1700000005357805	21-008-009-00167-0003	62000 PASTOS PERMANENTES DE 5 O MAS AÑOS-SIN VARIEDAD	S	38,05
1700000005357813	21-008-010-00077-0003	63000 PASTOS DE MENOS DE 5 AÑOS-SIN VARIEDAD	S	42,21
1700000005357814	21-028-008-00010-0034	62000 PASTOS PERMANENTES DE 5 O MAS AÑOS-SIN VARIEDAD	S	1,54
1700000005357815	21-008-010-00415-0001	62000 PASTOS PERMANENTES DE 5 O MAS AÑOS-SIN VARIEDAD	S	3,10
1700000005357816	21-028-010-00007-0002	63000 PASTOS DE MENOS DE 5 AÑOS-SIN VARIEDAD	S	10,72
1700000005357818	21-008-010-00415-0002	62000 PASTOS PERMANENTES DE 5 O MAS AÑOS-SIN VARIEDAD	S	0,92
1700000005357824	21-028-008-00008-0016	63000 PASTOS DE MENOS DE 5 AÑOS-SIN VARIEDAD	S	0,55
1700000005357827	21-028-008-00010-0031	62000 PASTOS PERMANENTES DE 5 O MAS AÑOS-SIN VARIEDAD	S	0,88
1700000005357828	21-028-008-00015-0001	62000 PASTOS PERMANENTES DE 5 O MAS AÑOS-SIN VARIEDAD	S	1,01
1700000005357830	21-028-008-00014-0039	62000 PASTOS PERMANENTES DE 5 O MAS AÑOS-SIN VARIEDAD	S	47,77
1700000005357831	21-028-009-00004-0001	62000 PASTOS PERMANENTES DE 5 O MAS AÑOS-SIN VARIEDAD	S	49,98
1700000005357832	21-028-008-00014-0038	62000 PASTOS PERMANENTES DE 5 O MAS AÑOS-SIN VARIEDAD	S	21,20
1700000005357833	21-028-008-00014-0018	62000 PASTOS PERMANENTES DE 5 O MAS AÑOS-SIN VARIEDAD	S	0,12
1700000005357835	21-028-008-00013-0009	62000 PASTOS PERMANENTES DE 5 O MAS AÑOS-SIN VARIEDAD	S	7,38
1700000005357836	21-028-008-00013-0002	62000 PASTOS PERMANENTES DE 5 O MAS AÑOS-SIN VARIEDAD	S	0,64
1700000005357838	21-028-008-00008-0031	62000 PASTOS PERMANENTES DE 5 O MAS AÑOS-SIN VARIEDAD	S	35,52
1700000005357839	21-028-008-00008-0033	62000 PASTOS PERMANENTES DE 5 O MAS AÑOS-SIN VARIEDAD	S	5,16
1700000005357840	21-028-008-00008-0035	62000 PASTOS PERMANENTES DE 5 O MAS AÑOS-SIN VARIEDAD	S	4,31
1700000005357841	21-028-008-00013-0001	62000 PASTOS PERMANENTES DE 5 O MAS AÑOS-SIN VARIEDAD	S	10,78
1700000005357844	21-028-008-00012-0007	63000 PASTOS DE MENOS DE 5 AÑOS-SIN VARIEDAD	S	0,40
1700000005357845	21-028-008-00008-0030	62000 PASTOS PERMANENTES DE 5 O MAS AÑOS-SIN VARIEDAD	S	26,52
1700000005357846	21-028-008-00008-0015	62000 PASTOS PERMANENTES DE 5 O MAS AÑOS-SIN VARIEDAD	S	16,86
1700000005357849	21-028-009-00004-0001	62000 PASTOS PERMANENTES DE 5 O MAS AÑOS-SIN VARIEDAD	S	46,31

Datos considerados para el Cálculo de la Carga Ganadera mínima y máxima del expediente**Recintos Determinados para el Cálculo de Garga Ganadera**

<u>REF.</u>	<u>REFERENCIA SIGPAC</u>	<u>CULTIVO</u>	<u>DESCRIPCIÓN CULTIVO</u>	<u>S/R</u>	<u>SUP. RESUELTA (ha)</u>
170000005357851	21-008-010-00415-0006	62000	PASTOS PERMANENTES DE 5 O MAS AÑOS-SIN VARIEDAD	S	0,42
170000005357853	21-008-010-00415-0004	62000	PASTOS PERMANENTES DE 5 O MAS AÑOS-SIN VARIEDAD	S	0,93
170000005357855	21-028-008-00010-0001	62000	PASTOS PERMANENTES DE 5 O MAS AÑOS-SIN VARIEDAD	S	41,02
170000005357856	21-028-009-00004-0017	62000	PASTOS PERMANENTES DE 5 O MAS AÑOS-SIN VARIEDAD	S	36,38

Incidencias de carga ganadera**INCIDENCIA DESCRIPCIÓN**

- 224 La superficie de cruce total de productos de la agrupación Pastos permanentes sobre un mismo recinto en una misma solicitud, no puede superar la superficie total admisible de pastos.
Ref:170000005357840 Recinto:21-028-008-00008-035 Cultivo:62000 PASTOS PERMANENTES DE 5 O MAS AÑOS-SIN VARIEDAD Secano Superficie admisible de pastos del recinto según SIGPAC.:431 Suma de superficies de cruce netas declaradas para este recinto por el solicitante.:434 Exceso de superficie (Hectáreas):0,03

INCIDENCIAS**INCIDENCIA DESCRIPCIÓN**

- 224 La superficie de cruce total de productos de la agrupación Pastos permanentes sobre un mismo recinto en una misma solicitud, no puede superar la superficie total admisible de pastos.
Ref:170000005357840 Recinto:21-028-008-00008-035 Cultivo:62000 PASTOS PERMANENTES DE 5 O MAS AÑOS-SIN VARIEDAD Secano Superficie admisible de pastos del recinto según SIGPAC.:431 Suma de superficies de cruce netas declaradas para este recinto por el solicitante.:434 Exceso de superficie (Hectáreas):0,03
- 85001 El recinto declarado no cumple con las normas de producción ecológica (artículo 5-1 e), Orden 26 mayo 2015)
Ref:4552714 Recinto:21-008-010-00077-004 Cultivo:63000 PASTOS DE MENOS DE 5 AÑOS-SIN VARIEDAD Secano
Ref:4552717 Recinto:21-008-010-00077-005 Cultivo:63000 PASTOS DE MENOS DE 5 AÑOS-SIN VARIEDAD Secano
Ref:4552718 Recinto:21-008-010-00077-015 Cultivo:63000 PASTOS DE MENOS DE 5 AÑOS-SIN VARIEDAD Secano
- 85007 Cultivo, variedad, regimen y/o uso del recinto SIGPAC no compatible con la operación (anexo IV.I, Orden 26 mayo 2015)
Ref:4552714 Recinto:21-008-010-00077-004 Cultivo:63000 PASTOS DE MENOS DE 5 AÑOS-SIN VARIEDAD Secano Uso SIGPAC: IM
Ref:4552717 Recinto:21-008-010-00077-005 Cultivo:63000 PASTOS DE MENOS DE 5 AÑOS-SIN VARIEDAD Secano Uso SIGPAC: IM
Ref:4552718 Recinto:21-008-010-00077-015 Cultivo:63000 PASTOS DE MENOS DE 5 AÑOS-SIN VARIEDAD Secano Uso SIGPAC: AG



<u>APELLIDOS Y NOMBRE / RAZÓN SOCIAL</u>	<u>NIF</u>	<u>EXPEDIENTE</u>	<u>SOLICITA AGRICULT. (3)</u>	<u>SOLICITA GANADER. (4)</u>	<u>ANUALIDAD DE PAGO</u>
GONZALEZ FERNANDEZ MIGUEL ANGEL	****8847*	5006564	NO	SI	3ª

DATOS CONVERSIÓN**IMPORTE POR ANUALIDAD**

	<u>2015</u>	<u>2016</u>	<u>2017</u>	<u>2018</u>	<u>2019</u>
IMPORTE MÁXIMO SUBVENCIONABLE	7.001,15 €	7.001,15 €	5.809,65 €	5.809,65 €	5.809,65 €
IMPORTE MEDIO DE TRANSFERENCIA (€/ha)	98,58 €	98,58 €	82,15 €	82,15 €	82,15 €

RESUMEN DE UNIDADES

<u>Cód</u>	<u>GRUPO DE PAGO</u>	<u>Sup. Dec. Admisible (ha)</u>	<u>Sup. Comprometida (ha)</u>	<u>Sup. ajustada compromiso (1) (ha)</u>	<u>% sobredec.</u>	<u>SUP. RESUELTA (ha)</u>	<u>Importe Declarado</u>	<u>Importe Topado</u>	<u>Importe Resuelto</u>	<u>Importe tras sobredec.</u>
43	PASTOS ASOCIADOS A GANADERÍA ECOLÓGICA	73,94		70,72	0,00	70,72	5.809,65	5.809,65	5.809,65	5.809,65
	TOTAL	73,94	70,72	70,72		70,72	5.809,65	5.809,65	5.809,65	5.809,65

APLICACIÓN DE REDUCCIONES Y SANCIONES

	<u>Importe Calculado</u>	<u>Importe prerreduc.</u>	<u>Admisibilidad y compromisos</u>	<u>Presentación tardía</u>	<u>Omisión declaración</u>	<u>Condicionabilidad</u>	<u>IMPORTE (Euros)</u>			
							<u>RESUELTO</u>	<u>FEADER (Eje 2)</u>	<u>MAPA</u>	<u>CAGPDS</u>
GANADERÍA	5.809,65	5.809,65	0,00	0,00	0,00	0,00	5.809,65	4.357,24	624,54	827,87
TOTAL							5.809,65	4.357,24	624,54	827,87

RECINTOS RESUELTOS

<u>REF.</u>	<u>REFERENCIA SIGPAC</u>	<u>CULTIVO</u>	<u>DESCRIPCIÓN CULTIVO</u>	<u>S/R</u>	<u>G.PAGO</u>	<u>PEND. MEDIA (%)</u>	<u>SUP. DEC. ADMISIBLE (ha)</u>	<u>SUP. COMPROM. (ha)</u>	<u>SUP. AJUSTADA COMPROM. (1) (ha)</u>	<u>SUP. CONV. SIGPAC (ha)</u>	<u>SUP. CERTIF. (ha)</u>	<u>SUP. CAMPO (ha)</u>	<u>SUP. CAMPO DETER. CULT. DECLARADO (ha)</u>	<u>SUP. DEC. REDUCIDA (ha)</u>	<u>SUP. RESUELTA (ha)</u>
1700000006283061	21-059-001-00023-0014	62000	PASTOS PERMANENTES DE 5 O MAS AÑOS-SIN VARIEDAD	S	43	17,00	18,14	18,14	18,14	18,14	74,23			18,14	18,14
1700000006283063	21-059-003-00035-0005	62000	PASTOS PERMANENTES DE 5 O MAS AÑOS-SIN VARIEDAD	S	43	19,20	0,07	0,07	0,07		0,11			0,07	0,07
1700000006283066	21-059-001-00025-0001	62000	PASTOS PERMANENTES DE 5 O MAS AÑOS-SIN VARIEDAD	S	43	32,32	17,72	17,72	17,72		20,65			17,72	17,72
1700000006283067	21-059-001-00018-0001	62000	PASTOS PERMANENTES DE 5 O MAS AÑOS-SIN VARIEDAD	S	43	22,70	16,01	16,01	16,01		24,63			16,01	16,01
1700000006283068	21-059-003-00034-0002	62000	PASTOS PERMANENTES DE 5 O MAS AÑOS-SIN VARIEDAD	S	43	26,03	13,23	11,25	11,25		13,23			11,25	11,25
1700000006283069	21-059-003-00035-0006	62000	PASTOS PERMANENTES DE 5 O MAS AÑOS-SIN VARIEDAD	S	43	13,60	8,28	7,04	7,04		8,28			7,04	7,04
1700000006283078	21-059-001-00021-0001	62000	PASTOS PERMANENTES DE 5 O MAS AÑOS-SIN VARIEDAD	S	43	20,66	0,08	0,08	0,08		0,13			0,08	0,08
1700000006283079	21-059-001-00023-0003	63000	PASTOS DE MENOS DE 5 AÑOS-SIN VARIEDAD	R	43	4,70	0,41	0,41	0,41		0,41			0,41	0,41

DATOS GANADERÍA**RESUMEN DE UNIDADES**

<u>Cód</u>	<u>GRUPO DE PAGO</u>	<u>Sup. Dec. Admisible (ha)</u>	<u>Sup. Comprometida (ha)</u>	<u>Sup. ajustada compromiso (1) (ha)</u>	<u>% sobredec.</u>	<u>SUP. RESUELTA (ha)</u>	<u>Importe Declarado</u>	<u>Importe Topado</u>	<u>Importe Resuelto</u>	<u>Importe tras sobredec.</u>
43	PASTOS ASOCIADOS A GANADERÍA ECOLÓGICA	73,94		70,72	0,00	70,72	5.809,65	5.809,65	5.809,65	5.809,65
	TOTAL	73,94	70,72	70,72		70,72	5.809,65	5.809,65	5.809,65	5.809,65

RESUMEN DE PAGOS

	<u>IMPORTE (Euros)</u>			
	<u>RESUELTO</u>	<u>FEADER (Eje 2)</u>	<u>MAPA</u>	<u>CAGPDS</u>
A pagar	5.809,65	4.357,24	624,54	827,87

APLICACIÓN DE REDUCCIONES Y SANCIONES

	<u>Importe Calculado</u>	<u>Importe prerreduc.</u>	<u>Admisibilidad y compromisos</u>	<u>Presentación tardía</u>	<u>Omisión declaración</u>	<u>Condicionabilidad</u>	<u>IMPORTE (Euros)</u>			
							<u>RESUELTO</u>	<u>FEADER (Eje 2)</u>	<u>MAPA</u>	<u>CAGPDS</u>
	5.809,65	5.809,65	0,00	0,00	0,00	0,00	5.809,65	4.357,24	624,54	827,87
TOTAL							5.809,65	4.357,24	624,54	827,87



Datos considerados para el Cálculo de la Carga Ganadera mínima y máxima del expediente

Explotación	Especie	Inscrito en Sipea y Admisible	Censo Medio Animales	Ugm Calculada para CG Mínima	Ugm Calculada para CG Máxima
ES210590000045	BOVINA	SI	76,13	63,26	63,26
ES210590000045	CABALLAR	NO	1,00	0,00	1,00
ES210590000045	PORCINO	NO	25,46	0,00	7,64
				63,26	71,90

Superficie determinada para Cálculo Carga Ganadera: 74,14 ha
Carga Ganadera Mínima Expediente: 0,85 ugm/ha
Carga Ganadera Máxima Expediente: 0,97 ugm/ha

Recintos Determinados para el Cálculo de Garga Ganadera

REF.	REFERENCIA SIGPAC	CULTIVO	DESCRIPCIÓN CULTIVO	S/R	SUP. RESUELTA (ha)
1700000006283061	21-059-001-00023-0014	62000	PASTOS PERMANENTES DE 5 O MAS AÑOS-SIN VARIEDAD	S	18,14
1700000006283063	21-059-003-00035-0005	62000	PASTOS PERMANENTES DE 5 O MAS AÑOS-SIN VARIEDAD	S	0,07
1700000006283065	21-059-001-00023-0011	62000	PASTOS PERMANENTES DE 5 O MAS AÑOS-SIN VARIEDAD	S	0,20
1700000006283066	21-059-001-00025-0001	62000	PASTOS PERMANENTES DE 5 O MAS AÑOS-SIN VARIEDAD	S	17,72
1700000006283067	21-059-001-00018-0001	62000	PASTOS PERMANENTES DE 5 O MAS AÑOS-SIN VARIEDAD	S	16,01
1700000006283068	21-059-003-00034-0002	62000	PASTOS PERMANENTES DE 5 O MAS AÑOS-SIN VARIEDAD	S	13,23
1700000006283069	21-059-003-00035-0006	62000	PASTOS PERMANENTES DE 5 O MAS AÑOS-SIN VARIEDAD	S	8,28
1700000006283078	21-059-001-00021-0001	62000	PASTOS PERMANENTES DE 5 O MAS AÑOS-SIN VARIEDAD	S	0,08
1700000006283079	21-059-001-00023-0003	63000	PASTOS DE MENOS DE 5 AÑOS-SIN VARIEDAD	R	0,41

INCIDENCIAS**INCIDENCIA DESCRIPCIÓN**

247 Recinto cuyo CAP declarado es menor al CAP prevalente y no presenta alegación al SIGPAC.
 Ref:1700000006283061 Recinto:21-059-001-00023-014 Cultivo:62000 PASTOS PERMANENTES DE 5 O MAS AÑOS-SIN VARIEDAD Secano CAP prevalente: CAP declarado:



<u>APELLIDOS Y NOMBRE / RAZÓN SOCIAL</u>	<u>NIF</u>	<u>EXPEDIENTE</u>	<u>SOLICITA AGRICULT. (3)</u>	<u>SOLICITA GANADER. (4)</u>	<u>ANUALIDAD DE PAGO</u>
GONZALEZ HIDALGO JOSE LUIS	****2874*	5000300	SI	NO	3ª

DATOS CONVERSIÓN**IMPORTE POR ANUALIDAD**

	<u>2015</u>	<u>2016</u>	<u>2017</u>	<u>2018</u>	<u>2019</u>
IMPORTE MÁXIMO SUBVENCIONABLE	1.673,71 €	1.673,71 €	1.673,71 €	1.310,42 €	1.310,42 €
IMPORTE MEDIO DE TRANSFERENCIA (€/ha)	259,49 €	259,49 €	259,49 €	216,24 €	216,24 €

RESUMEN DE UNIDADES

<u>Cód</u>	<u>GRUPO DE PAGO</u>	<u>Sup. Dec. Admisible (ha)</u>	<u>Sup. Comprometida (ha)</u>	<u>Sup. ajustada compromiso (1) (ha)</u>	<u>% sobredec.</u>	<u>SUP. RESUELTA (ha)</u>	<u>Importe Declarado</u>	<u>Importe Topado</u>	<u>Importe Resuelto</u>	<u>Importe tras sobredec.</u>
38	FRUTALES SECANO	6,45		6,45	6,44	6,06	1.673,71	1.673,71	1.572,51	1.370,11
	TOTAL	6,45	6,45	6,45		6,06	1.673,71	1.673,71	1.572,51	1.370,11

APLICACIÓN DE REDUCCIONES Y SANCIONES

<u>AGRICULTURA</u>	<u>Importe Calculado</u>	<u>Importe prereduc.</u>	<u>Admisibilidad y compromisos</u>	<u>Presentación tardía</u>	<u>Omisión declaración</u>	<u>Condicionabilidad</u>	<u>IMPORTE (Euros)</u>			
							<u>RESUELTO</u>	<u>FEADER (Eje 2)</u>	<u>MAPA</u>	<u>CAGPDS</u>
	1.572,51	1.370,11	1,00	0,00	0,00	0,00	0,00	0,00	0,00	0,00
TOTAL							0,00	0,00	0,00	0,00

RECINTOS RESUELTOS

<u>REF.</u>	<u>REFERENCIA SIGPAC</u>	<u>CULTIVO DESCRIPCIÓN CULTIVO</u>	<u>S/R</u>	<u>G.PAGO</u>	<u>PEND. MEDIA (%)</u>	<u>SUP. DEC. ADMISIBLE (ha)</u>	<u>SUP. COMPROM. (ha)</u>	<u>SUP. AJUSTADA COMPROM. (1) (ha)</u>	<u>SUP. CONY. SIGPAC (ha)</u>	<u>SUP. CERTIF. (ha)</u>	<u>SUP. CAMPO (ha)</u>	<u>SUP. CAMPO DETER. CULT. DECLARADO (ha)</u>	<u>SUP. DEC. REDUCIDA (ha)</u>	<u>SUP. RESUELTA (ha)</u>
170000002282278	21-022-005-00017-0002	117000 CASTAÑOS-SIN VARIEDAD	S	38	10,32	6,06	6,45	6,06	6,06	3,68			6,06	6,06
170000002282279	21-022-005-00031-0001	117000 CASTAÑOS-SIN VARIEDAD	S	38	13,75	0,39	2,77	0,39	2,77	2,50			0,39	0,00

DATOS AGRICULTURA**RESUMEN DE UNIDADES**

<u>Cód</u>	<u>GRUPO DE PAGO</u>	<u>Sup. Dec. Admisible (ha)</u>	<u>Sup. Comprometida (ha)</u>	<u>Sup. ajustada compromiso (1) (ha)</u>	<u>% sobredec.</u>	<u>SUP. RESUELTA (ha)</u>	<u>Importe Declarado</u>	<u>Importe Topado</u>	<u>Importe Resuelto</u>	<u>Importe tras sobredec.</u>
38	FRUTALES SECANO	6,45		6,45	6,44	6,06	1.673,71	1.673,71	1.572,51	1.370,11
	TOTAL	6,45	6,45	6,45		6,06	1.673,71	1.673,71	1.572,51	1.370,11

RESUMEN DE PAGOS

<u>A pagar</u>	<u>IMPORTE (Euros)</u>			
	<u>RESUELTO</u>	<u>FEADER (Eje 2)</u>	<u>MAPA</u>	<u>CAGPDS</u>
	0,00	0,00	0,00	0,00

APLICACIÓN DE REDUCCIONES Y SANCIONES

<u>Importe Calculado</u>	<u>Importe prereduc.</u>	<u>Admisibilidad y compromisos</u>	<u>Presentación tardía</u>	<u>Omisión declaración</u>	<u>Condicionabilidad</u>	<u>IMPORTE (Euros)</u>			
						<u>RESUELTO</u>	<u>FEADER (Eje 2)</u>	<u>MAPA</u>	<u>CAGPDS</u>
1.572,51	1.370,11	100,00	0,00	0,00	0,00	0,00	0,00	0,00	0,00
TOTAL						0,00	0,00	0,00	0,00

DETALLE DE REDUCCIONES Y SANCIONES POR INCUMPLIMIENTOS DE ADMISIBILIDAD Y COMPROMISOS

<u>Tipo</u>	<u>Compromiso</u>	<u>Sup. Calculada</u>	<u>Sup. Incumpl.</u>	<u>Factor Alcance (2)</u>	<u>Coef. Línea Base</u>	<u>Coef. Acumulación</u>	<u>Coef. Reiteración</u>	<u>Importe Ayuda</u>	<u>Factor Sanción</u>	<u>Importe Sanción</u>	<u>Aplicado</u>
B1	Las unidades comprometidas deben estar certificadas en producción ecológica según lo establecido en el Reglamento (CE) n° 834/2007 y el Reglamento (CE) n° 889/2008, por el que se establece disposiciones de aplicación del Reglamento (CE) n° 834/2007 del Consejo, durante el periodo de compromiso.	6,06	2,38	1,00	1,00	1,00	1,00	1.370,11 €	1,00	1.370,11 €	SI

INCIDENCIAS**INCIDENCIA DESCRIPCIÓN**

- | | |
|-------|---|
| 218 | La superficie total declarada sobre un mismo recinto en el conjunto de los expedientes, no puede superar la superficie total que el SIGPAC establece para ese recinto.
Ref:1700000002282279 Recinto:21-022-005-00031-001 Cultivo:117000 CASTAÑOS-SIN VARIEDAD Secano Suma de superficies declaradas para este recinto por todos los solicitantes (Áreas):1187 Superficie SIGPAC medida para este recinto (Áreas):594 Exceso de superficie declarada (Hectáreas):5,93 |
| 85002 | Recinto declarado que no cumple en su totalidad con las normas de producción ecológica (artículo 5-1 e), Orden 26 mayo 2015)
Ref:1700000002282278 Recinto:21-022-005-00017-002 Cultivo:117000 CASTAÑOS-SIN VARIEDAD Secano Sup. Declarada:6,06 Superficie Certificada (Ha):3,68 |



<u>APELLIDOS Y NOMBRE / RAZÓN SOCIAL</u>	<u>NIF</u>	<u>EXPEDIENTE</u>	<u>SOLICITA AGRICULT. (3)</u>	<u>SOLICITA GANADER. (4)</u>	<u>ANUALIDAD DE PAGO</u>
HACHA MANZANO RAFAELA	****9346*	5004829	SI	NO	3ª

DATOS CONVERSIÓN**IMPORTE POR ANUALIDAD**

	<u>2015</u>	<u>2016</u>	<u>2017</u>	<u>2018</u>	<u>2019</u>
IMPORTE MÁXIMO SUBVENCIONABLE	0,00 €	0,00 €	259,49 €	216,24 €	216,24 €
IMPORTE MEDIO DE TRANSFERENCIA (€/ha)	0,00 €	0,00 €	259,49 €	216,24 €	216,24 €

RESUMEN DE UNIDADES

<u>Cód</u>	<u>GRUPO DE PAGO</u>	<u>Sup. Dec. Admisible (ha)</u>	<u>Sup. Comprometida (ha)</u>	<u>Sup. ajustada compromiso (1) (ha)</u>	<u>% sobredec.</u>	<u>SUP. RESUELTA (ha)</u>	<u>Importe Declarado</u>	<u>Importe Topado</u>	<u>Importe Resuelto</u>	<u>Importe tras sobredec.</u>
38	FRUTALES SECANO	1,00		1,00	0,00	1,00	259,49	259,49	259,49	259,49
	TOTAL	1,00	1,00	1,00		1,00	259,49	259,49	259,49	259,49

APLICACIÓN DE REDUCCIONES Y SANCIONES

	<u>Importe Calculado</u>	<u>Importe prereduc.</u>	<u>Admisibilidad y compromisos</u>	<u>Presentación tardía</u>	<u>Omisión declaración</u>	<u>Condicionabilidad</u>	<u>IMPORTE (Euros)</u>			
							<u>RESUELTO</u>	<u>FEADER (Eje 2)</u>	<u>MAPA</u>	<u>CAGPDS</u>
AGRICULTURA	259,49	259,49	0,00	0,00	0,00	0,00	259,49	194,62	27,90	36,97
TOTAL							259,49	194,62	27,90	36,97

RECINTOS RESUELTOS

<u>REF.</u>	<u>REFERENCIA SIGPAC</u>	<u>CULTIVO DESCRIPCIÓN CULTIVO</u>	<u>S/R G.PAGO</u>	<u>PEND. MEDIA (%)</u>	<u>SUP. DEC. ADMISIBLE (ha)</u>	<u>SUP. COMPROM. (ha)</u>	<u>SUP. AJUSTADA COMPROM. (1) (ha)</u>	<u>SUP. CONY. SIGPAC (ha)</u>	<u>SUP. CERTIE. (ha)</u>	<u>SUP. CAMPO (ha)</u>	<u>SUP. CAMPO DETER. CULT. DECLARADO (ha)</u>	<u>SUP. DEC. REDUCIDA (ha)</u>	<u>SUP. RESUELTA (ha)</u>
1700000005396332	21-059-003-00071-0001	117000 CASTAÑOS-SIN VARIEDAD	S 38	24,12	1,00	1,00	1,00		1,00			1,00	1,00

DATOS AGRICULTURA**RESUMEN DE UNIDADES**

<u>Cód</u>	<u>GRUPO DE PAGO</u>	<u>Sup. Dec. Admisible (ha)</u>	<u>Sup. Comprometida (ha)</u>	<u>Sup. ajustada compromiso (1) (ha)</u>	<u>% sobredec.</u>	<u>SUP. RESUELTA (ha)</u>	<u>Importe Declarado</u>	<u>Importe Topado</u>	<u>Importe Resuelto</u>	<u>Importe tras sobredec.</u>
38	FRUTALES SECANO	1,00		1,00	0,00	1,00	259,49	259,49	259,49	259,49
	TOTAL	1,00	1,00	1,00		1,00	259,49	259,49	259,49	259,49

RESUMEN DE PAGOS

	<u>IMPORTE (Euros)</u>			
	<u>RESUELTO</u>	<u>FEADER (Eje 2)</u>	<u>MAPA</u>	<u>CAGPDS</u>
A pagar	259,49	194,62	27,90	36,97

APLICACIÓN DE REDUCCIONES Y SANCIONES

	<u>Importe Calculado</u>	<u>Importe prereduc.</u>	<u>Admisibilidad y compromisos</u>	<u>Presentación tardía</u>	<u>Omisión declaración</u>	<u>Condicionabilidad</u>	<u>IMPORTE (Euros)</u>			
							<u>RESUELTO</u>	<u>FEADER (Eje 2)</u>	<u>MAPA</u>	<u>CAGPDS</u>
TOTAL	259,49	259,49	0,00	0,00	0,00	0,00	259,49	194,62	27,90	36,97



<u>APELLIDOS Y NOMBRE / RAZÓN SOCIAL</u>	<u>NIF</u>	<u>EXPEDIENTE</u>	<u>SOLICITA AGRICULT. (3)</u>	<u>SOLICITA GANADER. (4)</u>	<u>ANUALIDAD DE PAGO</u>
HERNANDEZ DUQUE FERNANDO LUIS	****8491*	5007815	NO	SI	3ª

DATOS CONVERSIÓN**IMPORTE POR ANUALIDAD**

	<u>2015</u>	<u>2016</u>	<u>2017</u>	<u>2018</u>	<u>2019</u>
IMPORTE MÁXIMO SUBVENCIONABLE	0,00 €	0,00 €	1.233,07 €	1.233,07 €	1.233,07 €
IMPORTE MEDIO DE TRANSFERENCIA (€/ha)	0,00 €	0,00 €	82,15 €	82,15 €	82,15 €

RESUMEN DE UNIDADES

<u>Cód</u>	<u>GRUPO DE PAGO</u>	<u>Sup. Dec. Admisible (ha)</u>	<u>Sup. Comprometida (ha)</u>	<u>Sup. ajustada compromiso (1) (ha)</u>	<u>% sobredec.</u>	<u>SUP. RESUELTA (ha)</u>	<u>Importe Declarado</u>	<u>Importe Topado</u>	<u>Importe Resuelto</u>	<u>Importe tras sobredec.</u>
43	PASTOS ASOCIADOS A GANADERÍA ECOLÓGICA	15,01		15,01	0,00	15,01	1.233,07	1.233,07	1.233,07	1.233,07
	TOTAL	15,01	15,01	15,01		15,01	1.233,07	1.233,07	1.233,07	1.233,07

APLICACIÓN DE REDUCCIONES Y SANCIONES

	<u>Importe Calculado</u>	<u>Importe prereduc.</u>	<u>Admisibilidad y compromisos</u>	<u>Presentación tardía</u>	<u>Omisión declaración</u>	<u>Condicionabilidad</u>	<u>IMPORTE (Euros)</u>				
							<u>RESUELTO</u>	<u>FEADER (Eje 2)</u>	<u>MAPA</u>	<u>CAGPDS</u>	
GANADERÍA	1.233,07	1.233,07	0,00	0,00	0,00	0,00	1.233,07	924,80	132,56	175,71	
							TOTAL	1.233,07	924,80	132,56	175,71

RECINTOS RESUELTOS

<u>REF.</u>	<u>REFERENCIA SIGPAC</u>	<u>CULTIVO</u>	<u>DESCRIPCIÓN CULTIVO</u>	<u>S/R</u>	<u>G.PAGO</u>	<u>PEND. MEDIA (%)</u>	<u>SUP. DEC. ADMISIBLE (ha)</u>	<u>SUP. COMPROM. (ha)</u>	<u>SUP. AJUSTADA COMPROM. (1) (ha)</u>	<u>SUP. CONV. SIGPAC (ha)</u>	<u>SUP. CERTIF. (ha)</u>	<u>SUP. CAMPO (ha)</u>	<u>SUP. CAMPO DETER. CULT. DECLARADO (ha)</u>	<u>SUP. DEC. REDUCIDA (ha)</u>	<u>SUP. RESUELTA (ha)</u>
1700000006944198	21-078-039-00003-0001	62000	PASTOS PERMANENTES DE 5 O MAS AÑOS-SIN VARIEDAD	S	43	16,30	13,64	13,64	13,64		13,64			13,64	13,64
1700000006944199	21-078-039-00003-0002	62000	PASTOS PERMANENTES DE 5 O MAS AÑOS-SIN VARIEDAD	S	43	15,76	1,37	1,37	1,37		1,37			1,37	1,37

DATOS GANADERÍA**RESUMEN DE UNIDADES**

<u>Cód</u>	<u>GRUPO DE PAGO</u>	<u>Sup. Dec. Admisible (ha)</u>	<u>Sup. Comprometida (ha)</u>	<u>Sup. ajustada compromiso (1) (ha)</u>	<u>% sobredec.</u>	<u>SUP. RESUELTA (ha)</u>	<u>Importe Declarado</u>	<u>Importe Topado</u>	<u>Importe Resuelto</u>	<u>Importe tras sobredec.</u>
43	PASTOS ASOCIADOS A GANADERÍA ECOLÓGICA	15,01		15,01	0,00	15,01	1.233,07	1.233,07	1.233,07	1.233,07
	TOTAL	15,01	15,01	15,01		15,01	1.233,07	1.233,07	1.233,07	1.233,07

RESUMEN DE PAGOS

	<u>IMPORTE (Euros)</u>			
	<u>RESUELTO</u>	<u>FEADER (Eje 2)</u>	<u>MAPA</u>	<u>CAGPDS</u>
A pagar	1.233,07	924,80	132,56	175,71

APLICACIÓN DE REDUCCIONES Y SANCIONES

	<u>Importe Calculado</u>	<u>Importe prereduc.</u>	<u>Admisibilidad y compromisos</u>	<u>Presentación tardía</u>	<u>Omisión declaración</u>	<u>Condicionabilidad</u>	<u>IMPORTE (Euros)</u>				
							<u>RESUELTO</u>	<u>FEADER (Eje 2)</u>	<u>MAPA</u>	<u>CAGPDS</u>	
	1.233,07	1.233,07	0,00	0,00	0,00	0,00	1.233,07	924,80	132,56	175,71	
							TOTAL	1.233,07	924,80	132,56	175,71



Datos considerados para el Cálculo de la Carga Ganadera mínima y máxima del expediente

<u>Explotación</u>	<u>Especie</u>	<u>Inscrito en Sipea y Admisible</u>	<u>Censo Medio Animales</u>	<u>Ugm Calculada para CG Mínima</u>	<u>Ugm Calculada para CG Máxima</u>
ES210790000306	BOVINA	SI	60,63	58,79	58,79
				58,79	58,79

Superficie determinada para Cálculo Carga Ganadera: 106,77 ha

Carga Ganadera Mínima Expediente: 0,55 ugm/ha

Carga Ganadera Máxima Expediente: 0,55 ugm/ha

Recintos Determinados para el Cálculo de Garga Ganadera

<u>REF.</u>	<u>REFERENCIA SIGPAC</u>	<u>CULTIVO</u>	<u>DESCRIPCIÓN CULTIVO</u>	<u>S/R</u>	<u>SUP. RESUELTA (ha)</u>
1700000006944198	21-078-039-00003-0001	62000	PASTOS PERMANENTES DE 5 O MAS AÑOS-SIN VARIEDAD	S	13,64
1700000006944199	21-078-039-00003-0002	62000	PASTOS PERMANENTES DE 5 O MAS AÑOS-SIN VARIEDAD	S	1,37
1700000006944203	21-078-039-00004-0001	62000	PASTOS PERMANENTES DE 5 O MAS AÑOS-SIN VARIEDAD	S	7,47
1700000006944208	21-078-039-00025-0006	62000	PASTOS PERMANENTES DE 5 O MAS AÑOS-SIN VARIEDAD	S	84,29



<u>APELLIDOS Y NOMBRE / RAZÓN SOCIAL</u>	<u>NIF</u>	<u>EXPEDIENTE</u>	<u>SOLICITA AGRICULT. (3)</u>	<u>SOLICITA GANADER. (4)</u>	<u>ANUALIDAD DE PAGO</u>
JARILLO BERJANO LIBORIA	****6767*	5007128	NO	SI	3ª

DATOS CONVERSIÓN**IMPORTE POR ANUALIDAD**

	<u>2015</u>	<u>2016</u>	<u>2017</u>	<u>2018</u>	<u>2019</u>
IMPORTE MÁXIMO SUBVENCIONABLE	0,00 €	0,00 €	3.238,36 €	3.238,36 €	3.238,36 €
IMPORTE MEDIO DE TRANSFERENCIA (€/ha)	0,00 €	0,00 €	82,15 €	82,15 €	82,15 €

RESUMEN DE UNIDADES

<u>Cód</u>	<u>GRUPO DE PAGO</u>	<u>Sup. Dec. Admisible (ha)</u>	<u>Sup. Comprometida (ha)</u>	<u>Sup. ajustada compromiso (1) (ha)</u>	<u>% sobredec.</u>	<u>SUP. RESUELTA (ha)</u>	<u>Importe Declarado</u>	<u>Importe Topado</u>	<u>Importe Resuelto</u>	<u>Importe tras sobredec.</u>
43	PASTOS ASOCIADOS A GANADERÍA ECOLÓGICA	39,42		39,42	0,00	39,42	3.238,35	3.238,36	3.238,35	3.238,35
	TOTAL	39,42	39,42	39,42		39,42	3.238,35	3.238,36	3.238,35	3.238,35

APLICACIÓN DE REDUCCIONES Y SANCIONES

	<u>Importe Calculado</u>	<u>Importe prereduc.</u>	<u>Admisibilidad y compromisos</u>	<u>Presentación tardía</u>	<u>Omisión declaración</u>	<u>Condicionabilidad</u>	<u>IMPORTE (Euros)</u>				
							<u>RESUELTO</u>	<u>FEADER (Eje 2)</u>	<u>MAPA</u>	<u>CAGPDS</u>	
GANADERÍA	3.238,35	3.238,35	0,00	0,00	0,00	0,00	3.238,35	2.428,76	348,12	461,47	
							TOTAL	3.238,35	2.428,76	348,12	461,47

RECINTOS RESUELTOS

<u>REF.</u>	<u>REFERENCIA SIGPAC</u>	<u>CULTIVO</u>	<u>DESCRIPCIÓN CULTIVO</u>	<u>S/R</u>	<u>G.PAGO</u>	<u>PEND. MEDIA (%)</u>	<u>SUP. DEC. ADMISIBLE (ha)</u>	<u>SUP. COMPROM. (ha)</u>	<u>SUP. AJUSTADA COMPROM. (1) (ha)</u>	<u>SUP. CONV. SIGPAC (ha)</u>	<u>SUP. CERTIF. (ha)</u>	<u>SUP. CAMPO (ha)</u>	<u>SUP. CAMPO DETER. CULT. DECLARADO (ha)</u>	<u>SUP. DEC. REDUCIDA (ha)</u>	<u>SUP. RESUELTA (ha)</u>
1700000006590555	21-031-001-00150-0001	62000	PASTOS PERMANENTES DE 5 O MAS AÑOS-SIN VARIEDAD	S	43	13,67	39,22	39,22	39,22		46,14			39,22	39,22
1700000006590556	21-031-008-00288-0001	62000	PASTOS PERMANENTES DE 5 O MAS AÑOS-SIN VARIEDAD	S	43	4,80	0,20	0,20	0,20		0,27			0,20	0,20

DATOS GANADERÍA**RESUMEN DE UNIDADES**

<u>Cód</u>	<u>GRUPO DE PAGO</u>	<u>Sup. Dec. Admisible (ha)</u>	<u>Sup. Comprometida (ha)</u>	<u>Sup. ajustada compromiso (1) (ha)</u>	<u>% sobredec.</u>	<u>SUP. RESUELTA (ha)</u>	<u>Importe Declarado</u>	<u>Importe Topado</u>	<u>Importe Resuelto</u>	<u>Importe tras sobredec.</u>
43	PASTOS ASOCIADOS A GANADERÍA ECOLÓGICA	39,42		39,42	0,00	39,42	3.238,35	3.238,36	3.238,35	3.238,35
	TOTAL	39,42	39,42	39,42		39,42	3.238,35	3.238,36	3.238,35	3.238,35

RESUMEN DE PAGOS

	<u>Importe Calculado</u>	<u>Importe prereduc.</u>	<u>Admisibilidad y compromisos</u>	<u>Presentación tardía</u>	<u>Omisión declaración</u>	<u>Condicionabilidad</u>	<u>IMPORTE (Euros)</u>				
							<u>RESUELTO</u>	<u>FEADER (Eje 2)</u>	<u>MAPA</u>	<u>CAGPDS</u>	
A pagar							3.238,35	2.428,76	348,12	461,47	
							TOTAL	3.238,35	2.428,76	348,12	461,47

APLICACIÓN DE REDUCCIONES Y SANCIONES

	<u>Importe Calculado</u>	<u>Importe prereduc.</u>	<u>Admisibilidad y compromisos</u>	<u>Presentación tardía</u>	<u>Omisión declaración</u>	<u>Condicionabilidad</u>	<u>IMPORTE (Euros)</u>				
							<u>RESUELTO</u>	<u>FEADER (Eje 2)</u>	<u>MAPA</u>	<u>CAGPDS</u>	
	3.238,35	3.238,35	0,00	0,00	0,00	0,00	3.238,35	2.428,76	348,12	461,47	
							TOTAL	3.238,35	2.428,76	348,12	461,47



Datos considerados para el Cálculo de la Carga Ganadera mínima y máxima del expediente

<u>Explotación</u>	<u>Especie</u>	<u>Inscrito en Sipea y Admisible</u>	<u>Censo Medio Animales</u>	<u>Ugm Calculada para CG Mínima</u>	<u>Ugm Calculada para CG Máxima</u>
ES210310000072	BOVINA	SI	46,84	37,27	37,27
ES210310000072	OVINA	NO	62,25	0,00	9,34
ES210310000072	PORCINO	NO	21,75	0,00	7,93
				37,27	54,54

Superficie determinada para Cálculo Carga Ganadera: 39,45 ha
Carga Ganadera Mínima Expediente: 0,94 ugm/ha
Carga Ganadera Máxima Expediente: 1,38 ugm/ha

Recintos Determinados para el Cálculo de Garga Ganadera

<u>REF.</u>	<u>REFERENCIA SIGPAC</u>	<u>CULTIVO</u>	<u>DESCRIPCIÓN CULTIVO</u>	<u>S/R</u>	<u>SUP. RESUELTA (ha)</u>
1700000006590555	21-031-001-00150-0001	62000	PASTOS PERMANENTES DE 5 O MAS AÑOS-SIN VARIEDAD	S	39,22
1700000006590556	21-031-008-00288-0001	62000	PASTOS PERMANENTES DE 5 O MAS AÑOS-SIN VARIEDAD	S	0,20
1700000006590557	21-031-001-00150-0002	62000	PASTOS PERMANENTES DE 5 O MAS AÑOS-SIN VARIEDAD	S	0,03

INCIDENCIAS**INCIDENCIA DESCRIPCIÓN**

85031 Solicita recinto que no está comprometido para la operación.
 Ref:1700000006590557 Recinto:21-031-001-00150-002 Cultivo:62000 PASTOS PERMANENTES DE 5 O MAS AÑOS-SIN VARIEDAD Secano



<u>APELLIDOS Y NOMBRE / RAZÓN SOCIAL</u>	<u>NIF</u>	<u>EXPEDIENTE</u>	<u>SOLICITA AGRICULT. (3)</u>	<u>SOLICITA GANADER. (4)</u>	<u>ANUALIDAD DE PAGO</u>
LUNA FERNANDEZ FRANCISCO	****7270*	5007766	NO	SI	3ª

DATOS CONVERSIÓN**IMPORTE POR ANUALIDAD**

	<u>2015</u>	<u>2016</u>	<u>2017</u>	<u>2018</u>	<u>2019</u>
IMPORTE MÁXIMO SUBVENCIONABLE	3.414,81 €	3.414,81 €	2.845,68 €	2.845,68 €	2.845,68 €
IMPORTE MEDIO DE TRANSFERENCIA (€/ha)	98,58 €	98,58 €	82,15 €	82,15 €	82,15 €

RESUMEN DE UNIDADES

<u>Cód</u>	<u>GRUPO DE PAGO</u>	<u>Sup. Dec. Admisible (ha)</u>	<u>Sup. Comprometida (ha)</u>	<u>Sup. ajustada compromiso (1) (ha)</u>	<u>% sobredec.</u>	<u>SUP. RESUELTA (ha)</u>	<u>Importe Declarado</u>	<u>Importe Topado</u>	<u>Importe Resuelto</u>	<u>Importe tras sobredec.</u>
43	PASTOS ASOCIADOS A GANADERÍA ECOLÓGICA	34,65		34,64	0,00	34,64	2.845,68	2.845,68	2.845,68	2.845,68
	TOTAL	34,65	34,64	34,64		34,64	2.845,68	2.845,68	2.845,68	2.845,68

APLICACIÓN DE REDUCCIONES Y SANCIONES

	<u>Importe Calculado</u>	<u>Importe prereduc.</u>	<u>Admisibilidad y compromisos</u>	<u>Presentación tardía</u>	<u>Omisión declaración</u>	<u>Condicionabilidad</u>	<u>IMPORTE (Euros)</u>			
							<u>RESUELTO</u>	<u>FEADER (Eje 2)</u>	<u>MAPA</u>	<u>CAGPDS</u>
GANADERÍA	2.845,68	2.845,68	0,00	0,00	0,00	0,00	2.845,68	2.134,26	305,91	405,51
TOTAL							2.845,68	2.134,26	305,91	405,51

RECINTOS RESUELTOS

<u>REF.</u>	<u>REFERENCIA SIGPAC</u>	<u>CULTIVO</u>	<u>DESCRIPCIÓN CULTIVO</u>	<u>S/R</u>	<u>G.PAGO</u>	<u>PEND. MEDIA (%)</u>	<u>SUP. DEC. ADMISIBLE (ha)</u>	<u>SUP. COMPROM. (ha)</u>	<u>SUP. AJUSTADA COMPROM. (1) (ha)</u>	<u>SUP. CONV. SIGPAC (ha)</u>	<u>SUP. CERTIF. (ha)</u>	<u>SUP. CAMPO (ha)</u>	<u>SUP. CAMPO DETER. CULT. DECLARADO (ha)</u>	<u>SUP. DEC. REDUCIDA (ha)</u>	<u>SUP. RESUELTA (ha)</u>
1700000006925683	21-029-017-00014-0003	62000	PASTOS PERMANENTES DE 5 O MAS AÑOS-SIN VARIEDAD	S	43	13,31	3,75	7,68	3,75	3,75	3,75			3,75	3,75
1700000006925688	21-029-017-00014-0001	62000	PASTOS PERMANENTES DE 5 O MAS AÑOS-SIN VARIEDAD	S	43	15,16	3,93	7,68	3,93	3,93	4,62			3,93	3,93
1700000006925696	21-029-010-00046-0001	62000	PASTOS PERMANENTES DE 5 O MAS AÑOS-SIN VARIEDAD	S	43	28,00	24,47	24,47	24,47	24,47	44,49			24,47	24,47
1700000006925697	21-029-014-00126-0006	62000	PASTOS PERMANENTES DE 5 O MAS AÑOS-SIN VARIEDAD	S	43	5,40	2,50	2,49	2,49	2,49	2,50			2,49	2,49

DATOS GANADERÍA**RESUMEN DE UNIDADES**

<u>Cód</u>	<u>GRUPO DE PAGO</u>	<u>Sup. Dec. Admisible (ha)</u>	<u>Sup. Comprometida (ha)</u>	<u>Sup. ajustada compromiso (1) (ha)</u>	<u>% sobredec.</u>	<u>SUP. RESUELTA (ha)</u>	<u>Importe Declarado</u>	<u>Importe Topado</u>	<u>Importe Resuelto</u>	<u>Importe tras sobredec.</u>
43	PASTOS ASOCIADOS A GANADERÍA ECOLÓGICA	34,65		34,64	0,00	34,64	2.845,68	2.845,68	2.845,68	2.845,68
	TOTAL	34,65	34,64	34,64		34,64	2.845,68	2.845,68	2.845,68	2.845,68

RESUMEN DE PAGOS

	<u>IMPORTE (Euros)</u>			
	<u>RESUELTO</u>	<u>FEADER (Eje 2)</u>	<u>MAPA</u>	<u>CAGPDS</u>
A pagar	2.845,68	2.134,26	305,91	405,51

APLICACIÓN DE REDUCCIONES Y SANCIONES

	<u>Importe Calculado</u>	<u>Importe prereduc.</u>	<u>Admisibilidad y compromisos</u>	<u>Presentación tardía</u>	<u>Omisión declaración</u>	<u>Condicionabilidad</u>	<u>IMPORTE (Euros)</u>			
							<u>RESUELTO</u>	<u>FEADER (Eje 2)</u>	<u>MAPA</u>	<u>CAGPDS</u>
	2.845,68	2.845,68	0,00	0,00	0,00	0,00	2.845,68	2.134,26	305,91	405,51
TOTAL							2.845,68	2.134,26	305,91	405,51



Datos considerados para el Cálculo de la Carga Ganadera mínima y máxima del expediente

Explotación	Especie	Inscrito en Sipea y Admisible	Censo Medio Animales	Ugm Calculada para CG Mínima	Ugm Calculada para CG Máxima
ES210290000052	BOVINA	SI	42,45	33,42	33,42
ES210290000052	CAPRINA	NO	1,73	0,00	0,26
ES210290000052	OVINA	NO	5,87	0,00	0,88
ES210290000052	PORCINO	NO	86,57	0,00	27,37
ES210290000324	BOVINA	SI	34,91	29,48	29,48
ES210290000324	PORCINO	NO	11,63	0,00	3,49
				62,90	94,90

Superficie determinada para Cálculo Carga Ganadera: 97,07 ha

Carga Ganadera Mínima Expediente: 0,65 ugm/ha

Carga Ganadera Máxima Expediente: 0,98 ugm/ha

Recintos Determinados para el Cálculo de Garga Ganadera

REF.	REFERENCIA SIGPAC	CULTIVO	DESCRIPCIÓN CULTIVO	S/R	SUP. RESUELTA (ha)
1700000006925679	21-029-005-00034-0001	62000	PASTOS PERMANENTES DE 5 O MAS AÑOS-SIN VARIEDAD	S	13,35
1700000006925682	21-029-017-00006-0001	62000	PASTOS PERMANENTES DE 5 O MAS AÑOS-SIN VARIEDAD	S	12,83
1700000006925683	21-029-017-00014-0003	62000	PASTOS PERMANENTES DE 5 O MAS AÑOS-SIN VARIEDAD	S	3,75
1700000006925685	21-029-018-00006-0002	62000	PASTOS PERMANENTES DE 5 O MAS AÑOS-SIN VARIEDAD	S	1,45
1700000006925686	21-029-017-00006-0004	62000	PASTOS PERMANENTES DE 5 O MAS AÑOS-SIN VARIEDAD	S	5,60
1700000006925687	21-029-018-00005-0001	62000	PASTOS PERMANENTES DE 5 O MAS AÑOS-SIN VARIEDAD	S	12,25
1700000006925688	21-029-017-00014-0001	62000	PASTOS PERMANENTES DE 5 O MAS AÑOS-SIN VARIEDAD	S	3,93
1700000006925689	21-029-018-00005-0004	62000	PASTOS PERMANENTES DE 5 O MAS AÑOS-SIN VARIEDAD	S	0,71
1700000006925690	21-029-018-00005-0003	62000	PASTOS PERMANENTES DE 5 O MAS AÑOS-SIN VARIEDAD	S	5,02
1700000006925691	21-029-006-00051-0001	63000	PASTOS DE MENOS DE 5 AÑOS-SIN VARIEDAD	S	1,01
1700000006925692	21-029-006-00054-0005	63000	PASTOS DE MENOS DE 5 AÑOS-SIN VARIEDAD	S	0,27
1700000006925694	21-029-014-00126-0007	62000	PASTOS PERMANENTES DE 5 O MAS AÑOS-SIN VARIEDAD	S	9,93
1700000006925696	21-029-010-00046-0001	62000	PASTOS PERMANENTES DE 5 O MAS AÑOS-SIN VARIEDAD	S	24,47
1700000006925697	21-029-014-00126-0006	62000	PASTOS PERMANENTES DE 5 O MAS AÑOS-SIN VARIEDAD	S	2,50



<u>APELLIDOS Y NOMBRE / RAZÓN SOCIAL</u>	<u>NIF</u>	<u>EXPEDIENTE</u>	<u>SOLICITA AGRICULT. (3)</u>	<u>SOLICITA GANADER. (4)</u>	<u>ANUALIDAD DE PAGO</u>
MATOS MARTIN JUAN MANUEL	****7302*	5007822	NO	SI	3ª

DATOS CONVERSIÓN**IMPORTE POR ANUALIDAD**

	<u>2015</u>	<u>2016</u>	<u>2017</u>	<u>2018</u>	<u>2019</u>
IMPORTE MÁXIMO SUBVENCIONABLE	1.041,99 €	1.041,99 €	868,33 €	868,33 €	868,33 €
IMPORTE MEDIO DE TRANSFERENCIA (€/ha)	98,58 €	98,58 €	82,15 €	82,15 €	82,15 €

RESUMEN DE UNIDADES

<u>Cód</u>	<u>GRUPO DE PAGO</u>	<u>Sup. Dec. Admisible (ha)</u>	<u>Sup. Comprometida (ha)</u>	<u>Sup. ajustada compromiso (1) (ha)</u>	<u>% sobredec.</u>	<u>SUP. RESUELTA (ha)</u>	<u>Importe Declarado</u>	<u>Importe Topado</u>	<u>Importe Resuelto</u>	<u>Importe tras sobredec.</u>
43	PASTOS ASOCIADOS A GANADERÍA ECOLÓGICA	20,29		10,57	0,00	10,57	868,33	868,33	868,33	868,33
	TOTAL	20,29	10,57	10,57		10,57	868,33	868,33	868,33	868,33

APLICACIÓN DE REDUCCIONES Y SANCIONES

	<u>Importe Calculado</u>	<u>Importe prerreduc.</u>	<u>Admisibilidad y compromisos</u>	<u>Presentación tardía</u>	<u>Omisión declaración</u>	<u>Condicionabilidad</u>	<u>IMPORTE (Euros)</u>			
							<u>RESUELTO</u>	<u>FEADER (Eje 2)</u>	<u>MAPA</u>	<u>CAGPDS</u>
GANADERÍA	868,33	868,33	0,00	0,00	0,00	0,00	868,33	651,25	93,35	123,73
TOTAL							868,33	651,25	93,35	123,73

RECINTOS RESUELTOS

<u>REF.</u>	<u>REFERENCIA SIGPAC</u>	<u>CULTIVO</u>	<u>DESCRIPCIÓN CULTIVO</u>	<u>S/R</u>	<u>G.PAGO</u>	<u>PEND. MEDIA (%)</u>	<u>SUP. DEC. ADMISIBLE (ha)</u>	<u>SUP. COMPROM. (ha)</u>	<u>SUP. AJUSTADA COMPROM. (1) (ha)</u>	<u>SUP. CONV. SIGPAC (ha)</u>	<u>SUP. CERTIF. (ha)</u>	<u>SUP. CAMPO (ha)</u>	<u>SUP. CAMPO DETER. CULL. DECLARADO (ha)</u>	<u>SUP. DEC. REDUCIDA (ha)</u>	<u>SUP. RESUELTA (ha)</u>
170000006950490	21-005-060-00026-0002	62000	PASTOS PERMANENTES DE 5 O MAS AÑOS-SIN VARIEDAD	S	43	0,28	0,71	0,71	0,71		56,43			0,71	0,71
170000006950493	21-005-061-00012-0030	62000	PASTOS PERMANENTES DE 5 O MAS AÑOS-SIN VARIEDAD	S	43	0,96	0,03	0,03	0,03		3,05			0,03	0,03
170000006950494	21-005-061-00012-0015	62000	PASTOS PERMANENTES DE 5 O MAS AÑOS-SIN VARIEDAD	S	43	1,02	0,14	0,14	0,14		24,99			0,14	0,14
170000006950495	21-005-061-00012-0027	62000	PASTOS PERMANENTES DE 5 O MAS AÑOS-SIN VARIEDAD	S	43	0,66	0,37	0,37	0,37		66,00			0,37	0,37
170000006950505	21-005-061-00012-0016	62000	PASTOS PERMANENTES DE 5 O MAS AÑOS-SIN VARIEDAD	S	43	2,07	0,02	0,02	0,02		3,83			0,02	0,02
170000006950507	21-005-061-00008-0001	62000	PASTOS PERMANENTES DE 5 O MAS AÑOS-SIN VARIEDAD	S	43	0,68	0,36	0,36	0,36		51,35			0,36	0,36
170000006950510	21-005-060-00026-0008	62000	PASTOS PERMANENTES DE 5 O MAS AÑOS-SIN VARIEDAD	S	43	0,39	0,14	0,14	0,14		12,81			0,14	0,14
170000006950512	21-005-060-00029-0001	62000	PASTOS PERMANENTES DE 5 O MAS AÑOS-SIN VARIEDAD	S	43	3,32	0,01	0,01	0,01		2,85			0,01	0,01
170000006950513	21-005-060-00032-0008	62000	PASTOS PERMANENTES DE 5 O MAS AÑOS-SIN VARIEDAD	S	43	0,53	0,11	0,11	0,11		11,57			0,11	0,11
170000006950515	21-005-060-00032-0013	62000	PASTOS PERMANENTES DE 5 O MAS AÑOS-SIN VARIEDAD	S	43	0,74	0,11	0,11	0,11		34,19			0,11	0,11
170000006950516	21-005-060-00032-0015	62000	PASTOS PERMANENTES DE 5 O MAS AÑOS-SIN VARIEDAD	S	43	0,67	0,40	0,40	0,40		126,54			0,40	0,40
170000006950517	21-005-060-00032-0009	62000	PASTOS PERMANENTES DE 5 O MAS AÑOS-SIN VARIEDAD	S	43	0,76	0,13	0,13	0,13		12,02			0,13	0,13
170000006950518	21-005-060-00032-0001	62000	PASTOS PERMANENTES DE 5 O MAS AÑOS-SIN VARIEDAD	S	43	1,16	0,44	0,44	0,44		34,98			0,44	0,44
170000006950519	21-005-060-00032-0002	62000	PASTOS PERMANENTES DE 5 O MAS AÑOS-SIN VARIEDAD	S	43	0,69	0,56	0,56	0,56		58,48			0,56	0,56
170000006950520	21-005-060-00034-0002	62000	PASTOS PERMANENTES DE 5 O MAS AÑOS-SIN VARIEDAD	S	43	0,63	1,23	1,23	1,23		216,91			1,23	1,23
170000006950521	21-005-060-00030-0001	62000	PASTOS PERMANENTES DE 5 O MAS AÑOS-SIN VARIEDAD	S	43	0,98	0,13	0,13	0,13		22,22			0,13	0,13
170000006950522	21-005-060-00033-0001	62000	PASTOS PERMANENTES DE 5 O MAS AÑOS-SIN VARIEDAD	S	43	0,47	0,30	0,30	0,30		36,25			0,30	0,30
170000006950524	21-005-061-00004-0001	62000	PASTOS PERMANENTES DE 5 O MAS AÑOS-SIN VARIEDAD	S	43	0,72	1,02	1,02	1,02		322,42			1,02	1,02
170000006950525	21-005-061-00007-0001	62000	PASTOS PERMANENTES DE 5 O MAS AÑOS-SIN VARIEDAD	S	43	0,68	2,05	2,05	2,05		465,37			2,05	2,05
170000006950526	21-005-060-00034-0003	62000	PASTOS PERMANENTES DE 5 O MAS AÑOS-SIN VARIEDAD	S	43	0,69	0,10	0,10	0,10		7,82			0,10	0,10
170000006950527	21-005-061-00007-0002	62000	PASTOS PERMANENTES DE 5 O MAS AÑOS-SIN VARIEDAD	S	43	0,55	0,72	0,72	0,72		88,35			0,72	0,72
170000006950528	21-005-060-00034-0001	62000	PASTOS PERMANENTES DE 5 O MAS AÑOS-SIN VARIEDAD	S	43	0,95	0,09	0,09	0,09		9,52			0,09	0,09
170000006950530	21-005-060-00032-0003	62000	PASTOS PERMANENTES DE 5 O MAS AÑOS-SIN VARIEDAD	S	43	0,47	11,08	11,08	11,08		1.353,50			11,08	11,08
170000006950531	21-005-061-00001-0001	62000	PASTOS PERMANENTES DE 5 O MAS AÑOS-SIN VARIEDAD	S	43	0,80	0,04	0,04	0,04		7,17			0,04	0,04

DATOS GANADERÍA**RESUMEN DE UNIDADES**

<u>Cód</u>	<u>GRUPO DE PAGO</u>	<u>Sup. Dec. Admisible (ha)</u>	<u>Sup. Comprometida (ha)</u>	<u>Sup. ajustada compromiso (1) (ha)</u>	<u>% sobredec.</u>	<u>SUP. RESUELTA (ha)</u>	<u>Importe Declarado</u>	<u>Importe Topado</u>	<u>Importe Resuelto</u>	<u>Importe tras sobredec.</u>
43	PASTOS ASOCIADOS A GANADERÍA ECOLÓGICA	20,29		10,57	0,00	10,57	868,33	868,33	868,33	868,33
	TOTAL	20,29	10,57	10,57		10,57	868,33	868,33	868,33	868,33

(1) Superficie declarada admisible ajustada con la superficie comprometida.
(2) Factor de penalización valorando el alcance para el tipo de compromiso.
(3) Solicita agricultura y tiene compromisos vigentes.
(4) Solicita ganadería y tiene compromisos vigentes.

RESUMEN DE PAGOS

	IMPORTE (Euros)			
	RESUELTO	FEADER (Eje 2)	MAPA	CAGPDS
A pagar	868,33	651,25	93,35	123,73

APLICACIÓN DE REDUCCIONES Y SANCIONES

Importe Calculado	Importe prereduc.	Admisibilidad y compromisos	Presentación tardía	Omisión declaración	Condicionalidad	IMPORTE (Euros)			
						RESUELTO	FEADER (Eje 2)	MAPA	CAGPDS
868,33	868,33	0,00	0,00	0,00	0,00	868,33	651,25	93,35	123,73
TOTAL						868,33	651,25	93,35	123,73


Datos considerados para el Cálculo de la Carga Ganadera mínima y máxima del expediente

Explotación	Especie	Inscrito en Sipea y Admisible	Censo Medio Animales	Ugm Calculada para CG Mínima	Ugm Calculada para CG Máxima
ES210050000511	CABALLAR	SI	6,66	6,66	6,66
				6,66	6,66

Superficie determinada para Cálculo Carga Ganadera: 20,29 ha
Carga Ganadera Mínima Expediente: 0,33 ugm/ha
Carga Ganadera Máxima Expediente: 0,33 ugm/ha

Recintos Determinados para el Cálculo de Garga Ganadera

REF.	REFERENCIA SIGPAC	CULTIVO	DESCRIPCIÓN CULTIVO	S/R	SUP. RESUELTA (ha)
170000006950490	21-005-060-00026-0002	62000	PASTOS PERMANENTES DE 5 O MAS AÑOS-SIN VARIEDAD	S	0,71
170000006950493	21-005-061-00012-0030	62000	PASTOS PERMANENTES DE 5 O MAS AÑOS-SIN VARIEDAD	S	0,03
170000006950494	21-005-061-00012-0015	62000	PASTOS PERMANENTES DE 5 O MAS AÑOS-SIN VARIEDAD	S	0,14
170000006950495	21-005-061-00012-0027	62000	PASTOS PERMANENTES DE 5 O MAS AÑOS-SIN VARIEDAD	S	0,37
170000006950505	21-005-061-00012-0016	62000	PASTOS PERMANENTES DE 5 O MAS AÑOS-SIN VARIEDAD	S	0,02
170000006950507	21-005-061-00008-0001	62000	PASTOS PERMANENTES DE 5 O MAS AÑOS-SIN VARIEDAD	S	0,36
170000006950510	21-005-060-00026-0008	62000	PASTOS PERMANENTES DE 5 O MAS AÑOS-SIN VARIEDAD	S	0,14
170000006950512	21-005-060-00029-0001	62000	PASTOS PERMANENTES DE 5 O MAS AÑOS-SIN VARIEDAD	S	0,01
170000006950513	21-005-060-00032-0008	62000	PASTOS PERMANENTES DE 5 O MAS AÑOS-SIN VARIEDAD	S	0,11
170000006950515	21-005-060-00032-0013	62000	PASTOS PERMANENTES DE 5 O MAS AÑOS-SIN VARIEDAD	S	0,11
170000006950516	21-005-060-00032-0015	62000	PASTOS PERMANENTES DE 5 O MAS AÑOS-SIN VARIEDAD	S	0,40
170000006950517	21-005-060-00032-0009	62000	PASTOS PERMANENTES DE 5 O MAS AÑOS-SIN VARIEDAD	S	0,13
170000006950518	21-005-060-00032-0001	62000	PASTOS PERMANENTES DE 5 O MAS AÑOS-SIN VARIEDAD	S	0,44
170000006950519	21-005-060-00032-0002	62000	PASTOS PERMANENTES DE 5 O MAS AÑOS-SIN VARIEDAD	S	0,56
170000006950520	21-005-060-00034-0002	62000	PASTOS PERMANENTES DE 5 O MAS AÑOS-SIN VARIEDAD	S	1,23
170000006950521	21-005-060-00030-0001	62000	PASTOS PERMANENTES DE 5 O MAS AÑOS-SIN VARIEDAD	S	0,13
170000006950522	21-005-060-00033-0001	62000	PASTOS PERMANENTES DE 5 O MAS AÑOS-SIN VARIEDAD	S	0,30
170000006950524	21-005-061-00004-0001	62000	PASTOS PERMANENTES DE 5 O MAS AÑOS-SIN VARIEDAD	S	1,02
170000006950525	21-005-061-00007-0001	62000	PASTOS PERMANENTES DE 5 O MAS AÑOS-SIN VARIEDAD	S	2,05
170000006950526	21-005-060-00034-0003	62000	PASTOS PERMANENTES DE 5 O MAS AÑOS-SIN VARIEDAD	S	0,10
170000006950527	21-005-061-00007-0002	62000	PASTOS PERMANENTES DE 5 O MAS AÑOS-SIN VARIEDAD	S	0,72
170000006950528	21-005-060-00034-0001	62000	PASTOS PERMANENTES DE 5 O MAS AÑOS-SIN VARIEDAD	S	0,09
170000006950530	21-005-060-00032-0003	62000	PASTOS PERMANENTES DE 5 O MAS AÑOS-SIN VARIEDAD	S	11,08
170000006950531	21-005-061-00001-0001	62000	PASTOS PERMANENTES DE 5 O MAS AÑOS-SIN VARIEDAD	S	0,04



INCIDENCIAS**INCIDENCIA DESCRIPCIÓN**

253	Recinto con valores no coherentes de superficies declarada y administrativa. Ref:1700000006950511 Recinto:21-005-060-00029-005 Cultivo:62000 PASTOS PERMANENTES DE 5 O MAS AÑOS-SIN VARIEDAD Secano Ref:1700000006950509 Recinto:21-005-060-00029-006 Cultivo:62000 PASTOS PERMANENTES DE 5 O MAS AÑOS-SIN VARIEDAD Secano Ref:1700000006950504 Recinto:21-005-061-00010-012 Cultivo:62000 PASTOS PERMANENTES DE 5 O MAS AÑOS-SIN VARIEDAD Secano
-----	--



<u>APELLIDOS Y NOMBRE / RAZÓN SOCIAL</u>	<u>NIF</u>	<u>EXPEDIENTE</u>	<u>SOLICITA AGRICULT. (3)</u>	<u>SOLICITA GANADER. (4)</u>	<u>ANUALIDAD DE PAGO</u>
MINGOCHAO S.A.	****4762*	5007919	NO	SI	3ª

DATOS CONVERSIÓN**IMPORTE POR ANUALIDAD**

	<u>2015</u>	<u>2016</u>	<u>2017</u>	<u>2018</u>	<u>2019</u>
IMPORTE MÁXIMO SUBVENCIONABLE	145,90 €	145,90 €	121,58 €	121,58 €	121,58 €
IMPORTE MEDIO DE TRANSFERENCIA (€/ha)	98,58 €	98,58 €	82,15 €	82,15 €	82,15 €

RESUMEN DE UNIDADES

<u>Cód</u>	<u>GRUPO DE PAGO</u>	<u>Sup. Dec. Admisible (ha)</u>	<u>Sup. Comprometida (ha)</u>	<u>Sup. ajustada compromiso (1) (ha)</u>	<u>% sobredec.</u>	<u>SUP. RESUELTA (ha)</u>	<u>Importe Declarado</u>	<u>Importe Topado</u>	<u>Importe Resuelto</u>	<u>Importe tras sobredec.</u>
43	PASTOS ASOCIADOS A GANADERÍA ECOLÓGICA	1,48		1,48	0,00	1,48	121,58	121,58	121,58	121,58
	TOTAL	1,48	1,48	1,48		1,48	121,58	121,58	121,58	121,58

APLICACIÓN DE REDUCCIONES Y SANCIONES

	<u>Importe Calculado</u>	<u>Importe prerreduc.</u>	<u>Admisibilidad y compromisos</u>	<u>Presentación tardía</u>	<u>Omisión declaración</u>	<u>Condicionality</u>	<u>IMPORTE (Euros)</u>				
							<u>RESUELTO</u>	<u>FEADER (Eje 2)</u>	<u>MAPA</u>	<u>CAGPDS</u>	
GANADERÍA	121,58	121,58	0,00	0,00	0,00	0,00	121,58	91,19	13,07	17,32	
							TOTAL	121,58	91,19	13,07	17,32

RECINTOS RESUELTOS

<u>REF.</u>	<u>REFERENCIA SIGPAC</u>	<u>CULTIVO</u>	<u>DESCRIPCIÓN CULTIVO</u>	<u>S/R G.PAGO</u>	<u>PEND. MEDIA (%)</u>	<u>SUP. DEC. ADMISIBLE (ha)</u>	<u>SUP. COMPROM. (ha)</u>	<u>SUP. AJUSTADA COMPROM. (1) (ha)</u>	<u>SUP. CONV. SIGPAC (ha)</u>	<u>SUP. CERTIF. (ha)</u>	<u>SUP. CAMPO (ha)</u>	<u>SUP. CAMPO DETER. CULT. DECLARADO (ha)</u>	<u>SUP. DEC. REDUCIDA (ha)</u>	<u>SUP. RESUELTA (ha)</u>
1700000006973865	21-040-019-00013-0001	62000	PASTOS PERMANENTES DE 5 O MAS AÑOS-SIN VARIEDAD	S	43	1,43	1,48	1,48	1,48	3,29			1,48	1,48

DATOS GANADERÍA**RESUMEN DE UNIDADES**

<u>Cód</u>	<u>GRUPO DE PAGO</u>	<u>Sup. Dec. Admisible (ha)</u>	<u>Sup. Comprometida (ha)</u>	<u>Sup. ajustada compromiso (1) (ha)</u>	<u>% sobredec.</u>	<u>SUP. RESUELTA (ha)</u>	<u>Importe Declarado</u>	<u>Importe Topado</u>	<u>Importe Resuelto</u>	<u>Importe tras sobredec.</u>
43	PASTOS ASOCIADOS A GANADERÍA ECOLÓGICA	1,48		1,48	0,00	1,48	121,58	121,58	121,58	121,58
	TOTAL	1,48	1,48	1,48		1,48	121,58	121,58	121,58	121,58

RESUMEN DE PAGOS

	<u>RESUELTO</u>	<u>IMPORTE (Euros)</u>		
		<u>FEADER (Eje 2)</u>	<u>MAPA</u>	<u>CAGPDS</u>
A pagar	121,58	91,19	13,07	17,32

APLICACIÓN DE REDUCCIONES Y SANCIONES

<u>Importe Calculado</u>	<u>Importe prerreduc.</u>	<u>Admisibilidad y compromisos</u>	<u>Presentación tardía</u>	<u>Omisión declaración</u>	<u>Condicionality</u>	<u>IMPORTE (Euros)</u>				
						<u>RESUELTO</u>	<u>FEADER (Eje 2)</u>	<u>MAPA</u>	<u>CAGPDS</u>	
121,58	121,58	0,00	0,00	0,00	0,00	121,58	91,19	13,07	17,32	
						TOTAL	121,58	91,19	13,07	17,32



Datos considerados para el Cálculo de la Carga Ganadera mínima y máxima del expediente

Explotación	Especie	Inscrito en Sipea y Admisible	Censo Medio Animales	Ugm Calculada para CG Mínima	Ugm Calculada para CG Máxima
ES210400000064	BOVINA	SI	224,13	192,47	192,47
				192,47	192,47

Superficie determinada para Cálculo Carga Ganadera: 192,61 ha

Carga Ganadera Mínima Expediente: 1,00 ugm/ha

Carga Ganadera Máxima Expediente: 1,00 ugm/ha

Recintos Determinados para el Cálculo de Garga Ganadera

REF.	REFERENCIA SIGPAC	CULTIVO	DESCRIPCIÓN CULTIVO	S/R	SUP. RESUELTA (ha)
170000006973862	21-040-019-00013-0005	62000	PASTOS PERMANENTES DE 5 O MAS AÑOS-SIN VARIEDAD	S	1,13
170000006973863	21-040-019-00013-0009	62000	PASTOS PERMANENTES DE 5 O MAS AÑOS-SIN VARIEDAD	S	1,59
170000006973865	21-040-019-00013-0001	62000	PASTOS PERMANENTES DE 5 O MAS AÑOS-SIN VARIEDAD	S	1,48
170000006973869	21-040-019-00006-0005	63000	PASTOS DE MENOS DE 5 AÑOS-SIN VARIEDAD	S	4,07
170000006973877	21-040-019-00006-0009	63000	PASTOS DE MENOS DE 5 AÑOS-SIN VARIEDAD	S	3,67
170000006973884	21-040-019-00004-0001	62000	PASTOS PERMANENTES DE 5 O MAS AÑOS-SIN VARIEDAD	S	0,34
170000006973885	21-040-019-00006-0003	62000	PASTOS PERMANENTES DE 5 O MAS AÑOS-SIN VARIEDAD	S	179,67
170000006973886	21-040-019-00008-0001	62000	PASTOS PERMANENTES DE 5 O MAS AÑOS-SIN VARIEDAD	S	0,30
170000006973887	21-040-019-00005-0001	62000	PASTOS PERMANENTES DE 5 O MAS AÑOS-SIN VARIEDAD	S	0,36



<u>APELLIDOS Y NOMBRE / RAZÓN SOCIAL</u>	<u>NIF</u>	<u>EXPEDIENTE</u>	<u>SOLICITA AGRICULT. (3)</u>	<u>SOLICITA GANADER. (4)</u>	<u>ANUALIDAD DE PAGO</u>
ROJAS GIL DIEGO	****9345*	5007949	NO	SI	3ª

DATOS CONVERSIÓN**IMPORTE POR ANUALIDAD**

	<u>2015</u>	<u>2016</u>	<u>2017</u>	<u>2018</u>	<u>2019</u>
IMPORTE MÁXIMO SUBVENCIONABLE	120,27 €	120,27 €	100,22 €	100,22 €	100,22 €
IMPORTE MEDIO DE TRANSFERENCIA (€/ha)	98,58 €	98,58 €	82,15 €	82,15 €	82,15 €

RESUMEN DE UNIDADES

<u>Cód</u>	<u>GRUPO DE PAGO</u>	<u>Sup. Dec. Admisible (ha)</u>	<u>Sup. Comprometida (ha)</u>	<u>Sup. ajustada compromiso (1) (ha)</u>	<u>% sobredec.</u>	<u>SUP. RESUELTA (ha)</u>	<u>Importe Declarado</u>	<u>Importe Topado</u>	<u>Importe Resuelto</u>	<u>Importe tras sobredec.</u>
43	PASTOS ASOCIADOS A GANADERÍA ECOLÓGICA	1,52		1,22	0,00	1,22	100,22	100,22	100,22	100,22
	TOTAL	1,52	1,22	1,22		1,22	100,22	100,22	100,22	100,22

APLICACIÓN DE REDUCCIONES Y SANCIONES

	<u>Importe Calculado</u>	<u>Importe prerreduc.</u>	<u>Admisibilidad y compromisos</u>	<u>Presentación tardía</u>	<u>Omisión declaración</u>	<u>Condicionabilidad</u>	<u>IMPORTE (Euros)</u>			
							<u>RESUELTO</u>	<u>FEADER (Eje 2)</u>	<u>MAPA</u>	<u>CAGPDS</u>
GANADERÍA	100,22	100,22	0,00	0,00	0,00	0,00	100,22	75,17	10,77	14,28
TOTAL							100,22	75,17	10,77	14,28

RECINTOS RESUELTOS

<u>REF.</u>	<u>REFERENCIA SIGPAC</u>	<u>CULTIVO</u>	<u>DESCRIPCIÓN CULTIVO</u>	<u>S/R</u>	<u>G.PAGO</u>	<u>PEND. MEDIA (%)</u>	<u>SUP. DEC. ADMISIBLE (ha)</u>	<u>SUP. COMPROM. (ha)</u>	<u>SUP. AJUSTADA COMPROM. (1) (ha)</u>	<u>SUP. CONV. SIGPAC (ha)</u>	<u>SUP. CERTIF. (ha)</u>	<u>SUP. CAMPO (ha)</u>	<u>SUP. CAMPO DETER. CULT. DECLARADO (ha)</u>	<u>SUP. DEC. REDUCIDA (ha)</u>	<u>SUP. RESUELTA (ha)</u>
1700000007012692	21-005-060-00040-0010	62000	PASTOS PERMANENTES DE 5 O MAS AÑOS-SIN VARIEDAD	S	43	2,83	0,28	0,24	0,24	0,24	159,81			0,24	0,24
1700000007012693	21-005-062-00011-0014	62000	PASTOS PERMANENTES DE 5 O MAS AÑOS-SIN VARIEDAD	S	43	0,40	0,04	0,03	0,03		10,83			0,03	0,03
1700000007012695	21-005-062-00011-0016	62000	PASTOS PERMANENTES DE 5 O MAS AÑOS-SIN VARIEDAD	S	43	0,58	0,02	0,01	0,01		3,11			0,01	0,01
1700000007012696	21-005-062-00013-0001	62000	PASTOS PERMANENTES DE 5 O MAS AÑOS-SIN VARIEDAD	S	43	0,52	0,01	0,01	0,01		1,87			0,01	0,01
1700000007012697	21-005-062-00013-0002	62000	PASTOS PERMANENTES DE 5 O MAS AÑOS-SIN VARIEDAD	S	43	1,01	0,01	0,01	0,01	0,01	1,98			0,01	0,01
1700000007012698	21-005-062-00013-0025	62000	PASTOS PERMANENTES DE 5 O MAS AÑOS-SIN VARIEDAD	S	43	1,10	0,01	0,01	0,01	0,01	0,71			0,01	0,01
1700000007012699	21-005-062-00013-0004	62000	PASTOS PERMANENTES DE 5 O MAS AÑOS-SIN VARIEDAD	S	43	2,52	0,05	0,04	0,04		7,24			0,04	0,04
1700000007012700	21-005-062-00013-0010	62000	PASTOS PERMANENTES DE 5 O MAS AÑOS-SIN VARIEDAD	S	43	1,39	0,01	0,01	0,01		1,75			0,01	0,01
1700000007012702	21-005-062-00013-0021	62000	PASTOS PERMANENTES DE 5 O MAS AÑOS-SIN VARIEDAD	S	43	0,38	0,02	0,01	0,01		3,76			0,01	0,01
1700000007012706	21-005-062-00013-0009	62000	PASTOS PERMANENTES DE 5 O MAS AÑOS-SIN VARIEDAD	S	43	0,29	0,01	0,01	0,01		1,70			0,01	0,01
1700000007012709	21-005-062-00013-0003	62000	PASTOS PERMANENTES DE 5 O MAS AÑOS-SIN VARIEDAD	S	43	0,55	0,03	0,02	0,02		3,57			0,02	0,02
1700000007012713	21-005-060-00040-0031	62000	PASTOS PERMANENTES DE 5 O MAS AÑOS-SIN VARIEDAD	S	43	0,29	0,18	0,12	0,12		56,96			0,12	0,12
1700000007012715	21-005-060-00040-0034	62000	PASTOS PERMANENTES DE 5 O MAS AÑOS-SIN VARIEDAD	S	43	0,34	0,23	0,20	0,20		94,46			0,20	0,20
1700000007012716	21-005-060-00040-0030	62000	PASTOS PERMANENTES DE 5 O MAS AÑOS-SIN VARIEDAD	S	43	0,31	0,07	0,06	0,06		28,56			0,06	0,06
1700000007012719	21-005-060-00040-0011	62000	PASTOS PERMANENTES DE 5 O MAS AÑOS-SIN VARIEDAD	S	43	0,80	0,34	0,29	0,29	0,29	192,12			0,29	0,29
1700000007012722	21-005-062-00011-0006	62000	PASTOS PERMANENTES DE 5 O MAS AÑOS-SIN VARIEDAD	S	43	0,56	0,13	0,11	0,11		18,24			0,11	0,11
1700000007012723	21-005-062-00011-0005	62000	PASTOS PERMANENTES DE 5 O MAS AÑOS-SIN VARIEDAD	S	43	0,51	0,03	0,02	0,02		3,88			0,02	0,02
1700000007012724	21-005-062-00011-0004	62000	PASTOS PERMANENTES DE 5 O MAS AÑOS-SIN VARIEDAD	S	43	0,79	0,02	0,01	0,01		2,68			0,01	0,01
1700000007012725	21-005-062-00011-0003	62000	PASTOS PERMANENTES DE 5 O MAS AÑOS-SIN VARIEDAD	S	43	1,43	0,02	0,01	0,01		2,44			0,01	0,01
1700000007012726	21-005-062-00011-0002	62000	PASTOS PERMANENTES DE 5 O MAS AÑOS-SIN VARIEDAD	S	43	0,46	0,01	0,01	0,01		2,00			0,01	0,01

DATOS GANADERÍA**RESUMEN DE UNIDADES**

<u>Cód</u>	<u>GRUPO DE PAGO</u>	<u>Sup. Dec. Admisible (ha)</u>	<u>Sup. Comprometida (ha)</u>	<u>Sup. ajustada compromiso (1) (ha)</u>	<u>% sobredec.</u>	<u>SUP. RESUELTA (ha)</u>	<u>Importe Declarado</u>	<u>Importe Topado</u>	<u>Importe Resuelto</u>	<u>Importe tras sobredec.</u>
43	PASTOS ASOCIADOS A GANADERÍA ECOLÓGICA	1,52		1,22	0,00	1,22	100,22	100,22	100,22	100,22
	TOTAL	1,52	1,22	1,22		1,22	100,22	100,22	100,22	100,22

RESUMEN DE PAGOS

<u>IMPORTE (Euros)</u>				
	<u>RESUELTO</u>	<u>FEADER (Eje 2)</u>	<u>MAPA</u>	<u>CAGPDS</u>
A pagar	100,22	75,17	10,77	14,28

APLICACIÓN DE REDUCCIONES Y SANCIONES

Importe Calculado	Importe prereduc.	Admisibilidad y compromisos	Presentación tardía	Omisión declaración	Condicionalidad	IMPORTE (Euros)			
						RESUELTO	FEADER (Eje 2)	MAPA	CAGPDS
100,22	100,22	0,00	0,00	0,00	0,00	100,22	75,17	10,77	14,28
TOTAL						100,22	75,17	10,77	14,28

Datos considerados para el Cálculo de la Carga Ganadera mínima y máxima del expediente

Explotación	Especie	Inscrito en Sipea y Admisible	Censo Medio Animales	Ugm Calculada para CG Mínima	Ugm Calculada para CG Máxima
ES210050000510	BOVINA	SI	24,92	19,10	19,10
ES210400000515	BOVINA	SI	5,33	4,05	4,05
				23,15	23,15

Superficie determinada para Cálculo Carga Ganadera: 21,07 ha
Carga Ganadera Mínima Expediente: 1,10 ugm/ha
Carga Ganadera Máxima Expediente: 1,10 ugm/ha

Recintos Determinados para el Cálculo de Garga Ganadera

REF.	REFERENCIA SIGPAC	CULTIVO	DESCRIPCIÓN CULTIVO	S/R	SUP. RESUELTA (ha)
1700000007012692	21-005-060-00040-0010	62000	PASTOS PERMANENTES DE 5 O MAS AÑOS-SIN VARIEDAD	S	0,28
1700000007012693	21-005-062-00011-0014	62000	PASTOS PERMANENTES DE 5 O MAS AÑOS-SIN VARIEDAD	S	0,04
1700000007012694	21-005-062-00011-0015	62000	PASTOS PERMANENTES DE 5 O MAS AÑOS-SIN VARIEDAD	S	0,00
1700000007012695	21-005-062-00011-0016	62000	PASTOS PERMANENTES DE 5 O MAS AÑOS-SIN VARIEDAD	S	0,02
1700000007012696	21-005-062-00013-0001	62000	PASTOS PERMANENTES DE 5 O MAS AÑOS-SIN VARIEDAD	S	0,01
1700000007012697	21-005-062-00013-0002	62000	PASTOS PERMANENTES DE 5 O MAS AÑOS-SIN VARIEDAD	S	0,01
1700000007012698	21-005-062-00013-0025	62000	PASTOS PERMANENTES DE 5 O MAS AÑOS-SIN VARIEDAD	S	0,01
1700000007012699	21-005-062-00013-0004	62000	PASTOS PERMANENTES DE 5 O MAS AÑOS-SIN VARIEDAD	S	0,05
1700000007012700	21-005-062-00013-0010	62000	PASTOS PERMANENTES DE 5 O MAS AÑOS-SIN VARIEDAD	S	0,01
1700000007012701	21-005-062-00013-0019	62000	PASTOS PERMANENTES DE 5 O MAS AÑOS-SIN VARIEDAD	S	0,05
1700000007012702	21-005-062-00013-0021	62000	PASTOS PERMANENTES DE 5 O MAS AÑOS-SIN VARIEDAD	S	0,02
1700000007012703	21-040-025-00008-0005	62000	PASTOS PERMANENTES DE 5 O MAS AÑOS-SIN VARIEDAD	S	6,63
1700000007012704	21-040-025-00008-0007	62000	PASTOS PERMANENTES DE 5 O MAS AÑOS-SIN VARIEDAD	S	4,11
1700000007012705	21-005-062-00013-0008	62000	PASTOS PERMANENTES DE 5 O MAS AÑOS-SIN VARIEDAD	S	0,01
1700000007012706	21-005-062-00013-0009	62000	PASTOS PERMANENTES DE 5 O MAS AÑOS-SIN VARIEDAD	S	0,01
1700000007012708	21-005-062-00013-0007	62000	PASTOS PERMANENTES DE 5 O MAS AÑOS-SIN VARIEDAD	S	0,01
1700000007012709	21-005-062-00013-0003	62000	PASTOS PERMANENTES DE 5 O MAS AÑOS-SIN VARIEDAD	S	0,03
1700000007012711	21-040-025-00008-0009	62000	PASTOS PERMANENTES DE 5 O MAS AÑOS-SIN VARIEDAD	S	4,95
1700000007012712	21-040-025-00008-0011	62000	PASTOS PERMANENTES DE 5 O MAS AÑOS-SIN VARIEDAD	S	0,31
1700000007012713	21-005-060-00040-0031	62000	PASTOS PERMANENTES DE 5 O MAS AÑOS-SIN VARIEDAD	S	0,18
1700000007012714	21-005-060-00040-0035	62000	PASTOS PERMANENTES DE 5 O MAS AÑOS-SIN VARIEDAD	S	3,46
1700000007012715	21-005-060-00040-0034	62000	PASTOS PERMANENTES DE 5 O MAS AÑOS-SIN VARIEDAD	S	0,23
1700000007012716	21-005-060-00040-0030	62000	PASTOS PERMANENTES DE 5 O MAS AÑOS-SIN VARIEDAD	S	0,07
1700000007012719	21-005-060-00040-0011	62000	PASTOS PERMANENTES DE 5 O MAS AÑOS-SIN VARIEDAD	S	0,34
1700000007012720	21-005-062-00011-0013	62000	PASTOS PERMANENTES DE 5 O MAS AÑOS-SIN VARIEDAD	S	0,01
1700000007012722	21-005-062-00011-0006	62000	PASTOS PERMANENTES DE 5 O MAS AÑOS-SIN VARIEDAD	S	0,13
1700000007012723	21-005-062-00011-0005	62000	PASTOS PERMANENTES DE 5 O MAS AÑOS-SIN VARIEDAD	S	0,03
1700000007012724	21-005-062-00011-0004	62000	PASTOS PERMANENTES DE 5 O MAS AÑOS-SIN VARIEDAD	S	0,02
1700000007012725	21-005-062-00011-0003	62000	PASTOS PERMANENTES DE 5 O MAS AÑOS-SIN VARIEDAD	S	0,02
1700000007012726	21-005-062-00011-0002	62000	PASTOS PERMANENTES DE 5 O MAS AÑOS-SIN VARIEDAD	S	0,01

(1) Superficie declarada admisible ajustada con la superficie comprometida.
(2) Factor de penalización valorando el alcance para el tipo de compromiso.
(3) Solicita agricultura y tiene compromisos vigentes.
(4) Solicita ganadería y tiene compromisos vigentes.

Datos considerados para el Cálculo de la Carga Ganadera mínima y máxima del expediente**Recintos Determinados para el Cálculo de Garga Ganadera**

<u>REF.</u>	<u>REFERENCIA SIGPAC</u>	<u>CULTIVO</u>	<u>DESCRIPCIÓN CULTIVO</u>	<u>S/R</u>	<u>SUP. RESUELTA (ha)</u>
1700000007012727	21-005-062-00011-0001	62000	VARIEDAD PASTOS PERMANENTES DE 5 O MAS AÑOS-SIN VARIEDAD	S	0,01

Incidencias de carga ganadera**INCIDENCIA DESCRIPCIÓN**

- 225 La superficie de cruce total de productos de la agrupación Pastos permanentes sobre un mismo recinto en el conjunto de las solicitudes, no puede superar la superficie total admisible de pastos
Ref:1700000007012694 Recinto:21-005-062-00011-015 Cultivo:62000 PASTOS PERMANENTES DE 5 O MAS AÑOS-SIN
VARIEDAD Secano Superficie admisible de pastos del recinto según SIGPAC.:40 Suma de superficies de cruce netas declaradas para este recinto por todos los solicitantes.:42 Exceso de superficie (Hectáreas):0,02



<u>APELLIDOS Y NOMBRE / RAZÓN SOCIAL</u>	<u>NIF</u>	<u>EXPEDIENTE</u>	<u>SOLICITA AGRICULT. (3)</u>	<u>SOLICITA GANADER. (4)</u>	<u>ANUALIDAD DE PAGO</u>
ROMERO LOPEZ RAFAEL	****1179*	5006975	NO	SI	3ª

DATOS CONVERSIÓN**IMPORTE POR ANUALIDAD**

	<u>2015</u>	<u>2016</u>	<u>2017</u>	<u>2018</u>	<u>2019</u>
IMPORTE MÁXIMO SUBVENCIONABLE	2.197,35 €	2.197,35 €	1.826,68 €	1.826,68 €	1.826,68 €
IMPORTE MEDIO DE TRANSFERENCIA (€/ha)	59,15 €	59,15 €	49,29 €	49,29 €	49,29 €

RESUMEN DE UNIDADES

<u>Cód</u>	<u>GRUPO DE PAGO</u>	<u>Sup. Dec. Admisible (ha)</u>	<u>Sup. Comprometida (ha)</u>	<u>Sup. ajustada compromiso (1) (ha)</u>	<u>% sobredec.</u>	<u>SUP. RESUELTA (ha)</u>	<u>Importe Declarado</u>	<u>Importe Topado</u>	<u>Importe Resuelto</u>	<u>Importe tras sobredec.</u>
43	PASTOS ASOCIADOS A GANADERÍA ECOLÓGICA	37,98		37,06	0,00	37,06	2.039,78	1.826,68	1.826,68	1.826,68
	TOTAL	37,98	37,06	37,06		37,06	2.039,78	1.826,68	1.826,68	1.826,68

APLICACIÓN DE REDUCCIONES Y SANCIONES

	<u>Importe Calculado</u>	<u>Importe prerreduc.</u>	<u>Admisibilidad y compromisos</u>	<u>Presentación tardía</u>	<u>Omisión declaración</u>	<u>Condicionality</u>	<u>IMPORTE (Euros)</u>			
							<u>RESUELTO</u>	<u>FEADER (Eje 2)</u>	<u>MAPA</u>	<u>CAGPDS</u>
GANADERÍA	1.826,68	1.826,68	0,00	0,00	0,00	0,00	1.826,68	1.370,01	196,37	260,30
TOTAL							1.826,68	1.370,01	196,37	260,30

RECINTOS RESUELTOS

<u>REF.</u>	<u>REFERENCIA SIGPAC</u>	<u>CULTIVO</u>	<u>DESCRIPCIÓN CULTIVO</u>	<u>S/R</u>	<u>G.PAGO</u>	<u>PEND. MEDIA (%)</u>	<u>SUP. DEC. ADMISIBLE (ha)</u>	<u>SUP. COMPROM. (ha)</u>	<u>SUP. AJUSTADA COMPROM. (1) (ha)</u>	<u>SUP. CONV. SIGPAC (ha)</u>	<u>SUP. CERTIF. (ha)</u>	<u>SUP. CAMPO (ha)</u>	<u>SUP. CAMPO DETER. CULT. DECLARADO (ha)</u>	<u>SUP. DEC. REDUCIDA (ha)</u>	<u>SUP. RESUELTA (ha)</u>
1700000006490122	21-025-011-00010-0001	62000	PASTOS PERMANENTES DE 5 O MAS AÑOS-SIN VARIEDAD	S	43	28,99	3,87	3,87	3,87		3,87	3,87	3,87	3,87	3,87
1700000006490123	21-025-011-00010-0003	62000	PASTOS PERMANENTES DE 5 O MAS AÑOS-SIN VARIEDAD	S	43	8,65	0,75	0,75	0,75		0,75	0,75	0,75	0,75	0,75
1700000006490124	21-051-001-00050-0002	62000	PASTOS PERMANENTES DE 5 O MAS AÑOS-SIN VARIEDAD	S	43	24,52	31,48	30,73	30,73	30,73	41,97	35,29	35,29	30,73	30,73
1700000006490126	21-051-001-00050-0005	62000	PASTOS PERMANENTES DE 5 O MAS AÑOS-SIN VARIEDAD	S	43	29,82	0,44	0,44	0,44	0,44	0,98	0,44	0,44	0,44	0,44
1700000006490138	21-025-011-00010-0005	63000	PASTOS DE MENOS DE 5 AÑOS-SIN VARIEDAD	S	43	11,46	0,63	0,63	0,63		0,63	0,59	0,59	0,63	0,59
1700000006490139	21-051-001-00106-0017	62000	PASTOS PERMANENTES DE 5 O MAS AÑOS-SIN VARIEDAD	S	43	37,17	0,12	0,04	0,04		0,18	0,12	0,12	0,04	0,04
1700000006490140	21-051-001-00106-0014	62000	PASTOS PERMANENTES DE 5 O MAS AÑOS-SIN VARIEDAD	S	43	31,06	0,69	0,69	0,69		2,74	0,69	0,69	0,69	0,69

DATOS GANADERÍA**RESUMEN DE UNIDADES**

<u>Cód</u>	<u>GRUPO DE PAGO</u>	<u>Sup. Dec. Admisible (ha)</u>	<u>Sup. Comprometida (ha)</u>	<u>Sup. ajustada compromiso (1) (ha)</u>	<u>% sobredec.</u>	<u>SUP. RESUELTA (ha)</u>	<u>Importe Declarado</u>	<u>Importe Topado</u>	<u>Importe Resuelto</u>	<u>Importe tras sobredec.</u>
43	PASTOS ASOCIADOS A GANADERÍA ECOLÓGICA	37,98		37,06	0,00	37,06	2.039,78	1.826,68	1.826,68	1.826,68
	TOTAL	37,98	37,06	37,06		37,06	2.039,78	1.826,68	1.826,68	1.826,68

RESUMEN DE PAGOS

	<u>IMPORTE (Euros)</u>			
	<u>RESUELTO</u>	<u>FEADER (Eje 2)</u>	<u>MAPA</u>	<u>CAGPDS</u>
Pago realizado	1.826,68	1.370,01	196,37	260,30

APLICACIÓN DE REDUCCIONES Y SANCIONES

	<u>Importe Calculado</u>	<u>Importe prerreduc.</u>	<u>Admisibilidad y compromisos</u>	<u>Presentación tardía</u>	<u>Omisión declaración</u>	<u>Condicionality</u>	<u>IMPORTE (Euros)</u>			
							<u>RESUELTO</u>	<u>FEADER (Eje 2)</u>	<u>MAPA</u>	<u>CAGPDS</u>
	1.826,68	1.826,68	0,00	0,00	0,00	0,00	1.826,68	1.370,01	196,37	260,30
TOTAL							1.826,68	1.370,01	196,37	260,30



Datos considerados para el Cálculo de la Carga Ganadera mínima y máxima del expediente

Explotación	Especie	Inscrito en Sipea y Admisible	Censo Medio Animales	Ugm Calculada para CG Mínima	Ugm Calculada para CG Máxima
ES210510000040	BOVINA	NO	3,53	0,00	2,93
ES210510000040	CAPRINA	SI	57,52	8,63	8,63
ES210510000040	PORCINO	NO	72,48	0,00	23,13
				8,63	34,69

Superficie determinada para Cálculo Carga Ganadera: 44,03 ha

Carga Ganadera Mínima Expediente: 0,20 ugm/ha

Carga Ganadera Máxima Expediente: 0,79 ugm/ha

Los importes del Grupo de Pago de pastos de este expediente han sido ajustados por no llegar a la carga ganadera mínima de 0,3

Recintos Determinados para el Cálculo de Garga Ganadera

REF.	REFERENCIA SIGPAC	CULTIVO	DESCRIPCIÓN CULTIVO	S/R	SUP. RESUELTA (ha)
1700000006490119	21-004-001-01023-0006	62000	PASTOS PERMANENTES DE 5 O MAS AÑOS-SIN VARIEDAD	S	0,52
1700000006490122	21-025-011-00010-0001	62000	PASTOS PERMANENTES DE 5 O MAS AÑOS-SIN VARIEDAD	S	3,87
1700000006490123	21-025-011-00010-0003	62000	PASTOS PERMANENTES DE 5 O MAS AÑOS-SIN VARIEDAD	S	0,75
1700000006490124	21-051-001-00050-0002	62000	PASTOS PERMANENTES DE 5 O MAS AÑOS-SIN VARIEDAD	S	31,48
1700000006490125	21-051-001-00051-0005	62000	PASTOS PERMANENTES DE 5 O MAS AÑOS-SIN VARIEDAD	S	5,57
1700000006490126	21-051-001-00050-0005	62000	PASTOS PERMANENTES DE 5 O MAS AÑOS-SIN VARIEDAD	S	0,44
1700000006490138	21-025-011-00010-0005	63000	PASTOS DE MENOS DE 5 AÑOS-SIN VARIEDAD	S	0,59
1700000006490139	21-051-001-00106-0017	62000	PASTOS PERMANENTES DE 5 O MAS AÑOS-SIN VARIEDAD	S	0,12
1700000006490140	21-051-001-00106-0014	62000	PASTOS PERMANENTES DE 5 O MAS AÑOS-SIN VARIEDAD	S	0,69

INCIDENCIAS**INCIDENCIA DESCRIPCIÓN**

85007 Cultivo, variedad, regimen y/o uso del recinto SIGPAC no compatible con la operación (anexo IV.I, Orden 26 mayo 2015)
Ref:1700000006490137 Recinto:21-051-001-00050-007 Cultivo:63000 PASTOS DE MENOS DE 5 AÑOS-SIN VARIEDAD Secano Uso SIGPAC:TH



<u>APELLIDOS Y NOMBRE / RAZÓN SOCIAL</u>	<u>NIF</u>	<u>EXPEDIENTE</u>	<u>SOLICITA AGRICULT. (3)</u>	<u>SOLICITA GANADER. (4)</u>	<u>ANUALIDAD DE PAGO</u>
VALLADARES MARQUEZ ANA MARIA	****2136*	5005932	NO	SI	3ª

DATOS CONVERSIÓN**IMPORTE POR ANUALIDAD**

	<u>2015</u>	<u>2016</u>	<u>2017</u>	<u>2018</u>	<u>2019</u>
IMPORTE MÁXIMO SUBVENCIONABLE	0,00 €	449,52 €	374,60 €	374,60 €	374,60 €
IMPORTE MEDIO DE TRANSFERENCIA (€/ha)	0,00 €	98,58 €	82,15 €	82,15 €	82,15 €

RESUMEN DE UNIDADES

<u>Cód</u>	<u>GRUPO DE PAGO</u>	<u>Sup. Dec. Admisible (ha)</u>	<u>Sup. Comprometida (ha)</u>	<u>Sup. ajustada compromiso (1) (ha)</u>	<u>% sobredec.</u>	<u>SUP. RESUELTA (ha)</u>	<u>Importe Declarado</u>	<u>Importe Topado</u>	<u>Importe Resuelto</u>	<u>Importe tras sobredec.</u>
43	PASTOS ASOCIADOS A GANADERÍA ECOLÓGICA	4,56		4,56	0,00	4,56	374,60	374,60	374,60	374,60
	TOTAL	4,56	4,56	4,56		4,56	374,60	374,60	374,60	374,60

APLICACIÓN DE REDUCCIONES Y SANCIONES

	<u>Importe Calculado</u>	<u>Importe prereduc.</u>	<u>Admisibilidad y compromisos</u>	<u>Presentación tardía</u>	<u>Omisión declaración</u>	<u>Condicionality</u>	<u>IMPORTE (Euros)</u>				
							<u>RESUELTO</u>	<u>FEADER (Eje 2)</u>	<u>MAPA</u>	<u>CAGPDS</u>	
GANADERÍA	374,60	374,60	0,00	0,00	0,00	0,00	374,60	280,95	40,27	53,38	
							TOTAL	374,60	280,95	40,27	53,38

RECINTOS RESUELTOS

<u>REF.</u>	<u>REFERENCIA SIGPAC</u>	<u>CULTIVO</u>	<u>DESCRIPCIÓN CULTIVO</u>	<u>S/R</u>	<u>G.PAGO</u>	<u>PEND. MEDIA (%)</u>	<u>SUP. DEC. ADMISIBLE (ha)</u>	<u>SUP. COMPROM. (ha)</u>	<u>SUP. AJUSTADA COMPROM. (1) (ha)</u>	<u>SUP. CONV. SIGPAC (ha)</u>	<u>SUP. CERTIF. (ha)</u>	<u>SUP. CAMPO (ha)</u>	<u>SUP. CAMPO DETER. CULT. DECLARADO (ha)</u>	<u>SUP. DEC. REDUCIDA (ha)</u>	<u>SUP. RESUELTA (ha)</u>
1700000005940640	21-023-048-00097-0001	63000	PASTOS DE MENOS DE 5 AÑOS-SIN VARIEDAD	S	43	8,75	4,56	4,56	4,56		4,56			4,56	4,56

DATOS GANADERÍA**RESUMEN DE UNIDADES**

<u>Cód</u>	<u>GRUPO DE PAGO</u>	<u>Sup. Dec. Admisible (ha)</u>	<u>Sup. Comprometida (ha)</u>	<u>Sup. ajustada compromiso (1) (ha)</u>	<u>% sobredec.</u>	<u>SUP. RESUELTA (ha)</u>	<u>Importe Declarado</u>	<u>Importe Topado</u>	<u>Importe Resuelto</u>	<u>Importe tras sobredec.</u>
43	PASTOS ASOCIADOS A GANADERÍA ECOLÓGICA	4,56		4,56	0,00	4,56	374,60	374,60	374,60	374,60
	TOTAL	4,56	4,56	4,56		4,56	374,60	374,60	374,60	374,60

RESUMEN DE PAGOS

	<u>Importe Calculado</u>	<u>Importe prereduc.</u>	<u>Admisibilidad y compromisos</u>	<u>Presentación tardía</u>	<u>Omisión declaración</u>	<u>Condicionality</u>	<u>IMPORTE (Euros)</u>			
							<u>RESUELTO</u>	<u>FEADER (Eje 2)</u>	<u>MAPA</u>	<u>CAGPDS</u>
A pagar							374,60	280,95	40,27	53,38

APLICACIÓN DE REDUCCIONES Y SANCIONES

	<u>Importe Calculado</u>	<u>Importe prereduc.</u>	<u>Admisibilidad y compromisos</u>	<u>Presentación tardía</u>	<u>Omisión declaración</u>	<u>Condicionality</u>	<u>IMPORTE (Euros)</u>				
							<u>RESUELTO</u>	<u>FEADER (Eje 2)</u>	<u>MAPA</u>	<u>CAGPDS</u>	
	374,60	374,60	0,00	0,00	0,00	0,00	374,60	280,95	40,27	53,38	
							TOTAL	374,60	280,95	40,27	53,38



Datos considerados para el Cálculo de la Carga Ganadera mínima y máxima del expediente

Explotación	Especie	Inscrito en Sipea y Admisible	Censo Medio Animales	Ugm Calculada para CG Mínima	Ugm Calculada para CG Máxima
ES210230000413	OVINA	SI	162,83	24,42	24,42
				24,42	24,42

Superficie determinada para Cálculo Carga Ganadera: 42,28 ha

Carga Ganadera Mínima Expediente: 0,58 ugm/ha

Carga Ganadera Máxima Expediente: 0,58 ugm/ha

Recintos Determinados para el Cálculo de Garga Ganadera

REF.	REFERENCIA SIGPAC	CULTIVO	DESCRIPCIÓN CULTIVO	S/R	SUP. RESUELTA (ha)
1700000005940632	21-023-048-00094-0001	63000	PASTOS DE MENOS DE 5 AÑOS-SIN VARIEDAD	S	5,91
1700000005940633	21-023-048-00096-0001	63000	PASTOS DE MENOS DE 5 AÑOS-SIN VARIEDAD	S	0,74
1700000005940634	21-023-052-00081-0003	63000	PASTOS DE MENOS DE 5 AÑOS-SIN VARIEDAD	S	1,01
1700000005940635	21-023-052-00074-0003	63000	PASTOS DE MENOS DE 5 AÑOS-SIN VARIEDAD	S	3,81
1700000005940636	21-023-052-00078-0001	63000	PASTOS DE MENOS DE 5 AÑOS-SIN VARIEDAD	S	0,97
1700000005940637	21-023-052-00075-0001	63000	PASTOS DE MENOS DE 5 AÑOS-SIN VARIEDAD	S	1,06
1700000005940638	21-023-048-00094-0007	63000	PASTOS DE MENOS DE 5 AÑOS-SIN VARIEDAD	S	1,25
1700000005940639	21-023-048-00096-0002	63000	PASTOS DE MENOS DE 5 AÑOS-SIN VARIEDAD	S	0,16
1700000005940640	21-023-048-00097-0001	63000	PASTOS DE MENOS DE 5 AÑOS-SIN VARIEDAD	S	4,56
1700000005940641	21-023-052-00079-0001	63000	PASTOS DE MENOS DE 5 AÑOS-SIN VARIEDAD	S	0,13
1700000005940642	21-023-052-00080-0002	63000	PASTOS DE MENOS DE 5 AÑOS-SIN VARIEDAD	S	0,35
1700000005940643	21-023-052-00076-0001	63000	PASTOS DE MENOS DE 5 AÑOS-SIN VARIEDAD	S	3,37
1700000005940644	21-023-052-00077-0002	63000	PASTOS DE MENOS DE 5 AÑOS-SIN VARIEDAD	S	2,19
1700000005940645	21-023-048-00104-0004	62000	PASTOS PERMANENTES DE 5 O MAS AÑOS-SIN VARIEDAD	S	5,42
1700000005940646	21-023-048-00099-0001	62000	PASTOS PERMANENTES DE 5 O MAS AÑOS-SIN VARIEDAD	S	2,54
1700000005940647	21-023-049-00002-0003	62000	PASTOS PERMANENTES DE 5 O MAS AÑOS-SIN VARIEDAD	S	3,86
1700000005940648	21-023-048-00100-0004	62000	PASTOS PERMANENTES DE 5 O MAS AÑOS-SIN VARIEDAD	S	2,54
1700000005940649	21-023-048-00101-0001	62000	PASTOS PERMANENTES DE 5 O MAS AÑOS-SIN VARIEDAD	S	0,94
1700000005940650	21-023-048-00098-0001	62000	PASTOS PERMANENTES DE 5 O MAS AÑOS-SIN VARIEDAD	S	0,20
1700000005940651	21-023-048-00103-0001	62000	PASTOS PERMANENTES DE 5 O MAS AÑOS-SIN VARIEDAD	S	1,27



JAEN

<u>APELLIDOS Y NOMBRE / RAZÓN SOCIAL</u>	<u>NIF</u>	<u>EXPEDIENTE</u>	<u>SOLICITA AGRICULTA (3)</u>	<u>SOLICITA GANADERA (4)</u>	<u>ANUALIDAD DE PAGO</u>
BUENAMAR RUSTICA S.L.	****8063*	6088835	SI	NO	3ª

DATOS CONVERSIÓN**IMPORTE POR ANUALIDAD**

	<u>2015</u>	<u>2016</u>	<u>2017</u>	<u>2018</u>	<u>2019</u>
IMPORTE MÁXIMO SUBVENCIONABLE	0,00 €	0,00 €	0,00 €	0,00 €	0,00 €
IMPORTE MEDIO DE TRANSFERENCIA (€/ha)	0,00 €	0,00 €	0,00 €	0,00 €	0,00 €

RESUMEN DE UNIDADES

<u>Cód</u>	<u>GRUPO DE PAGO</u>	<u>Sup. Dec. Admisible (ha)</u>	<u>Sup. Comprometida (ha)</u>	<u>Sup. ajustada compromiso (1) (ha)</u>	<u>% sobredec.</u>	<u>SUP. RESUELTA (ha)</u>	<u>Importe Declarado</u>	<u>Importe Topado</u>	<u>Importe Resuelto</u>	<u>Importe tras sobredec.</u>
44	HERBÁCEOS NO ELEGIBLES	0,73		0,73	5,80	0,69	0,00	0,00	0,00	0,00
TOTAL		0,73	0,73	0,73		0,69	0,00	0,00	0,00	0,00

APLICACIÓN DE REDUCCIONES Y SANCIONES

	<u>Importe Calculado</u>	<u>Importe prerreduc.</u>	<u>Admisibilidad y compromisos</u>	<u>Presentación tardía</u>	<u>Omisión declaración</u>	<u>Condicionabilidad</u>	<u>RESUELTO</u>	<u>IMPORTE (Euros)</u>		
								<u>FEADER (Eje 2)</u>	<u>MAPA</u>	<u>CAGPDS</u>
AGRICULTURA	0,00	0,00	0,81	0,00	0,00	0,00	0,00	0,00	0,00	0,00
TOTAL							0,00	0,00	0,00	0,00

RECINTOS RESUELTOS

<u>REF.</u>	<u>REFERENCIA SIGPAC</u>	<u>CULTIVO DESCRIPCIÓN CULTIVO</u>	<u>S/R</u>	<u>G.PAGO</u>	<u>PEND. MEDIA (%)</u>	<u>SUP. DEC. ADMISIBLE (ha)</u>	<u>SUP. COMPROM. (ha)</u>	<u>SUP. AJUSTADA COMPR.(1) (ha)</u>	<u>SUP. CONV. SIGPAC (ha)</u>	<u>SUP. CERTIF. (ha)</u>	<u>SUP. CAMPO (ha)</u>	<u>SUP. CAMPO DETER. CULT. DECLARADO (ha)</u>	<u>SUP. DEC. REDUCIDA (ha)</u>	<u>SUP. RESUELTA (ha)</u>
1700000006945950	23-012-013-00001-0005	24901 BARBECHO SIN PRODUCCIÓN-SIN CUBIERTA VEGETAL	R	44	5,74	0,09	0,09	0,09		0,09	0,09	0,09	0,09	0,09
1700000006945967	23-012-013-00005-0001	24901 BARBECHO SIN PRODUCCIÓN-SIN CUBIERTA VEGETAL	S	44	12,87	0,19	0,19	0,19		0,19	0,19	0,00	0,19	0,19
1700000006945968	23-012-013-00003-0003	24901 BARBECHO SIN PRODUCCIÓN-SIN CUBIERTA VEGETAL	S	44	9,34	0,13	0,13	0,13		0,13	0,09	0,00	0,13	0,09
1700000006945971	23-012-012-00002-0002	24901 BARBECHO SIN PRODUCCIÓN-SIN CUBIERTA VEGETAL	S	44	9,73	0,04	0,04	0,04		0,04	0,04	0,04	0,04	0,04
1700000006945975	23-012-013-00004-0001	24901 BARBECHO SIN PRODUCCIÓN-SIN CUBIERTA VEGETAL	S	44	8,31	0,28	0,28	0,28		0,28	0,28	0,00	0,28	0,28

DATOS AGRICULTURA**RESUMEN DE UNIDADES**

<u>Cód</u>	<u>GRUPO DE PAGO</u>	<u>Sup. Dec. Admisible (ha)</u>	<u>Sup. Comprometida (ha)</u>	<u>Sup. ajustada compromiso (1) (ha)</u>	<u>% sobredec.</u>	<u>SUP. RESUELTA (ha)</u>	<u>Importe Declarado</u>	<u>Importe Topado</u>	<u>Importe Resuelto</u>	<u>Importe tras sobredec.</u>
44	HERBÁCEOS NO ELEGIBLES	0,73		0,73	5,80	0,69	0,00	0,00	0,00	0,00
TOTAL		0,73	0,73	0,73		0,69	0,00	0,00	0,00	0,00

RESUMEN DE PAGOS

	<u>RESUELTO</u>	<u>IMPORTE (Euros)</u>		
		<u>FEADER (Eje 2)</u>	<u>MAPA</u>	<u>CAGPDS</u>
A pagar	0,00	0,00	0,00	0,00

APLICACIÓN DE REDUCCIONES Y SANCIONES

	<u>Importe Calculado</u>	<u>Importe prerreduc.</u>	<u>Admisibilidad y compromisos</u>	<u>Presentación tardía</u>	<u>Omisión declaración</u>	<u>Condicionabilidad</u>	<u>RESUELTO</u>	<u>IMPORTE (Euros)</u>		
								<u>FEADER (Eje 2)</u>	<u>MAPA</u>	<u>CAGPDS</u>
	0,00	0,00	81,00	0,00	0,00	0,00	0,00	0,00	0,00	0,00
TOTAL							0,00	0,00	0,00	0,00

DETALLE DE REDUCCIONES Y SANCIONES POR INCUMPLIMIENTOS DE ADMISIBILIDAD Y COMPROMISOS

<u>Tipo</u>	<u>Compromiso</u>	<u>Sup. Calculada</u>	<u>Sup. Incumpl.</u>	<u>Factor Alcance (2)</u>	<u>Coef. Línea Base</u>	<u>Coef. Acumulación</u>	<u>Coef. Reiteración</u>	<u>Importe Ayuda</u>	<u>Factor Sanción</u>	<u>Importe Sanción</u>	<u>Aplicado</u>
B1	Cultivo solicitado distinto al determinado.	0,69	0,56	0,81	1,00	1,00	1,00	0,00 €	0,81	0,00 €	SI

(1) Superficie declarada admisible ajustada con la superficie comprometida.
(2) Factor de penalización valorando el alcance para el tipo de compromiso.
(3) Solicita agricultura y tiene compromisos vigentes.
(4) Solicita ganadería y tiene compromisos vigentes.

INCIDENCIAS**INCIDENCIA DESCRIPCIÓN**

85031	Solicita recinto que no está comprometido para la operación. Ref:1700000006945951 Recinto:23-012-012-00001-002 Cultivo:24901 BARBECHO SIN PRODUCCIÓN-SIN CUBIERTA VEGETAL Regadío Ref:1700000006945947 Recinto:23-012-012-00001-009 Cultivo:24901 BARBECHO SIN PRODUCCIÓN-SIN CUBIERTA VEGETAL Regadío Ref:1700000006945952 Recinto:23-012-012-00001-012 Cultivo:24901 BARBECHO SIN PRODUCCIÓN-SIN CUBIERTA VEGETAL Regadío Ref:1700000006945973 Recinto:23-012-012-00022-003 Cultivo:24901 BARBECHO SIN PRODUCCIÓN-SIN CUBIERTA VEGETAL Regadío
-------	--



<u>APELLIDOS Y NOMBRE / RAZÓN SOCIAL</u>	<u>NIF</u>	<u>EXPEDIENTE</u>	<u>SOLICITA AGRICULT. (3)</u>	<u>SOLICITA GANADER. (4)</u>	<u>ANUALIDAD DE PAGO</u>
FINCA CANETONIN S.L	****0986*	6072449	NO	SI	3ª

DATOS CONVERSIÓN**IMPORTE POR ANUALIDAD**

	<u>2015</u>	<u>2016</u>	<u>2017</u>	<u>2018</u>	<u>2019</u>
IMPORTE MÁXIMO SUBVENCIONABLE	38.665,05 €	38.665,05 €	31.572,16 €	31.572,16 €	31.572,16 €
IMPORTE MEDIO DE TRANSFERENCIA (€/ha)	36,57 €	36,57 €	30,47 €	30,47 €	30,47 €

RESUMEN DE UNIDADES

<u>Cód</u>	<u>GRUPO DE PAGO</u>	<u>Sup. Dec. Admisible (ha)</u>	<u>Sup. Comprometida (ha)</u>	<u>Sup. ajustada compromiso (1) (ha)</u>	<u>% sobredec.</u>	<u>SUP. RESUELTA (ha)</u>	<u>Importe Declarado</u>	<u>Importe Topado</u>	<u>Importe Resuelto</u>	<u>Importe tras sobredec.</u>
43	PASTOS ASOCIADOS A GANADERÍA ECOLÓGICA	1.036,14		1.036,10	0,00	1.036,10	18.928,18	31.572,16	18.928,18	18.928,18
	TOTAL	1.036,14	1.036,10	1.036,10		1.036,10	18.928,18	31.572,16	18.928,18	18.928,18

APLICACIÓN DE REDUCCIONES Y SANCIONES

	<u>Importe Calculado</u>	<u>Importe prereduc.</u>	<u>Admisibilidad y compromisos</u>	<u>Presentación tardía</u>	<u>Omisión declaración</u>	<u>Condicionabilidad</u>	<u>IMPORTE (Euros)</u>			
							<u>RESUELTO</u>	<u>FEADER (Eje 2)</u>	<u>MAPA</u>	<u>CAGPDS</u>
GANADERÍA	18.928,18	18.928,18	0,00	0,00	0,00	0,00	18.928,18	14.196,14	2.034,78	2.697,26
						TOTAL	18.928,18	14.196,14	2.034,78	2.697,26



RECINTOS RESUELTOS

REF.	REFERENCIA SIGPAC	CULTIVO	DESCRIPCIÓN CULTIVO	S/R	G.PAGO	PEND. MEDIA (%)	SUP. DEC. ADMISIBLE (ha)	SUP. COMPROM. (ha)	SUP. AJUSTADA COMPR.(1) (ha)	SUP. CONY. SIGPAC (ha)	SUP. CERTIE. (ha)	SUP. CAMPO (ha)	SUP. CAMPO DETER. CULT. DECLARADO (ha)	SUP. DEC. REDUCIDA (ha)	SUP. RESUELTA (ha)
170000006127024	23-005-026-00004-0029	62000	PASTOS PERMANENTES DE 5 O MAS AÑOS-SIN VARIEDAD	S	43	38,57	42,98	95,51	42,98		95,51			42,98	42,98
170000006127027	23-005-026-00004-0018	62000	PASTOS PERMANENTES DE 5 O MAS AÑOS-SIN VARIEDAD	S	43	33,58	37,26	39,96	37,26		57,33			37,26	37,26
170000006127031	23-005-026-00021-0014	62000	PASTOS PERMANENTES DE 5 O MAS AÑOS-SIN VARIEDAD	S	43	37,09	0,10	0,23	0,10		0,23			0,10	0,10
170000006127033	23-005-026-00004-0014	62000	PASTOS PERMANENTES DE 5 O MAS AÑOS-SIN VARIEDAD	S	43	30,03	28,78	28,77	28,77		28,78			28,77	28,77
170000006127035	23-005-026-00004-0031	62000	PASTOS PERMANENTES DE 5 O MAS AÑOS-SIN VARIEDAD	S	43	21,04	0,51	0,77	0,51		0,79			0,51	0,51
170000006127042	23-005-026-00004-0001	62000	PASTOS PERMANENTES DE 5 O MAS AÑOS-SIN VARIEDAD	S	43	16,45	8,18	8,18	8,18		8,18			8,18	8,18
170000006127044	23-005-026-00004-0004	62000	PASTOS PERMANENTES DE 5 O MAS AÑOS-SIN VARIEDAD	S	43	23,33	107,24	107,57	107,24		126,16			107,24	107,24
170000006127045	23-005-026-00004-0003	62000	PASTOS PERMANENTES DE 5 O MAS AÑOS-SIN VARIEDAD	S	43	14,19	0,42	0,42	0,42		0,42			0,42	0,42
170000006127046	23-005-026-00004-0007	62000	PASTOS PERMANENTES DE 5 O MAS AÑOS-SIN VARIEDAD	S	43	13,17	12,17	12,17	12,17		12,17			12,17	12,17
170000006127047	23-005-026-00004-0040	62000	PASTOS PERMANENTES DE 5 O MAS AÑOS-SIN VARIEDAD	S	43	20,25	104,29	104,29	104,29		104,29			104,29	104,29
170000006127049	23-005-026-00004-0011	62000	PASTOS PERMANENTES DE 5 O MAS AÑOS-SIN VARIEDAD	S	43	29,58	15,02	15,08	15,02		20,02			15,02	15,02
170000006127050	23-005-026-00004-0017	62000	PASTOS PERMANENTES DE 5 O MAS AÑOS-SIN VARIEDAD	S	43	39,65	70,53	84,71	70,53		128,23			70,53	70,53
170000006127051	23-005-026-00004-0013	62000	PASTOS PERMANENTES DE 5 O MAS AÑOS-SIN VARIEDAD	S	43	38,14	1,12	1,16	1,12		2,04			1,12	1,12
170000006127052	23-005-026-00019-0017	62000	PASTOS PERMANENTES DE 5 O MAS AÑOS-SIN VARIEDAD	S	43	46,92	0,17	0,26	0,17		0,26			0,17	0,17
170000006127053	23-005-026-00018-0017	62000	PASTOS PERMANENTES DE 5 O MAS AÑOS-SIN VARIEDAD	S	43	32,25	0,07	0,10	0,07		0,10			0,07	0,07
170000006127054	23-005-026-00004-0016	62000	PASTOS PERMANENTES DE 5 O MAS AÑOS-SIN VARIEDAD	S	43	35,86	120,41	121,66	120,41		160,55			120,41	120,41
170000006127055	23-005-026-00021-0016	62000	PASTOS PERMANENTES DE 5 O MAS AÑOS-SIN VARIEDAD	S	43	46,08	0,04	0,07	0,04		0,07			0,04	0,04
170000006127057	23-005-026-00004-0028	62000	PASTOS PERMANENTES DE 5 O MAS AÑOS-SIN VARIEDAD	S	43	37,41	0,04	0,05	0,04		0,06			0,04	0,04
170000006127058	23-005-026-00019-0016	62000	PASTOS PERMANENTES DE 5 O MAS AÑOS-SIN VARIEDAD	S	43	44,98	0,13	0,20	0,13		0,20			0,13	0,13
170000006127059	23-005-026-00004-0027	62000	PASTOS PERMANENTES DE 5 O MAS AÑOS-SIN VARIEDAD	S	43	8,82	0,42	0,64	0,42		0,65			0,42	0,42
170000006127061	23-005-026-00020-0016	62000	PASTOS PERMANENTES DE 5 O MAS AÑOS-SIN VARIEDAD	S	43	29,00	0,66	1,02	0,66		1,02			0,66	0,66
170000006127068	23-005-026-00004-0025	63000	PASTOS DE MENOS DE 5 AÑOS-SIN VARIEDAD	S	43	14,53	0,15	0,15	0,15		0,15			0,15	0,15
170000006127071	23-005-026-00004-0023	62000	PASTOS PERMANENTES DE 5 O MAS AÑOS-SIN VARIEDAD	S	43	27,70	65,79	65,94	65,79		187,96			65,79	65,79
170000006127072	23-005-026-00004-0033	62000	PASTOS PERMANENTES DE 5 O MAS AÑOS-SIN VARIEDAD	S	43	33,47	126,59	168,78	126,59		168,78			126,59	126,59
170000006127073	23-005-026-00017-0017	62000	PASTOS PERMANENTES DE 5 O MAS AÑOS-SIN VARIEDAD	S	43	45,62	0,38	1,53	0,38		1,53			0,38	0,38
170000006127075	23-005-027-00007-0001	62000	PASTOS PERMANENTES DE 5 O MAS AÑOS-SIN VARIEDAD	S	43	7,35	10,64	10,64	10,64		10,64			10,64	10,64
170000006127076	23-005-027-00007-0002	62000	PASTOS PERMANENTES DE 5 O MAS AÑOS-SIN VARIEDAD	S	43	11,04	136,52	136,52	136,52		136,52			136,52	136,52
170000006127077	23-096-002-00006-0001	62000	PASTOS PERMANENTES DE 5 O MAS AÑOS-SIN VARIEDAD	S	43	9,68	1,86	1,86	1,86		1,86			1,86	1,86
170000006127078	23-005-026-00004-0042	62000	PASTOS PERMANENTES DE 5 O MAS AÑOS-SIN VARIEDAD	S	43	8,25	0,15	0,14	0,14		0,15			0,14	0,14
170000006127079	23-005-026-00004-0043	62000	PASTOS PERMANENTES DE 5 O MAS AÑOS-SIN VARIEDAD	S	43	9,27	3,15	3,15	3,15		3,15			3,15	3,15
170000006127081	23-096-003-00006-0005	62000	PASTOS PERMANENTES DE 5 O MAS AÑOS-SIN VARIEDAD	S	43	8,60	2,76	2,76	2,76		2,76			2,76	2,76
170000006127087	23-005-019-00061-0008	62000	PASTOS PERMANENTES DE 5 O MAS AÑOS-SIN VARIEDAD	S	43	21,93	50,15	50,15	50,15		50,15			50,15	50,15
170000006127089	23-005-019-00061-0007	62000	PASTOS PERMANENTES DE 5 O MAS AÑOS-SIN VARIEDAD	S	43	35,11	10,97	10,97	10,97		14,63			10,97	10,97
170000006127090	23-005-019-00062-0001	62000	PASTOS PERMANENTES DE 5 O MAS AÑOS-SIN VARIEDAD	S	43	8,09	25,88	25,88	25,88		25,88			25,88	25,88
170000006127091	23-096-003-00006-0001	62000	PASTOS PERMANENTES DE 5 O MAS AÑOS-SIN VARIEDAD	S	43	10,83	9,32	9,32	9,32		9,32			9,32	9,32
170000006127092	23-096-003-00006-0006	62000	PASTOS PERMANENTES DE 5 O MAS AÑOS-SIN VARIEDAD	S	43	6,01	41,29	41,29	41,29		41,29			41,29	41,29

DATOS GANADERÍA**RESUMEN DE UNIDADES**

Cód	GRUPO DE PAGO	Sup. Dec. Admisible (ha)	Sup. Comprometida (ha)	Sup. ajustada compromiso (1) (ha)	% sobredec.	SUP. RESUELTA (ha)	Importe Declarado	Importe Topado	Importe Resuelto	Importe tras sobredec.
43	PASTOS ASOCIADOS A GANADERÍA ECOLÓGICA	1.036,14		1.036,10	0,00	1.036,10	18.928,18	31.572,16	18.928,18	18.928,18
	TOTAL	1.036,14	1.036,10	1.036,10		1.036,10	18.928,18	31.572,16	18.928,18	18.928,18

RESUMEN DE PAGOS

IMPORTE (Euros)			
FEADER (Eje 2)			
	RESUELTO	MAPA	CAGPDS
Pago realizado	18.928,18	14.196,14	2.034,78
			2.697,26

APLICACIÓN DE REDUCCIONES Y SANCIONES

IMPORTE (Euros)								
FEADER (Eje 2)								
Importe Calculado	Importe prerreduc.	Admisibilidad y compromisos	Presentación tardía	Omisión declaración	Condicionabilidad	RESUELTO	MAPA	CAGPDS
18.928,18	18.928,18	0,00	0,00	0,00	0,00	18.928,18	14.196,14	2.034,78
						TOTAL	18.928,18	14.196,14
								2.034,78
								2.697,26

Datos considerados para el Cálculo de la Carga Ganadera mínima y máxima del expediente

- (1) Superficie declarada admisible ajustada con la superficie comprometida.
- (2) Factor de penalización valorando el alcance para el tipo de compromiso.
- (3) Solicita agricultura y tiene compromisos vigentes.
- (4) Solicita ganadería y tiene compromisos vigentes.

Datos considerados para el Cálculo de la Carga Ganadera mínima y máxima del expediente

Explotación	Especie	Inscrito en Sipea y Admisible	Censo Medio Animales	Ugm Calculada para CG Mínima	Ugm Calculada para CG Máxima
ES230050000208	BOVINA	SI	160,24	159,06	159,06
ES230050000208	CABALLAR	NO	5,00	0,00	5,00
ES230050000261	BOVINA	SI	83,20	83,20	83,20
				242,26	247,26

Superficie determinada para Cálculo Carga Ganadera: 1.611,62 ha

Carga Ganadera Mínima Expediente: 0,15 ugm/ha

Carga Ganadera Máxima Expediente: 0,15 ugm/ha

Los importes del Grupo de Pago de pastos de este expediente han sido ajustados por no llegar a la carga ganadera mínima de 0,3

Recintos Determinados para el Cálculo de Garga Ganadera

REF.	REFERENCIA SIGPAC	CULTIVO	DESCRIPCIÓN CULTIVO	S/R	SUP. RESUELTA (ha)
170000006127023	23-005-026-00003-0005	62000	PASTOS PERMANENTES DE 5 O MAS AÑOS-SIN VARIEDAD	S	18,52
170000006127024	23-005-026-00004-0029	62000	PASTOS PERMANENTES DE 5 O MAS AÑOS-SIN VARIEDAD	S	42,98
170000006127025	23-005-026-00003-0008	62000	PASTOS PERMANENTES DE 5 O MAS AÑOS-SIN VARIEDAD	S	0,70
170000006127026	23-005-026-00023-0010	62000	PASTOS PERMANENTES DE 5 O MAS AÑOS-SIN VARIEDAD	S	0,03
170000006127027	23-005-026-00004-0018	62000	PASTOS PERMANENTES DE 5 O MAS AÑOS-SIN VARIEDAD	S	37,26
170000006127030	23-005-026-00003-0010	62000	PASTOS PERMANENTES DE 5 O MAS AÑOS-SIN VARIEDAD	S	110,12
170000006127031	23-005-026-00021-0014	62000	PASTOS PERMANENTES DE 5 O MAS AÑOS-SIN VARIEDAD	S	0,10
170000006127032	23-005-026-00004-0006	62000	PASTOS PERMANENTES DE 5 O MAS AÑOS-SIN VARIEDAD	S	20,20
170000006127033	23-005-026-00004-0014	62000	PASTOS PERMANENTES DE 5 O MAS AÑOS-SIN VARIEDAD	S	28,78
170000006127034	23-005-026-00022-0010	62000	PASTOS PERMANENTES DE 5 O MAS AÑOS-SIN VARIEDAD	S	0,11
170000006127035	23-005-026-00004-0031	62000	PASTOS PERMANENTES DE 5 O MAS AÑOS-SIN VARIEDAD	S	0,51
170000006127036	23-005-026-00003-0012	62000	PASTOS PERMANENTES DE 5 O MAS AÑOS-SIN VARIEDAD	S	0,36
170000006127037	23-005-026-00023-0014	62000	PASTOS PERMANENTES DE 5 O MAS AÑOS-SIN VARIEDAD	S	0,54
170000006127038	23-005-026-00026-0014	62000	PASTOS PERMANENTES DE 5 O MAS AÑOS-SIN VARIEDAD	S	0,06
170000006127039	23-005-026-00024-0014	62000	PASTOS PERMANENTES DE 5 O MAS AÑOS-SIN VARIEDAD	S	0,21
170000006127041	23-005-026-00003-0014	62000	PASTOS PERMANENTES DE 5 O MAS AÑOS-SIN VARIEDAD	S	85,51
170000006127042	23-005-026-00004-0001	62000	PASTOS PERMANENTES DE 5 O MAS AÑOS-SIN VARIEDAD	S	8,18
170000006127043	23-005-026-00003-0018	62000	PASTOS PERMANENTES DE 5 O MAS AÑOS-SIN VARIEDAD	S	1,17
170000006127044	23-005-026-00004-0004	62000	PASTOS PERMANENTES DE 5 O MAS AÑOS-SIN VARIEDAD	S	107,24
170000006127045	23-005-026-00004-0003	62000	PASTOS PERMANENTES DE 5 O MAS AÑOS-SIN VARIEDAD	S	0,42
170000006127046	23-005-026-00004-0007	62000	PASTOS PERMANENTES DE 5 O MAS AÑOS-SIN VARIEDAD	S	12,17
170000006127047	23-005-026-00004-0040	62000	PASTOS PERMANENTES DE 5 O MAS AÑOS-SIN VARIEDAD	S	104,29
170000006127049	23-005-026-00004-0011	62000	PASTOS PERMANENTES DE 5 O MAS AÑOS-SIN VARIEDAD	S	15,02
170000006127050	23-005-026-00004-0017	62000	PASTOS PERMANENTES DE 5 O MAS AÑOS-SIN VARIEDAD	S	70,53
170000006127051	23-005-026-00004-0013	62000	PASTOS PERMANENTES DE 5 O MAS AÑOS-SIN VARIEDAD	S	1,12
170000006127052	23-005-026-00019-0017	62000	PASTOS PERMANENTES DE 5 O MAS AÑOS-SIN VARIEDAD	S	0,17
170000006127053	23-005-026-00018-0017	62000	PASTOS PERMANENTES DE 5 O MAS AÑOS-SIN VARIEDAD	S	0,07
170000006127054	23-005-026-00004-0016	62000	PASTOS PERMANENTES DE 5 O MAS AÑOS-SIN VARIEDAD	S	120,41
170000006127055	23-005-026-00021-0016	62000	PASTOS PERMANENTES DE 5 O MAS AÑOS-SIN VARIEDAD	S	0,04
170000006127056	23-005-026-00003-0003	62000	PASTOS PERMANENTES DE 5 O MAS AÑOS-SIN VARIEDAD	S	2,00
170000006127057	23-005-026-00004-0028	62000	PASTOS PERMANENTES DE 5 O MAS AÑOS-SIN VARIEDAD	S	0,04
170000006127058	23-005-026-00019-0016	62000	PASTOS PERMANENTES DE 5 O MAS AÑOS-SIN VARIEDAD	S	0,13
170000006127059	23-005-026-00004-0027	62000	PASTOS PERMANENTES DE 5 O MAS AÑOS-SIN VARIEDAD	S	0,42

(1) Superficie declarada admisible ajustada con la superficie comprometida.

(2) Factor de penalización valorando el alcance para el tipo de compromiso.

(3) Solicita agricultura y tiene compromisos vigentes.

(4) Solicita ganadería y tiene compromisos vigentes.

Datos considerados para el Cálculo de la Carga Ganadera mínima y máxima del expediente**Recintos Determinados para el Cálculo de Garga Ganadera**

<u>REF.</u>	<u>REFERENCIA SIGPAC</u>	<u>CULTIVO</u>	<u>DESCRIPCIÓN CULTIVO</u>	<u>S/R</u>	<u>SUP. RESUELTA (ha)</u>
170000006127060	23-005-026-00003-0001	62000	PASTOS PERMANENTES DE 5 O MAS AÑOS-SIN VARIEDAD	S	35,48
170000006127061	23-005-026-00020-0016	62000	PASTOS PERMANENTES DE 5 O MAS AÑOS-SIN VARIEDAD	S	0,66
170000006127067	23-005-026-00003-0004	62000	PASTOS PERMANENTES DE 5 O MAS AÑOS-SIN VARIEDAD	S	44,95
170000006127068	23-005-026-00004-0025	63000	PASTOS DE MENOS DE 5 AÑOS-SIN VARIEDAD	S	0,15
170000006127071	23-005-026-00004-0023	62000	PASTOS PERMANENTES DE 5 O MAS AÑOS-SIN VARIEDAD	S	65,79
170000006127072	23-005-026-00004-0033	62000	PASTOS PERMANENTES DE 5 O MAS AÑOS-SIN VARIEDAD	S	126,59
170000006127073	23-005-026-00017-0017	62000	PASTOS PERMANENTES DE 5 O MAS AÑOS-SIN VARIEDAD	S	0,38
170000006127074	23-005-026-00004-0015	62000	PASTOS PERMANENTES DE 5 O MAS AÑOS-SIN VARIEDAD	S	6,79
170000006127075	23-005-027-00007-0001	62000	PASTOS PERMANENTES DE 5 O MAS AÑOS-SIN VARIEDAD	S	10,64
170000006127076	23-005-027-00007-0002	62000	PASTOS PERMANENTES DE 5 O MAS AÑOS-SIN VARIEDAD	S	136,52
170000006127077	23-096-002-00006-0001	62000	PASTOS PERMANENTES DE 5 O MAS AÑOS-SIN VARIEDAD	S	1,86
170000006127078	23-005-026-00004-0042	62000	PASTOS PERMANENTES DE 5 O MAS AÑOS-SIN VARIEDAD	S	0,15
170000006127079	23-005-026-00004-0043	62000	PASTOS PERMANENTES DE 5 O MAS AÑOS-SIN VARIEDAD	S	3,15
170000006127081	23-096-003-00006-0005	62000	PASTOS PERMANENTES DE 5 O MAS AÑOS-SIN VARIEDAD	S	2,76
170000006127082	23-005-027-00009-0001	62000	PASTOS PERMANENTES DE 5 O MAS AÑOS-SIN VARIEDAD	S	17,11
170000006127086	23-096-003-00007-0002	62000	PASTOS PERMANENTES DE 5 O MAS AÑOS-SIN VARIEDAD	S	24,89
170000006127087	23-005-019-00061-0008	62000	PASTOS PERMANENTES DE 5 O MAS AÑOS-SIN VARIEDAD	S	50,15
170000006127088	23-096-003-00007-0003	62000	PASTOS PERMANENTES DE 5 O MAS AÑOS-SIN VARIEDAD	S	7,85
170000006127089	23-005-019-00061-0007	62000	PASTOS PERMANENTES DE 5 O MAS AÑOS-SIN VARIEDAD	S	10,97
170000006127090	23-005-019-00062-0001	62000	PASTOS PERMANENTES DE 5 O MAS AÑOS-SIN VARIEDAD	S	25,88
170000006127091	23-096-003-00006-0001	62000	PASTOS PERMANENTES DE 5 O MAS AÑOS-SIN VARIEDAD	S	9,32
170000006127092	23-096-003-00006-0006	62000	PASTOS PERMANENTES DE 5 O MAS AÑOS-SIN VARIEDAD	S	41,29
170000006127093	23-005-020-00001-0007	62000	PASTOS PERMANENTES DE 5 O MAS AÑOS-SIN VARIEDAD	S	105,41
170000006127094	23-005-020-00001-0008	62000	PASTOS PERMANENTES DE 5 O MAS AÑOS-SIN VARIEDAD	S	0,76
170000006127095	23-005-020-00091-0005	62000	PASTOS PERMANENTES DE 5 O MAS AÑOS-SIN VARIEDAD	S	0,04
170000006127096	23-005-020-00001-0005	62000	PASTOS PERMANENTES DE 5 O MAS AÑOS-SIN VARIEDAD	S	13,06
170000006127097	23-005-020-00001-0003	62000	PASTOS PERMANENTES DE 5 O MAS AÑOS-SIN VARIEDAD	S	36,99
170000006127098	23-005-020-00001-0009	62000	PASTOS PERMANENTES DE 5 O MAS AÑOS-SIN VARIEDAD	S	0,82
170000006127099	23-005-020-00001-0004	62000	PASTOS PERMANENTES DE 5 O MAS AÑOS-SIN VARIEDAD	S	8,85
170000006127100	23-005-020-00001-0006	62000	PASTOS PERMANENTES DE 5 O MAS AÑOS-SIN VARIEDAD	S	32,95

INCIDENCIAS**INCIDENCIA DESCRIPCIÓN**

247 Recinto cuyo CAP declarado es menor al CAP prevalente y no presenta alegación al SIGPAC.

Ref:170000006127050 Recinto:23-005-026-00004-017 Cultivo:62000 PASTOS PERMANENTES DE 5 O MAS AÑOS-SIN VARIEDAD Secano CAP prevalente: CAP declarado:

Ref:170000006127024 Recinto:23-005-026-00004-029 Cultivo:62000 PASTOS PERMANENTES DE 5 O MAS AÑOS-SIN VARIEDAD Secano CAP prevalente: CAP declarado:

85031 Solicita recinto que no está comprometido para la operación.

Ref:170000006127097 Recinto:23-005-020-00001-003 Cultivo:62000 PASTOS PERMANENTES DE 5 O MAS AÑOS-SIN VARIEDAD Secano

Ref:170000006127099 Recinto:23-005-020-00001-004 Cultivo:62000 PASTOS PERMANENTES DE 5 O MAS AÑOS-SIN VARIEDAD Secano

Ref:170000006127096 Recinto:23-005-020-00001-005 Cultivo:62000 PASTOS PERMANENTES DE 5 O MAS AÑOS-SIN VARIEDAD Secano

Ref:1700000006127100 Recinto:23-005-020-00001-006 Cultivo:62000 PASTOS PERMANENTES DE 5 O MAS AÑOS-SIN
VARIEDAD Secano
Ref:1700000006127093 Recinto:23-005-020-00001-007 Cultivo:62000 PASTOS PERMANENTES DE 5 O MAS AÑOS-SIN
VARIEDAD Secano
Ref:1700000006127094 Recinto:23-005-020-00001-008 Cultivo:62000 PASTOS PERMANENTES DE 5 O MAS AÑOS-SIN
VARIEDAD Secano
Ref:1700000006127098 Recinto:23-005-020-00001-009 Cultivo:62000 PASTOS PERMANENTES DE 5 O MAS AÑOS-SIN
VARIEDAD Secano
Ref:1700000006127095 Recinto:23-005-020-00091-005 Cultivo:62000 PASTOS PERMANENTES DE 5 O MAS AÑOS-SIN
VARIEDAD Secano
Ref:1700000006127060 Recinto:23-005-026-00003-001 Cultivo:62000 PASTOS PERMANENTES DE 5 O MAS AÑOS-SIN
VARIEDAD Secano
Ref:1700000006127056 Recinto:23-005-026-00003-003 Cultivo:62000 PASTOS PERMANENTES DE 5 O MAS AÑOS-SIN
VARIEDAD Secano
Ref:1700000006127067 Recinto:23-005-026-00003-004 Cultivo:62000 PASTOS PERMANENTES DE 5 O MAS AÑOS-SIN
VARIEDAD Secano
Ref:1700000006127023 Recinto:23-005-026-00003-005 Cultivo:62000 PASTOS PERMANENTES DE 5 O MAS AÑOS-SIN
VARIEDAD Secano
Ref:1700000006127025 Recinto:23-005-026-00003-008 Cultivo:62000 PASTOS PERMANENTES DE 5 O MAS AÑOS-SIN
VARIEDAD Secano
Ref:1700000006127030 Recinto:23-005-026-00003-010 Cultivo:62000 PASTOS PERMANENTES DE 5 O MAS AÑOS-SIN
VARIEDAD Secano
Ref:1700000006127036 Recinto:23-005-026-00003-012 Cultivo:62000 PASTOS PERMANENTES DE 5 O MAS AÑOS-SIN
VARIEDAD Secano
Ref:1700000006127041 Recinto:23-005-026-00003-014 Cultivo:62000 PASTOS PERMANENTES DE 5 O MAS AÑOS-SIN
VARIEDAD Secano
Ref:1700000006127043 Recinto:23-005-026-00003-018 Cultivo:62000 PASTOS PERMANENTES DE 5 O MAS AÑOS-SIN
VARIEDAD Secano
Ref:1700000006127032 Recinto:23-005-026-00004-006 Cultivo:62000 PASTOS PERMANENTES DE 5 O MAS AÑOS-SIN
VARIEDAD Secano
Ref:1700000006127074 Recinto:23-005-026-00004-015 Cultivo:62000 PASTOS PERMANENTES DE 5 O MAS AÑOS-SIN
VARIEDAD Secano
Ref:1700000006127034 Recinto:23-005-026-00022-010 Cultivo:62000 PASTOS PERMANENTES DE 5 O MAS AÑOS-SIN
VARIEDAD Secano
Ref:1700000006127026 Recinto:23-005-026-00023-010 Cultivo:62000 PASTOS PERMANENTES DE 5 O MAS AÑOS-SIN
VARIEDAD Secano
Ref:1700000006127037 Recinto:23-005-026-00023-014 Cultivo:62000 PASTOS PERMANENTES DE 5 O MAS AÑOS-SIN
VARIEDAD Secano
Ref:1700000006127039 Recinto:23-005-026-00024-014 Cultivo:62000 PASTOS PERMANENTES DE 5 O MAS AÑOS-SIN
VARIEDAD Secano
Ref:1700000006127038 Recinto:23-005-026-00026-014 Cultivo:62000 PASTOS PERMANENTES DE 5 O MAS AÑOS-SIN
VARIEDAD Secano
Ref:1700000006127082 Recinto:23-005-027-00009-001 Cultivo:62000 PASTOS PERMANENTES DE 5 O MAS AÑOS-SIN
VARIEDAD Secano
Ref:1700000006127086 Recinto:23-096-003-00007-002 Cultivo:62000 PASTOS PERMANENTES DE 5 O MAS AÑOS-SIN
VARIEDAD Secano
Ref:1700000006127088 Recinto:23-096-003-00007-003 Cultivo:62000 PASTOS PERMANENTES DE 5 O MAS AÑOS-SIN
VARIEDAD Secano



<u>APELLIDOS Y NOMBRE / RAZÓN SOCIAL</u>	<u>NIF</u>	<u>EXPEDIENTE</u>	<u>SOLICITA AGRICULT. (3)</u>	<u>SOLICITA GANADER. (4)</u>	<u>ANUALIDAD DE PAGO</u>
FUENTES LOPEZ LOPE	****3285*	6078993	NO	SI	3ª

DATOS CONVERSIÓN**IMPORTE POR ANUALIDAD**

	<u>2015</u>	<u>2016</u>	<u>2017</u>	<u>2018</u>	<u>2019</u>
IMPORTE MÁXIMO SUBVENCIONABLE	14.128,49 €	14.128,49 €	21.403,69 €	21.400,56 €	21.400,56 €
IMPORTE MEDIO DE TRANSFERENCIA (€/ha)	62,04 €	62,04 €	52,13 €	52,13 €	52,13 €

RESUMEN DE UNIDADES

<u>Cód</u>	<u>GRUPO DE PAGO</u>	<u>Sup. Dec. Admisible (ha)</u>	<u>Sup. Comprometida (ha)</u>	<u>Sup. ajustada compromiso (1) (ha)</u>	<u>% sobredec.</u>	<u>SUP. RESUELTA (ha)</u>	<u>Importe Declarado</u>	<u>Importe Topado</u>	<u>Importe Resuelto</u>	<u>Importe tras sobredec.</u>
43	PASTOS ASOCIADOS A GANADERÍA ECOLÓGICA	415,58		410,59	0,01	410,53	16.280,49	21.403,69	16.277,51	16.277,51
	TOTAL	415,58	410,59	410,59		410,53	16.280,49	21.403,69	16.277,51	16.277,51

APLICACIÓN DE REDUCCIONES Y SANCIONES

	<u>Importe Calculado</u>	<u>Importe prerreduc.</u>	<u>Admisibilidad y compromisos</u>	<u>Presentación tardía</u>	<u>Omisión declaración</u>	<u>Condicionality</u>	<u>IMPORTE (Euros)</u>				
							<u>RESUELTO</u>	<u>FEADER (Eje 2)</u>	<u>MAPA</u>	<u>CAGPDS</u>	
GANADERÍA	16.277,51	16.277,51	0,00	0,00	0,00	0,00	16.277,51	12.208,13	1.749,83	2.319,55	
							TOTAL	16.277,51	12.208,13	1.749,83	2.319,55

RECINTOS RESUELTOS

<u>REF.</u>	<u>REFERENCIA SIGPAC</u>	<u>CULTIVO</u>	<u>DESCRIPCIÓN CULTIVO</u>	<u>S/R</u>	<u>G.PAGO</u>	<u>PEND. MEDIA (%)</u>	<u>SUP. DEC. ADMISIBLE (ha)</u>	<u>SUP. COMPROM. (ha)</u>	<u>SUP. AJUSTADA COMPROM. (1) (ha)</u>	<u>SUP. CONV. SIGPAC (ha)</u>	<u>SUP. CERTIF. (ha)</u>	<u>SUP. CAMPO (ha)</u>	<u>SUP. CAMPO DETER. CULL. DECLARADO (ha)</u>	<u>SUP. DEC. REDUCIDA (ha)</u>	<u>SUP. RESUELTA (ha)</u>
1700000006445997	23-008-003-00052-0006	62000	PASTOS PERMANENTES DE 5 O MAS AÑOS-SIN VARIEDAD	S	43	31,13	24,08	24,08	24,08		68,79			24,08	24,08
1700000006445999	23-078-031-00108-0002	62000	PASTOS PERMANENTES DE 5 O MAS AÑOS-SIN VARIEDAD	S	43	47,06	2,91	2,91	2,91		8,31			2,91	2,91
1700000006446000	23-078-034-00340-0012	62000	PASTOS PERMANENTES DE 5 O MAS AÑOS-SIN VARIEDAD	S	43	30,27	27,89	37,37	27,89		213,61			27,89	27,85
1700000006446003	23-078-028-00562-0002	62000	PASTOS PERMANENTES DE 5 O MAS AÑOS-SIN VARIEDAD	S	43	29,83	52,66	52,65	52,65		359,52			52,65	52,65
1700000006446006	23-078-016-00001-0046	62000	PASTOS PERMANENTES DE 5 O MAS AÑOS-SIN VARIEDAD	S	43	32,20	48,98	48,98	48,98		361,83			48,98	48,92
1700000006446007	23-078-023-00018-0003	62000	PASTOS PERMANENTES DE 5 O MAS AÑOS-SIN VARIEDAD	S	43	29,23	241,79	241,79	241,79		655,56			241,79	241,79
1700000006446008	23-008-005-00001-0001	62000	PASTOS PERMANENTES DE 5 O MAS AÑOS-SIN VARIEDAD	S	43	28,54	17,27	12,33	12,33		49,35			12,33	12,33

DATOS GANADERÍA**RESUMEN DE UNIDADES**

<u>Cód</u>	<u>GRUPO DE PAGO</u>	<u>Sup. Dec. Admisible (ha)</u>	<u>Sup. Comprometida (ha)</u>	<u>Sup. ajustada compromiso (1) (ha)</u>	<u>% sobredec.</u>	<u>SUP. RESUELTA (ha)</u>	<u>Importe Declarado</u>	<u>Importe Topado</u>	<u>Importe Resuelto</u>	<u>Importe tras sobredec.</u>
43	PASTOS ASOCIADOS A GANADERÍA ECOLÓGICA	415,58		410,59	0,01	410,53	16.280,49	21.403,69	16.277,51	16.277,51
	TOTAL	415,58	410,59	410,59		410,53	16.280,49	21.403,69	16.277,51	16.277,51

RESUMEN DE PAGOS

	<u>IMPORTE (Euros)</u>			
	<u>RESUELTO</u>	<u>FEADER (Eje 2)</u>	<u>MAPA</u>	<u>CAGPDS</u>
Pago realizado	16.277,51	12.208,13	1.749,83	2.319,55

APLICACIÓN DE REDUCCIONES Y SANCIONES

	<u>Importe Calculado</u>	<u>Importe prerreduc.</u>	<u>Admisibilidad y compromisos</u>	<u>Presentación tardía</u>	<u>Omisión declaración</u>	<u>Condicionality</u>	<u>IMPORTE (Euros)</u>				
							<u>RESUELTO</u>	<u>FEADER (Eje 2)</u>	<u>MAPA</u>	<u>CAGPDS</u>	
	16.277,51	16.277,51	0,00	0,00	0,00	0,00	16.277,51	12.208,13	1.749,83	2.319,55	
							TOTAL	16.277,51	12.208,13	1.749,83	2.319,55



Datos considerados para el Cálculo de la Carga Ganadera mínima y máxima del expediente

Explotación	Especie	Inscrito en Sipea y Admisible	Censo Medio Animales	Ugm Calculada para CG Mínima	Ugm Calculada para CG Máxima
ES230940000168	CAPRINA	SI	5,76	0,86	0,86
ES230940000168	OVINA	SI	479,65	71,95	71,95
ES239040000716	CAPRINA	SI	6,61	0,99	0,99
ES239040000716	OVINA	SI	592,36	88,85	88,85
				162,65	162,65

Superficie determinada para Cálculo Carga Ganadera: 415,48 ha
Carga Ganadera Mínima Expediente: 0,39 ugm/ha
Carga Ganadera Máxima Expediente: 0,39 ugm/ha

Recintos Determinados para el Cálculo de Carga Ganadera

REF.	REFERENCIA SIGPAC	CULTIVO	DESCRIPCIÓN CULTIVO	S/R	SUP. RESUELTA (ha)
1700000006445997	23-008-003-00052-0006	62000	PASTOS PERMANENTES DE 5 O MAS AÑOS-SIN VARIEDAD	S	24,08
1700000006445999	23-078-031-00108-0002	62000	PASTOS PERMANENTES DE 5 O MAS AÑOS-SIN VARIEDAD	S	2,91
1700000006446000	23-078-034-00340-0012	62000	PASTOS PERMANENTES DE 5 O MAS AÑOS-SIN VARIEDAD	S	27,85
1700000006446003	23-078-028-00562-0002	62000	PASTOS PERMANENTES DE 5 O MAS AÑOS-SIN VARIEDAD	S	52,66
1700000006446006	23-078-016-00001-0046	62000	PASTOS PERMANENTES DE 5 O MAS AÑOS-SIN VARIEDAD	S	48,92
1700000006446007	23-078-023-00018-0003	62000	PASTOS PERMANENTES DE 5 O MAS AÑOS-SIN VARIEDAD	S	241,79
1700000006446008	23-008-005-00001-0001	62000	PASTOS PERMANENTES DE 5 O MAS AÑOS-SIN VARIEDAD	S	17,27

Incidencias de carga ganadera**INCIDENCIA DESCRIPCIÓN**

- 225 La superficie de cruce total de productos de la agrupación Pastos permanentes sobre un mismo recinto en el conjunto de las solicitudes, no puede superar la superficie total admisible de pastos
 Ref:1700000006446000 Recinto:23-078-034-00340-012 Cultivo:62000 PASTOS PERMANENTES DE 5 O MAS AÑOS-SIN VARIEDAD Secano Superficie admisible de pastos del recinto según SIGPAC.:16021 Suma de superficies de cruce netas declaradas para este recinto por todos los solicitantes.:16025 Exceso de superficie (Hectáreas):0,04
 Ref:1700000006446006 Recinto:23-078-016-00001-046 Cultivo:62000 PASTOS PERMANENTES DE 5 O MAS AÑOS-SIN VARIEDAD Secano Superficie admisible de pastos del recinto según SIGPAC.:27137 Suma de superficies de cruce netas declaradas para este recinto por todos los solicitantes.:27143 Exceso de superficie (Hectáreas):0,06

INCIDENCIAS**INCIDENCIA DESCRIPCIÓN**

- 225 La superficie de cruce total de productos de la agrupación Pastos permanentes sobre un mismo recinto en el conjunto de las solicitudes, no puede superar la superficie total admisible de pastos
 Ref:1700000006446006 Recinto:23-078-016-00001-046 Cultivo:62000 PASTOS PERMANENTES DE 5 O MAS AÑOS-SIN VARIEDAD Secano Superficie admisible de pastos del recinto según SIGPAC.:27137 Suma de superficies de cruce netas declaradas para este recinto por todos los solicitantes.:27143 Exceso de superficie (Hectáreas):0,06
 Ref:1700000006446000 Recinto:23-078-034-00340-012 Cultivo:62000 PASTOS PERMANENTES DE 5 O MAS AÑOS-SIN VARIEDAD Secano Superficie admisible de pastos del recinto según SIGPAC.:16021 Suma de superficies de cruce netas declaradas para este recinto por todos los solicitantes.:16025 Exceso de superficie (Hectáreas):0,04
- 85001 El recinto declarado no cumple con las normas de producción ecológica (artículo 5-1 e), Orden 26 mayo 2015)
 Ref:1700000006446001 Recinto:23-078-017-00287-005 Cultivo:62000 PASTOS PERMANENTES DE 5 O MAS AÑOS-SIN VARIEDAD Secano
 Ref:1700000006446004 Recinto:23-078-031-00188-001 Cultivo:62000 PASTOS PERMANENTES DE 5 O MAS AÑOS-SIN VARIEDAD Secano
 Ref:1700000006446005 Recinto:23-078-031-00189-001 Cultivo:62000 PASTOS PERMANENTES DE 5 O MAS AÑOS-SIN VARIEDAD Secano
 Ref:1700000006445998 Recinto:23-078-031-00190-001 Cultivo:62000 PASTOS PERMANENTES DE 5 O MAS AÑOS-SIN VARIEDAD Secano
 Ref:1700000006446002 Recinto:23-078-031-00216-001 Cultivo:62000 PASTOS PERMANENTES DE 5 O MAS AÑOS-SIN VARIEDAD Secano
- 85031 Solicita recinto que no está comprometido para la operación.
 Ref:1700000006446001 Recinto:23-078-017-00287-005 Cultivo:62000 PASTOS PERMANENTES DE 5 O MAS AÑOS-SIN VARIEDAD Secano
 Ref:1700000006446004 Recinto:23-078-031-00188-001 Cultivo:62000 PASTOS PERMANENTES DE 5 O MAS AÑOS-SIN VARIEDAD Secano
 Ref:1700000006446005 Recinto:23-078-031-00189-001 Cultivo:62000 PASTOS PERMANENTES DE 5 O MAS AÑOS-SIN VARIEDAD Secano
 Ref:1700000006445998 Recinto:23-078-031-00190-001 Cultivo:62000 PASTOS PERMANENTES DE 5 O MAS AÑOS-SIN

VARIEDAD Secano

Ref:1700000006446002 Recinto:23-078-031-00216-001 Cultivo:62000 PASTOS PERMANENTES DE 5 O MAS AÑOS-SIN

VARIEDAD Secano



<u>APELLIDOS Y NOMBRE / RAZÓN SOCIAL</u>	<u>NIF</u>	<u>EXPEDIENTE</u>	<u>SOLICITA AGRICULT. (3)</u>	<u>SOLICITA GANADER. (4)</u>	<u>ANUALIDAD DE PAGO</u>
GARCIA MONTORO SALVADOR	****1229*	6078550	NO	SI	3ª

DATOS CONVERSIÓN**IMPORTE POR ANUALIDAD**

	<u>2015</u>	<u>2016</u>	<u>2017</u>	<u>2018</u>	<u>2019</u>
IMPORTE MÁXIMO SUBVENCIONABLE	11.441,19 €	11.388,29 €	9.519,71 €	9.519,71 €	9.519,71 €
IMPORTE MEDIO DE TRANSFERENCIA (€/ha)	79,76 €	79,39 €	66,47 €	66,47 €	66,47 €

RESUMEN DE UNIDADES

<u>Cód</u>	<u>GRUPO DE PAGO</u>	<u>Sup. Dec. Admisible (ha)</u>	<u>Sup. Comprometida (ha)</u>	<u>Sup. ajustada compromiso (1) (ha)</u>	<u>% sobredec.</u>	<u>SUP. RESUELTA (ha)</u>	<u>Importe Declarado</u>	<u>Importe Topado</u>	<u>Importe Resuelto</u>	<u>Importe tras sobredec.</u>
43	PASTOS ASOCIADOS A GANADERÍA ECOLÓGICA	143,22		143,22	0,00	143,22	9.523,65	9.519,71	9.519,71	9.519,71
	TOTAL	143,22	143,22	143,22		143,22	9.523,65	9.519,71	9.519,71	9.519,71

APLICACIÓN DE REDUCCIONES Y SANCIONES

	<u>Importe Calculado</u>	<u>Importe prerreduc.</u>	<u>Admisibilidad y compromisos</u>	<u>Presentación tardía</u>	<u>Omisión declaración</u>	<u>Condicionality</u>	<u>RESUELTO</u>	<u>IMPORTE (Euros)</u>		
								<u>FEADER (Eje 2)</u>	<u>MAPA</u>	<u>CAGPDS</u>
GANADERÍA	9.519,71	9.519,71	0,00	0,00	0,00	0,00	9.519,71	7.139,78	1.023,37	1.356,56
TOTAL							9.519,71	7.139,78	1.023,37	1.356,56

RECINTOS RESUELTOS

<u>REF.</u>	<u>REFERENCIA SIGPAC</u>	<u>CULTIVO</u>	<u>DESCRIPCIÓN CULTIVO</u>	<u>S/R</u>	<u>G.PAGO</u>	<u>PEND. MEDIA (%)</u>	<u>SUP. DEC. ADMISIBLE (ha)</u>	<u>SUP. COMPROM. (ha)</u>	<u>SUP. AJUSTADA COMPROM. (1) (ha)</u>	<u>SUP. CONV. SIGPAC (ha)</u>	<u>SUP. CERTIF. (ha)</u>	<u>SUP. CAMPO (ha)</u>	<u>SUP. CAMPO DETER. CULT. DECLARADO (ha)</u>	<u>SUP. DEC. REDUCIDA (ha)</u>	<u>SUP. RESUELTA (ha)</u>
1700000007175520	23-018-002-00107-0001	62000	PASTOS PERMANENTES DE 5 O MAS AÑOS-SIN VARIEDAD	S	43	21,25	2,10	2,10	2,10		2,10	2,10	2,10	2,10	2,10
1700000007175523	23-018-022-00191-0011	62000	PASTOS PERMANENTES DE 5 O MAS AÑOS-SIN VARIEDAD	S	43	40,64	139,39	139,39	139,39		309,76	139,39	139,39	139,39	139,39
1700000007175524	23-018-022-00191-0015	62000	PASTOS PERMANENTES DE 5 O MAS AÑOS-SIN VARIEDAD	S	43	14,75	0,12	0,12	0,12		0,47	0,12	0,12	0,12	0,12
1700000007175531	23-018-002-00109-0001	62000	PASTOS PERMANENTES DE 5 O MAS AÑOS-SIN VARIEDAD	S	43	30,39	0,37	0,37	0,37		0,49	0,37	0,37	0,37	0,37
1700000007175532	23-018-002-00109-0002	62000	PASTOS PERMANENTES DE 5 O MAS AÑOS-SIN VARIEDAD	S	43	29,74	1,24	1,46	1,24		1,91	1,24	1,24	1,24	1,24

DATOS GANADERÍA**RESUMEN DE UNIDADES**

<u>Cód</u>	<u>GRUPO DE PAGO</u>	<u>Sup. Dec. Admisible (ha)</u>	<u>Sup. Comprometida (ha)</u>	<u>Sup. ajustada compromiso (1) (ha)</u>	<u>% sobredec.</u>	<u>SUP. RESUELTA (ha)</u>	<u>Importe Declarado</u>	<u>Importe Topado</u>	<u>Importe Resuelto</u>	<u>Importe tras sobredec.</u>
43	PASTOS ASOCIADOS A GANADERÍA ECOLÓGICA	143,22		143,22	0,00	143,22	9.523,65	9.519,71	9.519,71	9.519,71
	TOTAL	143,22	143,22	143,22		143,22	9.523,65	9.519,71	9.519,71	9.519,71

RESUMEN DE PAGOS

	<u>RESUELTO</u>	<u>IMPORTE (Euros)</u>		
		<u>FEADER (Eje 2)</u>	<u>MAPA</u>	<u>CAGPDS</u>
Pago realizado	9.511,73	7.133,80	1.022,51	1.355,42
A pagar	7,98	5,99	0,86	1,13
TOTAL	9.519,71	7.139,79	1.023,37	1.356,55

APLICACIÓN DE REDUCCIONES Y SANCIONES

<u>Importe Calculado</u>	<u>Importe prerreduc.</u>	<u>Admisibilidad y compromisos</u>	<u>Presentación tardía</u>	<u>Omisión declaración</u>	<u>Condicionality</u>	<u>RESUELTO</u>	<u>IMPORTE (Euros)</u>		
							<u>FEADER (Eje 2)</u>	<u>MAPA</u>	<u>CAGPDS</u>
9.519,71	9.519,71	0,00	0,00	0,00	0,00	9.519,71	7.139,78	1.023,37	1.356,56
TOTAL						9.519,71	7.139,78	1.023,37	1.356,56



Datos considerados para el Cálculo de la Carga Ganadera mínima y máxima del expediente

Explotación	Especie	Inscrito en Sipea y Admisible	Censo Medio Animales	Ugm Calculada para CG Mínima	Ugm Calculada para CG Máxima
ES230180000517	CAPRINA	SI	112,52	16,88	16,88
ES230180000517	OVINA	SI	333,68	50,05	50,05
				66,93	66,93

Superficie determinada para Cálculo Carga Ganadera: 194,17 ha
Carga Ganadera Mínima Expediente: 0,34 ugm/ha
Carga Ganadera Máxima Expediente: 0,34 ugm/ha

Recintos Determinados para el Cálculo de Garga Ganadera

REF.	REFERENCIA SIGPAC	CULTIVO	DESCRIPCIÓN CULTIVO	S/R	SUP. RESUELTA (ha)
1700000007175520	23-018-002-00107-0001	62000	PASTOS PERMANENTES DE 5 O MAS AÑOS-SIN VARIEDAD	S	2,10
1700000007175523	23-018-022-00191-0011	62000	PASTOS PERMANENTES DE 5 O MAS AÑOS-SIN VARIEDAD	S	139,39
1700000007175524	23-018-022-00191-0015	62000	PASTOS PERMANENTES DE 5 O MAS AÑOS-SIN VARIEDAD	S	0,12
1700000007175525	23-018-003-00195-0014	62000	PASTOS PERMANENTES DE 5 O MAS AÑOS-SIN VARIEDAD	S	0,81
1700000007175526	23-018-003-00195-0015	62000	PASTOS PERMANENTES DE 5 O MAS AÑOS-SIN VARIEDAD	S	1,71
1700000007175527	23-018-003-00195-0010	62000	PASTOS PERMANENTES DE 5 O MAS AÑOS-SIN VARIEDAD	S	1,73
1700000007175528	23-018-003-00195-0013	62000	PASTOS PERMANENTES DE 5 O MAS AÑOS-SIN VARIEDAD	S	1,20
1700000007175529	23-018-003-00195-0009	62000	PASTOS PERMANENTES DE 5 O MAS AÑOS-SIN VARIEDAD	S	1,65
1700000007175530	23-018-003-00195-0008	62000	PASTOS PERMANENTES DE 5 O MAS AÑOS-SIN VARIEDAD	S	43,85
1700000007175531	23-018-002-00109-0001	62000	PASTOS PERMANENTES DE 5 O MAS AÑOS-SIN VARIEDAD	S	0,37
1700000007175532	23-018-002-00109-0002	62000	PASTOS PERMANENTES DE 5 O MAS AÑOS-SIN VARIEDAD	S	1,24



<u>APELLIDOS Y NOMBRE / RAZÓN SOCIAL</u>	<u>NIF</u>	<u>EXPEDIENTE</u>	<u>SOLICITA AGRICULT. (3)</u>	<u>SOLICITA GANADER. (4)</u>	<u>ANUALIDAD DE PAGO</u>
HERRERA QUESADA FRANCISCO	****8416*	6041098	NO	SI	3ª

DATOS CONVERSIÓN**IMPORTE POR ANUALIDAD**

	<u>2015</u>	<u>2016</u>	<u>2017</u>	<u>2018</u>	<u>2019</u>
IMPORTE MÁXIMO SUBVENCIONABLE	9.221,17 €	7.684,31 €	7.423,16 €	7.423,16 €	7.423,16 €
IMPORTE MEDIO DE TRANSFERENCIA (€/ha)	84,47 €	70,39 €	70,39 €	70,39 €	70,39 €

RESUMEN DE UNIDADES

<u>Cód</u>	<u>GRUPO DE PAGO</u>	<u>Sup. Dec. Admisible (ha)</u>	<u>Sup. Comprometida (ha)</u>	<u>Sup. ajustada compromiso (1) (ha)</u>	<u>% sobredec.</u>	<u>SUP. RESUELTA (ha)</u>	<u>Importe Declarado</u>	<u>Importe Topado</u>	<u>Importe Resuelto</u>	<u>Importe tras sobredec.</u>
43	PASTOS ASOCIADOS A GANADERÍA ECOLÓGICA	105,46		105,46	0,00	105,46	7.506,87	7.423,16	7.423,16	7.423,16
	TOTAL	105,46	105,46	105,46		105,46	7.506,87	7.423,16	7.423,16	7.423,16

APLICACIÓN DE REDUCCIONES Y SANCIONES

	<u>Importe Calculado</u>	<u>Importe prerreduc.</u>	<u>Admisibilidad y compromisos</u>	<u>Presentación tardía</u>	<u>Omisión declaración</u>	<u>Condicionabilidad</u>	<u>IMPORTE (Euros)</u>			
							<u>RESUELTO</u>	<u>FEADER (Eje 2)</u>	<u>MAPA</u>	<u>CAGPDS</u>
GANADERÍA	7.423,16	7.423,16	0,09	0,00	0,00	0,00	6.755,08	5.066,31	726,17	962,60
TOTAL							6.755,08	5.066,31	726,17	962,60

RECINTOS RESUELTOS

<u>REF.</u>	<u>REFERENCIA SIGPAC</u>	<u>CULTIVO</u>	<u>DESCRIPCIÓN CULTIVO</u>	<u>S/R</u>	<u>G.PAGO</u>	<u>PEND. MEDIA (%)</u>	<u>SUP. DEC. ADMISIBLE (ha)</u>	<u>SUP. COMPROM. (ha)</u>	<u>SUP. AJUSTADA COMPROM. (1) (ha)</u>	<u>SUP. CONV. SIGPAC (ha)</u>	<u>SUP. CERTIF. (ha)</u>	<u>SUP. CAMPO (ha)</u>	<u>SUP. CAMPO DETER. CULT. DECLARADO (ha)</u>	<u>SUP. DEC. REDUCIDA (ha)</u>	<u>SUP. RESUELTA (ha)</u>
1700000005161179	23-038-003-00137-0001	62000	PASTOS PERMANENTES DE 5 O MAS AÑOS-SIN VARIEDAD	S	43	55,60	12,59	12,62	12,59		19,37			12,59	12,59
1700000005161180	23-038-003-00141-0001	62000	PASTOS PERMANENTES DE 5 O MAS AÑOS-SIN VARIEDAD	S	43	19,16	3,41	3,41	3,41		3,41			3,41	3,41
1700000005161183	23-038-003-00140-0002	62000	PASTOS PERMANENTES DE 5 O MAS AÑOS-SIN VARIEDAD	S	43	65,61	13,88	13,94	13,88		18,51			13,88	13,88
1700000005161184	23-038-003-00142-0001	62000	PASTOS PERMANENTES DE 5 O MAS AÑOS-SIN VARIEDAD	S	43	46,61	7,13	7,13	7,13		7,13			7,13	7,13
1700000005161185	23-038-003-00152-0001	62000	PASTOS PERMANENTES DE 5 O MAS AÑOS-SIN VARIEDAD	S	43	39,31	0,88	0,88	0,88		0,88			0,88	0,88
1700000005161186	23-067-002-00030-0001	62000	PASTOS PERMANENTES DE 5 O MAS AÑOS-SIN VARIEDAD	S	43	61,04	4,55	4,55	4,55		10,12			4,55	4,55
1700000005161187	23-067-001-00100-0001	62000	PASTOS PERMANENTES DE 5 O MAS AÑOS-SIN VARIEDAD	S	43	34,70	7,22	7,30	7,22		11,10			7,22	7,22
1700000005161188	23-067-001-00094-0002	62000	PASTOS PERMANENTES DE 5 O MAS AÑOS-SIN VARIEDAD	S	43	40,28	5,44	5,44	5,44		6,40			5,44	5,44
1700000005161190	23-067-002-00031-0054	62000	PASTOS PERMANENTES DE 5 O MAS AÑOS-SIN VARIEDAD	S	43	44,94	1,18	1,18	1,18		1,57			1,18	1,18
1700000005161193	23-067-002-00031-0056	62000	PASTOS PERMANENTES DE 5 O MAS AÑOS-SIN VARIEDAD	S	43	50,95	38,11	38,11	38,11		50,81			38,11	38,11
1700000005161194	23-067-002-00031-0069	62000	PASTOS PERMANENTES DE 5 O MAS AÑOS-SIN VARIEDAD	S	43	46,99	5,87	6,90	5,87		0,00			5,87	5,87
1700000005161199	23-067-002-00031-0004	62000	PASTOS PERMANENTES DE 5 O MAS AÑOS-SIN VARIEDAD	S	43	35,41	0,12	0,12	0,12		0,18			0,12	0,12
1700000005161200	23-067-002-00030-0007	62000	PASTOS PERMANENTES DE 5 O MAS AÑOS-SIN VARIEDAD	S	43	61,27	1,97	1,97	1,97		3,03			1,97	1,97
1700000005161201	23-067-002-00030-0006	62000	PASTOS PERMANENTES DE 5 O MAS AÑOS-SIN VARIEDAD	S	43	60,11	3,11	3,11	3,11		4,79			3,11	3,11

DATOS GANADERÍA**RESUMEN DE UNIDADES**

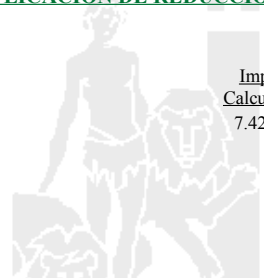
<u>Cód</u>	<u>GRUPO DE PAGO</u>	<u>Sup. Dec. Admisible (ha)</u>	<u>Sup. Comprometida (ha)</u>	<u>Sup. ajustada compromiso (1) (ha)</u>	<u>% sobredec.</u>	<u>SUP. RESUELTA (ha)</u>	<u>Importe Declarado</u>	<u>Importe Topado</u>	<u>Importe Resuelto</u>	<u>Importe tras sobredec.</u>
43	PASTOS ASOCIADOS A GANADERÍA ECOLÓGICA	105,46		105,46	0,00	105,46	7.506,87	7.423,16	7.423,16	7.423,16
	TOTAL	105,46	105,46	105,46		105,46	7.506,87	7.423,16	7.423,16	7.423,16

RESUMEN DE PAGOS

	<u>IMPORTE (Euros)</u>			
	<u>RESUELTO</u>	<u>FEADER (Eje 2)</u>	<u>MAPA</u>	<u>CAGPDS</u>
Pago realizado	6.755,08	5.066,31	726,17	962,60

APLICACIÓN DE REDUCCIONES Y SANCIONES

<u>Importe Calculado</u>	<u>Importe prerreduc.</u>	<u>Admisibilidad y compromisos</u>	<u>Presentación tardía</u>	<u>Omisión declaración</u>	<u>Condicionabilidad</u>	<u>IMPORTE (Euros)</u>			
						<u>RESUELTO</u>	<u>FEADER (Eje 2)</u>	<u>MAPA</u>	<u>CAGPDS</u>
7.423,16	7.423,16	9,00	0,00	0,00	0,00	6.755,08	5.066,31	726,17	962,60
TOTAL						6.755,08	5.066,31	726,17	962,60



(1) Superficie declarada admisible ajustada con la superficie comprometida.
(2) Factor de penalización valorando el alcance para el tipo de compromiso.
(3) Solicita agricultura y tiene compromisos vigentes.
(4) Solicita ganadería y tiene compromisos vigentes.

Datos considerados para el Cálculo de la Carga Ganadera mínima y máxima del expediente

Explotación	Especie	Inscrito en Sipea y Admisible	Censo Medio Animales	Ugm Calculada para CG Mínima	Ugm Calculada para CG Máxima
ES230670000906	OVINA	SI	444,52	66,68	66,68
				66,68	66,68

Superficie determinada para Cálculo Carga Ganadera: 232,86 ha

Carga Ganadera Mínima Expediente: 0,29 ugm/ha

Carga Ganadera Máxima Expediente: 0,29 ugm/ha

Los importes del Grupo de Pago de pastos de este expediente han sido ajustados por no llegar a la carga ganadera mínima de 0,3

Recintos Determinados para el Cálculo de Garga Ganadera

REF.	REFERENCIA SIGPAC	CULTIVO	DESCRIPCIÓN CULTIVO	S/R	SUP. RESUELTA (ha)
170000005161179	23-038-003-00137-0001	62000	PASTOS PERMANENTES DE 5 O MAS AÑOS-SIN VARIEDAD	S	12,59
170000005161180	23-038-003-00141-0001	62000	PASTOS PERMANENTES DE 5 O MAS AÑOS-SIN VARIEDAD	S	3,41
170000005161181	23-067-001-00001-0002	62000	PASTOS PERMANENTES DE 5 O MAS AÑOS-SIN VARIEDAD	S	131,70
170000005161182	23-038-003-00144-0002	62000	PASTOS PERMANENTES DE 5 O MAS AÑOS-SIN VARIEDAD	S	0,47
170000005161183	23-038-003-00140-0002	62000	PASTOS PERMANENTES DE 5 O MAS AÑOS-SIN VARIEDAD	S	13,88
170000005161184	23-038-003-00142-0001	62000	PASTOS PERMANENTES DE 5 O MAS AÑOS-SIN VARIEDAD	S	7,13
170000005161185	23-038-003-00152-0001	62000	PASTOS PERMANENTES DE 5 O MAS AÑOS-SIN VARIEDAD	S	0,88
170000005161186	23-067-002-00030-0001	62000	PASTOS PERMANENTES DE 5 O MAS AÑOS-SIN VARIEDAD	S	4,55
170000005161187	23-067-001-00100-0001	62000	PASTOS PERMANENTES DE 5 O MAS AÑOS-SIN VARIEDAD	S	7,22
170000005161188	23-067-001-00094-0002	62000	PASTOS PERMANENTES DE 5 O MAS AÑOS-SIN VARIEDAD	S	5,44
170000005161190	23-067-002-00031-0054	62000	PASTOS PERMANENTES DE 5 O MAS AÑOS-SIN VARIEDAD	S	1,18
170000005161192	23-067-010-00046-0003	62000	PASTOS PERMANENTES DE 5 O MAS AÑOS-SIN VARIEDAD	S	1,10
170000005161193	23-067-002-00031-0056	62000	PASTOS PERMANENTES DE 5 O MAS AÑOS-SIN VARIEDAD	S	38,11
170000005161199	23-067-002-00031-0004	62000	PASTOS PERMANENTES DE 5 O MAS AÑOS-SIN VARIEDAD	S	0,12
170000005161200	23-067-002-00030-0007	62000	PASTOS PERMANENTES DE 5 O MAS AÑOS-SIN VARIEDAD	S	1,97
170000005161201	23-067-002-00030-0006	62000	PASTOS PERMANENTES DE 5 O MAS AÑOS-SIN VARIEDAD	S	3,11

DETALLE DE REDUCCIONES Y SANCIONES POR INCUMPLIMIENTOS DE ADMISIBILIDAD Y COMPROMISOS

Tipo	Compromiso	Sup. Calculada	Sup. Incumpli.	Factor Alcance (2)	Coef. Línea Base	Coef. Acumulación	Coef. Reiteración	Importe Ayuda	Factor Sanción	Importe Sanción	Aplicado
B1	Las unidades comprometidas deben estar certificadas en producción ecológica según lo establecido en el Reglamento (CE) n° 834/2007 y el Reglamento (CE) n° 889/2008, por el que se establece disposiciones de aplicación del Reglamento (CE) n° 834/2007 del Consejo, durante el periodo de compromiso.	105,46	5,87	0,06	1,00	1,00	1,50	7.423,16 €	0,09	668,08 €	SI

INCIDENCIAS**INCIDENCIA DESCRIPCIÓN**

- 85001 El recinto declarado no cumple con las normas de producción ecológica (artículo 5-1 e), Orden 26 mayo 2015)
Ref:170000005161194 Recinto:23-067-002-00031-069 Cultivo:62000 PASTOS PERMANENTES DE 5 O MAS AÑOS-SIN VARIEDAD Secano
- 85005 Especie declarada en la explotación no inscrita en SIGGAN a nombre del titular del expediente
Explotación:ES230670000906 Especie:CAPRINA
- 85031 Solicita recinto que no está comprometido para la operación.
Ref:170000005161182 Recinto:23-038-003-00144-002 Cultivo:62000 PASTOS PERMANENTES DE 5 O MAS AÑOS-SIN VARIEDAD Secano
Ref:170000005161192 Recinto:23-067-010-00046-003 Cultivo:62000 PASTOS PERMANENTES DE 5 O MAS AÑOS-SIN VARIEDAD Secano

<u>APELLIDOS Y NOMBRE / RAZÓN SOCIAL</u>	<u>NIF</u>	<u>EXPEDIENTE</u>	<u>SOLICITA AGRICULT. (3)</u>	<u>SOLICITA GANADER. (4)</u>	<u>ANUALIDAD DE PAGO</u>
MENDOZA EGEA ANGEL	****6220*	6074609	NO	SI	3ª

DATOS CONVERSIÓN**IMPORTE POR ANUALIDAD**

	<u>2015</u>	<u>2016</u>	<u>2017</u>	<u>2018</u>	<u>2019</u>
IMPORTE MÁXIMO SUBVENCIONABLE	4.817,60 €	4.817,60 €	3.713,18 €	3.713,18 €	3.713,18 €
IMPORTE MEDIO DE TRANSFERENCIA (€/ha)	98,58 €	98,58 €	82,15 €	82,15 €	82,15 €

RESUMEN DE UNIDADES

<u>Cód</u>	<u>GRUPO DE PAGO</u>	<u>Sup. Dec. Admisible (ha)</u>	<u>Sup. Comprometida (ha)</u>	<u>Sup. ajustada compromiso (1) (ha)</u>	<u>% sobredec.</u>	<u>SUP. RESUELTA (ha)</u>	<u>Importe Declarado</u>	<u>Importe Topado</u>	<u>Importe Resuelto</u>	<u>Importe tras sobredec.</u>
43	PASTOS ASOCIADOS A GANADERÍA ECOLÓGICA	55,24		45,20	0,00	45,20	3.713,18	3.713,18	3.713,18	3.713,18
	TOTAL	55,24	45,20	45,20		45,20	3.713,18	3.713,18	3.713,18	3.713,18

APLICACIÓN DE REDUCCIONES Y SANCIONES

	<u>Importe Calculado</u>	<u>Importe prereduc.</u>	<u>Admisibilidad y compromisos</u>	<u>Presentación tardía</u>	<u>Omisión declaración</u>	<u>Condicionabilidad</u>	<u>IMPORTE (Euros)</u>			
							<u>RESUELTO</u>	<u>FEADER (Eje 2)</u>	<u>MAPA</u>	<u>CAGPDS</u>
GANADERÍA	3.713,18	3.713,18	0,00	0,00	0,00	0,00	3.713,18	2.784,89	399,17	529,12
TOTAL							3.713,18	2.784,89	399,17	529,12

RECINTOS RESUELTOS

<u>REF.</u>	<u>REFERENCIA SIGPAC</u>	<u>CULTIVO</u>	<u>DESCRIPCIÓN CULTIVO</u>	<u>S/R</u>	<u>G.PAGO</u>	<u>PEND. MEDIA (%)</u>	<u>SUP. DEC. ADMISIBLE (ha)</u>	<u>SUP. COMPROM. (ha)</u>	<u>SUP. AJUSTADA COMPROM. (1) (ha)</u>	<u>SUP. CONV. SIGPAC (ha)</u>	<u>SUP. CERTIF. (ha)</u>	<u>SUP. CAMPO (ha)</u>	<u>SUP. CAMPO DETER. CULT. DECLARADO (ha)</u>	<u>SUP. DEC. REDUCIDA (ha)</u>	<u>SUP. RESUELTA (ha)</u>
1700000006166290	23-078-017-00029-0002	62000	PASTOS PERMANENTES DE 5 O MAS AÑOS-SIN VARIEDAD	S	43	6,72	1,60	1,60	1,60		1,88			1,60	1,60
1700000006166292	23-078-017-00029-0008	62000	PASTOS PERMANENTES DE 5 O MAS AÑOS-SIN VARIEDAD	S	43	42,83	27,63	21,25	21,25		42,50			21,25	21,25
1700000006166293	23-078-017-00284-0003	62000	PASTOS PERMANENTES DE 5 O MAS AÑOS-SIN VARIEDAD	S	43	27,76	23,81	23,82	23,81		36,63			23,81	23,81
1700000006166294	23-078-017-00027-0001	62000	PASTOS PERMANENTES DE 5 O MAS AÑOS-SIN VARIEDAD	S	43	51,25	2,20	2,20	2,20		4,00			2,20	2,20

DATOS GANADERÍA**RESUMEN DE UNIDADES**

<u>Cód</u>	<u>GRUPO DE PAGO</u>	<u>Sup. Dec. Admisible (ha)</u>	<u>Sup. Comprometida (ha)</u>	<u>Sup. ajustada compromiso (1) (ha)</u>	<u>% sobredec.</u>	<u>SUP. RESUELTA (ha)</u>	<u>Importe Declarado</u>	<u>Importe Topado</u>	<u>Importe Resuelto</u>	<u>Importe tras sobredec.</u>
43	PASTOS ASOCIADOS A GANADERÍA ECOLÓGICA	55,24		45,20	0,00	45,20	3.713,18	3.713,18	3.713,18	3.713,18
	TOTAL	55,24	45,20	45,20		45,20	3.713,18	3.713,18	3.713,18	3.713,18

RESUMEN DE PAGOS

	<u>Importe Calculado</u>	<u>Importe prereduc.</u>	<u>Admisibilidad y compromisos</u>	<u>Presentación tardía</u>	<u>Omisión declaración</u>	<u>Condicionabilidad</u>	<u>IMPORTE (Euros)</u>			
							<u>RESUELTO</u>	<u>FEADER (Eje 2)</u>	<u>MAPA</u>	<u>CAGPDS</u>
A pagar							3.713,18	2.784,89	399,17	529,12
TOTAL							3.713,18	2.784,89	399,17	529,12

APLICACIÓN DE REDUCCIONES Y SANCIONES

	<u>Importe Calculado</u>	<u>Importe prereduc.</u>	<u>Admisibilidad y compromisos</u>	<u>Presentación tardía</u>	<u>Omisión declaración</u>	<u>Condicionabilidad</u>	<u>IMPORTE (Euros)</u>			
							<u>RESUELTO</u>	<u>FEADER (Eje 2)</u>	<u>MAPA</u>	<u>CAGPDS</u>
TOTAL	3.713,18	3.713,18	0,00	0,00	0,00	0,00	3.713,18	2.784,89	399,17	529,12



Datos considerados para el Cálculo de la Carga Ganadera mínima y máxima del expediente

Explotación	Especie	Inscrito en Sipea y Admisible	Censo Medio Animales	Ugm Calculada para CG Mínima	Ugm Calculada para CG Máxima
ES239040000717	OVINA	SI	487,20	73,08	73,08
				73,08	73,08

Superficie determinada para Cálculo Carga Ganadera: 121,30 ha

Carga Ganadera Mínima Expediente: 0,60 ugm/ha

Carga Ganadera Máxima Expediente: 0,60 ugm/ha

Recintos Determinados para el Cálculo de Garga Ganadera

REF.	REFERENCIA SIGPAC	CULTIVO	DESCRIPCIÓN CULTIVO	S/R	SUP. RESUELTA (ha)
1700000006166290	23-078-017-00029-0002	62000	PASTOS PERMANENTES DE 5 O MAS AÑOS-SIN VARIEDAD	S	1,60
1700000006166291	23-078-017-00029-0003	62000	PASTOS PERMANENTES DE 5 O MAS AÑOS-SIN VARIEDAD	S	56,75
1700000006166292	23-078-017-00029-0008	62000	PASTOS PERMANENTES DE 5 O MAS AÑOS-SIN VARIEDAD	S	27,63
1700000006166293	23-078-017-00284-0003	62000	PASTOS PERMANENTES DE 5 O MAS AÑOS-SIN VARIEDAD	S	23,81
1700000006166294	23-078-017-00027-0001	62000	PASTOS PERMANENTES DE 5 O MAS AÑOS-SIN VARIEDAD	S	2,20
1700000006166295	23-078-015-00669-0001	62000	PASTOS PERMANENTES DE 5 O MAS AÑOS-SIN VARIEDAD	S	2,18
1700000006166296	23-078-029-00805-0001	62000	PASTOS PERMANENTES DE 5 O MAS AÑOS-SIN VARIEDAD	S	7,13



<u>APELLIDOS Y NOMBRE / RAZÓN SOCIAL</u>	<u>NIF</u>	<u>EXPEDIENTE</u>	<u>SOLICITA AGRICULT. (3)</u>	<u>SOLICITA GANADER. (4)</u>	<u>ANUALIDAD DE PAGO</u>
MONJALO S.L.	****1568*	6084618	SI	NO	3ª

DATOS CONVERSIÓN**IMPORTE POR ANUALIDAD**

	<u>2015</u>	<u>2016</u>	<u>2017</u>	<u>2018</u>	<u>2019</u>
IMPORTE MÁXIMO SUBVENCIONABLE	23.078,98 €	23.078,98 €	18.666,93 €	18.666,93 €	18.666,93 €
IMPORTE MEDIO DE TRANSFERENCIA (€/ha)	158,76 €	158,76 €	132,30 €	132,30 €	132,30 €

RESUMEN DE UNIDADES

<u>Cód</u>	<u>GRUPO DE PAGO</u>	<u>Sup. Dec. Admisible (ha)</u>	<u>Sup. Comprometida (ha)</u>	<u>Sup. ajustada compromiso (1) (ha)</u>	<u>% sobredec.</u>	<u>SUP. RESUELTA (ha)</u>	<u>Importe Declarado</u>	<u>Importe Topado</u>	<u>Importe Resuelto</u>	<u>Importe tras sobredec.</u>
44	HERBÁCEOS NO ELEGIBLES	163,96		141,10	0,00	141,10	0,00	0,00	0,00	0,00
TOTAL		163,96	141,10	141,10		141,10	0,00	0,00	0,00	0,00

APLICACIÓN DE REDUCCIONES Y SANCIONES

	<u>Importe Calculado</u>	<u>Importe prereduc.</u>	<u>Admisibilidad y compromisos</u>	<u>Presentación tardía</u>	<u>Omisión declaración</u>	<u>Condicionality</u>	<u>RESUELTO</u>	<u>IMPORTE (Euros)</u>		
								<u>FEADER (Eje 2)</u>	<u>MAPA</u>	<u>CAGPDS</u>
AGRICULTURA	0,00	0,00	0,00	0,00	0,00	0,00	0,00	0,00	0,00	0,00
TOTAL							0,00	0,00	0,00	0,00

RECINTOS RESUELTOS

<u>REF.</u>	<u>REFERENCIA SIGPAC</u>	<u>CULTIVO</u>	<u>DESCRIPCIÓN CULTIVO</u>	<u>S/R</u>	<u>G.PAGO</u>	<u>PEND. MEDIA (%)</u>	<u>SUP. DEC. ADMISIBLE (ha)</u>	<u>SUP. COMPROM. (ha)</u>	<u>SUP. AJUSTADA COMPROM. (1) (ha)</u>	<u>SUP. CONV. SIGPAC (ha)</u>	<u>SUP. CERTIF. (ha)</u>	<u>SUP. CAMPO (ha)</u>	<u>SUP. CAMPO DETER. CULT. DECLARADO (ha)</u>	<u>SUP. DEC. REDUCIDA (ha)</u>	<u>SUP. RESUELTA (ha)</u>
1700000006697905	23-079-001-00002-0018	24902	BARBECHO SIN PRODUCCIÓN-CON CUBIERTA VEGETAL	S	44	7,89	20,08	38,48	13,19		20,08			13,19	13,19
1700000006697909	23-079-001-00005-0005	20901	BARBECHO TRADICIONAL-SIN CUBIERTA VEGETAL	S	44	7,49	4,85	4,85	4,85		4,85			4,85	4,85
1700000006697913	23-079-001-00004-0007	20901	BARBECHO TRADICIONAL-SIN CUBIERTA VEGETAL	S	44	7,41	13,99	13,99	13,99		13,99			13,99	13,99
1700000006697914	23-079-001-00003-0032	20901	BARBECHO TRADICIONAL-SIN CUBIERTA VEGETAL	S	44	11,54	2,77	2,77	2,77		2,77			2,77	2,77
1700000006698009	23-079-001-00003-0030	20901	BARBECHO TRADICIONAL-SIN CUBIERTA VEGETAL	S	44	4,66	0,78	0,78	0,78		0,78			0,78	0,78
1700000006698011	23-079-001-00003-0015	20901	BARBECHO TRADICIONAL-SIN CUBIERTA VEGETAL	S	44	8,11	38,25	38,62	38,25		38,62			38,25	38,25
1700000006698012	23-079-001-00003-0027	20901	BARBECHO TRADICIONAL-SIN CUBIERTA VEGETAL	S	44	5,63	3,33	3,33	3,33		3,33			3,33	3,33
1700000006698014	23-079-001-00002-0018	20901	BARBECHO TRADICIONAL-SIN CUBIERTA VEGETAL	S	44	7,89	38,48	38,48	25,29		38,48			25,29	25,29
1700000006698018	23-079-001-00003-0031	20901	BARBECHO TRADICIONAL-SIN CUBIERTA VEGETAL	S	44	9,93	0,67	0,67	0,67		0,67			0,67	0,67
1700000006698022	23-079-001-00006-0005	20901	BARBECHO TRADICIONAL-SIN CUBIERTA VEGETAL	S	44	13,64	40,76	40,75	40,75		40,76			40,75	40,75

DATOS AGRICULTURA**RESUMEN DE UNIDADES**

<u>Cód</u>	<u>GRUPO DE PAGO</u>	<u>Sup. Dec. Admisible (ha)</u>	<u>Sup. Comprometida (ha)</u>	<u>Sup. ajustada compromiso (1) (ha)</u>	<u>% sobredec.</u>	<u>SUP. RESUELTA (ha)</u>	<u>Importe Declarado</u>	<u>Importe Topado</u>	<u>Importe Resuelto</u>	<u>Importe tras sobredec.</u>
44	HERBÁCEOS NO ELEGIBLES	163,96		141,10	0,00	141,10	0,00	0,00	0,00	0,00
TOTAL		163,96	141,10	141,10		141,10	0,00	0,00	0,00	0,00

RESUMEN DE PAGOS

	<u>IMPORTE (Euros)</u>			
	<u>RESUELTO</u>	<u>FEADER (Eje 2)</u>	<u>MAPA</u>	<u>CAGPDS</u>
A pagar	0,00	0,00	0,00	0,00

APLICACIÓN DE REDUCCIONES Y SANCIONES

	<u>Importe Calculado</u>	<u>Importe prereduc.</u>	<u>Admisibilidad y compromisos</u>	<u>Presentación tardía</u>	<u>Omisión declaración</u>	<u>Condicionality</u>	<u>RESUELTO</u>	<u>IMPORTE (Euros)</u>		
								<u>FEADER (Eje 2)</u>	<u>MAPA</u>	<u>CAGPDS</u>
	0,00	0,00	0,00	0,00	0,00	0,00	0,00	0,00	0,00	0,00
TOTAL							0,00	0,00	0,00	0,00



INCIDENCIAS**INCIDENCIA DESCRIPCIÓN**

85001	El recinto declarado no cumple con las normas de producción ecológica (artículo 5-1 e), Orden 26 mayo 2015) Ref:1700000006698042 Recinto:23-004-005-00117-004 Cultivo:8000 AVENA-SIN VARIEDAD Secano Ref:1700000006698040 Recinto:23-004-005-00117-005 Cultivo:8000 AVENA-SIN VARIEDAD Secano
85031	Solicita recinto que no está comprometido para la operación. Ref:1700000006698042 Recinto:23-004-005-00117-004 Cultivo:8000 AVENA-SIN VARIEDAD Secano Ref:1700000006698040 Recinto:23-004-005-00117-005 Cultivo:8000 AVENA-SIN VARIEDAD Secano Ref:1700000006698019 Recinto:23-004-005-00127-002 Cultivo:8000 AVENA-SIN VARIEDAD Secano Ref:1700000006698020 Recinto:23-004-005-00128-001 Cultivo:8000 AVENA-SIN VARIEDAD Secano Ref:1700000006698017 Recinto:23-079-001-00001-001 Cultivo:8000 AVENA-SIN VARIEDAD Secano Ref:1700000006698023 Recinto:23-079-001-00001-003 Cultivo:8000 AVENA-SIN VARIEDAD Secano Ref:1700000006698026 Recinto:23-079-001-00001-005 Cultivo:8000 AVENA-SIN VARIEDAD Secano Ref:1700000006698024 Recinto:23-079-001-00001-006 Cultivo:8000 AVENA-SIN VARIEDAD Secano Ref:1700000006698029 Recinto:23-079-001-00001-007 Cultivo:8000 AVENA-SIN VARIEDAD Secano Ref:1700000006698030 Recinto:23-079-001-00001-017 Cultivo:8000 AVENA-SIN VARIEDAD Secano Ref:1700000006698027 Recinto:23-079-001-00001-019 Cultivo:8000 AVENA-SIN VARIEDAD Secano Ref:1700000006698028 Recinto:23-079-001-00001-020 Cultivo:8000 AVENA-SIN VARIEDAD Secano Ref:1700000006698033 Recinto:23-079-001-00001-023 Cultivo:8000 AVENA-SIN VARIEDAD Secano Ref:1700000006698034 Recinto:23-079-001-00001-024 Cultivo:8000 AVENA-SIN VARIEDAD Secano Ref:1700000006698013 Recinto:23-079-001-00001-025 Cultivo:8000 AVENA-SIN VARIEDAD Secano Ref:1700000006698032 Recinto:23-079-001-00002-001 Cultivo:8000 AVENA-SIN VARIEDAD Secano Ref:1700000006698037 Recinto:23-079-001-00002-003 Cultivo:8000 AVENA-SIN VARIEDAD Secano Ref:1700000006698038 Recinto:23-079-001-00002-009 Cultivo:8000 AVENA-SIN VARIEDAD Secano Ref:1700000006698035 Recinto:23-079-001-00004-018 Cultivo:8000 AVENA-SIN VARIEDAD Secano Ref:1700000006698046 Recinto:23-079-001-00007-002 Cultivo:8000 AVENA-SIN VARIEDAD Secano Ref:1700000006698039 Recinto:23-079-001-00007-003 Cultivo:8000 AVENA-SIN VARIEDAD Secano Ref:1700000006698045 Recinto:23-079-001-00009-001 Cultivo:8000 AVENA-SIN VARIEDAD Secano Ref:1700000006698025 Recinto:23-079-001-00011-002 Cultivo:8000 AVENA-SIN VARIEDAD Secano



<u>APELLIDOS Y NOMBRE / RAZÓN SOCIAL</u>	<u>NIF</u>	<u>EXPEDIENTE</u>	<u>SOLICITA AGRICULT. (3)</u>	<u>SOLICITA GANADER. (4)</u>	<u>ANUALIDAD DE PAGO</u>
PALOMARES MARTINEZ REYES	****8734*	6045641	NO	SI	3ª

DATOS CONVERSIÓN**IMPORTE POR ANUALIDAD**

	<u>2015</u>	<u>2016</u>	<u>2017</u>	<u>2018</u>	<u>2019</u>
IMPORTE MÁXIMO SUBVENCIONABLE	8.599,13 €	8.599,13 €	7.159,93 €	7.156,17 €	7.156,17 €
IMPORTE MEDIO DE TRANSFERENCIA (€/ha)	90,15 €	90,15 €	75,12 €	75,12 €	75,12 €

RESUMEN DE UNIDADES

<u>Cód</u>	<u>GRUPO DE PAGO</u>	<u>Sup. Dec. Admisible (ha)</u>	<u>Sup. Comprometida (ha)</u>	<u>Sup. ajustada compromiso (1) (ha)</u>	<u>% sobredec.</u>	<u>SUP. RESUELTA (ha)</u>	<u>Importe Declarado</u>	<u>Importe Topado</u>	<u>Importe Resuelto</u>	<u>Importe tras sobredec.</u>
43	PASTOS ASOCIADOS A GANADERÍA ECOLÓGICA	95,32		95,31	0,05	95,26	7.162,66	7.159,93	7.155,93	7.155,93
	TOTAL	95,32	95,31	95,31		95,26	7.162,66	7.159,93	7.155,93	7.155,93

APLICACIÓN DE REDUCCIONES Y SANCIONES

	<u>Importe Calculado</u>	<u>Importe prerreduc.</u>	<u>Admisibilidad y compromisos</u>	<u>Presentación tardía</u>	<u>Omisión declaración</u>	<u>Condicionabilidad</u>	<u>IMPORTE (Euros)</u>				
							<u>RESUELTO</u>	<u>FEADER (Eje 2)</u>	<u>MAPA</u>	<u>CAGPDS</u>	
GANADERÍA	7.155,93	7.155,93	0,00	0,00	0,00	0,00	7.155,93	5.366,95	769,26	1.019,72	
							TOTAL	7.155,93	5.366,95	769,26	1.019,72

RECINTOS RESUELTOS

<u>REF.</u>	<u>REFERENCIA SIGPAC</u>	<u>CULTIVO</u>	<u>DESCRIPCIÓN CULTIVO</u>	<u>S/R</u>	<u>G.PAGO</u>	<u>PEND. MEDIA (%)</u>	<u>SUP. DEC. ADMISIBLE (ha)</u>	<u>SUP. COMPROM. (ha)</u>	<u>SUP. AJUSTADA COMPROM. (1) (ha)</u>	<u>SUP. CONV. SIGPAC (ha)</u>	<u>SUP. CERTIF. (ha)</u>	<u>SUP. CAMPO (ha)</u>	<u>SUP. CAMPO DETER. CULT. DECLARADO (ha)</u>	<u>SUP. DEC. REDUCIDA (ha)</u>	<u>SUP. RESUELTA (ha)</u>
1700000005294297	23-078-016-00001-0046	62000	PASTOS PERMANENTES DE 5 O MAS AÑOS-SIN VARIEDAD	S	43	32,20	67,98	67,99	67,98		361,83			67,98	67,92
1700000005294301	23-078-029-00031-0012	62000	PASTOS PERMANENTES DE 5 O MAS AÑOS-SIN VARIEDAD	S	43	46,65	20,11	20,11	20,11		57,46			20,11	20,11
1700000005294303	23-078-034-00255-0002	62000	PASTOS PERMANENTES DE 5 O MAS AÑOS-SIN VARIEDAD	S	43	13,17	3,84	3,84	3,84		3,84			3,84	3,84
1700000005294304	23-078-029-00133-0013	62000	PASTOS PERMANENTES DE 5 O MAS AÑOS-SIN VARIEDAD	S	43	26,60	2,46	2,46	2,46		4,47			2,46	2,46
1700000005294312	23-078-034-00254-0001	62000	PASTOS PERMANENTES DE 5 O MAS AÑOS-SIN VARIEDAD	S	43	5,11	0,93	0,97	0,93		1,09			0,93	0,93

DATOS GANADERÍA**RESUMEN DE UNIDADES**

<u>Cód</u>	<u>GRUPO DE PAGO</u>	<u>Sup. Dec. Admisible (ha)</u>	<u>Sup. Comprometida (ha)</u>	<u>Sup. ajustada compromiso (1) (ha)</u>	<u>% sobredec.</u>	<u>SUP. RESUELTA (ha)</u>	<u>Importe Declarado</u>	<u>Importe Topado</u>	<u>Importe Resuelto</u>	<u>Importe tras sobredec.</u>
43	PASTOS ASOCIADOS A GANADERÍA ECOLÓGICA	95,32		95,31	0,05	95,26	7.162,66	7.159,93	7.155,93	7.155,93
	TOTAL	95,32	95,31	95,31		95,26	7.162,66	7.159,93	7.155,93	7.155,93

RESUMEN DE PAGOS

	<u>IMPORTE (Euros)</u>			
	<u>RESUELTO</u>	<u>FEADER (Eje 2)</u>	<u>MAPA</u>	<u>CAGPDS</u>
A pagar	7.155,93	5.366,95	769,26	1.019,72

APLICACIÓN DE REDUCCIONES Y SANCIONES

	<u>Importe Calculado</u>	<u>Importe prerreduc.</u>	<u>Admisibilidad y compromisos</u>	<u>Presentación tardía</u>	<u>Omisión declaración</u>	<u>Condicionabilidad</u>	<u>IMPORTE (Euros)</u>				
							<u>RESUELTO</u>	<u>FEADER (Eje 2)</u>	<u>MAPA</u>	<u>CAGPDS</u>	
	7.155,93	7.155,93	0,00	0,00	0,00	0,00	7.155,93	5.366,95	769,26	1.019,72	
							TOTAL	7.155,93	5.366,95	769,26	1.019,72



Datos considerados para el Cálculo de la Carga Ganadera mínima y máxima del expediente

Explotación	Especie	Inscrito en Sipea y Admisible	Censo Medio Animales	Ugm Calculada para CG Mínima	Ugm Calculada para CG Máxima
ES239040000813	CAPRINA	SI	18,42	2,76	2,76
ES239040000813	OVINA	SI	485,02	72,75	72,75
				75,51	75,51

Superficie determinada para Cálculo Carga Ganadera: 168,75 ha
Carga Ganadera Mínima Expediente: 0,45 ugm/ha
Carga Ganadera Máxima Expediente: 0,45 ugm/ha

Recintos Determinados para el Cálculo de Garga Ganadera

REF.	REFERENCIA SIGPAC	CULTIVO	DESCRIPCIÓN CULTIVO	S/R	SUP. RESUELTA (ha)
170000005294297	23-078-016-00001-0046	62000	PASTOS PERMANENTES DE 5 O MAS AÑOS-SIN VARIEDAD	S	67,92
170000005294298	23-078-029-00133-0010	62000	PASTOS PERMANENTES DE 5 O MAS AÑOS-SIN VARIEDAD	S	14,72
170000005294299	23-078-029-00133-0001	62000	PASTOS PERMANENTES DE 5 O MAS AÑOS-SIN VARIEDAD	S	31,04
170000005294300	23-078-029-00029-0007	62000	PASTOS PERMANENTES DE 5 O MAS AÑOS-SIN VARIEDAD	S	0,27
170000005294301	23-078-029-00031-0012	62000	PASTOS PERMANENTES DE 5 O MAS AÑOS-SIN VARIEDAD	S	20,11
170000005294302	23-078-034-00253-0001	62000	PASTOS PERMANENTES DE 5 O MAS AÑOS-SIN VARIEDAD	S	0,53
170000005294303	23-078-034-00255-0002	62000	PASTOS PERMANENTES DE 5 O MAS AÑOS-SIN VARIEDAD	S	3,84
170000005294304	23-078-029-00133-0013	62000	PASTOS PERMANENTES DE 5 O MAS AÑOS-SIN VARIEDAD	S	2,46
170000005294305	23-078-029-00027-0001	62000	PASTOS PERMANENTES DE 5 O MAS AÑOS-SIN VARIEDAD	S	2,56
170000005294306	23-078-029-00029-0006	62000	PASTOS PERMANENTES DE 5 O MAS AÑOS-SIN VARIEDAD	S	22,84
170000005294307	23-078-029-00026-0001	62000	PASTOS PERMANENTES DE 5 O MAS AÑOS-SIN VARIEDAD	S	0,98
170000005294308	23-078-029-00028-0001	62000	PASTOS PERMANENTES DE 5 O MAS AÑOS-SIN VARIEDAD	S	0,07
170000005294309	23-078-029-00025-0001	62000	PASTOS PERMANENTES DE 5 O MAS AÑOS-SIN VARIEDAD	S	0,06
170000005294310	23-078-029-00025-0002	62000	PASTOS PERMANENTES DE 5 O MAS AÑOS-SIN VARIEDAD	S	0,05
170000005294311	23-078-029-00025-0005	62000	PASTOS PERMANENTES DE 5 O MAS AÑOS-SIN VARIEDAD	S	0,01
170000005294312	23-078-034-00254-0001	62000	PASTOS PERMANENTES DE 5 O MAS AÑOS-SIN VARIEDAD	S	0,93
170000005294313	23-078-029-00025-0003	62000	PASTOS PERMANENTES DE 5 O MAS AÑOS-SIN VARIEDAD	S	0,15
170000005294314	23-078-029-00025-0004	62000	PASTOS PERMANENTES DE 5 O MAS AÑOS-SIN VARIEDAD	S	0,21

Incidencias de carga ganadera**INCIDENCIA DESCRIPCIÓN**

- 225 La superficie de cruce total de productos de la agrupación Pastos permanentes sobre un mismo recinto en el conjunto de las solicitudes, no puede superar la superficie total admisible de pastos
 Ref:170000005294297 Recinto:23-078-016-00001-046 Cultivo:62000 PASTOS PERMANENTES DE 5 O MAS AÑOS-SIN VARIEDAD Secano Superficie admisible de pastos del recinto según SIGPAC.:27137 Suma de superficies de cruce netas declaradas para este recinto por todos los solicitantes.:27143 Exceso de superficie (Hectáreas):0,06

INCIDENCIAS**INCIDENCIA DESCRIPCIÓN**

- 225 La superficie de cruce total de productos de la agrupación Pastos permanentes sobre un mismo recinto en el conjunto de las solicitudes, no puede superar la superficie total admisible de pastos
 Ref:170000005294297 Recinto:23-078-016-00001-046 Cultivo:62000 PASTOS PERMANENTES DE 5 O MAS AÑOS-SIN VARIEDAD Secano Superficie admisible de pastos del recinto según SIGPAC.:27137 Suma de superficies de cruce netas declaradas para este recinto por todos los solicitantes.:27143 Exceso de superficie (Hectáreas):0,06

<u>APELLIDOS Y NOMBRE / RAZÓN SOCIAL</u>	<u>NIF</u>	<u>EXPEDIENTE</u>	<u>SOLICITA AGRICULT. (3)</u>	<u>SOLICITA GANADER. (4)</u>	<u>ANUALIDAD DE PAGO</u>
PARRA ROBLES MARCELO	****7586*	6074591	NO	SI	3ª

DATOS CONVERSIÓN**IMPORTE POR ANUALIDAD**

	<u>2015</u>	<u>2016</u>	<u>2017</u>	<u>2018</u>	<u>2019</u>
IMPORTE MÁXIMO SUBVENCIONABLE	12.118,44 €	12.118,44 €	9.988,71 €	9.975,57 €	9.975,57 €
IMPORTE MEDIO DE TRANSFERENCIA (€/ha)	58,40 €	58,40 €	48,67 €	48,67 €	48,67 €

RESUMEN DE UNIDADES

<u>Cód</u>	<u>GRUPO DE PAGO</u>	<u>Sup. Dec. Admisible (ha)</u>	<u>Sup. Comprometida (ha)</u>	<u>Sup. ajustada compromiso (1) (ha)</u>	<u>% sobredec.</u>	<u>SUP. RESUELTA (ha)</u>	<u>Importe Declarado</u>	<u>Importe Topado</u>	<u>Importe Resuelto</u>	<u>Importe tras sobredec.</u>
43	PASTOS ASOCIADOS A GANADERÍA ECOLÓGICA	205,01		205,01	0,02	204,97	8.527,17	9.977,52	8.524,70	8.524,70
TOTAL		205,01	205,24	205,01		204,97	8.527,17	9.977,52	8.524,70	8.524,70

APLICACIÓN DE REDUCCIONES Y SANCIONES

	<u>Importe Calculado</u>	<u>Importe prereduc.</u>	<u>Admisibilidad y compromisos</u>	<u>Presentación tardía</u>	<u>Omisión declaración</u>	<u>Condicionabilidad</u>	<u>IMPORTE (Euros)</u>			
							<u>RESUELTO</u>	<u>FEADER (Eje 2)</u>	<u>MAPA</u>	<u>CAGPDS</u>
GANADERÍA	8.524,70	8.524,70	0,00	0,00	0,00	0,00	8.524,70	6.393,53	916,41	1.214,76
TOTAL							8.524,70	6.393,53	916,41	1.214,76

RECINTOS RESUELTOS

<u>REF.</u>	<u>REFERENCIA SIGPAC</u>	<u>CULTIVO</u>	<u>DESCRIPCIÓN CULTIVO</u>	<u>S/R</u>	<u>G.PAGO</u>	<u>PEND. MEDIA (%)</u>	<u>SUP. DEC. ADMISIBLE (ha)</u>	<u>SUP. COMPROM. (ha)</u>	<u>SUP. AJUSTADA COMPROM. (1) (ha)</u>	<u>SUP. CONV. SIGPAC (ha)</u>	<u>SUP. CERTIF. (ha)</u>	<u>SUP. CAMPO (ha)</u>	<u>SUP. CAMPO DETER. CULT. DECLARADO (ha)</u>	<u>SUP. DEC. REDUCIDA (ha)</u>	<u>SUP. RESUELTA (ha)</u>
1700000006157436	23-078-024-00024-0020	62000	PASTOS PERMANENTES DE 5 O MAS AÑOS-SIN VARIEDAD	S	43	46,97	47,07	47,07	47,07		104,61			47,07	47,07
1700000006157437	23-078-033-00045-0001	62000	PASTOS PERMANENTES DE 5 O MAS AÑOS-SIN VARIEDAD	S	43	60,16	5,50	5,50	5,50		10,00			5,50	5,50
1700000006157438	23-091-013-00001-0007	62000	PASTOS PERMANENTES DE 5 O MAS AÑOS-SIN VARIEDAD	S	43	26,22	83,19	83,43	83,19	83,43	151,26			83,19	83,19
1700000006157439	23-078-026-00030-0002	62000	PASTOS PERMANENTES DE 5 O MAS AÑOS-SIN VARIEDAD	S	43	7,88	0,97	0,97	0,97		0,97			0,97	0,97
1700000006157440	23-078-026-00031-0007	62000	PASTOS PERMANENTES DE 5 O MAS AÑOS-SIN VARIEDAD	S	43	5,58	1,27	1,27	1,27		1,27			1,27	1,27
1700000006157441	23-078-026-00033-0001	62000	PASTOS PERMANENTES DE 5 O MAS AÑOS-SIN VARIEDAD	S	43	12,74	3,75	3,75	3,75		3,75			3,75	3,75
1700000006157442	23-078-034-00340-0012	62000	PASTOS PERMANENTES DE 5 O MAS AÑOS-SIN VARIEDAD	S	43	30,27	5,39	7,64	5,39		7,18			5,39	5,35
1700000006157444	23-078-026-00030-0001	62000	PASTOS PERMANENTES DE 5 O MAS AÑOS-SIN VARIEDAD	S	43	24,00	20,42	20,42	20,42		27,22			20,42	20,42
1700000006157445	23-078-026-00028-0005	62000	PASTOS PERMANENTES DE 5 O MAS AÑOS-SIN VARIEDAD	S	43	30,20	6,32	6,32	6,32		9,73			6,32	6,32
1700000006157446	23-078-026-00031-0001	62000	PASTOS PERMANENTES DE 5 O MAS AÑOS-SIN VARIEDAD	S	43	17,11	31,13	31,13	31,13		31,13			31,13	31,13

DATOS GANADERÍA**RESUMEN DE UNIDADES**


<u>Cód</u>	<u>GRUPO DE PAGO</u>	<u>Sup. Dec. Admisible (ha)</u>	<u>Sup. Comprometida (ha)</u>	<u>Sup. ajustada compromiso (1) (ha)</u>	<u>% sobredec.</u>	<u>SUP. RESUELTA (ha)</u>	<u>Importe Declarado</u>	<u>Importe Topado</u>	<u>Importe Resuelto</u>	<u>Importe tras sobredec.</u>
43	PASTOS ASOCIADOS A GANADERÍA ECOLÓGICA	205,01		205,01	0,02	204,97	8.527,17	9.977,52	8.524,70	8.524,70
TOTAL		205,01	205,24	205,01		204,97	8.527,17	9.977,52	8.524,70	8.524,70

RESUMEN DE PAGOS

	<u>IMPORTE (Euros)</u>			
	<u>RESUELTO</u>	<u>FEADER (Eje 2)</u>	<u>MAPA</u>	<u>CAGPDS</u>
Pago realizado	8.524,70	6.393,53	916,41	1.214,76

APLICACIÓN DE REDUCCIONES Y SANCIONES

	<u>Importe Calculado</u>	<u>Importe prereduc.</u>	<u>Admisibilidad y compromisos</u>	<u>Presentación tardía</u>	<u>Omisión declaración</u>	<u>Condicionabilidad</u>	<u>IMPORTE (Euros)</u>			
							<u>RESUELTO</u>	<u>FEADER (Eje 2)</u>	<u>MAPA</u>	<u>CAGPDS</u>
	8.524,70	8.524,70	0,00	0,00	0,00	0,00	8.524,70	6.393,53	916,41	1.214,76
TOTAL							8.524,70	6.393,53	916,41	1.214,76



(1) Superficie declarada admisible ajustada con la superficie comprometida.
(2) Factor de penalización valorando el alcance para el tipo de compromiso.
(3) Solicita agricultura y tiene compromisos vigentes.
(4) Solicita ganadería y tiene compromisos vigentes.

Datos considerados para el Cálculo de la Carga Ganadera mínima y máxima del expediente

Explotación	Especie	Inscrito en Sipea y Admisible	Censo Medio Animales	Ugm Calculada para CG Mínima	Ugm Calculada para CG Máxima
ES230910000536	OVINA	SI	129,74	19,46	19,46
ES239040000639	OVINA	SI	176,48	26,47	26,47
				45,93	45,93

Superficie determinada para Cálculo Carga Ganadera: 252,04 ha

Carga Ganadera Mínima Expediente: 0,18 ugm/ha

Carga Ganadera Máxima Expediente: 0,18 ugm/ha

Los importes del Grupo de Pago de pastos de este expediente han sido ajustados por no llegar a la carga ganadera mínima de 0,3

Recintos Determinados para el Cálculo de Garga Ganadera

REF.	REFERENCIA SIGPAC	CULTIVO	DESCRIPCIÓN CULTIVO	S/R	SUP. RESUELTA (ha)
1700000006157436	23-078-024-00024-0020	62000	PASTOS PERMANENTES DE 5 O MAS AÑOS-SIN VARIEDAD	S	47,07
1700000006157437	23-078-033-00045-0001	62000	PASTOS PERMANENTES DE 5 O MAS AÑOS-SIN VARIEDAD	S	5,50
1700000006157438	23-091-013-00001-0007	62000	PASTOS PERMANENTES DE 5 O MAS AÑOS-SIN VARIEDAD	S	83,19
1700000006157439	23-078-026-00030-0002	62000	PASTOS PERMANENTES DE 5 O MAS AÑOS-SIN VARIEDAD	S	0,97
1700000006157440	23-078-026-00031-0007	62000	PASTOS PERMANENTES DE 5 O MAS AÑOS-SIN VARIEDAD	S	1,27
1700000006157441	23-078-026-00033-0001	62000	PASTOS PERMANENTES DE 5 O MAS AÑOS-SIN VARIEDAD	S	3,75
1700000006157442	23-078-034-00340-0012	62000	PASTOS PERMANENTES DE 5 O MAS AÑOS-SIN VARIEDAD	S	5,35
1700000006157443	23-078-026-00028-0003	62000	PASTOS PERMANENTES DE 5 O MAS AÑOS-SIN VARIEDAD	S	47,07
1700000006157444	23-078-026-00030-0001	62000	PASTOS PERMANENTES DE 5 O MAS AÑOS-SIN VARIEDAD	S	20,42
1700000006157445	23-078-026-00028-0005	62000	PASTOS PERMANENTES DE 5 O MAS AÑOS-SIN VARIEDAD	S	6,32
1700000006157446	23-078-026-00031-0001	62000	PASTOS PERMANENTES DE 5 O MAS AÑOS-SIN VARIEDAD	S	31,13

Incidencias de carga ganadera**INCIDENCIA DESCRIPCIÓN**

- 225 La superficie de cruce total de productos de la agrupación Pastos permanentes sobre un mismo recinto en el conjunto de las solicitudes, no puede superar la superficie total admisible de pastos
Ref:1700000006157442 Recinto:23-078-034-00340-012 Cultivo:62000 PASTOS PERMANENTES DE 5 O MAS AÑOS-SIN VARIEDAD Secano Superficie admisible de pastos del recinto según SIGPAC.:16021 Suma de superficies de cruce netas declaradas para este recinto por todos los solicitantes.:16025 Exceso de superficie (Hectáreas):0,04

INCIDENCIAS**INCIDENCIA DESCRIPCIÓN**

- 225 La superficie de cruce total de productos de la agrupación Pastos permanentes sobre un mismo recinto en el conjunto de las solicitudes, no puede superar la superficie total admisible de pastos
Ref:1700000006157442 Recinto:23-078-034-00340-012 Cultivo:62000 PASTOS PERMANENTES DE 5 O MAS AÑOS-SIN VARIEDAD Secano Superficie admisible de pastos del recinto según SIGPAC.:16021 Suma de superficies de cruce netas declaradas para este recinto por todos los solicitantes.:16025 Exceso de superficie (Hectáreas):0,04
- 85003 No inscrito en un organismo de control y certificación ecológico (artículo 5-1 e), Orden 26 mayo 2015)
Explotación:ES230910000536 Especie:CAPRINA
Explotación:ES239040000639 Especie:CAPRINA
- 85005 Especie declarada en la explotación no inscrita en SIGGAN a nombre del titular del expediente
Explotación:ES230910000536 Especie:CAPRINA
Explotación:ES239040000639 Especie:CAPRINA
- 85031 Solicita recinto que no está comprometido para la operación.
Ref:1700000006157443 Recinto:23-078-026-00028-003 Cultivo:62000 PASTOS PERMANENTES DE 5 O MAS AÑOS-SIN VARIEDAD Secano



<u>APELLIDOS Y NOMBRE / RAZÓN SOCIAL</u>	<u>NIF</u>	<u>EXPEDIENTE</u>	<u>SOLICITA AGRICULT. (3)</u>	<u>SOLICITA GANADER. (4)</u>	<u>ANUALIDAD DE PAGO</u>
RAYA PUGNAIRE ANDRES	****5328*	6087573	SI	NO	3ª

DATOS CONVERSIÓN**IMPORTE POR ANUALIDAD**

	<u>2015</u>	<u>2016</u>	<u>2017</u>	<u>2018</u>	<u>2019</u>
IMPORTE MÁXIMO SUBVENCIONABLE	648,00 €	648,00 €	480,60 €	480,60 €	480,60 €
IMPORTE MEDIO DE TRANSFERENCIA (€/ha)	648,00 €	648,00 €	540,00 €	540,00 €	540,00 €

RESUMEN DE UNIDADES

<u>Cód</u>	<u>GRUPO DE PAGO</u>	<u>Sup. Dec. Admisible (ha)</u>	<u>Sup. Comprometida (ha)</u>	<u>Sup. ajustada compromiso (1) (ha)</u>	<u>% sobredec.</u>	<u>SUP. RESUELTA (ha)</u>	<u>Importe Declarado</u>	<u>Importe Topado</u>	<u>Importe Resuelto</u>	<u>Importe tras sobredec.</u>
41	HORTÍCOLAS	0,91		0,89	0,00	0,89	480,60	480,60	480,60	480,60
	TOTAL	0,91	0,89	0,89		0,89	480,60	480,60	480,60	480,60

APLICACIÓN DE REDUCCIONES Y SANCIONES

	<u>Importe Calculado</u>	<u>Importe prereduc.</u>	<u>Admisibilidad y compromisos</u>	<u>Presentación tardía</u>	<u>Omisión declaración</u>	<u>Condicionabilidad</u>	<u>IMPORTE (Euros)</u>			
							<u>RESUELTO</u>	<u>FEADER (Eje 2)</u>	<u>MAPA</u>	<u>CAGPDS</u>
AGRICULTURA	480,60	480,60	1,00	0,00	0,00	0,00	0,00	0,00	0,00	0,00
TOTAL							0,00	0,00	0,00	0,00

RECINTOS RESUELTOS

<u>REF.</u>	<u>REFERENCIA SIGPAC</u>	<u>CULTIVO</u>	<u>DESCRIPCIÓN CULTIVO</u>	<u>S/R</u>	<u>G.PAGO</u>	<u>PEND. MEDIA (%)</u>	<u>SUP. DEC. ADMISIBLE (ha)</u>	<u>SUP. COMPROM. (ha)</u>	<u>SUP. AJUSTADA COMPROM. (1) (ha)</u>	<u>SUP. CONY. SIGPAC (ha)</u>	<u>SUP. CERTIE. (ha)</u>	<u>SUP. CAMPO (ha)</u>	<u>SUP. CAMPO DETER. CULT. DECLARADO (ha)</u>	<u>SUP. DEC. REDUCIDA (ha)</u>	<u>SUP. RESUELTA (ha)</u>
1700000006859735	23-044-032-00048-0015	280100	TRUFA-AIRE LIBRE	S	41	26,68	0,91	0,91	0,91		0,91	0,91	0,00	0,91	0,91

DATOS AGRICULTURA**RESUMEN DE UNIDADES**

<u>Cód</u>	<u>GRUPO DE PAGO</u>	<u>Sup. Dec. Admisible (ha)</u>	<u>Sup. Comprometida (ha)</u>	<u>Sup. ajustada compromiso (1) (ha)</u>	<u>% sobredec.</u>	<u>SUP. RESUELTA (ha)</u>	<u>Importe Declarado</u>	<u>Importe Topado</u>	<u>Importe Resuelto</u>	<u>Importe tras sobredec.</u>
41	HORTÍCOLAS	0,91		0,89	0,00	0,89	480,60	480,60	480,60	480,60
	TOTAL	0,91	0,89	0,89		0,89	480,60	480,60	480,60	480,60

RESUMEN DE PAGOS

	<u>IMPORTE (Euros)</u>			
	<u>RESUELTO</u>	<u>FEADER (Eje 2)</u>	<u>MAPA</u>	<u>CAGPDS</u>
A pagar	0,00	0,00	0,00	0,00

APLICACIÓN DE REDUCCIONES Y SANCIONES

	<u>Importe Calculado</u>	<u>Importe prereduc.</u>	<u>Admisibilidad y compromisos</u>	<u>Presentación tardía</u>	<u>Omisión declaración</u>	<u>Condicionabilidad</u>	<u>IMPORTE (Euros)</u>			
							<u>RESUELTO</u>	<u>FEADER (Eje 2)</u>	<u>MAPA</u>	<u>CAGPDS</u>
TOTAL	480,60	480,60	100,00	0,00	0,00	0,00	0,00	0,00	0,00	0,00

DETALLE DE REDUCCIONES Y SANCIONES POR INCUMPLIMIENTOS DE ADMISIBILIDAD Y COMPROMISOS

<u>Tipo</u>	<u>Compromiso</u>	<u>Sup. Calculada</u>	<u>Sup. Incumpl.</u>	<u>Factor Alcance (2)</u>	<u>Coef. Línea Base</u>	<u>Coef. Acumulación</u>	<u>Coef. Reiteración</u>	<u>Importe Ayuda</u>	<u>Factor Sanción</u>	<u>Importe Sanción</u>	<u>Aplicado</u>
B1	Cultivo solicitado distinto al determinado.	0,89	0,89	1,00	1,00	1,00	1,00	480,60 €	1,00	480,60 €	SI



(1) Superficie declarada admisible ajustada con la superficie comprometida.
(2) Factor de penalización valorando el alcance para el tipo de compromiso.
(3) Solicita agricultura y tiene compromisos vigentes.
(4) Solicita ganadería y tiene compromisos vigentes.

<u>APELLIDOS Y NOMBRE / RAZÓN SOCIAL</u>	<u>NIF</u>	<u>EXPEDIENTE</u>	<u>SOLICITA AGRICULT. (3)</u>	<u>SOLICITA GANADER. (4)</u>	<u>ANUALIDAD DE PAGO</u>
VALDIVIA GERADA JUAN ANTONIO	****2026*	6056503	SI	NO	3ª

DATOS CONVERSIÓN**IMPORTE POR ANUALIDAD**

	<u>2015</u>	<u>2016</u>	<u>2017</u>	<u>2018</u>	<u>2019</u>
IMPORTE MÁXIMO SUBVENCIONABLE	20.386,86 €	20.386,86 €	16.987,07 €	16.987,07 €	16.987,07 €
IMPORTE MEDIO DE TRANSFERENCIA (€/ha)	168,99 €	168,99 €	140,82 €	140,82 €	140,82 €

RESUMEN DE UNIDADES

<u>Cód</u>	<u>GRUPO DE PAGO</u>	<u>Sup. Dec. Admisible (ha)</u>	<u>Sup. Comprometida (ha)</u>	<u>Sup. ajustada compromiso (1) (ha)</u>	<u>% sobredec.</u>	<u>SUP. RESUELTA (ha)</u>	<u>Importe Declarado</u>	<u>Importe Topado</u>	<u>Importe Resuelto</u>	<u>Importe tras sobredec.</u>
39	HERBÁCEOS	13,68		10,87	0,00	10,87	1.643,22	16.987,07	1.643,22	1.643,22
44	HERBÁCEOS NO ELEGIBLES	120,69		109,76	0,00	109,76	0,00	0,00	0,00	0,00
TOTAL		134,37	120,63	120,63		120,63	1.643,22	16.987,07	1.643,22	1.643,22

APLICACIÓN DE REDUCCIONES Y SANCIONES

	<u>Importe Calculado</u>	<u>Importe prereduc.</u>	<u>Admisibilidad y compromisos</u>	<u>Presentación tardía</u>	<u>Omisión declaración</u>	<u>Condicionabilidad</u>	<u>RESUELTO</u>	<u>IMPORTE (Euros)</u>		
								<u>FEADER (Eje 2)</u>	<u>MAPA</u>	<u>CAGPDS</u>
AGRICULTURA	1.643,22	1.643,22	0,00	0,00	0,00	0,00	1.643,22	1.232,42	176,65	234,15
TOTAL							1.643,22	1.232,42	176,65	234,15

RECINTOS RESUELTOS

<u>REE.</u>	<u>REFERENCIA SIGPAC</u>	<u>CULTIVO</u>	<u>DESCRIPCIÓN CULTIVO</u>	<u>S/R</u>	<u>G.PAGO</u>	<u>PEND. MEDIA (%)</u>	<u>SUP. DEC. ADMISIBLE (ha)</u>	<u>SUP. COMPROM. (ha)</u>	<u>SUP. AJUSTADA COMPR.(1) (ha)</u>	<u>SUP. CONV. SIGPAC (ha)</u>	<u>SUP. CERTIF. (ha)</u>	<u>SUP. CAMPO (ha)</u>	<u>SUP. CAMPO DETER. CULT. DECLARADO (ha)</u>	<u>SUP. DEC. REDUCIDA (ha)</u>	<u>SUP. RESUELTA (ha)</u>
1700000007123547	23-004-008-00020-0005	20901	BARBECHO TRADICIONAL-SIN CUBIERTA VEGETAL	S	44	14,27	39,61	39,62	39,61		43,79			39,61	39,61
1700000007123548	23-004-009-00091-0001	20901	BARBECHO TRADICIONAL-SIN CUBIERTA VEGETAL	S	44	16,66	53,00	53,00	42,13		53,00			42,13	42,13
1700000007123551	23-004-009-00018-0001	20901	BARBECHO TRADICIONAL-SIN CUBIERTA VEGETAL	S	44	22,59	28,08	28,02	28,02		92,89			28,02	28,02
1700000007123552	23-004-009-00091-0001	8000	AVENA-SIN VARIEDAD	S	39	16,66	13,68	53,00	10,87		13,68			10,87	10,87

DATOS AGRICULTURA**RESUMEN DE UNIDADES**

<u>Cód</u>	<u>GRUPO DE PAGO</u>	<u>Sup. Dec. Admisible (ha)</u>	<u>Sup. Comprometida (ha)</u>	<u>Sup. ajustada compromiso (1) (ha)</u>	<u>% sobredec.</u>	<u>SUP. RESUELTA (ha)</u>	<u>Importe Declarado</u>	<u>Importe Topado</u>	<u>Importe Resuelto</u>	<u>Importe tras sobredec.</u>
39	HERBÁCEOS	13,68		10,87	0,00	10,87	1.643,22	16.987,07	1.643,22	1.643,22
44	HERBÁCEOS NO ELEGIBLES	120,69		109,76	0,00	109,76	0,00	0,00	0,00	0,00
TOTAL		134,37	120,63	120,63		120,63	1.643,22	16.987,07	1.643,22	1.643,22

RESUMEN DE PAGOS

	<u>RESUELTO</u>	<u>IMPORTE (Euros)</u>		
		<u>FEADER (Eje 2)</u>	<u>MAPA</u>	<u>CAGPDS</u>
A pagar	1.643,22	1.232,42	176,65	234,15

APLICACIÓN DE REDUCCIONES Y SANCIONES

<u>Importe Calculado</u>	<u>Importe prereduc.</u>	<u>Admisibilidad y compromisos</u>	<u>Presentación tardía</u>	<u>Omisión declaración</u>	<u>Condicionabilidad</u>	<u>RESUELTO</u>	<u>IMPORTE (Euros)</u>			
							<u>FEADER (Eje 2)</u>	<u>MAPA</u>	<u>CAGPDS</u>	
1.643,22	1.643,22	0,00	0,00	0,00	0,00	1.643,22	1.232,42	176,65	234,15	
TOTAL							1.643,22	1.232,42	176,65	234,15



INCIDENCIAS**INCIDENCIA DESCRIPCIÓN**

85031	Solicita recinto que no está comprometido para la operación.
Ref:1700000007123576	Recinto:23-004-009-00018-005 Cultivo:5000 CEBADA-SIN VARIEDAD Secano
Ref:1700000007123780	Recinto:23-004-009-00058-002 Cultivo:8000 AVENA-SIN VARIEDAD Secano
Ref:1700000007123781	Recinto:23-004-009-00062-001 Cultivo:8000 AVENA-SIN VARIEDAD Secano
Ref:1700000007123553	Recinto:23-004-009-00091-013 Cultivo:5000 CEBADA-SIN VARIEDAD Secano
Ref:1700000007123556	Recinto:23-004-009-00091-014 Cultivo:5000 CEBADA-SIN VARIEDAD Secano
Ref:1700000007123557	Recinto:23-004-010-00004-002 Cultivo:8000 AVENA-SIN VARIEDAD Secano
Ref:1700000007123766	Recinto:23-004-010-00005-001 Cultivo:8000 AVENA-SIN VARIEDAD Secano
Ref:1700000007123561	Recinto:23-004-010-00005-002 Cultivo:8000 AVENA-SIN VARIEDAD Secano
Ref:1700000007123562	Recinto:23-004-010-00005-008 Cultivo:8000 AVENA-SIN VARIEDAD Secano
Ref:1700000007123568	Recinto:23-004-010-00005-019 Cultivo:8000 AVENA-SIN VARIEDAD Secano
Ref:1700000007123567	Recinto:23-004-010-00005-024 Cultivo:8000 AVENA-SIN VARIEDAD Secano
Ref:1700000007123558	Recinto:23-004-010-00033-001 Cultivo:8000 AVENA-SIN VARIEDAD Secano
Ref:1700000007123559	Recinto:23-004-010-00033-002 Cultivo:8000 AVENA-SIN VARIEDAD Secano
Ref:1700000007123563	Recinto:23-004-010-00034-002 Cultivo:8000 AVENA-SIN VARIEDAD Secano



MALAGA

<u>APELLIDOS Y NOMBRE / RAZÓN SOCIAL</u>	<u>NIF</u>	<u>EXPEDIENTE</u>	<u>SOLICITA AGRICULT. (3)</u>	<u>SOLICITA GANADER. (4)</u>	<u>ANUALIDAD DE PAGO</u>
AGÜERA CORDERO JUAN	****5894*	7014389	SI	NO	3ª

DATOS CONVERSIÓN**IMPORTE POR ANUALIDAD**

	<u>2015</u>	<u>2016</u>	<u>2017</u>	<u>2018</u>	<u>2019</u>
IMPORTE MÁXIMO SUBVENCIONABLE	734,28 €	734,28 €	734,28 €	611,91 €	611,91 €
IMPORTE MEDIO DE TRANSFERENCIA (€/ha)	419,59 €	419,59 €	419,59 €	349,66 €	349,66 €

RESUMEN DE UNIDADES

<u>Cód</u>	<u>GRUPO DE PAGO</u>	<u>Sup. Dec. Admisible (ha)</u>	<u>Sup. Comprometida (ha)</u>	<u>Sup. ajustada compromiso (1) (ha)</u>	<u>% sobredec.</u>	<u>SUP. RESUELTA (ha)</u>	<u>Importe Declarado</u>	<u>Importe Topado</u>	<u>Importe Resuelto</u>	<u>Importe tras sobredec.</u>
37	FRUTALES REGADÍO	1,75		1,75	0,00	1,75	611,91	734,28	611,91	611,91
	TOTAL	1,75	1,75	1,75		1,75	611,91	734,28	611,91	611,91

APLICACIÓN DE REDUCCIONES Y SANCIONES

	<u>Importe Calculado</u>	<u>Importe prereduc.</u>	<u>Admisibilidad y compromisos</u>	<u>Presentación tardía</u>	<u>Omisión declaración</u>	<u>Condicionabilidad</u>	<u>IMPORTE (Euros)</u>			
							<u>RESUELTO</u>	<u>FEADER (Eje 2)</u>	<u>MAPA</u>	<u>CAGPDS</u>
AGRICULTURA	611,91	611,91	0,00	0,00	0,00	0,00	611,91	458,93	65,78	87,20
TOTAL							611,91	458,93	65,78	87,20

RECINTOS RESUELTOS

<u>REF.</u>	<u>REFERENCIA SIGPAC</u>	<u>CULTIVO DESCRIPCIÓN CULTIVO</u>	<u>S/R G.PAGO</u>	<u>PEND. MEDIA (%)</u>	<u>SUP. DEC. ADMISIBLE (ha)</u>	<u>SUP. COMPROM. (ha)</u>	<u>SUP. AJUSTADA COMPR.(1) (ha)</u>	<u>SUP. CONY. SIGPAC (ha)</u>	<u>SUP. CERTIE. (ha)</u>	<u>SUP. CAMPO (ha)</u>	<u>SUP. CAMPO DETER. CULT. DECLARADO (ha)</u>	<u>SUP. DEC. REDUCIDA (ha)</u>	<u>SUP. RESUELTA (ha)</u>
1700000005407338	29-038-013-00197-0006	207000 LIMONERO-SIN VARIEDAD	R 37	4,38	1,75	1,75	1,75		1,75			1,75	1,75

DATOS AGRICULTURA**RESUMEN DE UNIDADES**

<u>Cód</u>	<u>GRUPO DE PAGO</u>	<u>Sup. Dec. Admisible (ha)</u>	<u>Sup. Comprometida (ha)</u>	<u>Sup. ajustada compromiso (1) (ha)</u>	<u>% sobredec.</u>	<u>SUP. RESUELTA (ha)</u>	<u>Importe Declarado</u>	<u>Importe Topado</u>	<u>Importe Resuelto</u>	<u>Importe tras sobredec.</u>
37	FRUTALES REGADÍO	1,75		1,75	0,00	1,75	611,91	734,28	611,91	611,91
	TOTAL	1,75	1,75	1,75		1,75	611,91	734,28	611,91	611,91

RESUMEN DE PAGOS

	<u>Importe Calculado</u>	<u>Importe prereduc.</u>	<u>Admisibilidad y compromisos</u>	<u>Presentación tardía</u>	<u>Omisión declaración</u>	<u>Condicionabilidad</u>	<u>IMPORTE (Euros)</u>			
							<u>RESUELTO</u>	<u>FEADER (Eje 2)</u>	<u>MAPA</u>	<u>CAGPDS</u>
A pagar							611,91	458,93	65,78	87,20

APLICACIÓN DE REDUCCIONES Y SANCIONES

	<u>Importe Calculado</u>	<u>Importe prereduc.</u>	<u>Admisibilidad y compromisos</u>	<u>Presentación tardía</u>	<u>Omisión declaración</u>	<u>Condicionabilidad</u>	<u>IMPORTE (Euros)</u>			
							<u>RESUELTO</u>	<u>FEADER (Eje 2)</u>	<u>MAPA</u>	<u>CAGPDS</u>
	611,91	611,91	0,00	0,00	0,00	0,00	611,91	458,93	65,78	87,20
TOTAL							611,91	458,93	65,78	87,20



<u>APELLIDOS Y NOMBRE / RAZÓN SOCIAL</u>	<u>NIF</u>	<u>EXPEDIENTE</u>	<u>SOLICITA AGRICULT. (3)</u>	<u>SOLICITA GANADER. (4)</u>	<u>ANUALIDAD DE PAGO</u>
ALVAREZ NUÑEZ FRANCISCO JAVIER	****2395*	7014367	NO	SI	3ª

DATOS CONVERSIÓN**IMPORTE POR ANUALIDAD**

	<u>2015</u>	<u>2016</u>	<u>2017</u>	<u>2018</u>	<u>2019</u>
IMPORTE MÁXIMO SUBVENCIONABLE	12.488,11 €	12.488,11 €	10.069,01 €	10.069,01 €	10.069,01 €
IMPORTE MEDIO DE TRANSFERENCIA (€/ha)	72,50 €	72,50 €	60,42 €	60,42 €	60,42 €

RESUMEN DE UNIDADES

<u>Cód</u>	<u>GRUPO DE PAGO</u>	<u>Sup. Dec. Admisible (ha)</u>	<u>Sup. Comprometida (ha)</u>	<u>Sup. ajustada compromiso (1) (ha)</u>	<u>% sobredec.</u>	<u>SUP. RESUELTA (ha)</u>	<u>Importe Declarado</u>	<u>Importe Topado</u>	<u>Importe Resuelto</u>	<u>Importe tras sobredec.</u>
43	PASTOS ASOCIADOS A GANADERÍA ECOLÓGICA	167,29		166,66	0,00	166,66	10.268,75	10.069,01	10.069,01	10.069,01
	TOTAL	167,29	166,66	166,66		166,66	10.268,75	10.069,01	10.069,01	10.069,01

APLICACIÓN DE REDUCCIONES Y SANCIONES

	<u>Importe Calculado</u>	<u>Importe prerreduc.</u>	<u>Admisibilidad y compromisos</u>	<u>Presentación tardía</u>	<u>Omisión declaración</u>	<u>Condicionabilidad</u>	<u>RESUELTO</u>	<u>IMPORTE (Euros)</u>		
								<u>FEADER (Eje 2)</u>	<u>MAPA</u>	<u>CAGPDS</u>
GANADERÍA	10.069,01	10.069,01	0,00	0,00	0,00	0,00	10.069,01	7.551,76	1.082,42	1.434,83
TOTAL							10.069,01	7.551,76	1.082,42	1.434,83

RECINTOS RESUELTOS

<u>REF.</u>	<u>REFERENCIA SIGPAC</u>	<u>CULTIVO</u>	<u>DESCRIPCIÓN CULTIVO</u>	<u>S/R</u>	<u>G.PAGO</u>	<u>PEND. MEDIA (%)</u>	<u>SUP. DEC. ADMISIBLE (ha)</u>	<u>SUP. COMPROM. (ha)</u>	<u>SUP. AJUSTADA COMPROM. (1) (ha)</u>	<u>SUP. CONV. SIGPAC (ha)</u>	<u>SUP. CERTIF. (ha)</u>	<u>SUP. CAMPO (ha)</u>	<u>SUP. CAMPO DETER. CULT. DECLARADO (ha)</u>	<u>SUP. DEC. REDUCIDA (ha)</u>	<u>SUP. RESUELTA (ha)</u>
170000005404837	29-046-004-00004-0004	62000	PASTOS PERMANENTES DE 5 O MAS AÑOS-SIN VARIEDAD	S	43	19,42	0,11	0,09	0,09		0,11			0,09	0,09
170000005404838	29-046-004-00004-0003	62000	PASTOS PERMANENTES DE 5 O MAS AÑOS-SIN VARIEDAD	S	43	10,75	0,03	0,03	0,03		0,04			0,03	0,03
170000005404848	29-046-004-00004-0005	62000	PASTOS PERMANENTES DE 5 O MAS AÑOS-SIN VARIEDAD	S	43	23,84	4,30	5,73	4,30		5,73			4,30	4,30
170000005404850	29-046-004-00003-0006	62000	PASTOS PERMANENTES DE 5 O MAS AÑOS-SIN VARIEDAD	S	43	16,96	1,89	1,89	1,89		2,22			1,89	1,89
170000005404852	29-046-004-00003-0009	62000	PASTOS PERMANENTES DE 5 O MAS AÑOS-SIN VARIEDAD	S	43	19,54	2,17	2,17	2,17		2,55			2,17	2,17
170000005404853	29-046-004-00004-0001	62000	PASTOS PERMANENTES DE 5 O MAS AÑOS-SIN VARIEDAD	S	43	25,74	62,82	68,38	62,82		83,76			62,82	62,82
170000005404854	29-046-003-00011-0001	62000	PASTOS PERMANENTES DE 5 O MAS AÑOS-SIN VARIEDAD	S	43	17,69	37,66	37,66	37,66		44,30			37,66	37,66
170000005404855	29-046-003-00011-0003	62000	PASTOS PERMANENTES DE 5 O MAS AÑOS-SIN VARIEDAD	S	43	10,86	0,93	0,93	0,93		1,09			0,93	0,93
170000005404856	29-046-003-00011-0004	62000	PASTOS PERMANENTES DE 5 O MAS AÑOS-SIN VARIEDAD	S	43	15,94	0,76	0,76	0,76		0,89			0,76	0,76
170000005404857	29-046-003-00011-0002	62000	PASTOS PERMANENTES DE 5 O MAS AÑOS-SIN VARIEDAD	S	43	10,01	2,24	2,54	2,24		2,99			2,24	2,24
170000005404858	29-046-004-00003-0001	62000	PASTOS PERMANENTES DE 5 O MAS AÑOS-SIN VARIEDAD	S	43	21,23	54,38	55,80	54,38		72,50			54,38	54,38

DATOS GANADERÍA**RESUMEN DE UNIDADES**


<u>Cód</u>	<u>GRUPO DE PAGO</u>	<u>Sup. Dec. Admisible (ha)</u>	<u>Sup. Comprometida (ha)</u>	<u>Sup. ajustada compromiso (1) (ha)</u>	<u>% sobredec.</u>	<u>SUP. RESUELTA (ha)</u>	<u>Importe Declarado</u>	<u>Importe Topado</u>	<u>Importe Resuelto</u>	<u>Importe tras sobredec.</u>
43	PASTOS ASOCIADOS A GANADERÍA ECOLÓGICA	167,29		166,66	0,00	166,66	10.268,75	10.069,01	10.069,01	10.069,01
	TOTAL	167,29	166,66	166,66		166,66	10.268,75	10.069,01	10.069,01	10.069,01

RESUMEN DE PAGOS

	<u>RESUELTO</u>	<u>IMPORTE (Euros)</u>		
		<u>FEADER (Eje 2)</u>	<u>MAPA</u>	<u>CAGPDS</u>
Pago realizado	10.069,01	7.551,76	1.082,42	1.434,83

APLICACIÓN DE REDUCCIONES Y SANCIONES

	<u>Importe Calculado</u>	<u>Importe prerreduc.</u>	<u>Admisibilidad y compromisos</u>	<u>Presentación tardía</u>	<u>Omisión declaración</u>	<u>Condicionabilidad</u>	<u>RESUELTO</u>	<u>IMPORTE (Euros)</u>		
								<u>FEADER (Eje 2)</u>	<u>MAPA</u>	<u>CAGPDS</u>
	10.069,01	10.069,01	0,00	0,00	0,00	0,00	10.069,01	7.551,76	1.082,42	1.434,83
TOTAL							10.069,01	7.551,76	1.082,42	1.434,83



(1) Superficie declarada admisible ajustada con la superficie comprometida.
(2) Factor de penalización valorando el alcance para el tipo de compromiso.
(3) Solicita agricultura y tiene compromisos vigentes.
(4) Solicita ganadería y tiene compromisos vigentes.

Datos considerados para el Cálculo de la Carga Ganadera mínima y máxima del expediente

Explotación	Especie	Inscrito en Sipea y Admisible	Censo Medio Animales	Ugm Calculada para CG Mínima	Ugm Calculada para CG Máxima
ES290060000010	BOVINA	SI	1,80	1,63	1,63
ES290060000010	OVINA	SI	179,98	27,00	27,00
ES290460000287	BOVINA	SI	35,30	30,96	30,96
ES290460000287	OVINA	SI	0,01	0,00	0,00
ES290460000287	PORCINO	NO	20,15	0,00	6,04
				59,59	65,63

Superficie determinada para Cálculo Carga Ganadera: 186,16 ha
Carga Ganadera Mínima Expediente: 0,32 ugm/ha
Carga Ganadera Máxima Expediente: 0,35 ugm/ha

Recintos Determinados para el Cálculo de Garga Ganadera

REF.	REFERENCIA SIGPAC	CULTIVO	DESCRIPCIÓN CULTIVO	S/R	SUP. RESUELTA (ha)
170000005404828	29-006-001-00317-0001	62000	PASTOS PERMANENTES DE 5 O MAS AÑOS-SIN VARIEDAD	S	0,83
170000005404830	29-006-001-00319-0002	62000	PASTOS PERMANENTES DE 5 O MAS AÑOS-SIN VARIEDAD	S	0,04
170000005404831	29-006-001-00319-0001	62000	PASTOS PERMANENTES DE 5 O MAS AÑOS-SIN VARIEDAD	S	6,47
170000005404833	29-006-002-00001-0001	62000	PASTOS PERMANENTES DE 5 O MAS AÑOS-SIN VARIEDAD	S	2,45
170000005404834	29-006-001-00318-0002	62000	PASTOS PERMANENTES DE 5 O MAS AÑOS-SIN VARIEDAD	S	0,11
170000005404835	29-006-001-00318-0007	62000	PASTOS PERMANENTES DE 5 O MAS AÑOS-SIN VARIEDAD	S	0,04
170000005404836	29-006-001-00318-0006	62000	PASTOS PERMANENTES DE 5 O MAS AÑOS-SIN VARIEDAD	S	5,75
170000005404837	29-046-004-00004-0004	62000	PASTOS PERMANENTES DE 5 O MAS AÑOS-SIN VARIEDAD	S	0,11
170000005404838	29-046-004-00004-0003	62000	PASTOS PERMANENTES DE 5 O MAS AÑOS-SIN VARIEDAD	S	0,03
170000005404848	29-046-004-00004-0005	62000	PASTOS PERMANENTES DE 5 O MAS AÑOS-SIN VARIEDAD	S	4,30
170000005404850	29-046-004-00003-0006	62000	PASTOS PERMANENTES DE 5 O MAS AÑOS-SIN VARIEDAD	S	1,89
170000005404852	29-046-004-00003-0009	62000	PASTOS PERMANENTES DE 5 O MAS AÑOS-SIN VARIEDAD	S	2,17
170000005404853	29-046-004-00004-0001	62000	PASTOS PERMANENTES DE 5 O MAS AÑOS-SIN VARIEDAD	S	62,82
170000005404854	29-046-003-00011-0001	62000	PASTOS PERMANENTES DE 5 O MAS AÑOS-SIN VARIEDAD	S	37,66
170000005404855	29-046-003-00011-0003	62000	PASTOS PERMANENTES DE 5 O MAS AÑOS-SIN VARIEDAD	S	0,93
170000005404856	29-046-003-00011-0004	62000	PASTOS PERMANENTES DE 5 O MAS AÑOS-SIN VARIEDAD	S	0,76
170000005404857	29-046-003-00011-0002	62000	PASTOS PERMANENTES DE 5 O MAS AÑOS-SIN VARIEDAD	S	2,24
170000005404858	29-046-004-00003-0001	62000	PASTOS PERMANENTES DE 5 O MAS AÑOS-SIN VARIEDAD	S	54,38
170000005404861	29-029-002-00211-0001	62000	PASTOS PERMANENTES DE 5 O MAS AÑOS-SIN VARIEDAD	S	3,18



<u>APELLIDOS Y NOMBRE / RAZÓN SOCIAL</u>	<u>NIF</u>	<u>EXPEDIENTE</u>	<u>SOLICITA AGRICULT. (3)</u>	<u>SOLICITA GANADER. (4)</u>	<u>ANUALIDAD DE PAGO</u>
CALDERÓN CLAVERO ANTONIO ALEJANDRO	****4117*	7017367	SI	NO	3ª

DATOS CONVERSIÓN**IMPORTE POR ANUALIDAD**

	<u>2015</u>	<u>2016</u>	<u>2017</u>	<u>2018</u>	<u>2019</u>
IMPORTE MÁXIMO SUBVENCIONABLE	230,77 €	192,31 €	192,31 €	192,31 €	192,31 €
IMPORTE MEDIO DE TRANSFERENCIA (€/ha)	419,58 €	349,65 €	349,65 €	349,65 €	349,65 €

RESUMEN DE UNIDADES

<u>Cód</u>	<u>GRUPO DE PAGO</u>	<u>Sup. Dec. Admisible (ha)</u>	<u>Sup. Comprometida (ha)</u>	<u>Sup. ajustada compromiso (1) (ha)</u>	<u>% sobredec.</u>	<u>SUP. RESUELTA (ha)</u>	<u>Importe Declarado</u>	<u>Importe Topado</u>	<u>Importe Resuelto</u>	<u>Importe tras sobredec.</u>
37	FRUTALES REGADÍO	0,55		0,55	0,00	0,55	192,31	192,31	192,31	192,31
	TOTAL	0,55	0,55	0,55		0,55	192,31	192,31	192,31	192,31

APLICACIÓN DE REDUCCIONES Y SANCIONES

	<u>Importe Calculado</u>	<u>Importe prerreduc.</u>	<u>Admisibilidad y compromisos</u>	<u>Presentación tardía</u>	<u>Omisión declaración</u>	<u>Condicionabilidad</u>	<u>IMPORTE (Euros)</u>			
							<u>RESUELTO</u>	<u>FEADER (Eje 2)</u>	<u>MAPA</u>	<u>CAGPDS</u>
AGRICULTURA	192,31	192,31	0,00	0,00	0,00	0,00	192,31	144,23	20,67	27,41
TOTAL							192,31	144,23	20,67	27,41

RECINTOS RESUELTOS

<u>REF.</u>	<u>REFERENCIA SIGPAC</u>	<u>CULTIVO DESCRIPCIÓN CULTIVO</u>	<u>S/R G.PAGO</u>	<u>PEND. MEDIA (%)</u>	<u>SUP. DEC. ADMISIBLE (ha)</u>	<u>SUP. COMPROM. (ha)</u>	<u>SUP. AJUSTADA COMPROM. (1) (ha)</u>	<u>SUP. CONY. SIGPAC (ha)</u>	<u>SUP. CERTIE. (ha)</u>	<u>SUP. CAMPO (ha)</u>	<u>SUP. CAMPO DETER. CULT. DECLARADO (ha)</u>	<u>SUP. DEC. REDUCIDA (ha)</u>	<u>SUP. RESUELTA (ha)</u>
1700000006193689	29-026-004-00313-0002	113000 OTROS FRUTALES-SIN VARIEDAD	R 37	25,18	0,55	0,55	0,55		0,55			0,55	0,55

DATOS AGRICULTURA**RESUMEN DE UNIDADES**

<u>Cód</u>	<u>GRUPO DE PAGO</u>	<u>Sup. Dec. Admisible (ha)</u>	<u>Sup. Comprometida (ha)</u>	<u>Sup. ajustada compromiso (1) (ha)</u>	<u>% sobredec.</u>	<u>SUP. RESUELTA (ha)</u>	<u>Importe Declarado</u>	<u>Importe Topado</u>	<u>Importe Resuelto</u>	<u>Importe tras sobredec.</u>
37	FRUTALES REGADÍO	0,55		0,55	0,00	0,55	192,31	192,31	192,31	192,31
	TOTAL	0,55	0,55	0,55		0,55	192,31	192,31	192,31	192,31

RESUMEN DE PAGOS

	<u>IMPORTE (Euros)</u>			
	<u>RESUELTO</u>	<u>FEADER (Eje 2)</u>	<u>MAPA</u>	<u>CAGPDS</u>
A pagar	192,31	144,23	20,67	27,41

APLICACIÓN DE REDUCCIONES Y SANCIONES

	<u>Importe Calculado</u>	<u>Importe prerreduc.</u>	<u>Admisibilidad y compromisos</u>	<u>Presentación tardía</u>	<u>Omisión declaración</u>	<u>Condicionabilidad</u>	<u>IMPORTE (Euros)</u>			
							<u>RESUELTO</u>	<u>FEADER (Eje 2)</u>	<u>MAPA</u>	<u>CAGPDS</u>
	192,31	192,31	0,00	0,00	0,00	0,00	192,31	144,23	20,67	27,41
TOTAL							192,31	144,23	20,67	27,41



<u>APELLIDOS Y NOMBRE / RAZÓN SOCIAL</u>	<u>NIF</u>	<u>EXPEDIENTE</u>	<u>SOLICITA AGRICULT. (3)</u>	<u>SOLICITA GANADER. (4)</u>	<u>ANUALIDAD DE PAGO</u>
CITRICOS EL ROMERAL, S.L	****9955*	7015457	SI	NO	3ª

DATOS CONVERSIÓN**IMPORTE POR ANUALIDAD**

	<u>2015</u>	<u>2016</u>	<u>2017</u>	<u>2018</u>	<u>2019</u>
IMPORTE MÁXIMO SUBVENCIONABLE	6.440,71 €	6.440,71 €	5.588,26 €	5.367,28 €	5.367,28 €
IMPORTE MEDIO DE TRANSFERENCIA (€/ha)	419,59 €	419,59 €	364,06 €	349,66 €	349,66 €

RESUMEN DE UNIDADES

<u>Cód</u>	<u>GRUPO DE PAGO</u>	<u>Sup. Dec. Admisible (ha)</u>	<u>Sup. Comprometida (ha)</u>	<u>Sup. ajustada compromiso (1) (ha)</u>	<u>% sobredec.</u>	<u>SUP. RESUELTA (ha)</u>	<u>Importe Declarado</u>	<u>Importe Topado</u>	<u>Importe Resuelto</u>	<u>Importe tras sobredec.</u>
37	FRUTALES REGADÍO	15,35		15,35	0,00	15,35	5.367,28	5.588,26	5.367,28	5.367,28
	TOTAL	15,35	15,35	15,35		15,35	5.367,28	5.588,26	5.367,28	5.367,28

APLICACIÓN DE REDUCCIONES Y SANCIONES

<u>AGRICULTURA</u>	<u>Importe Calculado</u>	<u>Importe prereduc.</u>	<u>Admisibilidad y compromisos</u>	<u>Presentación tardía</u>	<u>Omisión declaración</u>	<u>Condicionality</u>	<u>IMPORTE (Euros)</u>			
							<u>RESUELTO</u>	<u>FEADER (Eje 2)</u>	<u>MAPA</u>	<u>CAGPDS</u>
	5.367,28	5.367,28	1,50	0,00	0,00	0,00	0,00	0,00	0,00	0,00
						TOTAL	0,00	0,00	0,00	0,00

RECINTOS RESUELTOS

<u>REF.</u>	<u>REFERENCIA SIGPAC</u>	<u>CULTIVO DESCRIPCIÓN CULTIVO</u>	<u>S/R</u>	<u>G.PAGO</u>	<u>PEND. MEDIA (%)</u>	<u>SUP. DEC. ADMISIBLE (ha)</u>	<u>SUP. COMPROM. (ha)</u>	<u>SUP. AJUSTADA COMPROM. (1) (ha)</u>	<u>SUP. CONY. SIGPAC (ha)</u>	<u>SUP. CERTIE. (ha)</u>	<u>SUP. CAMPO (ha)</u>	<u>SUP. CAMPO DETER. CULT. DECLARADO (ha)</u>	<u>SUP. DEC. REDUCIDA (ha)</u>	<u>SUP. RESUELTA (ha)</u>
170000006489718	29-900-021-00088-0001	206000 NARANJO-SIN VARIEDAD	R	37	1,56	1,25	6,52	1,25		0,00			1,25	1,25
170000006489719	29-900-021-00088-0001	206000 NARANJO-SIN VARIEDAD	R	37	1,56	0,39	6,52	0,39		0,00			0,39	0,39
170000006489727	29-080-013-00049-0001	209000 MANDARINO-SIN VARIEDAD	R	37	0,72	5,67	5,67	5,67		5,67			5,67	5,67
170000006489728	29-007-007-00138-0003	207000 LIMONERO-SIN VARIEDAD	R	37	2,12	1,37	2,72	1,37		0,00			1,37	1,37
170000006489732	29-900-021-00088-0001	207000 LIMONERO-SIN VARIEDAD	R	37	1,56	2,64	6,52	2,64		0,00			2,64	2,64
170000006489743	29-007-007-00138-0002	206000 NARANJO-SIN VARIEDAD	R	37	1,38	0,44	0,44	0,44		0,00			0,44	0,44
170000006489746	29-007-007-00138-0003	206000 NARANJO-SIN VARIEDAD	R	37	2,12	1,35	2,72	1,35		0,00			1,35	1,35
170000006489747	29-900-021-00088-0001	207000 LIMONERO-SIN VARIEDAD	R	37	1,56	2,24	6,52	2,24		0,00			2,24	2,24

DATOS AGRICULTURA**RESUMEN DE UNIDADES**

<u>Cód</u>	<u>GRUPO DE PAGO</u>	<u>Sup. Dec. Admisible (ha)</u>	<u>Sup. Comprometida (ha)</u>	<u>Sup. ajustada compromiso (1) (ha)</u>	<u>% sobredec.</u>	<u>SUP. RESUELTA (ha)</u>	<u>Importe Declarado</u>	<u>Importe Topado</u>	<u>Importe Resuelto</u>	<u>Importe tras sobredec.</u>
37	FRUTALES REGADÍO	15,35		15,35	0,00	15,35	5.367,28	5.588,26	5.367,28	5.367,28
	TOTAL	15,35	15,35	15,35		15,35	5.367,28	5.588,26	5.367,28	5.367,28

RESUMEN DE PAGOS

<u>AGRICULTURA</u>	<u>Importe Calculado</u>	<u>Importe prereduc.</u>	<u>Admisibilidad y compromisos</u>	<u>Presentación tardía</u>	<u>Omisión declaración</u>	<u>Condicionality</u>	<u>IMPORTE (Euros)</u>			
							<u>RESUELTO</u>	<u>FEADER (Eje 2)</u>	<u>MAPA</u>	<u>CAGPDS</u>
	5.367,28	5.367,28	150,00	0,00	0,00	0,00	0,00	0,00	0,00	0,00
						TOTAL	0,00	0,00	0,00	0,00

APLICACIÓN DE REDUCCIONES Y SANCIONES

<u>AGRICULTURA</u>	<u>Importe Calculado</u>	<u>Importe prereduc.</u>	<u>Admisibilidad y compromisos</u>	<u>Presentación tardía</u>	<u>Omisión declaración</u>	<u>Condicionality</u>	<u>IMPORTE (Euros)</u>			
							<u>RESUELTO</u>	<u>FEADER (Eje 2)</u>	<u>MAPA</u>	<u>CAGPDS</u>
	5.367,28	5.367,28	150,00	0,00	0,00	0,00	0,00	0,00	0,00	0,00
						TOTAL	0,00	0,00	0,00	0,00

DETALLE DE REDUCCIONES Y SANCIONES POR INCUMPLIMIENTOS DE ADMISIBILIDAD Y COMPROMISOS

<u>Tipo</u>	<u>Compromiso</u>	<u>Sup. Calculada</u>	<u>Sup. Incumpl.</u>	<u>Factor Alcance (2)</u>	<u>Coef. Línea Base</u>	<u>Coef. Acumulación</u>	<u>Coef. Reiteración</u>	<u>Importe Ayuda</u>	<u>Factor Sanción</u>	<u>Importe Sanción</u>	<u>Aplicado</u>
B1	Las unidades comprometidas deben estar certificadas en producción ecológica según lo establecido en el Reglamento (CE) n° 834/2007 y el Reglamento (CE) n° 889/2008, por el que se establece disposiciones de aplicación del Reglamento (CE) n° 834/2007 del Consejo, durante el periodo de compromiso.	15,35	9,68	1,00	1,00	1,00	1,50	5.367,28 €	1,50	5.367,28 €	SI

INCIDENCIAS**INCIDENCIA DESCRIPCIÓN**

85001 El recinto declarado no cumple con las normas de producción ecológica (artículo 5-1 e), Orden 26 mayo 2015)

Ref:1700000006489743 Recinto:29-007-007-00138-002 Cultivo:206000 NARANJO-SIN VARIEDAD Regadío

Ref:1700000006489746 Recinto:29-007-007-00138-003 Cultivo:206000 NARANJO-SIN VARIEDAD Regadío

Ref:1700000006489728 Recinto:29-007-007-00138-003 Cultivo:207000 LIMONERO-SIN VARIEDAD Regadío

Ref:1700000006489719 Recinto:29-900-021-00088-001 Cultivo:206000 NARANJO-SIN VARIEDAD Regadío

Ref:1700000006489718 Recinto:29-900-021-00088-001 Cultivo:206000 NARANJO-SIN VARIEDAD Regadío

Ref:1700000006489747 Recinto:29-900-021-00088-001 Cultivo:207000 LIMONERO-SIN VARIEDAD Regadío

Ref:1700000006489732 Recinto:29-900-021-00088-001 Cultivo:207000 LIMONERO-SIN VARIEDAD Regadío



<u>APELLIDOS Y NOMBRE / RAZÓN SOCIAL</u>	<u>NIF</u>	<u>EXPEDIENTE</u>	<u>SOLICITA AGRICULT. (3)</u>	<u>SOLICITA GANADER. (4)</u>	<u>ANUALIDAD DE PAGO</u>
GARCIA GARCIA DOLORES	****9030*	7013899	NO	SI	3ª

DATOS CONVERSIÓN**IMPORTE POR ANUALIDAD**

	<u>2015</u>	<u>2016</u>	<u>2017</u>	<u>2018</u>	<u>2019</u>
IMPORTE MÁXIMO SUBVENCIONABLE	199,13 €	199,13 €	165,94 €	165,94 €	165,94 €
IMPORTE MEDIO DE TRANSFERENCIA (€/ha)	98,58 €	98,58 €	82,15 €	82,15 €	82,15 €

RESUMEN DE UNIDADES

<u>Cód</u>	<u>GRUPO DE PAGO</u>	<u>Sup. Dec. Admisible (ha)</u>	<u>Sup. Comprometida (ha)</u>	<u>Sup. ajustada compromiso (1) (ha)</u>	<u>% sobredec.</u>	<u>SUP. RESUELTA (ha)</u>	<u>Importe Declarado</u>	<u>Importe Topado</u>	<u>Importe Resuelto</u>	<u>Importe tras sobredec.</u>
43	PASTOS ASOCIADOS A GANADERÍA ECOLÓGICA	2,02		2,02	0,00	2,02	165,94	165,94	165,94	165,94
	TOTAL	2,02	2,02	2,02		2,02	165,94	165,94	165,94	165,94

APLICACIÓN DE REDUCCIONES Y SANCIONES

	<u>Importe Calculado</u>	<u>Importe prerreduc.</u>	<u>Admisibilidad y compromisos</u>	<u>Presentación tardía</u>	<u>Omisión declaración</u>	<u>Condicionabilidad</u>	<u>IMPORTE (Euros)</u>			
							<u>RESUELTO</u>	<u>FEADER (Eje 2)</u>	<u>MAPA</u>	<u>CAGPDS</u>
GANADERÍA	165,94	165,94	0,00	0,00	0,00	0,00	165,94	124,46	17,84	23,64
TOTAL							165,94	124,46	17,84	23,64

RECINTOS RESUELTOS

<u>REF.</u>	<u>REFERENCIA SIGPAC</u>	<u>CULTIVO</u>	<u>DESCRIPCIÓN CULTIVO</u>	<u>S/R G.PAGO</u>	<u>PEND. MEDIA (%)</u>	<u>SUP. DEC. ADMISIBLE (ha)</u>	<u>SUP. COMPROM. (ha)</u>	<u>SUP. AJUSTADA COMPROM. (1) (ha)</u>	<u>SUP. CONV. SIGPAC (ha)</u>	<u>SUP. CERTIF. (ha)</u>	<u>SUP. CAMPO (ha)</u>	<u>SUP. CAMPO DETER. CULT. DECLARADO (ha)</u>	<u>SUP. DEC. REDUCIDA (ha)</u>	<u>SUP. RESUELTA (ha)</u>
1700000005310546	29-046-004-00120-0005	62000	PASTOS PERMANENTES DE 5 O MAS AÑOS-SIN VARIEDAD	S	43	20,02	2,02	2,02	2,02	2,02	2,02		2,02	2,02

DATOS GANADERÍA**RESUMEN DE UNIDADES**

<u>Cód</u>	<u>GRUPO DE PAGO</u>	<u>Sup. Dec. Admisible (ha)</u>	<u>Sup. Comprometida (ha)</u>	<u>Sup. ajustada compromiso (1) (ha)</u>	<u>% sobredec.</u>	<u>SUP. RESUELTA (ha)</u>	<u>Importe Declarado</u>	<u>Importe Topado</u>	<u>Importe Resuelto</u>	<u>Importe tras sobredec.</u>
43	PASTOS ASOCIADOS A GANADERÍA ECOLÓGICA	2,02		2,02	0,00	2,02	165,94	165,94	165,94	165,94
	TOTAL	2,02	2,02	2,02		2,02	165,94	165,94	165,94	165,94

RESUMEN DE PAGOS

	<u>IMPORTE (Euros)</u>			
	<u>RESUELTO</u>	<u>FEADER (Eje 2)</u>	<u>MAPA</u>	<u>CAGPDS</u>
Pago realizado	165,94	124,46	17,84	23,64

APLICACIÓN DE REDUCCIONES Y SANCIONES

	<u>Importe Calculado</u>	<u>Importe prerreduc.</u>	<u>Admisibilidad y compromisos</u>	<u>Presentación tardía</u>	<u>Omisión declaración</u>	<u>Condicionabilidad</u>	<u>IMPORTE (Euros)</u>			
							<u>RESUELTO</u>	<u>FEADER (Eje 2)</u>	<u>MAPA</u>	<u>CAGPDS</u>
	165,94	165,94	0,00	0,00	0,00	0,00	165,94	124,46	17,84	23,64
TOTAL							165,94	124,46	17,84	23,64



Datos considerados para el Cálculo de la Carga Ganadera mínima y máxima del expediente

Explotación	Especie	Inscrito en Sipea y Admisible	Censo Medio Animales	Ugm Calculada para CG Mínima	Ugm Calculada para CG Máxima
ES290460000016	BOVINA	SI	93,45	77,80	77,80
				77,80	77,80

Superficie determinada para Cálculo Carga Ganadera: 92,25 ha

Carga Ganadera Mínima Expediente: 0,84 ugm/ha

Carga Ganadera Máxima Expediente: 0,84 ugm/ha

Recintos Determinados para el Cálculo de Garga Ganadera

REF.	REFERENCIA SIGPAC	CULTIVO	DESCRIPCIÓN CULTIVO	S/R	SUP. RESUELTA (ha)
170000005310525	29-046-004-00019-0002	62000	PASTOS PERMANENTES DE 5 O MAS AÑOS-SIN VARIEDAD	S	30,28
170000005310527	29-046-004-00019-0007	62000	PASTOS PERMANENTES DE 5 O MAS AÑOS-SIN VARIEDAD	S	1,73
170000005310540	29-046-004-00110-0004	62000	PASTOS PERMANENTES DE 5 O MAS AÑOS-SIN VARIEDAD	S	0,24
170000005310541	29-046-004-00109-0002	62000	PASTOS PERMANENTES DE 5 O MAS AÑOS-SIN VARIEDAD	S	17,00
170000005310542	29-046-004-00108-0003	62000	PASTOS PERMANENTES DE 5 O MAS AÑOS-SIN VARIEDAD	S	0,20
170000005310543	29-046-004-00108-0001	62000	PASTOS PERMANENTES DE 5 O MAS AÑOS-SIN VARIEDAD	S	2,72
170000005310544	29-046-004-00109-0001	62000	PASTOS PERMANENTES DE 5 O MAS AÑOS-SIN VARIEDAD	S	2,89
170000005310545	29-046-004-00110-0002	62000	PASTOS PERMANENTES DE 5 O MAS AÑOS-SIN VARIEDAD	S	0,84
170000005310546	29-046-004-00120-0005	62000	PASTOS PERMANENTES DE 5 O MAS AÑOS-SIN VARIEDAD	S	2,02
170000005310547	29-046-004-00108-0002	62000	PASTOS PERMANENTES DE 5 O MAS AÑOS-SIN VARIEDAD	S	0,11
170000005310551	29-046-004-00095-0001	62000	PASTOS PERMANENTES DE 5 O MAS AÑOS-SIN VARIEDAD	S	1,98
170000005310552	29-046-004-00095-0004	62000	PASTOS PERMANENTES DE 5 O MAS AÑOS-SIN VARIEDAD	S	0,02
170000005310553	29-046-004-00095-0002	62000	PASTOS PERMANENTES DE 5 O MAS AÑOS-SIN VARIEDAD	S	3,46
170000005310554	29-046-004-00104-0002	62000	PASTOS PERMANENTES DE 5 O MAS AÑOS-SIN VARIEDAD	S	0,45
170000005310555	29-046-004-00104-0001	62000	PASTOS PERMANENTES DE 5 O MAS AÑOS-SIN VARIEDAD	S	5,76
170000005310556	29-046-004-00104-0003	62000	PASTOS PERMANENTES DE 5 O MAS AÑOS-SIN VARIEDAD	S	0,87
170000005310557	29-046-004-00106-0001	62000	PASTOS PERMANENTES DE 5 O MAS AÑOS-SIN VARIEDAD	S	12,25
170000005310558	29-046-004-00107-0003	62000	PASTOS PERMANENTES DE 5 O MAS AÑOS-SIN VARIEDAD	S	1,70
170000005310559	29-046-004-00107-0007	62000	PASTOS PERMANENTES DE 5 O MAS AÑOS-SIN VARIEDAD	S	0,54
170000005310560	29-046-004-00115-0002	62000	PASTOS PERMANENTES DE 5 O MAS AÑOS-SIN VARIEDAD	S	6,04
170000005310561	29-046-004-00115-0003	62000	PASTOS PERMANENTES DE 5 O MAS AÑOS-SIN VARIEDAD	S	0,44
170000005310562	29-046-004-00107-0006	62000	PASTOS PERMANENTES DE 5 O MAS AÑOS-SIN VARIEDAD	S	0,64
170000005310563	29-046-004-00107-0004	62000	PASTOS PERMANENTES DE 5 O MAS AÑOS-SIN VARIEDAD	S	0,05
170000005310564	29-046-004-00107-0005	62000	PASTOS PERMANENTES DE 5 O MAS AÑOS-SIN VARIEDAD	S	0,02



<u>APELLIDOS Y NOMBRE / RAZÓN SOCIAL</u>	<u>NIF</u>	<u>EXPEDIENTE</u>	<u>SOLICITA AGRICULT. (3)</u>	<u>SOLICITA GANADER. (4)</u>	<u>ANUALIDAD DE PAGO</u>
GONZALEZ FLORIDO FRANCISCO	****7456*	7013863	SI	NO	3ª

DATOS CONVERSIÓN**IMPORTE POR ANUALIDAD**

	<u>2015</u>	<u>2016</u>	<u>2017</u>	<u>2018</u>	<u>2019</u>
IMPORTE MÁXIMO SUBVENCIONABLE	600,01 €	500,01 €	486,02 €	486,02 €	486,02 €
IMPORTE MEDIO DE TRANSFERENCIA (€/ha)	419,59 €	349,66 €	349,66 €	349,66 €	349,66 €

RESUMEN DE UNIDADES

<u>Cód</u>	<u>GRUPO DE PAGO</u>	<u>Sup. Dec. Admisible (ha)</u>	<u>Sup. Comprometida (ha)</u>	<u>Sup. ajustada compromiso (1) (ha)</u>	<u>% sobredec.</u>	<u>SUP. RESUELTA (ha)</u>	<u>Importe Declarado</u>	<u>Importe Topado</u>	<u>Importe Resuelto</u>	<u>Importe tras sobredec.</u>
37	FRUTALES REGADÍO	1,39		1,39	0,00	1,39	486,03	486,02	486,02	486,02
	TOTAL	1,39	1,39	1,39		1,39	486,03	486,02	486,02	486,02

APLICACIÓN DE REDUCCIONES Y SANCIONES

	<u>Importe Calculado</u>	<u>Importe prereduc.</u>	<u>Admisibilidad y compromisos</u>	<u>Presentación tardía</u>	<u>Omisión declaración</u>	<u>Condicionabilidad</u>	<u>IMPORTE (Euros)</u>			
							<u>RESUELTO</u>	<u>FEADER (Eje 2)</u>	<u>MAPA</u>	<u>CAGPDS</u>
AGRICULTURA	486,02	486,02	0,00	0,00	0,00	5,00	461,72	346,29	49,63	65,80
TOTAL							461,72	346,29	49,63	65,80

RECINTOS RESUELTOS

<u>REF.</u>	<u>REFERENCIA SIGPAC</u>	<u>CULTIVO DESCRIPCIÓN CULTIVO</u>	<u>S/R</u>	<u>G.PAGO</u>	<u>PEND. MEDIA (%)</u>	<u>SUP. DEC. ADMISIBLE (ha)</u>	<u>SUP. COMPROM. (ha)</u>	<u>SUP. AJUSTADA COMPROM. (1) (ha)</u>	<u>SUP. CONY. SIGPAC (ha)</u>	<u>SUP. CERTIE. (ha)</u>	<u>SUP. CAMPO (ha)</u>	<u>SUP. CAMPO DETER. CULT. DECLARADO (ha)</u>	<u>SUP. DEC. REDUCIDA (ha)</u>	<u>SUP. RESUELTA (ha)</u>
1700000005446997	29-080-005-00062-0003	206000 NARANJO-SIN VARIEDAD	R	37	3,06	0,26	0,26	0,26	0,26	0,26			0,26	0,26
1700000005446999	29-080-014-00044-0005	217000 GRANADO-SIN VARIEDAD	R	37	30,27	0,03	0,03	0,03	0,03	0,03			0,03	0,03
1700000005447004	29-080-005-00062-0002	207000 LIMONERO-SIN VARIEDAD	R	37	3,07	0,51	0,51	0,51	0,51	0,51			0,51	0,51
1700000005447006	29-080-014-00044-0001	207000 LIMONERO-SIN VARIEDAD	R	37	5,27	0,54	0,59	0,54	0,54	0,54			0,54	0,54
1700000005447009	29-080-014-00044-0001	209000 MANDARINO-SIN VARIEDAD	R	37	5,27	0,05	0,59	0,05	0,05	0,05			0,05	0,05

DATOS AGRICULTURA**RESUMEN DE UNIDADES**

<u>Cód</u>	<u>GRUPO DE PAGO</u>	<u>Sup. Dec. Admisible (ha)</u>	<u>Sup. Comprometida (ha)</u>	<u>Sup. ajustada compromiso (1) (ha)</u>	<u>% sobredec.</u>	<u>SUP. RESUELTA (ha)</u>	<u>Importe Declarado</u>	<u>Importe Topado</u>	<u>Importe Resuelto</u>	<u>Importe tras sobredec.</u>
37	FRUTALES REGADÍO	1,39		1,39	0,00	1,39	486,03	486,02	486,02	486,02
	TOTAL	1,39	1,39	1,39		1,39	486,03	486,02	486,02	486,02

RESUMEN DE PAGOS

	<u>Importe Calculado</u>	<u>Importe prereduc.</u>	<u>Admisibilidad y compromisos</u>	<u>Presentación tardía</u>	<u>Omisión declaración</u>	<u>Condicionabilidad</u>	<u>IMPORTE (Euros)</u>			
							<u>RESUELTO</u>	<u>FEADER (Eje 2)</u>	<u>MAPA</u>	<u>CAGPDS</u>
A pagar							461,72	346,29	49,63	65,80
TOTAL							461,72	346,29	49,63	65,80

APLICACIÓN DE REDUCCIONES Y SANCIONES

	<u>Importe Calculado</u>	<u>Importe prereduc.</u>	<u>Admisibilidad y compromisos</u>	<u>Presentación tardía</u>	<u>Omisión declaración</u>	<u>Condicionabilidad</u>	<u>IMPORTE (Euros)</u>			
							<u>RESUELTO</u>	<u>FEADER (Eje 2)</u>	<u>MAPA</u>	<u>CAGPDS</u>
	486,02	486,02	0,00	0,00	0,00	5,00	461,72	346,29	49,63	65,80
TOTAL							461,72	346,29	49,63	65,80

INCIDENCIAS**INCIDENCIA DESCRIPCIÓN**

- 85031 Solicita recinto que no está comprometido para la operación.
Ref:1700000005446996 Recinto:29-080-014-00042-001 Cultivo:99000 PATATA-SIN VARIEDAD Secano
- 86001 Expediente afectado por condicionalidad (art. 28 de orden de 26 de mayo de 2015)
Porcentaje Reducción:5

<u>APELLIDOS Y NOMBRE / RAZÓN SOCIAL</u>	<u>NIF</u>	<u>EXPEDIENTE</u>	<u>SOLICITA AGRICULT. (3)</u>	<u>SOLICITA GANADER. (4)</u>	<u>ANUALIDAD DE PAGO</u>
MELENDEZ LUQUE VICTOR JESUS	****5337*	7013769	SI	NO	3ª

DATOS CONVERSIÓN**IMPORTE POR ANUALIDAD**

	<u>2015</u>	<u>2016</u>	<u>2017</u>	<u>2018</u>	<u>2019</u>
IMPORTE MÁXIMO SUBVENCIONABLE	651,26 €	651,26 €	542,70 €	542,70 €	542,70 €
IMPORTE MEDIO DE TRANSFERENCIA (€/ha)	181,41 €	181,41 €	151,17 €	151,17 €	151,17 €

RESUMEN DE UNIDADES

<u>Cód</u>	<u>GRUPO DE PAGO</u>	<u>Sup. Dec. Admisible (ha)</u>	<u>Sup. Comprometida (ha)</u>	<u>Sup. ajustada compromiso (1) (ha)</u>	<u>% sobredec.</u>	<u>SUP. RESUELTA (ha)</u>	<u>Importe Declarado</u>	<u>Importe Topado</u>	<u>Importe Resuelto</u>	<u>Importe tras sobredec.</u>
39	HERBÁCEOS	3,59		3,59	0,00	3,59	542,70	542,70	542,70	542,70
	TOTAL	3,59	3,59	3,59		3,59	542,70	542,70	542,70	542,70

APLICACIÓN DE REDUCCIONES Y SANCIONES

<u>AGRICULTURA</u>	<u>Importe Calculado</u>	<u>Importe prereduc.</u>	<u>Admisibilidad y compromisos</u>	<u>Presentación tardía</u>	<u>Omisión declaración</u>	<u>Condicionabilidad</u>	<u>IMPORTE (Euros)</u>				
							<u>RESUELTO</u>	<u>FEADER (Eje 2)</u>	<u>MAPA</u>	<u>CAGPDS</u>	
	542,70	542,70	0,00	0,00	0,00	0,00	542,70	407,03	58,34	77,33	
							TOTAL	542,70	407,03	58,34	77,33

RECINTOS RESUELTOS

<u>REF.</u>	<u>REFERENCIA SIGPAC</u>	<u>CULTIVO DESCRIPCIÓN CULTIVO</u>	<u>S/R</u>	<u>G.PAGO</u>	<u>PEND. MEDIA (%)</u>	<u>SUP. DEC. ADMISIBLE (ha)</u>	<u>SUP. COMPROM. (ha)</u>	<u>SUP. AJUSTADA COMPROM. (1) (ha)</u>	<u>SUP. CONY. SIGPAC (ha)</u>	<u>SUP. CERTIE. (ha)</u>	<u>SUP. CAMPO (ha)</u>	<u>SUP. CAMPO DETER. CULT. DECLARADO (ha)</u>	<u>SUP. DEC. REDUCIDA (ha)</u>	<u>SUP. RESUELTA (ha)</u>
1700000007230872	29-003-008-00058-0003	8000 AVENA-SIN VARIEDAD	S	39	8,67	1,25	1,25	1,25		1,25			1,25	1,25
1700000007230873	29-003-008-00044-0001	8000 AVENA-SIN VARIEDAD	S	39	8,22	1,14	1,14	1,14		1,14			1,14	1,14
1700000007230874	29-003-008-00046-0007	8000 AVENA-SIN VARIEDAD	S	39	4,24	1,20	1,20	1,20		1,20			1,20	1,20

DATOS AGRICULTURA**RESUMEN DE UNIDADES**

<u>Cód</u>	<u>GRUPO DE PAGO</u>	<u>Sup. Dec. Admisible (ha)</u>	<u>Sup. Comprometida (ha)</u>	<u>Sup. ajustada compromiso (1) (ha)</u>	<u>% sobredec.</u>	<u>SUP. RESUELTA (ha)</u>	<u>Importe Declarado</u>	<u>Importe Topado</u>	<u>Importe Resuelto</u>	<u>Importe tras sobredec.</u>
39	HERBÁCEOS	3,59		3,59	0,00	3,59	542,70	542,70	542,70	542,70
	TOTAL	3,59	3,59	3,59		3,59	542,70	542,70	542,70	542,70

RESUMEN DE PAGOS

<u>Pago realizado</u>	<u>IMPORTE (Euros)</u>			
	<u>RESUELTO</u>	<u>FEADER (Eje 2)</u>	<u>MAPA</u>	<u>CAGPDS</u>
	542,70	407,03	58,34	77,33

APLICACIÓN DE REDUCCIONES Y SANCIONES

<u>AGRICULTURA</u>	<u>Importe Calculado</u>	<u>Importe prereduc.</u>	<u>Admisibilidad y compromisos</u>	<u>Presentación tardía</u>	<u>Omisión declaración</u>	<u>Condicionabilidad</u>	<u>IMPORTE (Euros)</u>				
							<u>RESUELTO</u>	<u>FEADER (Eje 2)</u>	<u>MAPA</u>	<u>CAGPDS</u>	
	542,70	542,70	0,00	0,00	0,00	0,00	542,70	407,03	58,34	77,33	
							TOTAL	542,70	407,03	58,34	77,33



<u>APELLIDOS Y NOMBRE / RAZÓN SOCIAL</u>	<u>NIF</u>	<u>EXPEDIENTE</u>	<u>SOLICITA AGRICULT. (3)</u>	<u>SOLICITA GANADER. (4)</u>	<u>ANUALIDAD DE PAGO</u>
RUIZ SOLIS JESICA	****4333*	7016619	SI	NO	3ª

DATOS CONVERSIÓN**IMPORTE POR ANUALIDAD**

	<u>2015</u>	<u>2016</u>	<u>2017</u>	<u>2018</u>	<u>2019</u>
IMPORTE MÁXIMO SUBVENCIONABLE	1.724,51 €	1.724,51 €	1.437,10 €	1.437,10 €	1.437,10 €
IMPORTE MEDIO DE TRANSFERENCIA (€/ha)	419,59 €	419,59 €	349,66 €	349,66 €	349,66 €

RESUMEN DE UNIDADES

<u>Cód</u>	<u>GRUPO DE PAGO</u>	<u>Sup. Dec. Admisible (ha)</u>	<u>Sup. Comprometida (ha)</u>	<u>Sup. ajustada compromiso (1) (ha)</u>	<u>% sobredec.</u>	<u>SUP. RESUELTA (ha)</u>	<u>Importe Declarado</u>	<u>Importe Topado</u>	<u>Importe Resuelto</u>	<u>Importe tras sobredec.</u>
37	FRUTALES REGADÍO	4,11		4,11	0,00	4,11	1.437,10	1.437,10	1.437,10	1.437,10
	TOTAL	4,11	4,11	4,11		4,11	1.437,10	1.437,10	1.437,10	1.437,10

APLICACIÓN DE REDUCCIONES Y SANCIONES

<u>AGRICULTURA</u>	<u>Importe Calculado</u>	<u>Importe prereduc.</u>	<u>Admisibilidad y compromisos</u>	<u>Presentación tardía</u>	<u>Omisión declaración</u>	<u>Condicionabilidad</u>	<u>IMPORTE (Euros)</u>				
							<u>RESUELTO</u>	<u>FEADER (Eje 2)</u>	<u>MAPA</u>	<u>CAGPDS</u>	
	1.437,10	1.437,10	0,02	0,00	0,00	0,00	1.408,36	1.056,27	151,40	200,69	
							TOTAL	1.408,36	1.056,27	151,40	200,69

RECINTOS RESUELTOS

<u>REF.</u>	<u>REFERENCIA SIGPAC</u>	<u>CULTIVO DESCRIPCIÓN CULTIVO</u>	<u>S/R</u>	<u>G.PAGO</u>	<u>PEND. MEDIA (%)</u>	<u>SUP. DEC. ADMISIBLE (ha)</u>	<u>SUP. COMPROM. (ha)</u>	<u>SUP. AJUSTADA COMPROM. (1) (ha)</u>	<u>SUP. CONY. SIGPAC (ha)</u>	<u>SUP. CERTIE. (ha)</u>	<u>SUP. CAMPO (ha)</u>	<u>SUP. CAMPO DETER. CULT. DECLARADO (ha)</u>	<u>SUP. DEC. REDUCIDA (ha)</u>	<u>SUP. RESUELTA (ha)</u>
1700000005988302	29-080-003-00141-0001	207000 LIMONERO-SIN VARIEDAD	R	37	19,83	2,47	2,47	2,47		2,47			2,47	2,47
1700000005988303	29-080-003-00144-0005	207000 LIMONERO-SIN VARIEDAD	R	37	38,67	0,07	0,07	0,07		0,07			0,07	0,07
1700000005988304	29-080-005-00063-0009	207000 LIMONERO-SIN VARIEDAD	R	37	2,12	1,10	1,57	1,10		1,07			1,10	1,10
1700000005988305	29-080-005-00063-0009	207000 LIMONERO-SIN VARIEDAD	R	37	2,12	0,41	1,57	0,41		0,40			0,41	0,41
1700000005988306	29-080-005-00063-0009	206000 NARANJO-SIN VARIEDAD	R	37	2,12	0,06	1,57	0,06		0,06			0,06	0,06

DATOS AGRICULTURA**RESUMEN DE UNIDADES**

<u>Cód</u>	<u>GRUPO DE PAGO</u>	<u>Sup. Dec. Admisible (ha)</u>	<u>Sup. Comprometida (ha)</u>	<u>Sup. ajustada compromiso (1) (ha)</u>	<u>% sobredec.</u>	<u>SUP. RESUELTA (ha)</u>	<u>Importe Declarado</u>	<u>Importe Topado</u>	<u>Importe Resuelto</u>	<u>Importe tras sobredec.</u>
37	FRUTALES REGADÍO	4,11		4,11	0,00	4,11	1.437,10	1.437,10	1.437,10	1.437,10
	TOTAL	4,11	4,11	4,11		4,11	1.437,10	1.437,10	1.437,10	1.437,10

RESUMEN DE PAGOS

<u>Pago realizado</u>	<u>IMPORTE (Euros)</u>			
	<u>RESUELTO</u>	<u>FEADER (Eje 2)</u>	<u>MAPA</u>	<u>CAGPDS</u>
	1.408,36	1.056,27	151,40	200,69

APLICACIÓN DE REDUCCIONES Y SANCIONES

<u>Importe Calculado</u>	<u>Importe prereduc.</u>	<u>Admisibilidad y compromisos</u>	<u>Presentación tardía</u>	<u>Omisión declaración</u>	<u>Condicionabilidad</u>	<u>IMPORTE (Euros)</u>				
						<u>RESUELTO</u>	<u>FEADER (Eje 2)</u>	<u>MAPA</u>	<u>CAGPDS</u>	
1.437,10	1.437,10	2,00	0,00	0,00	0,00	1.408,36	1.056,27	151,40	200,69	
						TOTAL	1.408,36	1.056,27	151,40	200,69

DETALLE DE REDUCCIONES Y SANCIONES POR INCUMPLIMIENTOS DE ADMISIBILIDAD Y COMPROMISOS

<u>Tipo</u>	<u>Compromiso</u>	<u>Sup. Calculada</u>	<u>Sup. Incumpli.</u>	<u>Factor Alcance (2)</u>	<u>Coef. Línea Base</u>	<u>Coef. Acumulación</u>	<u>Coef. Reiteración</u>	<u>Importe Ayuda</u>	<u>Factor Sanción</u>	<u>Importe Sanción</u>	<u>Aplicado</u>
B1	Las unidades comprometidas deben estar certificadas en producción ecológica según lo establecido en el Reglamento (CE) n° 834/2007 y el Reglamento (CE) n° 889/2008, por el que se establece disposiciones de aplicación del Reglamento (CE) n° 834/2007 del Consejo, durante el periodo de compromiso.	4,11	0,04	0,01	1,00	1,00	1,50	1.437,10 €	0,02	28,74 €	SI

(1) Superficie declarada admisible ajustada con la superficie comprometida.
(2) Factor de penalización valorando el alcance para el tipo de compromiso.
(3) Solicita agricultura y tiene compromisos vigentes.
(4) Solicita ganadería y tiene compromisos vigentes.

INCIDENCIAS**INCIDENCIA DESCRIPCIÓN**

85002 Recinto declarado que no cumple en su totalidad con las normas de producción ecológica (artículo 5-1 e), Orden 26 mayo 2015)
Ref:1700000005988305 Recinto:29-080-005-00063-009 Cultivo:207000 LIMONERO-SIN VARIEDAD Regadío Sup. Declarada:0,41
Superficie Certificada (Ha):0,4
Ref:1700000005988304 Recinto:29-080-005-00063-009 Cultivo:207000 LIMONERO-SIN VARIEDAD Regadío Sup. Declarada:1,1
Superficie Certificada (Ha):1,07



<u>APELLIDOS Y NOMBRE / RAZÓN SOCIAL</u>	<u>NIF</u>	<u>EXPEDIENTE</u>	<u>SOLICITA AGRICULT. (3)</u>	<u>SOLICITA GANADER. (4)</u>	<u>ANUALIDAD DE PAGO</u>
SALLERAS LEON BARTOLOME	****0292*	7010673	SI	NO	3ª

DATOS CONVERSIÓN**IMPORTE POR ANUALIDAD**

	<u>2015</u>	<u>2016</u>	<u>2017</u>	<u>2018</u>	<u>2019</u>
IMPORTE MÁXIMO SUBVENCIONABLE	443,73 €	369,77 €	369,77 €	369,77 €	369,77 €
IMPORTE MEDIO DE TRANSFERENCIA (€/ha)	259,49 €	216,24 €	216,24 €	216,24 €	216,24 €

RESUMEN DE UNIDADES

<u>Cód</u>	<u>GRUPO DE PAGO</u>	<u>Sup. Dec. Admisible (ha)</u>	<u>Sup. Comprometida (ha)</u>	<u>Sup. ajustada compromiso (1) (ha)</u>	<u>% sobredec.</u>	<u>SUP. RESUELTA (ha)</u>	<u>Importe Declarado</u>	<u>Importe Topado</u>	<u>Importe Resuelto</u>	<u>Importe tras sobredec.</u>
38	FRUTALES SECANO	1,72		1,71	0,00	1,71	369,77	369,77	369,77	369,77
	TOTAL	1,72	1,71	1,71		1,71	369,77	369,77	369,77	369,77

APLICACIÓN DE REDUCCIONES Y SANCIONES

<u>AGRICULTURA</u>	<u>Importe Calculado</u>	<u>Importe prereduc.</u>	<u>Admisibilidad y compromisos</u>	<u>Presentación tardía</u>	<u>Omisión declaración</u>	<u>Condicionabilidad</u>	<u>IMPORTE (Euros)</u>				
							<u>RESUELTO</u>	<u>FEADER (Eje 2)</u>	<u>MAPA</u>	<u>CAGPDS</u>	
	369,77	369,77	0,00	0,00	0,00	0,00	369,77	277,33	39,75	52,69	
							TOTAL	369,77	277,33	39,75	52,69

RECINTOS RESUELTOS

<u>REF.</u>	<u>REFERENCIA SIGPAC</u>	<u>CULTIVO DESCRIPCIÓN CULTIVO</u>	<u>S/R</u>	<u>G.PAGO</u>	<u>PEND. MEDIA (%)</u>	<u>SUP. DEC. ADMISIBLE (ha)</u>	<u>SUP. COMPROM. (ha)</u>	<u>SUP. AJUSTADA COMPROM. (1) (ha)</u>	<u>SUP. CONY. SIGPAC (ha)</u>	<u>SUP. CERTIE. (ha)</u>	<u>SUP. CAMPO (ha)</u>	<u>SUP. CAMPO DETER. CULT. DECLARADO (ha)</u>	<u>SUP. DEC. REDUCIDA (ha)</u>	<u>SUP. RESUELTA (ha)</u>
1700000004682723	29-100-015-00226-0006	113000 OTROS FRUTALES-SIN VARIEDAD	S	38	46,71	0,40	0,40	0,40		0,40			0,40	0,40
1700000004682732	29-090-012-00131-0001	113000 OTROS FRUTALES-SIN VARIEDAD	S	38	26,27	0,37	0,37	0,37	0,37	0,37			0,37	0,37
1700000004682750	29-090-012-00130-0002	122000 ALGARROBO-SIN VARIEDAD	S	38	53,74	0,63	0,63	0,63		0,63			0,63	0,63
1700000004682751	29-090-012-00132-0002	122000 ALGARROBO-SIN VARIEDAD	S	38	36,92	0,32	0,31	0,31	0,31	0,32			0,31	0,31

DATOS AGRICULTURA**RESUMEN DE UNIDADES**

<u>Cód</u>	<u>GRUPO DE PAGO</u>	<u>Sup. Dec. Admisible (ha)</u>	<u>Sup. Comprometida (ha)</u>	<u>Sup. ajustada compromiso (1) (ha)</u>	<u>% sobredec.</u>	<u>SUP. RESUELTA (ha)</u>	<u>Importe Declarado</u>	<u>Importe Topado</u>	<u>Importe Resuelto</u>	<u>Importe tras sobredec.</u>
38	FRUTALES SECANO	1,72		1,71	0,00	1,71	369,77	369,77	369,77	369,77
	TOTAL	1,72	1,71	1,71		1,71	369,77	369,77	369,77	369,77

RESUMEN DE PAGOS

<u>Pago realizado</u>	<u>IMPORTE (Euros)</u>			
	<u>RESUELTO</u>	<u>FEADER (Eje 2)</u>	<u>MAPA</u>	<u>CAGPDS</u>
	369,77	277,33	39,75	52,69

APLICACIÓN DE REDUCCIONES Y SANCIONES

<u>Importe Calculado</u>	<u>Importe prereduc.</u>	<u>Admisibilidad y compromisos</u>	<u>Presentación tardía</u>	<u>Omisión declaración</u>	<u>Condicionabilidad</u>	<u>IMPORTE (Euros)</u>				
						<u>RESUELTO</u>	<u>FEADER (Eje 2)</u>	<u>MAPA</u>	<u>CAGPDS</u>	
369,77	369,77	0,00	0,00	0,00	0,00	369,77	277,33	39,75	52,69	
						TOTAL	369,77	277,33	39,75	52,69

INCIDENCIAS**INCIDENCIA DESCRIPCIÓN**

85031 Solicita recinto que no está comprometido para la operación.
Ref:1700000004682731 Recinto:29-013-011-00001-008 Cultivo:113000 OTROS FRUTALES-SIN VARIEDAD Regadío

<u>APELLIDOS Y NOMBRE / RAZÓN SOCIAL</u>	<u>NIF</u>	<u>EXPEDIENTE</u>	<u>SOLICITA AGRICULT. (3)</u>	<u>SOLICITA GANADER. (4)</u>	<u>ANUALIDAD DE PAGO</u>
SANCHEZ MORENO VICENTE	****8784*	7005992	SI	NO	3ª

DATOS CONVERSIÓN**IMPORTE POR ANUALIDAD**

	<u>2015</u>	<u>2016</u>	<u>2017</u>	<u>2018</u>	<u>2019</u>
IMPORTE MÁXIMO SUBVENCIONABLE	531,95 €	531,95 €	531,95 €	443,29 €	443,29 €
IMPORTE MEDIO DE TRANSFERENCIA (€/ha)	259,49 €	259,49 €	259,49 €	216,24 €	216,24 €

RESUMEN DE UNIDADES

<u>Cód</u>	<u>GRUPO DE PAGO</u>	<u>Sup. Dec. Admisible (ha)</u>	<u>Sup. Comprometida (ha)</u>	<u>Sup. ajustada compromiso (1) (ha)</u>	<u>% sobredec.</u>	<u>SUP. RESUELTA (ha)</u>	<u>Importe Declarado</u>	<u>Importe Topado</u>	<u>Importe Resuelto</u>	<u>Importe tras sobredec.</u>
38	FRUTALES SECANO	2,05		2,05	0,00	2,05	531,95	531,95	531,95	531,95
	TOTAL	2,05	2,05	2,05		2,05	531,95	531,95	531,95	531,95

APLICACIÓN DE REDUCCIONES Y SANCIONES

	<u>Importe Calculado</u>	<u>Importe prereduc.</u>	<u>Admisibilidad y compromisos</u>	<u>Presentación tardía</u>	<u>Omisión declaración</u>	<u>Condicionabilidad</u>	<u>IMPORTE (Euros)</u>			
							<u>RESUELTO</u>	<u>FEADER (Eje 2)</u>	<u>MAPA</u>	<u>CAGPDS</u>
AGRICULTURA	531,95	531,95	0,00	0,00	0,00	0,00	531,95	398,96	57,18	75,81
TOTAL							531,95	398,96	57,18	75,81

RECINTOS RESUELTOS

<u>REF.</u>	<u>REFERENCIA SIGPAC</u>	<u>CULTIVO DESCRIPCIÓN CULTIVO</u>	<u>S/R</u>	<u>G.PAGO</u>	<u>PEND. MEDIA (%)</u>	<u>SUP. DEC. ADMISIBLE (ha)</u>	<u>SUP. COMPROM. (ha)</u>	<u>SUP. AJUSTADA COMPROM. (1) (ha)</u>	<u>SUP. CONY. SIGPAC (ha)</u>	<u>SUP. CERTIF. (ha)</u>	<u>SUP. CAMPO (ha)</u>	<u>SUP. CAMPO DETER. CULT. DECLARADO (ha)</u>	<u>SUP. DEC. REDUCIDA (ha)</u>	<u>SUP. RESUELTA (ha)</u>
170000003048532	29-021-002-00027-0001	117000 CASTAÑOS-SIN VARIEDAD	S	38	43,29	0,29	0,29	0,29		0,29			0,29	0,29
170000003048543	29-021-002-00053-0005	117000 CASTAÑOS-SIN VARIEDAD	S	38	43,91	1,76	1,76	1,76		1,76			1,76	1,76

DATOS AGRICULTURA**RESUMEN DE UNIDADES**

<u>Cód</u>	<u>GRUPO DE PAGO</u>	<u>Sup. Dec. Admisible (ha)</u>	<u>Sup. Comprometida (ha)</u>	<u>Sup. ajustada compromiso (1) (ha)</u>	<u>% sobredec.</u>	<u>SUP. RESUELTA (ha)</u>	<u>Importe Declarado</u>	<u>Importe Topado</u>	<u>Importe Resuelto</u>	<u>Importe tras sobredec.</u>
38	FRUTALES SECANO	2,05		2,05	0,00	2,05	531,95	531,95	531,95	531,95
	TOTAL	2,05	2,05	2,05		2,05	531,95	531,95	531,95	531,95

RESUMEN DE PAGOS

	<u>Pago realizado</u>	<u>IMPORTE (Euros)</u>			
		<u>RESUELTO</u>	<u>FEADER (Eje 2)</u>	<u>MAPA</u>	<u>CAGPDS</u>
		531,95	398,96	57,18	75,81

APLICACIÓN DE REDUCCIONES Y SANCIONES

	<u>Importe Calculado</u>	<u>Importe prereduc.</u>	<u>Admisibilidad y compromisos</u>	<u>Presentación tardía</u>	<u>Omisión declaración</u>	<u>Condicionabilidad</u>	<u>IMPORTE (Euros)</u>			
							<u>RESUELTO</u>	<u>FEADER (Eje 2)</u>	<u>MAPA</u>	<u>CAGPDS</u>
	531,95	531,95	0,00	0,00	0,00	0,00	531,95	398,96	57,18	75,81
TOTAL							531,95	398,96	57,18	75,81



<u>APELLIDOS Y NOMBRE / RAZÓN SOCIAL</u>	<u>NIF</u>	<u>EXPEDIENTE</u>	<u>SOLICITA AGRICULT. (3)</u>	<u>SOLICITA GANADER. (4)</u>	<u>ANUALIDAD DE PAGO</u>
SANCHEZ TORREGROSA PEDRO GABRIEL	****7336*	7002043	SI	NO	3ª

DATOS CONVERSIÓN**IMPORTE POR ANUALIDAD**

	<u>2015</u>	<u>2016</u>	<u>2017</u>	<u>2018</u>	<u>2019</u>
IMPORTE MÁXIMO SUBVENCIONABLE	827,77 €	689,81 €	689,81 €	689,81 €	689,81 €
IMPORTE MEDIO DE TRANSFERENCIA (€/ha)	259,49 €	216,24 €	216,24 €	216,24 €	216,24 €

RESUMEN DE UNIDADES

<u>Cód</u>	<u>GRUPO DE PAGO</u>	<u>Sup. Dec. Admisible (ha)</u>	<u>Sup. Comprometida (ha)</u>	<u>Sup. ajustada compromiso (1) (ha)</u>	<u>% sobredec.</u>	<u>SUP. RESUELTA (ha)</u>	<u>Importe Declarado</u>	<u>Importe Topado</u>	<u>Importe Resuelto</u>	<u>Importe tras sobredec.</u>
38	FRUTALES SECANO	3,19		3,19	0,00	3,19	689,81	689,81	689,81	689,81
	TOTAL	3,19	3,19	3,19		3,19	689,81	689,81	689,81	689,81

APLICACIÓN DE REDUCCIONES Y SANCIONES

	<u>Importe Calculado</u>	<u>Importe prereduc.</u>	<u>Admisibilidad y compromisos</u>	<u>Presentación tardía</u>	<u>Omisión declaración</u>	<u>Condicionabilidad</u>	<u>IMPORTE (Euros)</u>			
							<u>RESUELTO</u>	<u>FEADER (Eje 2)</u>	<u>MAPA</u>	<u>CAGPDS</u>
AGRICULTURA	689,81	689,81	0,00	0,00	0,00	0,00	689,81	517,36	74,15	98,30
TOTAL							689,81	517,36	74,15	98,30

RECINTOS RESUELTOS

<u>REF.</u>	<u>REFERENCIA SIGPAC</u>	<u>CULTIVO DESCRIPCIÓN CULTIVO</u>	<u>S/R</u>	<u>G.PAGO</u>	<u>PEND. MEDIA (%)</u>	<u>SUP. DEC. ADMISIBLE (ha)</u>	<u>SUP. COMPROM. (ha)</u>	<u>SUP. AJUSTADA COMPROM. (1) (ha)</u>	<u>SUP. CONY. SIGPAC (ha)</u>	<u>SUP. CERTIE. (ha)</u>	<u>SUP. CAMPO (ha)</u>	<u>SUP. CAMPO DETER. CULT. DECLARADO (ha)</u>	<u>SUP. DEC. REDUCIDA (ha)</u>	<u>SUP. RESUELTA (ha)</u>
1700000002646035	29-039-008-00288-0001	104000 ALMENDROS-SIN VARIEDAD	S	38	46,76	0,85	0,85	0,85	0,85	0,85			0,85	0,85
1700000002646036	29-039-008-00292-0005	104000 ALMENDROS-SIN VARIEDAD	S	38	36,75	0,89	0,89	0,89	0,89	0,89			0,89	0,89
1700000002646043	29-039-008-00297-0001	104000 ALMENDROS-SIN VARIEDAD	S	38	40,55	1,45	1,45	1,45	1,45	1,45			1,45	1,45

DATOS AGRICULTURA**RESUMEN DE UNIDADES**

<u>Cód</u>	<u>GRUPO DE PAGO</u>	<u>Sup. Dec. Admisible (ha)</u>	<u>Sup. Comprometida (ha)</u>	<u>Sup. ajustada compromiso (1) (ha)</u>	<u>% sobredec.</u>	<u>SUP. RESUELTA (ha)</u>	<u>Importe Declarado</u>	<u>Importe Topado</u>	<u>Importe Resuelto</u>	<u>Importe tras sobredec.</u>
38	FRUTALES SECANO	3,19		3,19	0,00	3,19	689,81	689,81	689,81	689,81
	TOTAL	3,19	3,19	3,19		3,19	689,81	689,81	689,81	689,81

RESUMEN DE PAGOS

							<u>IMPORTE (Euros)</u>			
							<u>RESUELTO</u>	<u>FEADER (Eje 2)</u>	<u>MAPA</u>	<u>CAGPDS</u>
A pagar							689,81	517,36	74,15	98,30

APLICACIÓN DE REDUCCIONES Y SANCIONES

	<u>Importe Calculado</u>	<u>Importe prereduc.</u>	<u>Admisibilidad y compromisos</u>	<u>Presentación tardía</u>	<u>Omisión declaración</u>	<u>Condicionabilidad</u>	<u>IMPORTE (Euros)</u>			
							<u>RESUELTO</u>	<u>FEADER (Eje 2)</u>	<u>MAPA</u>	<u>CAGPDS</u>
	689,81	689,81	0,00	0,00	0,00	0,00	689,81	517,36	74,15	98,30
TOTAL							689,81	517,36	74,15	98,30



SEVILLA

<u>APELLIDOS Y NOMBRE / RAZÓN SOCIAL</u>	<u>NIF</u>	<u>EXPEDIENTE</u>	<u>SOLICITA AGRICULT. (3)</u>	<u>SOLICITA GANADER. (4)</u>	<u>ANUALIDAD DE PAGO</u>
AGRICOLA KASARRI,S.L.	****7171*	8017167	SI	NO	3ª

DATOS CONVERSIÓN

IMPORTES POR ANUALIDAD

	<u>2015</u>	<u>2016</u>	<u>2017</u>	<u>2018</u>	<u>2019</u>
IMPORTE MÁXIMO SUBVENCIONABLE	22.152,99 €	22.152,99 €	18.460,77 €	18.460,77 €	18.460,77 €
IMPORTE MEDIO DE TRANSFERENCIA (€/ha)	639,89 €	639,89 €	533,24 €	533,24 €	533,24 €

RESUMEN DE UNIDADES

<u>Cód</u>	<u>GRUPO DE PAGO</u>	<u>Sup. Dec. Admisible (ha)</u>	<u>Sup. Comprometida (ha)</u>	<u>Sup. ajustada compromiso (1) (ha)</u>	<u>% sobredec.</u>	<u>SUP. RESUELTA (ha)</u>	<u>Importe Declarado</u>	<u>Importe Topado</u>	<u>Importe Resuelto</u>	<u>Importe tras sobredec.</u>
40	ARROZ	34,69		34,62	0,00	34,62	18.460,77	18.460,77	18.460,77	18.460,77
	TOTAL	34,69	34,62	34,62		34,62	18.460,77	18.460,77	18.460,77	18.460,77

APLICACIÓN DE REDUCCIONES Y SANCIONES

	<u>Importe Calculado</u>	<u>Importe prereduc.</u>	<u>Admisibilidad y compromisos</u>	<u>Presentación tardía</u>	<u>Omisión declaración</u>	<u>Condicionabilidad</u>	<u>IMPORTE (Euros)</u>				
							<u>RESUELTO</u>	<u>FEADER (Eje 2)</u>	<u>MAPA</u>	<u>CAGPDS</u>	
AGRICULTURA	18.460,77	18.460,77	0,00	0,00	0,00	0,00	18.460,77	13.845,58	1.984,53	2.630,66	
							TOTAL	18.460,77	13.845,58	1.984,53	2.630,66

RECINTOS RESUELTOS

<u>REF.</u>	<u>REFERENCIA SIGPAC</u>	<u>CULTIVO DESCRIPCIÓN CULTIVO</u>	<u>S/R G.PAGO</u>	<u>PEND. MEDIA (%)</u>	<u>SUP. DEC. ADMISIBLE (ha)</u>	<u>SUP. COMPROM. (ha)</u>	<u>SUP. AJUSTADA COMPROM. (1) (ha)</u>	<u>SUP. CONY. SIGPAC (ha)</u>	<u>SUP. CERTIE. (ha)</u>	<u>SUP. CAMPO (ha)</u>	<u>SUP. CAMPO DETER. CULT. (ha)</u>	<u>SUP. DEC. REDUCIDA (ha)</u>	<u>SUP. RESUELTA (ha)</u>
1700000005393746	41-012-049-00022-0002	80807 ARROZ-JSENDRA	R 40	0,44	23,37	23,37	23,37	23,37	23,37	23,37	23,37	23,37	23,37
1700000005393747	41-012-049-00023-0001	80807 ARROZ-JSENDRA	R 40	0,64	11,32	11,25	11,25	11,25	11,32	11,32	11,32	11,25	11,25

DATOS AGRICULTURA

RESUMEN DE UNIDADES

<u>Cód</u>	<u>GRUPO DE PAGO</u>	<u>Sup. Dec. Admisible (ha)</u>	<u>Sup. Comprometida (ha)</u>	<u>Sup. ajustada compromiso (1) (ha)</u>	<u>% sobredec.</u>	<u>SUP. RESUELTA (ha)</u>	<u>Importe Declarado</u>	<u>Importe Topado</u>	<u>Importe Resuelto</u>	<u>Importe tras sobredec.</u>
40	ARROZ	34,69		34,62	0,00	34,62	18.460,77	18.460,77	18.460,77	18.460,77
	TOTAL	34,69	34,62	34,62		34,62	18.460,77	18.460,77	18.460,77	18.460,77

RESUMEN DE PAGOS

	<u>Importe Calculado</u>	<u>Importe prereduc.</u>	<u>Admisibilidad y compromisos</u>	<u>Presentación tardía</u>	<u>Omisión declaración</u>	<u>Condicionabilidad</u>	<u>IMPORTE (Euros)</u>			
							<u>RESUELTO</u>	<u>FEADER (Eje 2)</u>	<u>MAPA</u>	<u>CAGPDS</u>
A pagar							18.460,77	13.845,58	1.984,53	2.630,66

APLICACIÓN DE REDUCCIONES Y SANCIONES

	<u>Importe Calculado</u>	<u>Importe prereduc.</u>	<u>Admisibilidad y compromisos</u>	<u>Presentación tardía</u>	<u>Omisión declaración</u>	<u>Condicionabilidad</u>	<u>IMPORTE (Euros)</u>			
							<u>RESUELTO</u>	<u>FEADER (Eje 2)</u>	<u>MAPA</u>	<u>CAGPDS</u>
	18.460,77	18.460,77	0,00	0,00	0,00	0,00	18.460,77	13.845,58	1.984,53	2.630,66
TOTAL							18.460,77	13.845,58	1.984,53	2.630,66



<u>APELLIDOS Y NOMBRE / RAZÓN SOCIAL</u>	<u>NIF</u>	<u>EXPEDIENTE</u>	<u>SOLICITA AGRICULT. (3)</u>	<u>SOLICITA GANADER. (4)</u>	<u>ANUALIDAD DE PAGO</u>
AGRICOLA RUIZ JIMENEZ SC	****4138*	8005608	SI	NO	3ª

DATOS CONVERSIÓN**IMPORTE POR ANUALIDAD**

	<u>2015</u>	<u>2016</u>	<u>2017</u>	<u>2018</u>	<u>2019</u>
IMPORTE MÁXIMO SUBVENCIONABLE	0,00 €	0,00 €	0,00 €	0,00 €	0,00 €
IMPORTE MEDIO DE TRANSFERENCIA (€/ha)	0,00 €	0,00 €	0,00 €	0,00 €	0,00 €

RESUMEN DE UNIDADES

<u>Cód</u>	<u>GRUPO DE PAGO</u>	<u>Sup. Dec. Admisible (ha)</u>	<u>Sup. Comprometida (ha)</u>	<u>Sup. ajustada compromiso (1) (ha)</u>	<u>% sobredec.</u>	<u>SUP. RESUELTA (ha)</u>	<u>Importe Declarado</u>	<u>Importe Topado</u>	<u>Importe Resuelto</u>	<u>Importe tras sobredec.</u>
39	HERBÁCEOS	3,27		3,27	0,00	3,27	494,33	0,00	0,00	0,00
44	HERBÁCEOS NO ELEGIBLES	3,34		3,34	0,00	3,34	0,00	0,00	0,00	0,00
TOTAL		6,61	6,61	6,61		6,61	494,33	0,00	0,00	0,00

APLICACIÓN DE REDUCCIONES Y SANCIONES

	<u>Importe Calculado</u>	<u>Importe prereduc.</u>	<u>Admisibilidad y compromisos</u>	<u>Presentación tardía</u>	<u>Omisión declaración</u>	<u>Condicionality</u>	<u>RESUELTO</u>	<u>IMPORTE (Euros)</u>		
								<u>FEADER (Eje 2)</u>	<u>MAPA</u>	<u>CAGPDS</u>
AGRICULTURA	0,00	0,00	0,00	0,00	0,00	0,00	0,00	0,00	0,00	0,00
TOTAL							0,00	0,00	0,00	0,00

RECINTOS RESUELTOS

<u>REF.</u>	<u>REFERENCIA SIGPAC</u>	<u>CULTIVO</u>	<u>DESCRIPCIÓN CULTIVO</u>	<u>S/R</u>	<u>G.PAGO</u>	<u>PEND. MEDIA (%)</u>	<u>SUP. DEC. ADMISIBLE (ha)</u>	<u>SUP. COMPROM. (ha)</u>	<u>SUP. AJUSTADA COMPROM. (1) (ha)</u>	<u>SUP. CONV. SIGPAC (ha)</u>	<u>SUP. CERTIF. (ha)</u>	<u>SUP. CAMPO (ha)</u>	<u>SUP. CAMPO DETER. CULT. DECLARADO (ha)</u>	<u>SUP. DEC. REDUCIDA (ha)</u>	<u>SUP. RESUELTA (ha)</u>
1700000003067725	41-024-052-00118-0001	24901	BARBECHO SIN PRODUCCIÓN-SIN CUBIERTA VEGETAL	S	44	1,80	3,34	3,34	3,34		3,34			3,34	3,34
1700000003067726	41-024-052-00117-0001	33133	GIRASOL-TRANSOL	S	39	3,71	3,27	3,27	3,27		3,27			3,27	3,27

DATOS AGRICULTURA**RESUMEN DE UNIDADES**

<u>Cód</u>	<u>GRUPO DE PAGO</u>	<u>Sup. Dec. Admisible (ha)</u>	<u>Sup. Comprometida (ha)</u>	<u>Sup. ajustada compromiso (1) (ha)</u>	<u>% sobredec.</u>	<u>SUP. RESUELTA (ha)</u>	<u>Importe Declarado</u>	<u>Importe Topado</u>	<u>Importe Resuelto</u>	<u>Importe tras sobredec.</u>
39	HERBÁCEOS	3,27		3,27	0,00	3,27	494,33	0,00	0,00	0,00
44	HERBÁCEOS NO ELEGIBLES	3,34		3,34	0,00	3,34	0,00	0,00	0,00	0,00
TOTAL		6,61	6,61	6,61		6,61	494,33	0,00	0,00	0,00

RESUMEN DE PAGOS

	<u>RESUELTO</u>	<u>IMPORTE (Euros)</u>		
		<u>FEADER (Eje 2)</u>	<u>MAPA</u>	<u>CAGPDS</u>
A pagar	0,00	0,00	0,00	0,00

APLICACIÓN DE REDUCCIONES Y SANCIONES

	<u>Importe Calculado</u>	<u>Importe prereduc.</u>	<u>Admisibilidad y compromisos</u>	<u>Presentación tardía</u>	<u>Omisión declaración</u>	<u>Condicionality</u>	<u>RESUELTO</u>	<u>IMPORTE (Euros)</u>		
								<u>FEADER (Eje 2)</u>	<u>MAPA</u>	<u>CAGPDS</u>
	0,00	0,00	0,00	0,00	0,00	0,00	0,00	0,00	0,00	0,00
TOTAL							0,00	0,00	0,00	0,00



(1) Superficie declarada admisible ajustada con la superficie comprometida.
(2) Factor de penalización valorando el alcance para el tipo de compromiso.
(3) Solicita agricultura y tiene compromisos vigentes.
(4) Solicita ganadería y tiene compromisos vigentes.

<u>APELLIDOS Y NOMBRE / RAZÓN SOCIAL</u>	<u>NIF</u>	<u>EXPEDIENTE</u>	<u>SOLICITA AGRICULT. (3)</u>	<u>SOLICITA GANADER. (4)</u>	<u>ANUALIDAD DE PAGO</u>
ALGAFRUIT S.C.	****6152*	8021973	SI	NO	3ª

DATOS CONVERSIÓN**IMPORTE POR ANUALIDAD**

	<u>2015</u>	<u>2016</u>	<u>2017</u>	<u>2018</u>	<u>2019</u>
IMPORTE MÁXIMO SUBVENCIONABLE	0,00 €	0,00 €	4.942,77 €	4.118,99 €	4.118,99 €
IMPORTE MEDIO DE TRANSFERENCIA (€/ha)	0,00 €	0,00 €	419,59 €	349,66 €	349,66 €

RESUMEN DE UNIDADES

<u>Cód</u>	<u>GRUPO DE PAGO</u>	<u>Sup. Dec. Admisible (ha)</u>	<u>Sup. Comprometida (ha)</u>	<u>Sup. ajustada compromiso (1) (ha)</u>	<u>% sobredec.</u>	<u>SUP. RESUELTA (ha)</u>	<u>Importe Declarado</u>	<u>Importe Topado</u>	<u>Importe Resuelto</u>	<u>Importe tras sobredec.</u>
37	FRUTALES REGADÍO	11,78		11,78	0,00	11,78	4.942,77	4.942,77	4.942,77	4.942,77
	TOTAL	11,78	11,78	11,78		11,78	4.942,77	4.942,77	4.942,77	4.942,77

APLICACIÓN DE REDUCCIONES Y SANCIONES

<u>AGRICULTURA</u>	<u>Importe Calculado</u>	<u>Importe prereduc.</u>	<u>Admisibilidad y compromisos</u>	<u>Presentación tardía</u>	<u>Omisión declaración</u>	<u>Condicionabilidad</u>	<u>IMPORTE (Euros)</u>				
							<u>RESUELTO</u>	<u>FEADER (Eje 2)</u>	<u>MAPA</u>	<u>CAGPDS</u>	
	4.942,77	4.942,77	0,00	0,00	0,00	0,00	4.942,77	3.707,08	531,35	704,34	
							TOTAL	4.942,77	3.707,08	531,35	704,34

RECINTOS RESUELTOS

<u>REF.</u>	<u>REFERENCIA SIGPAC</u>	<u>CULTIVO DESCRIPCIÓN CULTIVO</u>	<u>S/R</u>	<u>G.PAGO</u>	<u>PEND. MEDIA (%)</u>	<u>SUP. DEC. ADMISIBLE (ha)</u>	<u>SUP. COMPROM. (ha)</u>	<u>SUP. AJUSTADA COMPROM. (1) (ha)</u>	<u>SUP. CONY. SIGPAC (ha)</u>	<u>SUP. CERTIE. (ha)</u>	<u>SUP. CAMPO (ha)</u>	<u>SUP. CAMPO DETER. CULT. DECLARADO (ha)</u>	<u>SUP. DEC. REDUCIDA (ha)</u>	<u>SUP. RESUELTA (ha)</u>
1700000006851615	41-049-005-00170-0001	206004 NARANJO-NAVELINA	R	37	1,41	4,07	7,87	4,07	4,07	4,07			4,07	4,07
1700000006851616	41-049-005-00291-0001	206004 NARANJO-NAVELINA	R	37	1,70	3,90	3,90	3,90		3,90			3,90	3,90
1700000006851617	41-049-005-00346-0001	206004 NARANJO-NAVELINA	R	37	2,07	3,81	7,87	3,81	3,81	3,81			3,81	3,81

DATOS AGRICULTURA**RESUMEN DE UNIDADES**

<u>Cód</u>	<u>GRUPO DE PAGO</u>	<u>Sup. Dec. Admisible (ha)</u>	<u>Sup. Comprometida (ha)</u>	<u>Sup. ajustada compromiso (1) (ha)</u>	<u>% sobredec.</u>	<u>SUP. RESUELTA (ha)</u>	<u>Importe Declarado</u>	<u>Importe Topado</u>	<u>Importe Resuelto</u>	<u>Importe tras sobredec.</u>
37	FRUTALES REGADÍO	11,78		11,78	0,00	11,78	4.942,77	4.942,77	4.942,77	4.942,77
	TOTAL	11,78	11,78	11,78		11,78	4.942,77	4.942,77	4.942,77	4.942,77

RESUMEN DE PAGOS

	<u>IMPORTE (Euros)</u>			
	<u>RESUELTO</u>	<u>FEADER (Eje 2)</u>	<u>MAPA</u>	<u>CAGPDS</u>
A pagar	4.942,77	3.707,08	531,35	704,34

APLICACIÓN DE REDUCCIONES Y SANCIONES

<u>AGRICULTURA</u>	<u>Importe Calculado</u>	<u>Importe prereduc.</u>	<u>Admisibilidad y compromisos</u>	<u>Presentación tardía</u>	<u>Omisión declaración</u>	<u>Condicionabilidad</u>	<u>IMPORTE (Euros)</u>				
							<u>RESUELTO</u>	<u>FEADER (Eje 2)</u>	<u>MAPA</u>	<u>CAGPDS</u>	
	4.942,77	4.942,77	0,00	0,00	0,00	0,00	4.942,77	3.707,08	531,35	704,34	
							TOTAL	4.942,77	3.707,08	531,35	704,34

INCIDENCIAS**INCIDENCIA DESCRIPCIÓN**

- 85001 El recinto declarado no cumple con las normas de producción ecológica (artículo 5-1 e), Orden 26 mayo 2015)
Ref:1700000006851614 Recinto:41-007-007-00096-001 Cultivo:206004 NARANJO-NAVELINA Regadío
- 85031 Solicita recinto que no está comprometido para la operación.
Ref:1700000006851614 Recinto:41-007-007-00096-001 Cultivo:206004 NARANJO-NAVELINA Regadío

<u>APELLIDOS Y NOMBRE / RAZÓN SOCIAL</u>	<u>NIF</u>	<u>EXPEDIENTE</u>	<u>SOLICITA AGRICULT. (3)</u>	<u>SOLICITA GANADER. (4)</u>	<u>ANUALIDAD DE PAGO</u>
CASTILLO MATUTE JOSE	****2476*	8019297	SI	NO	3ª

DATOS CONVERSIÓN**IMPORTE POR ANUALIDAD**

	<u>2015</u>	<u>2016</u>	<u>2017</u>	<u>2018</u>	<u>2019</u>
IMPORTE MÁXIMO SUBVENCIONABLE	1.803,82 €	1.803,82 €	1.803,82 €	1.503,18 €	1.503,18 €
IMPORTE MEDIO DE TRANSFERENCIA (€/ha)	344,90 €	344,90 €	344,90 €	287,41 €	287,41 €

RESUMEN DE UNIDADES

<u>Cód</u>	<u>GRUPO DE PAGO</u>	<u>Sup. Dec. Admisible (ha)</u>	<u>Sup. Comprometida (ha)</u>	<u>Sup. ajustada compromiso (1) (ha)</u>	<u>% sobredec.</u>	<u>SUP. RESUELTA (ha)</u>	<u>Importe Declarado</u>	<u>Importe Topado</u>	<u>Importe Resuelto</u>	<u>Importe tras sobredec.</u>
37	FRUTALES REGADÍO	5,30		5,23	0,00	5,23	2.194,46	1.803,82	1.803,82	1.803,82
	TOTAL	5,30	5,23	5,23		5,23	2.194,46	1.803,82	1.803,82	1.803,82

APLICACIÓN DE REDUCCIONES Y SANCIONES

<u>AGRICULTURA</u>	<u>Importe Calculado</u>	<u>Importe prereduc.</u>	<u>Admisibilidad y compromisos</u>	<u>Presentación tardía</u>	<u>Omisión declaración</u>	<u>Condicionabilidad</u>	<u>IMPORTE (Euros)</u>				
							<u>RESUELTO</u>	<u>FEADER (Eje 2)</u>	<u>MAPA</u>	<u>CAGPDS</u>	
	1.803,82	1.803,82	0,00	0,00	0,00	0,00	1.803,82	1.352,87	193,91	257,04	
							TOTAL	1.803,82	1.352,87	193,91	257,04

RECINTOS RESUELTOS

<u>REF.</u>	<u>REFERENCIA SIGPAC</u>	<u>CULTIVO DESCRIPCIÓN CULTIVO</u>	<u>S/R</u>	<u>G.PAGO</u>	<u>PEND. MEDIA (%)</u>	<u>SUP. DEC. ADMISIBLE (ha)</u>	<u>SUP. COMPROM. (ha)</u>	<u>SUP. AJUSTADA COMPROM. (1) (ha)</u>	<u>SUP. CONY. SIGPAC (ha)</u>	<u>SUP. CERTIF. (ha)</u>	<u>SUP. CAMPO (ha)</u>	<u>SUP. CAMPO DETER. CULT. DECLARADO (ha)</u>	<u>SUP. DEC. REDUCIDA (ha)</u>	<u>SUP. RESUELTA (ha)</u>
1700000005631362	41-095-012-00069-0001	213000 CAQUI o PALOSANTO-SIN VARIEDAD	R	37	1,58	2,50	2,43	2,43		2,50			2,43	2,43
1700000005631363	41-095-012-00069-0007	206000 NARANJO-SIN VARIEDAD	R	37	1,31	0,18	0,18	0,18		0,18			0,18	0,18
1700000005631364	41-095-012-00069-0005	206000 NARANJO-SIN VARIEDAD	R	37	2,23	0,52	0,52	0,52		0,52			0,52	0,52
1700000005631365	41-095-012-00322-0002	206000 NARANJO-SIN VARIEDAD	R	37	0,89	0,55	0,55	0,55		0,55			0,55	0,55
1700000005631366	41-095-012-00069-0008	206000 NARANJO-SIN VARIEDAD	R	37	1,39	1,55	1,55	1,55		1,55			1,55	1,55

DATOS AGRICULTURA**RESUMEN DE UNIDADES**

<u>Cód</u>	<u>GRUPO DE PAGO</u>	<u>Sup. Dec. Admisible (ha)</u>	<u>Sup. Comprometida (ha)</u>	<u>Sup. ajustada compromiso (1) (ha)</u>	<u>% sobredec.</u>	<u>SUP. RESUELTA (ha)</u>	<u>Importe Declarado</u>	<u>Importe Topado</u>	<u>Importe Resuelto</u>	<u>Importe tras sobredec.</u>
37	FRUTALES REGADÍO	5,30		5,23	0,00	5,23	2.194,46	1.803,82	1.803,82	1.803,82
	TOTAL	5,30	5,23	5,23		5,23	2.194,46	1.803,82	1.803,82	1.803,82

RESUMEN DE PAGOS

<u>Pago realizado</u>	<u>IMPORTE (Euros)</u>			
	<u>RESUELTO</u>	<u>FEADER (Eje 2)</u>	<u>MAPA</u>	<u>CAGPDS</u>
	1.803,82	1.352,87	193,91	257,04

APLICACIÓN DE REDUCCIONES Y SANCIONES

<u>AGRICULTURA</u>	<u>Importe Calculado</u>	<u>Importe prereduc.</u>	<u>Admisibilidad y compromisos</u>	<u>Presentación tardía</u>	<u>Omisión declaración</u>	<u>Condicionabilidad</u>	<u>IMPORTE (Euros)</u>				
							<u>RESUELTO</u>	<u>FEADER (Eje 2)</u>	<u>MAPA</u>	<u>CAGPDS</u>	
	1.803,82	1.803,82	0,00	0,00	0,00	0,00	1.803,82	1.352,87	193,91	257,04	
							TOTAL	1.803,82	1.352,87	193,91	257,04



<u>APELLIDOS Y NOMBRE / RAZÓN SOCIAL</u>	<u>NIF</u>	<u>EXPEDIENTE</u>	<u>SOLICITA AGRICULT. (3)</u>	<u>SOLICITA GANADER. (4)</u>	<u>ANUALIDAD DE PAGO</u>
CEREALES SARRIÓ, S.L.	****4388*	8017175	SI	NO	3ª

DATOS CONVERSIÓN**IMPORTE POR ANUALIDAD**

	<u>2015</u>	<u>2016</u>	<u>2017</u>	<u>2018</u>	<u>2019</u>
IMPORTE MÁXIMO SUBVENCIONABLE	15.280,57 €	15.280,57 €	12.733,77 €	12.707,11 €	12.707,11 €
IMPORTE MEDIO DE TRANSFERENCIA (€/ha)	639,89 €	639,89 €	533,24 €	533,24 €	533,24 €

RESUMEN DE UNIDADES

<u>Cód</u>	<u>GRUPO DE PAGO</u>	<u>Sup. Dec. Admisible (ha)</u>	<u>Sup. Comprometida (ha)</u>	<u>Sup. ajustada compromiso (1) (ha)</u>	<u>% sobredec.</u>	<u>SUP. RESUELTA (ha)</u>	<u>Importe Declarado</u>	<u>Importe Topado</u>	<u>Importe Resuelto</u>	<u>Importe tras sobredec.</u>
40	ARROZ	23,83		23,83	0,00	23,83	12.707,11	12.707,11	12.707,11	12.707,11
	TOTAL	23,83	23,88	23,83		23,83	12.707,11	12.707,11	12.707,11	12.707,11

APLICACIÓN DE REDUCCIONES Y SANCIONES

	<u>Importe Calculado</u>	<u>Importe prereduc.</u>	<u>Admisibilidad y compromisos</u>	<u>Presentación tardía</u>	<u>Omisión declaración</u>	<u>Condicionabilidad</u>	<u>IMPORTE (Euros)</u>			
							<u>RESUELTO</u>	<u>FEADER (Eje 2)</u>	<u>MAPA</u>	<u>CAGPDS</u>
AGRICULTURA	12.707,11	12.707,11	0,00	0,00	0,00	0,00	12.707,11	9.530,33	1.366,01	1.810,77
TOTAL							12.707,11	9.530,33	1.366,01	1.810,77

RECINTOS RESUELTOS

<u>REF.</u>	<u>REFERENCIA SIGPAC</u>	<u>CULTIVO DESCRIPCIÓN CULTIVO</u>	<u>S/R G.PAGO</u>	<u>PEND. MEDIA (%)</u>	<u>SUP. DEC. ADMISIBLE (ha)</u>	<u>SUP. COMPROM. (ha)</u>	<u>SUP. AJUSTADA COMPROM. (1) (ha)</u>	<u>SUP. CONY. SIGPAC (ha)</u>	<u>SUP. CERTIF. (ha)</u>	<u>SUP. CAMPO (ha)</u>	<u>SUP. CAMPO DECLARADO (ha)</u>	<u>SUP. DEC. REDUCIDA (ha)</u>	<u>SUP. RESUELTA (ha)</u>
1700000006845529	41-012-049-00020-0001	80807 ARROZ-JSENDRA	R	40	0,23	23,83	23,88	23,83	23,83	23,83	23,83	23,83	23,83

DATOS AGRICULTURA**RESUMEN DE UNIDADES**

<u>Cód</u>	<u>GRUPO DE PAGO</u>	<u>Sup. Dec. Admisible (ha)</u>	<u>Sup. Comprometida (ha)</u>	<u>Sup. ajustada compromiso (1) (ha)</u>	<u>% sobredec.</u>	<u>SUP. RESUELTA (ha)</u>	<u>Importe Declarado</u>	<u>Importe Topado</u>	<u>Importe Resuelto</u>	<u>Importe tras sobredec.</u>
40	ARROZ	23,83		23,83	0,00	23,83	12.707,11	12.707,11	12.707,11	12.707,11
	TOTAL	23,83	23,88	23,83		23,83	12.707,11	12.707,11	12.707,11	12.707,11

RESUMEN DE PAGOS

	<u>IMPORTE (Euros)</u>			
	<u>RESUELTO</u>	<u>FEADER (Eje 2)</u>	<u>MAPA</u>	<u>CAGPDS</u>
A pagar	12.707,11	9.530,33	1.366,01	1.810,77

APLICACIÓN DE REDUCCIONES Y SANCIONES

	<u>Importe Calculado</u>	<u>Importe prereduc.</u>	<u>Admisibilidad y compromisos</u>	<u>Presentación tardía</u>	<u>Omisión declaración</u>	<u>Condicionabilidad</u>	<u>IMPORTE (Euros)</u>			
							<u>RESUELTO</u>	<u>FEADER (Eje 2)</u>	<u>MAPA</u>	<u>CAGPDS</u>
	12.707,11	12.707,11	0,00	0,00	0,00	0,00	12.707,11	9.530,33	1.366,01	1.810,77
TOTAL							12.707,11	9.530,33	1.366,01	1.810,77



<u>APELLIDOS Y NOMBRE / RAZÓN SOCIAL</u>	<u>NIF</u>	<u>EXPEDIENTE</u>	<u>SOLICITA AGRICULT. (3)</u>	<u>SOLICITA GANADER. (4)</u>	<u>ANUALIDAD DE PAGO</u>
EXPLOT. AGRICOLAS ISLA MINIMA,S.L.	****8215*	8017171	SI	NO	3ª

DATOS CONVERSIÓN**IMPORTE POR ANUALIDAD**

	<u>2015</u>	<u>2016</u>	<u>2017</u>	<u>2018</u>	<u>2019</u>
IMPORTE MÁXIMO SUBVENCIONABLE	15.421,35 €	15.421,35 €	12.851,08 €	12.771,09 €	12.771,09 €
IMPORTE MEDIO DE TRANSFERENCIA (€/ha)	639,89 €	639,89 €	533,24 €	533,24 €	533,24 €

RESUMEN DE UNIDADES

<u>Cód</u>	<u>GRUPO DE PAGO</u>	<u>Sup. Dec. Admisible (ha)</u>	<u>Sup. Comprometida (ha)</u>	<u>Sup. ajustada compromiso (1) (ha)</u>	<u>% sobredec.</u>	<u>SUP. RESUELTA (ha)</u>	<u>Importe Declarado</u>	<u>Importe Topado</u>	<u>Importe Resuelto</u>	<u>Importe tras sobredec.</u>
40	ARROZ	23,95		23,95	0,00	23,95	12.771,10	12.771,09	12.771,09	12.771,09
	TOTAL	23,95	24,10	23,95		23,95	12.771,10	12.771,09	12.771,09	12.771,09

APLICACIÓN DE REDUCCIONES Y SANCIONES

	<u>Importe Calculado</u>	<u>Importe prereduc.</u>	<u>Admisibilidad y compromisos</u>	<u>Presentación tardía</u>	<u>Omisión declaración</u>	<u>Condicionabilidad</u>	<u>IMPORTE (Euros)</u>			
							<u>RESUELTO</u>	<u>FEADER (Eje 2)</u>	<u>MAPA</u>	<u>CAGPDS</u>
AGRICULTURA	12.771,09	12.771,09	0,00	0,00	0,00	0,00	12.771,09	9.578,32	1.372,89	1.819,88
TOTAL							12.771,09	9.578,32	1.372,89	1.819,88

RECINTOS RESUELTOS

<u>REF.</u>	<u>REFERENCIA SIGPAC</u>	<u>CULTIVO DESCRIPCIÓN CULTIVO</u>	<u>S/R G.PAGO</u>	<u>PEND. MEDIA (%)</u>	<u>SUP. DEC. ADMISIBLE (ha)</u>	<u>SUP. COMPROM. (ha)</u>	<u>SUP. AJUSTADA COMPROM. (1) (ha)</u>	<u>SUP. CONY. SIGPAC (ha)</u>	<u>SUP. CERTIF. (ha)</u>	<u>SUP. CAMPO (ha)</u>	<u>SUP. CAMPO DECLARADO (ha)</u>	<u>SUP. DEC. REDUCIDA (ha)</u>	<u>SUP. RESUELTA (ha)</u>
1700000006848968	41-012-049-00021-0001	80807 ARROZ-JSENDRA	R	40	0,36	23,95	24,10	23,95	23,95	23,95	23,95	23,95	23,95

DATOS AGRICULTURA**RESUMEN DE UNIDADES**

<u>Cód</u>	<u>GRUPO DE PAGO</u>	<u>Sup. Dec. Admisible (ha)</u>	<u>Sup. Comprometida (ha)</u>	<u>Sup. ajustada compromiso (1) (ha)</u>	<u>% sobredec.</u>	<u>SUP. RESUELTA (ha)</u>	<u>Importe Declarado</u>	<u>Importe Topado</u>	<u>Importe Resuelto</u>	<u>Importe tras sobredec.</u>
40	ARROZ	23,95		23,95	0,00	23,95	12.771,10	12.771,09	12.771,09	12.771,09
	TOTAL	23,95	24,10	23,95		23,95	12.771,10	12.771,09	12.771,09	12.771,09

RESUMEN DE PAGOS

	<u>IMPORTE (Euros)</u>			
	<u>RESUELTO</u>	<u>FEADER (Eje 2)</u>	<u>MAPA</u>	<u>CAGPDS</u>
A pagar	12.771,09	9.578,32	1.372,89	1.819,88

APLICACIÓN DE REDUCCIONES Y SANCIONES

	<u>Importe Calculado</u>	<u>Importe prereduc.</u>	<u>Admisibilidad y compromisos</u>	<u>Presentación tardía</u>	<u>Omisión declaración</u>	<u>Condicionabilidad</u>	<u>IMPORTE (Euros)</u>			
							<u>RESUELTO</u>	<u>FEADER (Eje 2)</u>	<u>MAPA</u>	<u>CAGPDS</u>
	12.771,09	12.771,09	0,00	0,00	0,00	0,00	12.771,09	9.578,32	1.372,89	1.819,88
TOTAL							12.771,09	9.578,32	1.372,89	1.819,88



<u>APELLIDOS Y NOMBRE / RAZÓN SOCIAL</u>	<u>NIF</u>	<u>EXPEDIENTE</u>	<u>SOLICITA AGRICULT. (3)</u>	<u>SOLICITA GANADER. (4)</u>	<u>ANUALIDAD DE PAGO</u>
FERNANDEZ CRUZ MANUEL	****4051*	8028150	SI	NO	3ª

DATOS CONVERSIÓN**IMPORTE POR ANUALIDAD**

	<u>2015</u>	<u>2016</u>	<u>2017</u>	<u>2018</u>	<u>2019</u>
IMPORTE MÁXIMO SUBVENCIONABLE	326,54 €	326,54 €	272,11 €	270,60 €	270,60 €
IMPORTE MEDIO DE TRANSFERENCIA (€/ha)	181,41 €	181,41 €	151,17 €	151,17 €	151,17 €

RESUMEN DE UNIDADES

<u>Cód</u>	<u>GRUPO DE PAGO</u>	<u>Sup. Dec. Admisible (ha)</u>	<u>Sup. Comprometida (ha)</u>	<u>Sup. ajustada compromiso (1) (ha)</u>	<u>% sobredec.</u>	<u>SUP. RESUELTA (ha)</u>	<u>Importe Declarado</u>	<u>Importe Topado</u>	<u>Importe Resuelto</u>	<u>Importe tras sobredec.</u>
39	HERBÁCEOS	1,79		1,79	0,00	1,79	270,59	270,60	270,59	270,59
	TOTAL	1,79	1,80	1,79		1,79	270,59	270,60	270,59	270,59

APLICACIÓN DE REDUCCIONES Y SANCIONES

	<u>Importe Calculado</u>	<u>Importe prereduc.</u>	<u>Admisibilidad y compromisos</u>	<u>Presentación tardía</u>	<u>Omisión declaración</u>	<u>Condicionabilidad</u>	<u>IMPORTE (Euros)</u>			
							<u>RESUELTO</u>	<u>FEADER (Eje 2)</u>	<u>MAPA</u>	<u>CAGPDS</u>
AGRICULTURA	270,59	270,59	0,00	0,00	0,00	0,00	270,59	202,94	29,09	38,56
TOTAL							270,59	202,94	29,09	38,56

RECINTOS RESUELTOS

<u>REE.</u>	<u>REFERENCIA SIGPAC</u>	<u>CULTIVO DESCRIPCIÓN CULTIVO</u>	<u>S/R</u>	<u>G.PAGO</u>	<u>PEND. MEDIA (%)</u>	<u>SUP. DEC. ADMISIBLE (ha)</u>	<u>SUP. COMPROM. (ha)</u>	<u>SUP. AJUSTADA COMPROM. (1) (ha)</u>	<u>SUP. CONY. SIGPAC (ha)</u>	<u>SUP. CERTIE. (ha)</u>	<u>SUP. CAMPO (ha)</u>	<u>SUP. CAMPO DETER. CULT. DECLARADO (ha)</u>	<u>SUP. DEC. REDUCIDA (ha)</u>	<u>SUP. RESUELTA (ha)</u>
1700000006837578	41-052-005-00040-0003	41000 HABAS-SIN VARIEDAD	S	39	0,39	0,57	1,51	0,57	1,47	0,57			0,57	0,57
1700000006837581	41-052-005-00040-0004	41000 HABAS-SIN VARIEDAD	R	39	0,45	0,04	1,51	0,04	0,75	0,04			0,04	0,04
1700000006837590	41-052-005-00081-0003	41000 HABAS-SIN VARIEDAD	S	39	0,40	0,12	0,29	0,12		0,12			0,12	0,12
1700000006837592	41-052-005-00040-0003	41000 HABAS-SIN VARIEDAD	R	39	0,39	0,89	1,51	0,89	1,47	0,90			0,89	0,89
1700000006837593	41-052-005-00081-0003	41000 HABAS-SIN VARIEDAD	R	39	0,40	0,17	0,29	0,17		0,17			0,17	0,17

DATOS AGRICULTURA**RESUMEN DE UNIDADES**

<u>Cód</u>	<u>GRUPO DE PAGO</u>	<u>Sup. Dec. Admisible (ha)</u>	<u>Sup. Comprometida (ha)</u>	<u>Sup. ajustada compromiso (1) (ha)</u>	<u>% sobredec.</u>	<u>SUP. RESUELTA (ha)</u>	<u>Importe Declarado</u>	<u>Importe Topado</u>	<u>Importe Resuelto</u>	<u>Importe tras sobredec.</u>
39	HERBÁCEOS	1,79		1,79	0,00	1,79	270,59	270,60	270,59	270,59
	TOTAL	1,79	1,80	1,79		1,79	270,59	270,60	270,59	270,59

RESUMEN DE PAGOS

	<u>IMPORTE (Euros)</u>			
	<u>RESUELTO</u>	<u>FEADER (Eje 2)</u>	<u>MAPA</u>	<u>CAGPDS</u>
Pago realizado	270,59	202,94	29,09	38,56

APLICACIÓN DE REDUCCIONES Y SANCIONES

	<u>Importe Calculado</u>	<u>Importe prereduc.</u>	<u>Admisibilidad y compromisos</u>	<u>Presentación tardía</u>	<u>Omisión declaración</u>	<u>Condicionabilidad</u>	<u>IMPORTE (Euros)</u>			
							<u>RESUELTO</u>	<u>FEADER (Eje 2)</u>	<u>MAPA</u>	<u>CAGPDS</u>
	270,59	270,59	0,00	0,00	0,00	0,00	270,59	202,94	29,09	38,56
TOTAL							270,59	202,94	29,09	38,56



<u>APELLIDOS Y NOMBRE / RAZÓN SOCIAL</u>	<u>NIF</u>	<u>EXPEDIENTE</u>	<u>SOLICITA AGRICULT. (3)</u>	<u>SOLICITA GANADER. (4)</u>	<u>ANUALIDAD DE PAGO</u>
GRUPO DE EMPRESAS GAHONA, SL	****0310*	8026017	SI	NO	3ª

DATOS CONVERSIÓN**IMPORTE POR ANUALIDAD**

	<u>2015</u>	<u>2016</u>	<u>2017</u>	<u>2018</u>	<u>2019</u>
IMPORTE MÁXIMO SUBVENCIONABLE	2.567,89 €	2.365,79 €	2.229,11 €	2.132,93 €	2.132,93 €
IMPORTE MEDIO DE TRANSFERENCIA (€/ha)	419,59 €	386,57 €	365,43 €	349,66 €	349,66 €

RESUMEN DE UNIDADES

<u>Cód</u>	<u>GRUPO DE PAGO</u>	<u>Sup. Dec. Admisible (ha)</u>	<u>Sup. Comprometida (ha)</u>	<u>Sup. ajustada compromiso (1) (ha)</u>	<u>% sobredec.</u>	<u>SUP. RESUELTA (ha)</u>	<u>Importe Declarado</u>	<u>Importe Topado</u>	<u>Importe Resuelto</u>	<u>Importe tras sobredec.</u>
37	FRUTALES REGADÍO	6,10		6,10	0,00	6,10	2.230,83	2.229,11	2.229,11	2.229,11
	TOTAL	6,10	6,10	6,10		6,10	2.230,83	2.229,11	2.229,11	2.229,11

APLICACIÓN DE REDUCCIONES Y SANCIONES

<u>AGRICULTURA</u>	<u>Importe Calculado</u>	<u>Importe prereduc.</u>	<u>Admisibilidad y compromisos</u>	<u>Presentación tardía</u>	<u>Omisión declaración</u>	<u>Condicionabilidad</u>	<u>IMPORTE (Euros)</u>			
							<u>RESUELTO</u>	<u>FEADER (Eje 2)</u>	<u>MAPA</u>	<u>CAGPDS</u>
	2.229,11	2.229,11	0,00	0,00	0,00	0,00	2.229,11	1.671,83	239,63	317,65
TOTAL							2.229,11	1.671,83	239,63	317,65

RECINTOS RESUELTOS

<u>REF.</u>	<u>REFERENCIA SIGPAC</u>	<u>CULTIVO DESCRIPCIÓN CULTIVO</u>	<u>S/R</u>	<u>G.PAGO</u>	<u>PEND. MEDIA (%)</u>	<u>SUP. DEC. ADMISIBLE (ha)</u>	<u>SUP. COMPROM. (ha)</u>	<u>SUP. AJUSTADA COMPROM. (1) (ha)</u>	<u>SUP. CONY. SIGPAC (ha)</u>	<u>SUP. CERTIE. (ha)</u>	<u>SUP. CAMPO (ha)</u>	<u>SUP. CAMPO DETER. CULT. DECLARADO (ha)</u>	<u>SUP. DEC. REDUCIDA (ha)</u>	<u>SUP. RESUELTA (ha)</u>
1700000007052152	41-058-002-00175-0001	206200 NARANJO-NARANJO AMARGO	R	37	2,99	1,38	1,38	1,38	1,38	1,38			1,38	1,38
1700000007052155	41-058-005-00025-0003	206200 NARANJO-NARANJO AMARGO	R	37	4,32	1,01	1,01	1,01	1,01	1,01			1,01	1,01
1700000007052159	41-058-005-00025-0004	206200 NARANJO-NARANJO AMARGO	R	37	6,91	1,75	1,75	1,75	1,75	1,75			1,75	1,75
1700000007052161	41-058-005-00025-0002	206200 NARANJO-NARANJO AMARGO	R	37	3,78	0,13	0,13	0,13	0,13	0,13			0,13	0,13
1700000007052169	41-058-008-00081-0001	206200 NARANJO-NARANJO AMARGO	R	37	0,92	0,64	0,64	0,64	0,64	0,64			0,64	0,64
1700000007052174	41-058-008-00079-0001	206200 NARANJO-NARANJO AMARGO	R	37	1,14	0,62	0,62	0,62	0,62	0,62			0,62	0,62
1700000007052175	41-058-008-00037-0002	206200 NARANJO-NARANJO AMARGO	R	37	2,18	0,57	0,57	0,57	0,57	0,57			0,57	0,57

DATOS AGRICULTURA**RESUMEN DE UNIDADES**

<u>Cód</u>	<u>GRUPO DE PAGO</u>	<u>Sup. Dec. Admisible (ha)</u>	<u>Sup. Comprometida (ha)</u>	<u>Sup. ajustada compromiso (1) (ha)</u>	<u>% sobredec.</u>	<u>SUP. RESUELTA (ha)</u>	<u>Importe Declarado</u>	<u>Importe Topado</u>	<u>Importe Resuelto</u>	<u>Importe tras sobredec.</u>
37	FRUTALES REGADÍO	6,10		6,10	0,00	6,10	2.230,83	2.229,11	2.229,11	2.229,11
	TOTAL	6,10	6,10	6,10		6,10	2.230,83	2.229,11	2.229,11	2.229,11

RESUMEN DE PAGOS

<u>A pagar</u>	<u>IMPORTE (Euros)</u>			
	<u>RESUELTO</u>	<u>FEADER (Eje 2)</u>	<u>MAPA</u>	<u>CAGPDS</u>
	2.229,11	1.671,83	239,63	317,65


APLICACIÓN DE REDUCCIONES Y SANCIONES

<u>Importe Calculado</u>	<u>Importe prereduc.</u>	<u>Admisibilidad y compromisos</u>	<u>Presentación tardía</u>	<u>Omisión declaración</u>	<u>Condicionabilidad</u>	<u>IMPORTE (Euros)</u>			
						<u>RESUELTO</u>	<u>FEADER (Eje 2)</u>	<u>MAPA</u>	<u>CAGPDS</u>
2.229,11	2.229,11	0,00	0,00	0,00	0,00	2.229,11	1.671,83	239,63	317,65
TOTAL						2.229,11	1.671,83	239,63	317,65

INCIDENCIAS**INCIDENCIA DESCRIPCIÓN**

85031 Solicita recinto que no está comprometido para la operación.

Ref:1700000007052178 Recinto:41-058-005-00046-007 Cultivo:206200 NARANJO-NARANJO AMARGO Regadío



<u>APELLIDOS Y NOMBRE / RAZÓN SOCIAL</u>	<u>NIF</u>	<u>EXPEDIENTE</u>	<u>SOLICITA AGRICULT. (3)</u>	<u>SOLICITA GANADER. (4)</u>	<u>ANUALIDAD DE PAGO</u>
INVERSIONES Y EXPLOTACIONES DELNO S.L.	****8783*	8024861	SI	SI	3ª

DATOS CONVERSIÓN**IMPORTE POR ANUALIDAD**

	<u>2015</u>	<u>2016</u>	<u>2017</u>	<u>2018</u>	<u>2019</u>
IMPORTE MÁXIMO SUBVENCIONABLE	10.848,73 €	15.539,99 €	12.927,78 €	12.786,76 €	12.786,76 €
IMPORTE MEDIO DE TRANSFERENCIA (€/ha)	81,32 €	87,22 €	72,69 €	72,69 €	72,69 €

RESUMEN DE UNIDADES

<u>Cód</u>	<u>GRUPO DE PAGO</u>	<u>Sup. Dec. Admisible (ha)</u>	<u>Sup. Comprometida (ha)</u>	<u>Sup. ajustada compromiso (1) (ha)</u>	<u>% sobredec.</u>	<u>SUP. RESUELTA (ha)</u>	<u>Importe Declarado</u>	<u>Importe Topado</u>	<u>Importe Resuelto</u>	<u>Importe tras sobredec.</u>
39	HERBÁCEOS	51,80		51,71	0,00	51,71	7.817,00	6.125,15	6.125,15	6.125,15
43	PASTOS ASOCIADOS A GANADERÍA ECOLÓGICA	126,37		126,14	1,56	124,20	8.681,61	6.802,63	6.698,11	6.698,11
TOTAL		178,17	177,85	177,85		175,91	16.498,61	12.927,78	12.823,26	12.823,26

APLICACIÓN DE REDUCCIONES Y SANCIONES

	<u>Importe Calculado</u>	<u>Importe prerreduc.</u>	<u>Admisibilidad y compromisos</u>	<u>Presentación tardía</u>	<u>Omisión declaración</u>	<u>Condicionidad</u>	<u>RESUELTO</u>	<u>IMPORTE (Euros)</u>		
								<u>FEADER (Eje 2)</u>	<u>MAPA</u>	<u>CAGPDS</u>
AGRICULTURA	6.125,15	6.125,15	0,00	0,00	0,00	0,00	6.125,15	4.593,86	658,45	872,84
GANADERÍA	6.698,11	6.698,11	0,01	0,00	0,00	0,00	6.631,13	4.973,35	712,85	944,93
TOTAL							12.756,28	4.973,35	712,85	944,93

RECINTOS RESUELTOS

<u>REF.</u>	<u>REFERENCIA SIGPAC</u>	<u>CULTIVO DESCRIPCIÓN CULTIVO</u>	<u>S/R</u>	<u>G.PAGO</u>	<u>PEND. MEDIA (%)</u>	<u>SUP. DEC. ADMISIBLE (ha)</u>	<u>SUP. COMPROM. (ha)</u>	<u>SUP. AJUSTADA COMPROM. (1) (ha)</u>	<u>SUP. CONY. SIGPAC (ha)</u>	<u>SUP. CERTIE. (ha)</u>	<u>SUP. CAMPO (ha)</u>	<u>SUP. CAMPO DETER. CULT. (ha)</u>	<u>SUP. DEC. REDUCIDA (ha)</u>	<u>SUP. RESUELTA (ha)</u>
1700000006383012	41-079-015-00013-0003	12000 TRANQUILLÓN-SIN VARIEDAD	S	39	7,70	51,80	129,32	51,80	127,16	51,80	51,80	51,80	51,80	51,80
1700000006383017	41-079-015-00001-0003	20902 BARBECHO TRADICIONAL-CON CUBIERTA VEGETAL	S	43	8,75	2,17	129,32	2,17	2,17	0,00	0,00	0,00	2,17	0,00
1700000006383018	41-079-015-00013-0003	20902 BARBECHO TRADICIONAL-CON CUBIERTA VEGETAL	S	43	7,70	75,36	129,32	75,36	127,16	75,36	75,36	75,36	75,36	75,36
1700000006383022	41-079-015-00013-0006	62000 PASTOS PERMANENTES DE 5 O MAS AÑOS-SIN VARIEDAD	S	43	6,57	4,09	4,09	4,09		4,09	4,09	4,09	4,09	4,09
1700000006383023	41-079-015-00013-0001	62000 PASTOS PERMANENTES DE 5 O MAS AÑOS-SIN VARIEDAD	S	43	9,22	44,75	44,75	44,75		43,64	44,75	44,75	44,75	44,75

DATOS AGRICULTURA**RESUMEN DE UNIDADES**

<u>Cód</u>	<u>GRUPO DE PAGO</u>	<u>Sup. Dec. Admisible (ha)</u>	<u>Sup. Comprometida (ha)</u>	<u>Sup. ajustada compromiso (1) (ha)</u>	<u>% sobredec.</u>	<u>SUP. RESUELTA (ha)</u>	<u>Importe Declarado</u>	<u>Importe Topado</u>	<u>Importe Resuelto</u>	<u>Importe tras sobredec.</u>
39	HERBÁCEOS	51,80		51,71	0,00	51,71	7.817,00	6.125,15	6.125,15	6.125,15
TOTAL		51,80	177,85	51,71		51,71	7.817,00	6.125,15	6.125,15	6.125,15

RESUMEN DE PAGOS

	<u>RESUELTO</u>	<u>FEADER (Eje 2)</u>	<u>MAPA</u>	<u>CAGPDS</u>
Pago realizado	6.125,15	4.593,86	658,45	872,84

APLICACIÓN DE REDUCCIONES Y SANCIONES

	<u>Importe Calculado</u>	<u>Importe prerreduc.</u>	<u>Admisibilidad y compromisos</u>	<u>Presentación tardía</u>	<u>Omisión declaración</u>	<u>Condicionidad</u>	<u>RESUELTO</u>	<u>IMPORTE (Euros)</u>		
								<u>FEADER (Eje 2)</u>	<u>MAPA</u>	<u>CAGPDS</u>
	6.125,15	6.125,15	0,00	0,00	0,00	0,00	6.125,15	4.593,86	658,45	872,84
TOTAL							6.125,15	4.593,86	658,45	872,84

DATOS GANADERÍA**RESUMEN DE UNIDADES**

<u>Cód</u>	<u>GRUPO DE PAGO</u>	<u>Sup. Dec. Admisible (ha)</u>	<u>Sup. Comprometida (ha)</u>	<u>Sup. ajustada compromiso (1) (ha)</u>	<u>% sobredec.</u>	<u>SUP. RESUELTA (ha)</u>	<u>Importe Declarado</u>	<u>Importe Topado</u>	<u>Importe Resuelto</u>	<u>Importe tras sobredec.</u>
43	PASTOS ASOCIADOS A GANADERÍA ECOLÓGICA	126,37		126,14	1,56	124,20	8.681,61	6.802,63	6.698,11	6.698,11
TOTAL		126,37	177,85	126,14		124,20	8.681,61	6.802,63	6.698,11	6.698,11

(1) Superficie declarada admisible ajustada con la superficie comprometida.
(2) Factor de penalización valorando el alcance para el tipo de compromiso.
(3) Solicita agricultura y tiene compromisos vigentes.
(4) Solicita ganadería y tiene compromisos vigentes.

RESUMEN DE PAGOS

	IMPORTE (Euros)			
	RESUELTO	FEADER (Eje 2)	MAPA	CAGPDS
Pago realizado	6.631,13	4.973,35	712,85	944,93

APLICACIÓN DE REDUCCIONES Y SANCIONES

Importe Calculado	Importe prereduc.	Admisibilidad y compromisos	Presentación tardía	Omisión declaración	Condicionalidad	IMPORTE (Euros)			
						RESUELTO	FEADER (Eje 2)	MAPA	CAGPDS
6.698,11	6.698,11	1,00	0,00	0,00	0,00	6.631,13	4.973,35	712,85	944,93
TOTAL						6.631,13	4.973,35	712,85	944,93

Datos considerados para el Cálculo de la Carga Ganadera mínima y máxima del expediente

Explotación	Especie	Inscrito en Sipea y Admisible	Censo Medio Animales	Ugm Calculada para CG Mínima	Ugm Calculada para CG Máxima
ES410790000618	BOVINA	SI	122,91	99,47	99,47
ES410790000618	OVINA	NO	0,00	0,00	0,00
				99,47	99,47

Superficie determinada para Cálculo Carga Ganadera: 123,09 ha
Carga Ganadera Mínima Expediente: 0,81 ugm/ha
Carga Ganadera Máxima Expediente: 0,81 ugm/ha

Recintos Determinados para el Cálculo de Garga Ganadera

REF.	REFERENCIA SIGPAC	CULTIVO	DESCRIPCIÓN CULTIVO	S/R	SUP. RESUELTA (ha)
1700000006383011	41-079-015-00013-0007	62000	PASTOS PERMANENTES DE 5 O MAS AÑOS-SIN VARIEDAD	S	0,00
1700000006383018	41-079-015-00013-0003	20902	BARBECHO TRADICIONAL-CON CUBIERTA VEGETAL	S	75,36
1700000006383022	41-079-015-00013-0006	62000	PASTOS PERMANENTES DE 5 O MAS AÑOS-SIN VARIEDAD	S	4,09
1700000006383023	41-079-015-00013-0001	62000	PASTOS PERMANENTES DE 5 O MAS AÑOS-SIN VARIEDAD	S	43,64

Incidencias de carga ganadera**INCIDENCIA DESCRIPCIÓN**

238 Recinto cuyo CAP declarado es mayor al CAP prevalente y no presenta alegación al SIGPAC.
 Ref:1700000006383011 Recinto:41-079-015-00013-007 Cultivo:62000 PASTOS PERMANENTES DE 5 O MAS AÑOS-SIN VARIEDAD Secano CAP prevalente:0 CAP declarado:35 Exceso de superficie (Hectáreas):2,12

DETALLE DE REDUCCIONES Y SANCIONES POR INCUMPLIMIENTOS DE ADMISIBILIDAD Y COMPROMISOS

Tipo	Compromiso	Sup. Calculada	Sup. Incumpl.	Factor Alcance (2)	Coef. Línea Base	Coef. Acumulación	Coef. Reiteración	Importe Ayuda	Factor Sanción	Importe Sanción	Aplicado
B1	Las unidades comprometidas deben estar certificadas en producción ecológica según lo establecido en el Reglamento (CE) n° 834/2007 y el Reglamento (CE) n° 889/2008, por el que se establece disposiciones de aplicación del Reglamento (CE) n° 834/2007 del Consejo, durante el periodo de compromiso.	124,20	1,11	0,01	1,00	1,00	1,00	6.698,11 €	0,01	66,98 €	SI

INCIDENCIAS**INCIDENCIA DESCRIPCIÓN**

238 Recinto cuyo CAP declarado es mayor al CAP prevalente y no presenta alegación al SIGPAC.
 Ref:1700000006383011 Recinto:41-079-015-00013-007 Cultivo:62000 PASTOS PERMANENTES DE 5 O MAS AÑOS-SIN VARIEDAD Secano CAP prevalente:0 CAP declarado:35 Exceso de superficie (Hectáreas):2,12

85001 El recinto declarado no cumple con las normas de producción ecológica (artículo 5-1 e), Orden 26 mayo 2015)
 Ref:1700000006383017 Recinto:41-079-015-00001-003 Cultivo:20902 BARBECHO TRADICIONAL-CON CUBIERTA VEGETAL Secano
 Ref:1700000006383021 Recinto:41-079-015-00013-004 Cultivo:62000 PASTOS PERMANENTES DE 5 O MAS AÑOS-SIN VARIEDAD Secano

85002 Recinto declarado que no cumple en su totalidad con las normas de producción ecológica (artículo 5-1 e), Orden 26 mayo 2015)
 Ref:1700000006383023 Recinto:41-079-015-00013-001 Cultivo:62000 PASTOS PERMANENTES DE 5 O MAS AÑOS-SIN VARIEDAD Secano Sup. Declarada:44,75 Superficie Certificada (Ha):43,64

85003 No inscrito en un organismo de control y certificación ecológico (artículo 5-1 e), Orden 26 mayo 2015)
 Explotación:ES410790000618 Especie:OVINA

85031 Solicita recinto que no está comprometido para la operación.
 Ref:1700000006383021 Recinto:41-079-015-00013-004 Cultivo:62000 PASTOS PERMANENTES DE 5 O MAS AÑOS-SIN VARIEDAD Secano

Ref:170000006383011 Recinto:41-079-015-00013-007 Cultivo:62000 PASTOS PERMANENTES DE 5 O MAS AÑOS-SIN
VARIEDAD Secano**RESUMEN DE UNIDADES**

Cód	GRUPO DE PAGO	Sup. Dec. Admisible (ha)	Sup. Comprometida (ha)	Sup. ajustada compromiso (1) (ha)	% sobredec.	SUP. RESUELTA (ha)	Importe Declarado	Importe Topado	Importe Resuelto	Importe tras sobredec.
39	HERBÁCEOS	51,80		51,71	0,00	51,71	7.817,00	6.125,15	6.125,15	6.125,15
43	PASTOS ASOCIADOS A GANADERÍA ECOLÓGICA	126,37		126,14	1,56	124,20	8.681,61	6.802,63	6.698,11	6.698,11
TOTAL		178,17	177,85	177,85		175,91	16.498,61	12.927,78	12.823,26	12.823,26

APLICACIÓN DE REDUCCIONES Y SANCIONES

	Importe Calculado	Importe prereduc.	Admisibilidad y compromisos	Presentación tardía	Omisión declaración	Condicionality	IMPORTE (Euros)			
							RESUELTO	FEADER (Eje 2)	MAPA	CAGPDS
AGRICULTURA	6.125,15	6.125,15	0,00	0,00	0,00	0,00	6.125,15	4.593,86	658,45	872,84
GANADERÍA	6.698,11	6.698,11	0,01	0,00	0,00	0,00	6.631,13	4.973,35	712,85	944,93
TOTAL							12.756,28	4.973,35	712,85	944,93

RECINTOS RESUELTOS

REF.	REFERENCIA SIGPAC	CULTIVO	DESCRIPCIÓN CULTIVO	S/R	G.PAGO	PEND. MEDIA (%)	SUP. DEC. (ha)	SUP. COMPROM. (ha)	SUP. AJUSTADA COMPR.(1) (ha)	SUP. CONY. SIGPAC (ha)	SUP. CERTIE. (ha)	SUP. CAMPO (ha)	SUP. CAMPO DECLARADO (ha)	SUP. DEC. REDUCIDA (ha)	SUP. RESUELTA (ha)
1700000006383012	41-079-015-00013-0003	12000	TRANQUILLÓN-SIN VARIEDAD	S	39	7,70	51,80	129,32	51,80	127,16	51,80	51,80	51,80	51,80	51,80
1700000006383017	41-079-015-00001-0003	20902	BARBECHO TRADICIONAL-CON CUBIERTA VEGETAL	S	43	8,75	2,17	129,32	2,17	2,17	0,00	0,00	0,00	2,17	0,00
1700000006383018	41-079-015-00013-0003	20902	BARBECHO TRADICIONAL-CON CUBIERTA VEGETAL	S	43	7,70	75,36	129,32	75,36	127,16	75,36	75,36	75,36	75,36	75,36
1700000006383022	41-079-015-00013-0006	62000	PASTOS PERMANENTES DE 5 O MAS AÑOS-SIN VARIEDAD	S	43	6,57	4,09	4,09	4,09		4,09	4,09	4,09	4,09	4,09
1700000006383023	41-079-015-00013-0001	62000	PASTOS PERMANENTES DE 5 O MAS AÑOS-SIN VARIEDAD	S	43	9,22	44,75	44,75	44,75		43,64	44,75	44,75	44,75	44,75

DATOS AGRICULTURA**RESUMEN DE UNIDADES**

Cód	GRUPO DE PAGO	Sup. Dec. Admisible (ha)	Sup. Comprometida (ha)	Sup. ajustada compromiso (1) (ha)	% sobredec.	SUP. RESUELTA (ha)	Importe Declarado	Importe Topado	Importe Resuelto	Importe tras sobredec.
39	HERBÁCEOS	51,80		51,71	0,00	51,71	7.817,00	6.125,15	6.125,15	6.125,15
TOTAL		51,80	177,85	51,71		51,71	7.817,00	6.125,15	6.125,15	6.125,15

RESUMEN DE PAGOS

Pago realizado	IMPORTE (Euros)			
	RESUELTO	FEADER (Eje 2)	MAPA	CAGPDS
	6.125,15	4.593,86	658,45	872,84

APLICACIÓN DE REDUCCIONES Y SANCIONES

Importe Calculado	Importe prereduc.	Admisibilidad y compromisos	Presentación tardía	Omisión declaración	Condicionality	IMPORTE (Euros)			
						RESUELTO	FEADER (Eje 2)	MAPA	CAGPDS
6.125,15	6.125,15	0,00	0,00	0,00	0,00	6.125,15	4.593,86	658,45	872,84
TOTAL						6.125,15	4.593,86	658,45	872,84

DATOS GANADERÍA**RESUMEN DE UNIDADES**

Cód	GRUPO DE PAGO	Sup. Dec. Admisible (ha)	Sup. Comprometida (ha)	Sup. ajustada compromiso (1) (ha)	% sobredec.	SUP. RESUELTA (ha)	Importe Declarado	Importe Topado	Importe Resuelto	Importe tras sobredec.
43	PASTOS ASOCIADOS A GANADERÍA ECOLÓGICA	126,37		126,14	1,56	124,20	8.681,61	6.802,63	6.698,11	6.698,11
TOTAL		126,37	177,85	126,14		124,20	8.681,61	6.802,63	6.698,11	6.698,11

RESUMEN DE PAGOS

Pago realizado	IMPORTE (Euros)			
	RESUELTO	FEADER (Eje 2)	MAPA	CAGPDS
	6.631,13	4.973,35	712,85	944,93

APLICACIÓN DE REDUCCIONES Y SANCIONES

Importe Calculado	Importe prereduc.	Admisibilidad y compromisos	Presentación tardía	Omisión declaración	Condicionality	IMPORTE (Euros)			
						RESUELTO	FEADER (Eje 2)	MAPA	CAGPDS
6.698,11	6.698,11	1,00	0,00	0,00	0,00	6.631,13	4.973,35	712,85	944,93

(1) Superficie declarada admisible ajustada con la superficie comprometida.
(2) Factor de penalización valorando el alcance para el tipo de compromiso.
(3) Solicita agricultura y tiene compromisos vigentes.
(4) Solicita ganadería y tiene compromisos vigentes.

TOTAL	6.631,13	4.973,35	712,85	944,93
--------------	----------	----------	--------	--------

Datos considerados para el Cálculo de la Carga Ganadera mínima y máxima del expediente

Explotación	Especie	Inscrito en Sipea y Admisible	Censo Medio Animales	Ugm Calculada para CG Mínima	Ugm Calculada para CG Máxima
ES410790000618	BOVINA	SI	122,91	99,47	99,47
ES410790000618	OVINA	NO	0,00	0,00	0,00
				99,47	99,47

Superficie determinada para Cálculo Carga Ganadera: 123,09 ha

Carga Ganadera Mínima Expediente: 0,81 ugm/ha

Carga Ganadera Máxima Expediente: 0,81 ugm/ha

Recintos Determinados para el Cálculo de Garga Ganadera

REF.	REFERENCIA SIGPAC	CULTIVO	DESCRIPCIÓN CULTIVO	S/R	SUP. RESUELTA (ha)
170000006383011	41-079-015-00013-0007	62000	PASTOS PERMANENTES DE 5 O MAS AÑOS-SIN VARIEDAD	S	0,00
170000006383018	41-079-015-00013-0003	20902	BARBECHO TRADICIONAL-CON CUBIERTA VEGETAL	S	75,36
170000006383022	41-079-015-00013-0006	62000	PASTOS PERMANENTES DE 5 O MAS AÑOS-SIN VARIEDAD	S	4,09
170000006383023	41-079-015-00013-0001	62000	PASTOS PERMANENTES DE 5 O MAS AÑOS-SIN VARIEDAD	S	43,64

Incidencias de carga ganadera**INCIDENCIA DESCRIPCIÓN**

238 Recinto cuyo CAP declarado es mayor al CAP prevalente y no presenta alegación al SIGPAC.

Ref:170000006383011 Recinto:41-079-015-00013-007 Cultivo:62000 PASTOS PERMANENTES DE 5 O MAS AÑOS-SIN VARIEDAD Secano CAP prevalente:0 CAP declarado:35 Exceso de superficie (Hectáreas):2,12

DETALLE DE REDUCCIONES Y SANCIONES POR INCUMPLIMIENTOS DE ADMISIBILIDAD Y COMPROMISOS

Tipo	Compromiso	Sup. Calculada	Sup. Incumpli.	Factor Alcance (2)	Coef. Línea Base	Coef. Acumulación	Coef. Reiteración	Importe Ayuda	Factor Sanción	Importe Sanción	Aplicado
B1	Las unidades comprometidas deben estar certificadas en producción ecológica según lo establecido en el Reglamento (CE) n° 834/2007 y el Reglamento (CE) n° 889/2008, por el que se establece disposiciones de aplicación del Reglamento (CE) n° 834/2007 del Consejo, durante el periodo de compromiso.	124,20	1,11	0,01	1,00	1,00	1,00	6.698,11 €	0,01	66,98 €	SI

INCIDENCIAS**INCIDENCIA DESCRIPCIÓN**

238 Recinto cuyo CAP declarado es mayor al CAP prevalente y no presenta alegación al SIGPAC.

Ref:170000006383011 Recinto:41-079-015-00013-007 Cultivo:62000 PASTOS PERMANENTES DE 5 O MAS AÑOS-SIN VARIEDAD Secano CAP prevalente:0 CAP declarado:35 Exceso de superficie (Hectáreas):2,12

85001 El recinto declarado no cumple con las normas de producción ecológica (artículo 5-1 e), Orden 26 mayo 2015)

Ref:170000006383017 Recinto:41-079-015-00001-003 Cultivo:20902 BARBECHO TRADICIONAL-CON CUBIERTA VEGETAL Secano

Ref:170000006383021 Recinto:41-079-015-00013-004 Cultivo:62000 PASTOS PERMANENTES DE 5 O MAS AÑOS-SIN VARIEDAD Secano

85002 Recinto declarado que no cumple en su totalidad con las normas de producción ecológica (artículo 5-1 e), Orden 26 mayo 2015)

Ref:170000006383023 Recinto:41-079-015-00013-001 Cultivo:62000 PASTOS PERMANENTES DE 5 O MAS AÑOS-SIN VARIEDAD Secano Sup. Declarada:44,75 Superficie Certificada (Ha):43,64

85003 No inscrito en un organismo de control y certificación ecológico (artículo 5-1 e), Orden 26 mayo 2015)

Explotación:ES410790000618 Especie:OVINA

85031 Solicita recinto que no está comprometido para la operación.

Ref:170000006383021 Recinto:41-079-015-00013-004 Cultivo:62000 PASTOS PERMANENTES DE 5 O MAS AÑOS-SIN VARIEDAD Secano

Ref:170000006383011 Recinto:41-079-015-00013-007 Cultivo:62000 PASTOS PERMANENTES DE 5 O MAS AÑOS-SIN VARIEDAD Secano



<u>APELLIDOS Y NOMBRE / RAZÓN SOCIAL</u>	<u>NIF</u>	<u>EXPEDIENTE</u>	<u>SOLICITA AGRICULT. (3)</u>	<u>SOLICITA GANADER. (4)</u>	<u>ANUALIDAD DE PAGO</u>
LECHUGA GOMEZ ANDRES	****2720*	8028749	NO	SI	3ª

DATOS CONVERSIÓN**IMPORTE POR ANUALIDAD**

	<u>2015</u>	<u>2016</u>	<u>2017</u>	<u>2018</u>	<u>2019</u>
IMPORTE MÁXIMO SUBVENCIONABLE	18.231,39 €	18.231,39 €	13.323,80 €	13.323,80 €	13.323,80 €
IMPORTE MEDIO DE TRANSFERENCIA (€/ha)	49,75 €	49,75 €	41,46 €	41,46 €	41,46 €

RESUMEN DE UNIDADES

<u>Cód</u>	<u>GRUPO DE PAGO</u>	<u>Sup. Dec. Admisible (ha)</u>	<u>Sup. Comprometida (ha)</u>	<u>Sup. ajustada compromiso (1) (ha)</u>	<u>% sobredec.</u>	<u>SUP. RESUELTA (ha)</u>	<u>Importe Declarado</u>	<u>Importe Topado</u>	<u>Importe Resuelto</u>	<u>Importe tras sobredec.</u>
43	PASTOS ASOCIADOS A GANADERÍA ECOLÓGICA	369,25		321,39	0,00	321,39	14.082,15	13.323,80	13.323,80	13.323,80
	TOTAL	369,25	321,39	321,39		321,39	14.082,15	13.323,80	13.323,80	13.323,80

APLICACIÓN DE REDUCCIONES Y SANCIONES

	<u>Importe Calculado</u>	<u>Importe prereduc.</u>	<u>Admisibilidad y compromisos</u>	<u>Presentación tardía</u>	<u>Omisión declaración</u>	<u>Condicionalidad</u>	<u>IMPORTE (Euros)</u>				
							<u>RESUELTO</u>	<u>FEADER (Eje 2)</u>	<u>MAPA</u>	<u>CAGPDS</u>	
GANADERÍA	13.323,80	13.323,80	0,00	0,00	0,00	0,00	13.323,80	9.992,85	1.432,31	1.898,64	
							TOTAL	13.323,80	9.992,85	1.432,31	1.898,64



RECINTOS RESUELTOS

REF.	REFERENCIA SIGPAC	CULTIVO	DESCRIPCIÓN CULTIVO	S/R	G.PAGO	PEND. MEDIA (%)	SUP. DEC. ADMISIBLE (ha)	SUP. COMPROM. (ha)	SUP. AJUSTADA COMPR.(1) (ha)	SUP. CONY. SIGPAC (ha)	SUP. CERTIE. (ha)	SUP. CAMPO (ha)	SUP. CAMPO DETER. CULT. DECLARADO (ha)	SUP. DEC. REDUCIDA (ha)	SUP. RESUELTA (ha)
170000006918964	41-033-007-00012-0002	62000	PASTOS PERMANENTES DE 5 O MAS AÑOS-SIN VARIEDAD	S	43	12,64	3,14	3,14	3,14		3,14			3,14	3,14
170000006918965	41-033-007-00012-0005	62000	PASTOS PERMANENTES DE 5 O MAS AÑOS-SIN VARIEDAD	S	43	5,11	26,55	26,55	26,55		26,55			26,55	26,55
170000006918966	41-033-007-00017-0001	62000	PASTOS PERMANENTES DE 5 O MAS AÑOS-SIN VARIEDAD	S	43	5,74	2,20	2,20	2,20		2,20			2,20	2,20
170000006918979	41-033-048-00029-0003	62000	PASTOS PERMANENTES DE 5 O MAS AÑOS-SIN VARIEDAD	S	43	9,20	2,85	2,86	2,85	2,85	2,85			2,85	2,85
170000006918980	41-033-007-00017-0002	63000	PASTOS DE MENOS DE 5 AÑOS-SIN VARIEDAD	S	43	3,83	2,91	2,91	2,91		2,91			2,91	2,91
170000006918984	41-033-027-00006-0010	62000	PASTOS PERMANENTES DE 5 O MAS AÑOS-SIN VARIEDAD	S	43	7,11	0,54	0,54	0,54		0,54			0,54	0,54
170000006918986	41-033-027-00006-0005	62000	PASTOS PERMANENTES DE 5 O MAS AÑOS-SIN VARIEDAD	S	43	15,70	9,35	9,35	9,35		12,46			9,35	9,35
170000006918987	41-033-027-00006-0015	62000	PASTOS PERMANENTES DE 5 O MAS AÑOS-SIN VARIEDAD	S	43	13,12	11,15	14,48	11,15	14,45	14,87			11,15	11,15
170000006918989	41-033-048-00029-0022	62000	PASTOS PERMANENTES DE 5 O MAS AÑOS-SIN VARIEDAD	S	43	15,36	0,03	2,85	0,03	0,04	0,04			0,03	0,03
170000006918991	41-033-027-00006-0015	62000	PASTOS PERMANENTES DE 5 O MAS AÑOS-SIN VARIEDAD	S	43	13,12	0,01	14,48	0,01	14,45	0,01			0,01	0,01
170000006918993	41-033-007-00012-0013	62000	PASTOS PERMANENTES DE 5 O MAS AÑOS-SIN VARIEDAD	S	43	6,16	1,89	2,91	1,89		2,91			1,89	1,89
170000006918995	41-033-007-00012-0015	62000	PASTOS PERMANENTES DE 5 O MAS AÑOS-SIN VARIEDAD	S	43	8,12	2,18	2,18	2,18		2,18			2,18	2,18
170000006918997	41-033-027-00006-0006	62000	PASTOS PERMANENTES DE 5 O MAS AÑOS-SIN VARIEDAD	S	43	16,82	1,61	6,43	1,61		6,43			1,61	1,61
170000006918999	41-033-007-00012-0011	62000	PASTOS PERMANENTES DE 5 O MAS AÑOS-SIN VARIEDAD	S	43	12,11	0,33	0,39	0,33		0,39			0,33	0,33
170000006919000	41-033-035-00162-0005	62000	PASTOS PERMANENTES DE 5 O MAS AÑOS-SIN VARIEDAD	S	43	16,72	0,05	0,05	0,05		0,05			0,05	0,05
170000006919001	41-033-035-00091-0029	62000	PASTOS PERMANENTES DE 5 O MAS AÑOS-SIN VARIEDAD	S	43	15,75	0,44	0,67	0,44	0,52	0,52			0,44	0,44
170000006919002	41-033-035-00091-0025	62000	PASTOS PERMANENTES DE 5 O MAS AÑOS-SIN VARIEDAD	S	43	4,37	2,63	2,63	2,63		2,63			2,63	2,63
170000006919003	41-033-035-00091-0005	62000	PASTOS PERMANENTES DE 5 O MAS AÑOS-SIN VARIEDAD	S	43	21,19	2,93	3,60	2,93	3,45	3,45			2,93	2,93
170000006919004	41-033-035-00091-0031	62000	PASTOS PERMANENTES DE 5 O MAS AÑOS-SIN VARIEDAD	S	43	13,05	0,02	0,05	0,02		0,02			0,02	0,02
170000006919005	41-033-035-00091-0002	62000	PASTOS PERMANENTES DE 5 O MAS AÑOS-SIN VARIEDAD	S	43	12,69	3,94	5,66	3,94	3,96	3,94			3,94	3,03
170000006919006	41-033-035-00091-0031	62000	PASTOS PERMANENTES DE 5 O MAS AÑOS-SIN VARIEDAD	S	43	13,05	0,03	0,05	0,03		0,03			0,03	0,03
170000006919007	41-033-035-00091-0031	62000	PASTOS PERMANENTES DE 5 O MAS AÑOS-SIN VARIEDAD	S	43	13,05	0,01	0,05	0,01		0,01			0,01	0,01
170000006919008	41-033-035-00162-0006	62000	PASTOS PERMANENTES DE 5 O MAS AÑOS-SIN VARIEDAD	S	43	5,48	0,81	0,81	0,81		0,81			0,81	0,81
170000006919009	41-033-035-00162-0018	62000	PASTOS PERMANENTES DE 5 O MAS AÑOS-SIN VARIEDAD	S	43	7,46	0,02	0,34	0,02		0,04			0,02	0,02
170000006919010	41-033-035-00162-0007	62000	PASTOS PERMANENTES DE 5 O MAS AÑOS-SIN VARIEDAD	S	43	8,17	2,36	2,36	2,36		2,36			2,36	2,22
170000006919012	41-033-035-00162-0018	62000	PASTOS PERMANENTES DE 5 O MAS AÑOS-SIN VARIEDAD	S	43	7,46	0,12	0,34	0,12		0,26			0,12	0,12
170000006919013	41-033-035-00162-0018	62000	PASTOS PERMANENTES DE 5 O MAS AÑOS-SIN VARIEDAD	S	43	7,46	0,02	0,34	0,02		0,04			0,02	0,02
170000006919014	41-033-035-00162-0038	62000	PASTOS PERMANENTES DE 5 O MAS AÑOS-SIN VARIEDAD	S	43	16,12	0,02	0,04	0,02		0,04			0,02	0,02
170000006919015	41-033-035-00091-0032	62000	PASTOS PERMANENTES DE 5 O MAS AÑOS-SIN VARIEDAD	S	43	32,03	11,97	30,53	11,97	26,59	26,59			11,97	11,97
170000006919016	41-033-035-00162-0035	62000	PASTOS PERMANENTES DE 5 O MAS AÑOS-SIN VARIEDAD	S	43	6,49	0,03	0,04	0,03		0,04			0,03	0,03
170000006919017	41-033-035-00162-0025	62000	PASTOS PERMANENTES DE 5 O MAS AÑOS-SIN VARIEDAD	S	43	20,52	2,76	3,13	2,76		5,01			2,76	2,76
170000006919018	41-033-035-00162-0001	62000	PASTOS PERMANENTES DE 5 O MAS AÑOS-SIN VARIEDAD	S	43	22,41	38,30	36,07	36,04	36,04	51,07			36,04	28,09
170000006919019	41-033-035-00091-0036	62000	PASTOS PERMANENTES DE 5 O MAS AÑOS-SIN VARIEDAD	S	43	16,89	0,03	0,05	0,03	0,04	0,04			0,03	0,03
170000006919020	41-033-035-00091-0030	62000	PASTOS PERMANENTES DE 5 O MAS AÑOS-SIN VARIEDAD	S	43	19,84	1,28	5,66	1,28	1,70	1,70			1,28	1,13
170000006919021	41-033-035-00091-0006	62000	PASTOS PERMANENTES DE 5 O MAS AÑOS-SIN VARIEDAD	S	43	24,01	44,65	48,98	44,65	48,79	59,69			44,65	32,74
170000006919026	41-033-035-00091-0028	63000	PASTOS DE MENOS DE 5 AÑOS-SIN VARIEDAD	S	43	21,77	0,07	0,07	0,07		0,07			0,07	0,07
170000006919029	41-033-007-00012-0003	62000	PASTOS PERMANENTES DE 5 O MAS AÑOS-SIN VARIEDAD	S	43	8,70	16,43	16,43	16,43		16,43			16,43	16,43
170000006919030	41-033-007-00012-0006	62000	PASTOS PERMANENTES DE 5 O MAS AÑOS-SIN VARIEDAD	S	43	3,87	1,60	1,60	1,60		1,60			1,60	1,60
170000006919036	41-033-035-00091-0027	63000	PASTOS DE MENOS DE 5 AÑOS-SIN VARIEDAD	S	43	17,52	0,01	0,01	0,01		0,01			0,01	0,01
170000006919037	41-033-048-00019-0009	62000	PASTOS PERMANENTES DE 5 O MAS AÑOS-SIN VARIEDAD	S	43	14,01	2,95	2,95	2,95		2,95			2,95	2,95
170000006919039	41-033-048-00029-0007	62000	PASTOS PERMANENTES DE 5 O MAS AÑOS-SIN VARIEDAD	S	43	6,99	1,73	1,74	1,73	1,73	1,73			1,73	1,73
170000006919040	41-033-048-00019-0008	62000	PASTOS PERMANENTES DE 5 O MAS AÑOS-SIN VARIEDAD	S	43	9,86	0,59	0,58	0,58		0,59			0,58	0,58
170000006919041	41-033-048-00019-0004	62000	PASTOS PERMANENTES DE 5 O MAS AÑOS-SIN VARIEDAD	S	43	18,13	8,68	8,89	8,68		24,79			8,68	8,63
170000006919042	41-033-048-00021-0011	62000	PASTOS PERMANENTES DE 5 O MAS AÑOS-SIN VARIEDAD	S	43	23,01	1,81	18,99	1,81	2,13	2,13			1,81	1,81
170000006919043	41-033-048-00029-0023	62000	PASTOS PERMANENTES DE 5 O MAS AÑOS-SIN VARIEDAD	S	43	16,20	0,16	2,85	0,16	0,25	0,25			0,16	0,16
170000006919044	41-033-048-00021-0012	62000	PASTOS PERMANENTES DE 5 O MAS AÑOS-SIN VARIEDAD	S	43	36,29	0,42	18,97	0,42	0,93	0,93			0,42	0,42
170000006919045	41-033-041-00002-0033	62000	PASTOS PERMANENTES DE 5 O MAS AÑOS-SIN VARIEDAD	S	43	19,73	65,31	83,97	65,31		186,61			65,31	65,31
170000006919047	41-033-048-00021-0004	62000	PASTOS PERMANENTES DE 5 O MAS AÑOS-SIN VARIEDAD	S	43	27,15	14,23	18,97	14,23	18,81	25,88			14,23	14,23
170000006919048	41-033-041-00002-0022	62000	PASTOS PERMANENTES DE 5 O MAS AÑOS-SIN VARIEDAD	S	43	12,03	12,01	12,01	12,01		14,13			12,01	12,01
170000006919049	41-033-035-00162-0034	62000	PASTOS PERMANENTES DE 5 O MAS AÑOS-SIN VARIEDAD	S	43	7,90	0,25	0,25	0,25		0,25			0,25	0,25
170000006919050	41-033-040-00041-0006	62000	PASTOS PERMANENTES DE 5 O MAS AÑOS-SIN VARIEDAD	S	43	25,09	0,88	1,03	0,88		1,03			0,88	0,88
170000006919051	41-033-041-00003-0007	62000	PASTOS PERMANENTES DE 5 O MAS AÑOS-SIN VARIEDAD	S	43	20,31	47,11	40,04	40,04		47,11			40,04	40,04
170000006919052	41-033-040-00041-0002	62000	PASTOS PERMANENTES DE 5 O MAS AÑOS-SIN VARIEDAD	S	43	33,51	6,08	6,08	6,08		6,08			6,08	6,08
170000006919053	41-033-040-00041-0003	62000	PASTOS PERMANENTES DE 5 O MAS AÑOS-SIN VARIEDAD	S	43	28,87	3,44	3,44	3,44		3,44			3,44	3,44
170000006919054	41-033-035-00162-0019	62000	PASTOS PERMANENTES DE 5 O MAS AÑOS-SIN VARIEDAD	S	43	2,70	1,91	16,54	1,91	1,91	1,91			1,91	1,91

(1) Superficie declarada admisible ajustada con la superficie comprometida.

(2) Factor de penalización valorando el alcance para el tipo de compromiso.

(3) Solicita agricultura y tiene compromisos vigentes.

(4) Solicita ganadería y tiene compromisos vigentes.

RECINTOS RESUELTOS

REF.	REFERENCIA SIGPAC	CULTIVO	DESCRIPCIÓN CULTIVO	S/R	G.PAGO	PEND. MEDIA (%)	SUP. DEC. ADMISIBLE (ha)	SUP. COMPROM. (ha)	SUP. AJUSTADA COMPR. (1) (ha)	SUP. CONY. SIGPAC (ha)	SUP. CERTIE. (ha)	SUP. CAMPO (ha)	SUP. CAMPO DECLARADO (ha)	SUP. DEC. REDUCIDA (ha)	SUP. RESUELTA (ha)
170000006919055	41-033-035-00162-0029	62000	PASTOS PERMANENTES DE 5 O MAS AÑOS-SIN VARIEDAD	S	43	28,06	6,42	16,54	6,42	14,28	14,26			6,42	6,42

DATOS GANADERÍA**RESUMEN DE UNIDADES**

Cód	GRUPO DE PAGO	Sup. Dec. Admisible (ha)	Sup. Comprometida (ha)	Sup. ajustada compromiso (1) (ha)	% sobredec.	SUP. RESUELTA (ha)	Importe Declarado	Importe Topado	Importe Resuelto	Importe tras sobredec.
43	PASTOS ASOCIADOS A GANADERÍA ECOLÓGICA	369,25		321,39	0,00	321,39	14.082,15	13.323,80	13.323,80	13.323,80
	TOTAL	369,25	321,39	321,39		321,39	14.082,15	13.323,80	13.323,80	13.323,80

RESUMEN DE PAGOS

IMPORTE (Euros)			
FEADER			
	RESUELTO	MAPA	CAGPDS
A pagar	13.323,80	9.992,85	1.432,31

APLICACIÓN DE REDUCCIONES Y SANCIONES

IMPORTE (Euros)										
FEADER										
	Importe Calculado	Importe prerreduc.	Admisibilidad y compromisos	Presentación tardía	Omisión declaración	Condicionabilidad	RESUELTO	MAPA	CAGPDS	
	13.323,80	13.323,80	0,00	0,00	0,00	0,00	13.323,80	9.992,85	1.432,31	1.898,64
TOTAL							13.323,80	9.992,85	1.432,31	1.898,64

Datos considerados para el Cálculo de la Carga Ganadera mínima y máxima del expediente

Explotación	Especie	Inscrito en Siipa y Admisible	Censo Medio Animales	Ugm Calculada para CG Mínima	Ugm Calculada para CG Máxima
ES410330000161	OVINA	SI	885,57	132,84	132,84
ES410330000501	OVINA	SI	108,25	16,24	16,24
ES410330000746	OVINA	SI	389,95	58,49	58,49
ES410330000747	OVINA	SI	184,99	27,75	27,75
ES410330000748	OVINA	SI	143,81	21,57	21,57
				256,89	256,89

Superficie determinada para Cálculo Carga Ganadera: 388,18 ha

Carga Ganadera Mínima Expediente: 0,66 ugm/ha

Carga Ganadera Máxima Expediente: 0,66 ugm/ha

Recintos Determinados para el Cálculo de Garga Ganadera

REF.	REFERENCIA SIGPAC	CULTIVO	DESCRIPCIÓN CULTIVO	S/R	SUP. RESUELTA (ha)
170000006918964	41-033-007-00012-0002	62000	PASTOS PERMANENTES DE 5 O MAS AÑOS-SIN VARIEDAD	S	3,14
170000006918965	41-033-007-00012-0005	62000	PASTOS PERMANENTES DE 5 O MAS AÑOS-SIN VARIEDAD	S	26,55
170000006918966	41-033-007-00017-0001	62000	PASTOS PERMANENTES DE 5 O MAS AÑOS-SIN VARIEDAD	S	2,20
170000006918979	41-033-048-00029-0003	62000	PASTOS PERMANENTES DE 5 O MAS AÑOS-SIN VARIEDAD	S	2,85
170000006918980	41-033-007-00017-0002	63000	PASTOS DE MENOS DE 5 AÑOS-SIN VARIEDAD	S	2,91
170000006918984	41-033-027-00006-0010	62000	PASTOS PERMANENTES DE 5 O MAS AÑOS-SIN VARIEDAD	S	0,54
170000006918985	41-033-048-00029-0010	62000	PASTOS PERMANENTES DE 5 O MAS AÑOS-SIN VARIEDAD	S	0,00
170000006918986	41-033-027-00006-0005	62000	PASTOS PERMANENTES DE 5 O MAS AÑOS-SIN VARIEDAD	S	9,35
170000006918987	41-033-027-00006-0015	62000	PASTOS PERMANENTES DE 5 O MAS AÑOS-SIN VARIEDAD	S	11,15
170000006918988	41-033-027-00003-0004	62000	PASTOS PERMANENTES DE 5 O MAS AÑOS-SIN VARIEDAD	S	0,00
170000006918989	41-033-048-00029-0022	62000	PASTOS PERMANENTES DE 5 O MAS AÑOS-SIN VARIEDAD	S	0,03
170000006918990	41-033-034-00004-0002	62000	PASTOS PERMANENTES DE 5 O MAS AÑOS-SIN VARIEDAD	S	0,75
170000006918991	41-033-027-00006-0015	62000	PASTOS PERMANENTES DE 5 O MAS AÑOS-SIN VARIEDAD	S	0,01
170000006918993	41-033-007-00012-0013	62000	PASTOS PERMANENTES DE 5 O MAS AÑOS-SIN VARIEDAD	S	1,89
170000006918995	41-033-007-00012-0015	62000	PASTOS PERMANENTES DE 5 O MAS AÑOS-SIN VARIEDAD	S	2,18
170000006918997	41-033-027-00006-0006	62000	PASTOS PERMANENTES DE 5 O MAS AÑOS-SIN VARIEDAD	S	1,61

(1) Superficie declarada admisible ajustada con la superficie comprometida.
(2) Factor de penalización valorando el alcance para el tipo de compromiso.
(3) Solicita agricultura y tiene compromisos vigentes.
(4) Solicita ganadería y tiene compromisos vigentes.

Datos considerados para el Cálculo de la Carga Ganadera mínima y máxima del expediente**Recintos Determinados para el Cálculo de Garga Ganadera**

<u>REF.</u>	<u>REFERENCIA SIGPAC</u>	<u>CULTIVO</u>	<u>DESCRIPCIÓN CULTIVO</u>	<u>S/R</u>	<u>SUP. RESUELTA (ha)</u>
170000006918999	41-033-007-00012-0011	62000	PASTOS PERMANENTES DE 5 O MAS AÑOS-SIN VARIEDAD	S	0,33
170000006919000	41-033-035-00162-0005	62000	PASTOS PERMANENTES DE 5 O MAS AÑOS-SIN VARIEDAD	S	0,05
170000006919001	41-033-035-00091-0029	62000	PASTOS PERMANENTES DE 5 O MAS AÑOS-SIN VARIEDAD	S	0,44
170000006919002	41-033-035-00091-0025	62000	PASTOS PERMANENTES DE 5 O MAS AÑOS-SIN VARIEDAD	S	2,63
170000006919003	41-033-035-00091-0005	62000	PASTOS PERMANENTES DE 5 O MAS AÑOS-SIN VARIEDAD	S	2,93
170000006919004	41-033-035-00091-0031	62000	PASTOS PERMANENTES DE 5 O MAS AÑOS-SIN VARIEDAD	S	0,02
170000006919005	41-033-035-00091-0002	62000	PASTOS PERMANENTES DE 5 O MAS AÑOS-SIN VARIEDAD	S	3,03
170000006919006	41-033-035-00091-0031	62000	PASTOS PERMANENTES DE 5 O MAS AÑOS-SIN VARIEDAD	S	0,03
170000006919007	41-033-035-00091-0031	62000	PASTOS PERMANENTES DE 5 O MAS AÑOS-SIN VARIEDAD	S	0,01
170000006919008	41-033-035-00162-0006	62000	PASTOS PERMANENTES DE 5 O MAS AÑOS-SIN VARIEDAD	S	0,81
170000006919009	41-033-035-00162-0018	62000	PASTOS PERMANENTES DE 5 O MAS AÑOS-SIN VARIEDAD	S	0,02
170000006919010	41-033-035-00162-0007	62000	PASTOS PERMANENTES DE 5 O MAS AÑOS-SIN VARIEDAD	S	2,22
170000006919011	41-033-034-00004-0004	63000	PASTOS DE MENOS DE 5 AÑOS-SIN VARIEDAD	S	20,33
170000006919012	41-033-035-00162-0018	62000	PASTOS PERMANENTES DE 5 O MAS AÑOS-SIN VARIEDAD	S	0,12
170000006919013	41-033-035-00162-0018	62000	PASTOS PERMANENTES DE 5 O MAS AÑOS-SIN VARIEDAD	S	0,02
170000006919014	41-033-035-00162-0038	62000	PASTOS PERMANENTES DE 5 O MAS AÑOS-SIN VARIEDAD	S	0,02
170000006919015	41-033-035-00091-0032	62000	PASTOS PERMANENTES DE 5 O MAS AÑOS-SIN VARIEDAD	S	11,97
170000006919016	41-033-035-00162-0035	62000	PASTOS PERMANENTES DE 5 O MAS AÑOS-SIN VARIEDAD	S	0,03
170000006919017	41-033-035-00162-0025	62000	PASTOS PERMANENTES DE 5 O MAS AÑOS-SIN VARIEDAD	S	2,76
170000006919018	41-033-035-00162-0001	62000	PASTOS PERMANENTES DE 5 O MAS AÑOS-SIN VARIEDAD	S	28,09
170000006919019	41-033-035-00091-0036	62000	PASTOS PERMANENTES DE 5 O MAS AÑOS-SIN VARIEDAD	S	0,03
170000006919020	41-033-035-00091-0030	62000	PASTOS PERMANENTES DE 5 O MAS AÑOS-SIN VARIEDAD	S	1,13
170000006919021	41-033-035-00091-0006	62000	PASTOS PERMANENTES DE 5 O MAS AÑOS-SIN VARIEDAD	S	32,74
170000006919022	41-033-034-00004-0012	62000	PASTOS PERMANENTES DE 5 O MAS AÑOS-SIN VARIEDAD	S	0,02
170000006919023	41-033-034-00004-0008	62000	PASTOS PERMANENTES DE 5 O MAS AÑOS-SIN VARIEDAD	S	0,38
170000006919024	41-033-034-00004-0006	62000	PASTOS PERMANENTES DE 5 O MAS AÑOS-SIN VARIEDAD	S	0,00
170000006919025	41-033-027-00003-0007	63000	PASTOS DE MENOS DE 5 AÑOS-SIN VARIEDAD	S	0,05
170000006919026	41-033-035-00091-0028	63000	PASTOS DE MENOS DE 5 AÑOS-SIN VARIEDAD	S	0,07
170000006919029	41-033-007-00012-0003	62000	PASTOS PERMANENTES DE 5 O MAS AÑOS-SIN VARIEDAD	S	16,43
170000006919030	41-033-007-00012-0006	62000	PASTOS PERMANENTES DE 5 O MAS AÑOS-SIN VARIEDAD	S	1,60
170000006919031	41-033-027-00003-0009	63000	PASTOS DE MENOS DE 5 AÑOS-SIN VARIEDAD	S	3,11
170000006919032	41-033-027-00003-0035	63000	PASTOS DE MENOS DE 5 AÑOS-SIN VARIEDAD	S	0,35
170000006919033	41-033-027-00003-0008	63000	PASTOS DE MENOS DE 5 AÑOS-SIN VARIEDAD	S	0,00
170000006919034	41-033-034-00004-0092	63000	PASTOS DE MENOS DE 5 AÑOS-SIN VARIEDAD	S	0,42
170000006919035	41-033-034-00004-0090	63000	PASTOS DE MENOS DE 5 AÑOS-SIN VARIEDAD	S	1,34
170000006919036	41-033-035-00091-0027	63000	PASTOS DE MENOS DE 5 AÑOS-SIN VARIEDAD	S	0,01
170000006919037	41-033-048-00019-0009	62000	PASTOS PERMANENTES DE 5 O MAS AÑOS-SIN VARIEDAD	S	2,95
170000006919038	41-033-048-00029-0009	62000	PASTOS PERMANENTES DE 5 O MAS AÑOS-SIN VARIEDAD	S	0,05
170000006919039	41-033-048-00029-0007	62000	PASTOS PERMANENTES DE 5 O MAS AÑOS-SIN VARIEDAD	S	1,73
170000006919040	41-033-048-00019-0008	62000	PASTOS PERMANENTES DE 5 O MAS AÑOS-SIN VARIEDAD	S	0,59
170000006919041	41-033-048-00019-0004	62000	PASTOS PERMANENTES DE 5 O MAS AÑOS-SIN VARIEDAD	S	8,63
170000006919042	41-033-048-00021-0011	62000	PASTOS PERMANENTES DE 5 O MAS AÑOS-SIN VARIEDAD	S	1,81
170000006919043	41-033-048-00029-0023	62000	PASTOS PERMANENTES DE 5 O MAS AÑOS-SIN VARIEDAD	S	0,16
170000006919044	41-033-048-00021-0012	62000	PASTOS PERMANENTES DE 5 O MAS AÑOS-SIN VARIEDAD	S	0,42

(1) Superficie declarada admisible ajustada con la superficie comprometida.
(2) Factor de penalización valorando el alcance para el tipo de compromiso.
(3) Solicita agricultura y tiene compromisos vigentes.
(4) Solicita ganadería y tiene compromisos vigentes.

Datos considerados para el Cálculo de la Carga Ganadera mínima y máxima del expediente**Recintos Determinados para el Cálculo de Garga Ganadera**

REF.	REFERENCIA SIGPAC	CULTIVO	DESCRIPCIÓN CULTIVO	S/R	SUP. RESUELTA (ha)
170000006919045	41-033-041-00002-0033	62000	PASTOS PERMANENTES DE 5 O MAS AÑOS-SIN VARIEDAD	S	65,31
170000006919046	41-033-042-00005-0035	62000	PASTOS PERMANENTES DE 5 O MAS AÑOS-SIN VARIEDAD	S	15,50
170000006919047	41-033-048-00021-0004	62000	PASTOS PERMANENTES DE 5 O MAS AÑOS-SIN VARIEDAD	S	14,23
170000006919048	41-033-041-00002-0022	62000	PASTOS PERMANENTES DE 5 O MAS AÑOS-SIN VARIEDAD	S	12,01
170000006919049	41-033-035-00162-0034	62000	PASTOS PERMANENTES DE 5 O MAS AÑOS-SIN VARIEDAD	S	0,25
170000006919050	41-033-040-00041-0006	62000	PASTOS PERMANENTES DE 5 O MAS AÑOS-SIN VARIEDAD	S	0,88
170000006919051	41-033-041-00003-0007	62000	PASTOS PERMANENTES DE 5 O MAS AÑOS-SIN VARIEDAD	S	47,11
170000006919052	41-033-040-00041-0002	62000	PASTOS PERMANENTES DE 5 O MAS AÑOS-SIN VARIEDAD	S	6,08
170000006919053	41-033-040-00041-0003	62000	PASTOS PERMANENTES DE 5 O MAS AÑOS-SIN VARIEDAD	S	3,44
170000006919054	41-033-035-00162-0019	62000	PASTOS PERMANENTES DE 5 O MAS AÑOS-SIN VARIEDAD	S	1,91
170000006919055	41-033-035-00162-0029	62000	PASTOS PERMANENTES DE 5 O MAS AÑOS-SIN VARIEDAD	S	6,42

Incidencias de carga ganadera**INCIDENCIA DESCRIPCIÓN**

- 218 La superficie total declarada sobre un mismo recinto en el conjunto de los expedientes, no puede superar la superficie total que el SIGPAC establece para ese recinto.
Ref:170000006919011 Recinto:41-033-034-00004-004 Cultivo:63000 PASTOS DE MENOS DE 5 AÑOS-SIN VARIEDAD Secano Suma de superficies declaradas para este recinto por todos los solicitantes (Áreas):2182 Superficie SIGPAC medida para este recinto (Áreas):2174 Exceso de superficie declarada (Hectáreas):0,08
- 219 Superficie declarada sobre un mismo recinto, en un mismo expediente, mayor que la superficie total del recinto SIGPAC.
Ref:170000006919031 Recinto:41-033-027-00003-009 Cultivo:63000 PASTOS DE MENOS DE 5 AÑOS-SIN VARIEDAD Secano Suma de superficies declaradas para este recinto por el solicitante (Áreas):332 Superficie SIGPAC total para el recinto (Áreas):311 Exceso de superficie declarada (Hectáreas):0,21
Ref:170000006919033 Recinto:41-033-027-00003-008 Cultivo:63000 PASTOS DE MENOS DE 5 AÑOS-SIN VARIEDAD Secano Suma de superficies declaradas para este recinto por el solicitante (Áreas):7 Superficie SIGPAC total para el recinto (Áreas):0 Exceso de superficie declarada (Hectáreas):0,07
- 224 La superficie de cruce total de productos de la agrupación Pastos permanentes sobre un mismo recinto en una misma solicitud, no puede superar la superficie total admisible de pastos.
Ref:170000006919005 Recinto:41-033-035-00091-002 Cultivo:62000 PASTOS PERMANENTES DE 5 O MAS AÑOS-SIN VARIEDAD Secano Superficie admisible de pastos del recinto según SIGPAC.:303 Suma de superficies de cruce netas declaradas para este recinto por el solicitante.:394 Exceso de superficie (Hectáreas):0,91
Ref:170000006919010 Recinto:41-033-035-00162-007 Cultivo:62000 PASTOS PERMANENTES DE 5 O MAS AÑOS-SIN VARIEDAD Secano Superficie admisible de pastos del recinto según SIGPAC.:222 Suma de superficies de cruce netas declaradas para este recinto por el solicitante.:236 Exceso de superficie (Hectáreas):0,14
Ref:170000006919020 Recinto:41-033-035-00091-030 Cultivo:62000 PASTOS PERMANENTES DE 5 O MAS AÑOS-SIN VARIEDAD Secano Superficie admisible de pastos del recinto según SIGPAC.:113 Suma de superficies de cruce netas declaradas para este recinto por el solicitante.:128 Exceso de superficie (Hectáreas):0,15
- 225 La superficie de cruce total de productos de la agrupación Pastos permanentes sobre un mismo recinto en el conjunto de las solicitudes, no puede superar la superficie total admisible de pastos
Ref:170000006919024 Recinto:41-033-034-00004-006 Cultivo:62000 PASTOS PERMANENTES DE 5 O MAS AÑOS-SIN VARIEDAD Secano Superficie admisible de pastos del recinto según SIGPAC.:0 Suma de superficies de cruce netas declaradas para este recinto por todos los solicitantes.:1115 Exceso de superficie (Hectáreas):11,15
Ref:170000006919041 Recinto:41-033-048-00019-004 Cultivo:62000 PASTOS PERMANENTES DE 5 O MAS AÑOS-SIN VARIEDAD Secano Superficie admisible de pastos del recinto según SIGPAC.:870 Suma de superficies de cruce netas declaradas para este recinto por todos los solicitantes.:875 Exceso de superficie (Hectáreas):0,05
- 238 Recinto cuyo CAP declarado es mayor al CAP prevalente y no presenta alegación al SIGPAC.
Ref:170000006918985 Recinto:41-033-048-00029-010 Cultivo:62000 PASTOS PERMANENTES DE 5 O MAS AÑOS-SIN VARIEDAD Secano CAP prevalente:0 CAP declarado:25 Exceso de superficie (Hectáreas):4,76
Ref:170000006918988 Recinto:41-033-027-00003-004 Cultivo:62000 PASTOS PERMANENTES DE 5 O MAS AÑOS-SIN VARIEDAD Secano CAP prevalente:0 CAP declarado:35 Exceso de superficie (Hectáreas):28,46
Ref:170000006919018 Recinto:41-033-035-00162-001 Cultivo:62000 PASTOS PERMANENTES DE 5 O MAS AÑOS-SIN VARIEDAD Secano CAP prevalente:55 CAP declarado:75 Exceso de superficie (Hectáreas):10,21
Ref:170000006919021 Recinto:41-033-035-00091-006 Cultivo:62000 PASTOS PERMANENTES DE 5 O MAS AÑOS-SIN VARIEDAD Secano CAP prevalente:55 CAP declarado:75 Exceso de superficie (Hectáreas):11,91
Ref:170000006919024 Recinto:41-033-034-00004-006 Cultivo:62000 PASTOS PERMANENTES DE 5 O MAS AÑOS-SIN VARIEDAD Secano CAP prevalente:0 CAP declarado:45 Exceso de superficie (Hectáreas):11,07
- 239 Recinto cuyo CAP declarado es nulo o un valor no admitido.
Ref:170000006918969 Recinto:---- Cultivo: -
Ref:170000006918970 Recinto:---- Cultivo: -
Ref:170000006918972 Recinto:---- Cultivo: -
Ref:170000006919027 Recinto:---- Cultivo: -

Datos considerados para el Cálculo de la Carga Ganadera mínima y máxima del expediente

Ref:170000006919028 Recinto:---- Cultivo: -

INCIDENCIAS**INCIDENCIA DESCRIPCIÓN**

- 224 La superficie de cruce total de productos de la agrupación Pastos permanentes sobre un mismo recinto en una misma solicitud, no puede superar la superficie total admisible de pastos.
Ref:170000006919005 Recinto:41-033-035-00091-002 Cultivo:62000 PASTOS PERMANENTES DE 5 O MAS AÑOS-SIN VARIEDAD Secano Superficie admisible de pastos del recinto según SIGPAC.:303 Suma de superficies de cruce netas declaradas para este recinto por el solicitante.:394 Exceso de superficie (Hectáreas):0,91
Ref:170000006919020 Recinto:41-033-035-00091-030 Cultivo:62000 PASTOS PERMANENTES DE 5 O MAS AÑOS-SIN VARIEDAD Secano Superficie admisible de pastos del recinto según SIGPAC.:113 Suma de superficies de cruce netas declaradas para este recinto por el solicitante.:128 Exceso de superficie (Hectáreas):0,15
Ref:170000006919010 Recinto:41-033-035-00162-007 Cultivo:62000 PASTOS PERMANENTES DE 5 O MAS AÑOS-SIN VARIEDAD Secano Superficie admisible de pastos del recinto según SIGPAC.:222 Suma de superficies de cruce netas declaradas para este recinto por el solicitante.:236 Exceso de superficie (Hectáreas):0,14
- 225 La superficie de cruce total de productos de la agrupación Pastos permanentes sobre un mismo recinto en el conjunto de las solicitudes, no puede superar la superficie total admisible de pastos
Ref:170000006919041 Recinto:41-033-048-00019-004 Cultivo:62000 PASTOS PERMANENTES DE 5 O MAS AÑOS-SIN VARIEDAD Secano Superficie admisible de pastos del recinto según SIGPAC.:870 Suma de superficies de cruce netas declaradas para este recinto por todos los solicitantes.:875 Exceso de superficie (Hectáreas):0,05
- 238 Recinto cuyo CAP declarado es mayor al CAP prevalente y no presenta alegación al SIGPAC.
Ref:170000006919021 Recinto:41-033-035-00091-006 Cultivo:62000 PASTOS PERMANENTES DE 5 O MAS AÑOS-SIN VARIEDAD Secano CAP prevalente:55 CAP declarado:75 Exceso de superficie (Hectáreas):11,91
Ref:170000006919018 Recinto:41-033-035-00162-001 Cultivo:62000 PASTOS PERMANENTES DE 5 O MAS AÑOS-SIN VARIEDAD Secano CAP prevalente:55 CAP declarado:75 Exceso de superficie (Hectáreas):10,21
- 247 Recinto cuyo CAP declarado es menor al CAP prevalente y no presenta alegación al SIGPAC.
Ref:170000006918991 Recinto:41-033-027-00006-015 Cultivo:62000 PASTOS PERMANENTES DE 5 O MAS AÑOS-SIN VARIEDAD Secano CAP prevalente: CAP declarado:
Ref:170000006918987 Recinto:41-033-027-00006-015 Cultivo:62000 PASTOS PERMANENTES DE 5 O MAS AÑOS-SIN VARIEDAD Secano CAP prevalente: CAP declarado:
Ref:170000006919015 Recinto:41-033-035-00091-032 Cultivo:62000 PASTOS PERMANENTES DE 5 O MAS AÑOS-SIN VARIEDAD Secano CAP prevalente: CAP declarado:
Ref:170000006919013 Recinto:41-033-035-00162-018 Cultivo:62000 PASTOS PERMANENTES DE 5 O MAS AÑOS-SIN VARIEDAD Secano CAP prevalente: CAP declarado:
Ref:170000006919012 Recinto:41-033-035-00162-018 Cultivo:62000 PASTOS PERMANENTES DE 5 O MAS AÑOS-SIN VARIEDAD Secano CAP prevalente: CAP declarado:
Ref:170000006919055 Recinto:41-033-035-00162-029 Cultivo:62000 PASTOS PERMANENTES DE 5 O MAS AÑOS-SIN VARIEDAD Secano CAP prevalente: CAP declarado:
Ref:170000006919045 Recinto:41-033-041-00002-033 Cultivo:62000 PASTOS PERMANENTES DE 5 O MAS AÑOS-SIN VARIEDAD Secano CAP prevalente: CAP declarado:



<u>APELLIDOS Y NOMBRE / RAZÓN SOCIAL</u>	<u>NIF</u>	<u>EXPEDIENTE</u>	<u>SOLICITA AGRICULT. (3)</u>	<u>SOLICITA GANADER. (4)</u>	<u>ANUALIDAD DE PAGO</u>
MARIN RODRIGUEZ CRISTINA	****6926*	8019104	SI	SI	3ª

DATOS CONVERSIÓN**IMPORTE POR ANUALIDAD**

	<u>2015</u>	<u>2016</u>	<u>2017</u>	<u>2018</u>	<u>2019</u>
IMPORTE MÁXIMO SUBVENCIONABLE	9.161,04 €	9.161,04 €	7.599,99 €	7.599,99 €	7.599,99 €
IMPORTE MEDIO DE TRANSFERENCIA (€/ha)	87,35 €	87,35 €	72,79 €	72,79 €	72,79 €

RESUMEN DE UNIDADES

<u>Cód</u>	<u>GRUPO DE PAGO</u>	<u>Sup. Dec. Admisible (ha)</u>	<u>Sup. Comprometida (ha)</u>	<u>Sup. ajustada compromiso (1) (ha)</u>	<u>% sobredec.</u>	<u>SUP. RESUELTA (ha)</u>	<u>Importe Declarado</u>	<u>Importe Topado</u>	<u>Importe Resuelto</u>	<u>Importe tras sobredec.</u>
39	HERBÁCEOS	41,99		1,42	0,00	1,42	214,66	210,36	210,36	210,36
43	PASTOS ASOCIADOS A GANADERÍA ECOLÓGICA	131,07		102,99	0,00	102,99	7.540,55	7.389,63	7.389,63	7.389,63
TOTAL		173,06	104,41	104,41		104,41	7.755,21	7.599,99	7.599,99	7.599,99

APLICACIÓN DE REDUCCIONES Y SANCIONES

	<u>Importe Calculado</u>	<u>Importe prereduc.</u>	<u>Admisibilidad y compromisos</u>	<u>Presentación tardía</u>	<u>Omisión declaración</u>	<u>Condicionalidad</u>	<u>IMPORTE (Euros)</u>			
							<u>RESUELTO</u>	<u>FEADER (Eje 2)</u>	<u>MAPA</u>	<u>CAGPDS</u>
AGRICULTURA	210,36	210,36	0,00	0,00	0,00	0,00	210,36	157,77	22,61	29,98
GANADERÍA	7.389,63	7.389,63	0,00	0,00	0,00	0,00	7.389,63	5.542,22	794,39	1.053,02
TOTAL							7.599,99	5.542,22	794,39	1.053,02



RECINTOS RESUELTOS

REF.	REFERENCIA SIGPAC	CULTIVO	DESCRIPCIÓN CULTIVO	S/R	G.PAGO	PEND. MEDIA (%)	SUP. DEC. ADMISIBLE (ha)	SUP. COMPROM. (ha)	SUP. AJUSTADA COMPR.(1) (ha)	SUP. CONY. SIGPAC (ha)	SUP. CERTIE. (ha)	SUP. CAMPO (ha)	SUP. CAMPO DETER. CULT. DECLARADO (ha)	SUP. DEC. REDUCIDA (ha)	SUP. RESUELTA (ha)
170000005604621	41-048-030-00015-0007	62000	PASTOS PERMANENTES DE 5 O MAS AÑOS-SIN VARIEDAD	S	43	2,12	2,20	2,20	2,20		2,20			2,20	2,20
170000005604622	41-048-029-00006-0004	62000	PASTOS PERMANENTES DE 5 O MAS AÑOS-SIN VARIEDAD	S	43	12,65	1,07	0,91	0,91		1,07			0,91	0,91
170000005604623	41-048-029-00001-0006	62000	PASTOS PERMANENTES DE 5 O MAS AÑOS-SIN VARIEDAD	S	43	13,40	0,60	0,60	0,60		0,80			0,60	0,00
170000005604624	41-048-029-00006-0015	62000	PASTOS PERMANENTES DE 5 O MAS AÑOS-SIN VARIEDAD	S	43	13,66	0,20	0,20	0,20		0,24			0,20	0,20
170000005604625	41-048-029-00006-0016	62000	PASTOS PERMANENTES DE 5 O MAS AÑOS-SIN VARIEDAD	S	43	16,54	2,92	3,86	2,92		3,48			2,92	2,92
170000005604626	41-048-029-00006-0018	62000	PASTOS PERMANENTES DE 5 O MAS AÑOS-SIN VARIEDAD	S	43	23,07	18,57	21,85	18,57		21,85			18,57	18,57
170000005604627	41-048-029-00006-0022	62000	PASTOS PERMANENTES DE 5 O MAS AÑOS-SIN VARIEDAD	S	43	20,68	1,38	1,62	1,38		1,62			1,38	1,38
170000005604628	41-048-029-00006-0003	62000	PASTOS PERMANENTES DE 5 O MAS AÑOS-SIN VARIEDAD	S	43	23,23	3,15	4,61	3,15		4,85			3,15	3,15
170000005604630	41-048-029-00006-0014	62000	PASTOS PERMANENTES DE 5 O MAS AÑOS-SIN VARIEDAD	S	43	10,86	0,04	0,04	0,04		0,05			0,04	0,04
170000005604631	41-048-029-00006-0005	62000	PASTOS PERMANENTES DE 5 O MAS AÑOS-SIN VARIEDAD	S	43	21,54	0,09	0,09	0,09		0,10			0,09	0,09
170000005604632	41-048-030-00015-0018	62000	PASTOS PERMANENTES DE 5 O MAS AÑOS-SIN VARIEDAD	S	43	12,93	0,13	1,00	0,13	0,13	0,13			0,13	0,13
170000005604633	41-048-029-00006-0013	62000	PASTOS PERMANENTES DE 5 O MAS AÑOS-SIN VARIEDAD	S	43	11,78	0,05	0,06	0,05		0,06			0,05	0,05
170000005604634	41-048-030-00015-0020	62000	PASTOS PERMANENTES DE 5 O MAS AÑOS-SIN VARIEDAD	S	43	10,68	0,02	1,00	0,02	0,02	0,02			0,02	0,02
170000005604635	41-048-030-00015-0002	62000	PASTOS PERMANENTES DE 5 O MAS AÑOS-SIN VARIEDAD	S	43	13,24	0,85	1,00	0,85	1,00	1,00			0,85	0,85
170000005604637	41-048-030-00015-0017	13000	TRITICALE-SIN VARIEDAD	S	39	10,71	0,63	0,63	0,63	0,63	0,63			0,63	0,63
170000005604639	41-048-029-00006-0001	62000	PASTOS PERMANENTES DE 5 O MAS AÑOS-SIN VARIEDAD	S	43	23,88	30,58	30,58	30,58		35,98			30,58	30,58
170000005604640	41-048-029-00006-0006	62000	PASTOS PERMANENTES DE 5 O MAS AÑOS-SIN VARIEDAD	S	43	15,05	1,00	1,18	1,00		1,18			1,00	1,00
170000005604641	41-048-029-00006-0010	62000	PASTOS PERMANENTES DE 5 O MAS AÑOS-SIN VARIEDAD	S	43	10,77	1,05	1,24	1,05		1,24			1,05	1,05
170000005604643	41-048-030-00014-0001	62000	PASTOS PERMANENTES DE 5 O MAS AÑOS-SIN VARIEDAD	S	43	8,44	13,29	13,29	13,29		13,29			13,29	13,29
170000005604644	41-048-030-00015-0012	13000	TRITICALE-SIN VARIEDAD	S	39	7,74	16,70	0,28	0,28	0,28	16,70			0,28	0,28
170000005604645	41-048-030-00015-0019	13000	TRITICALE-SIN VARIEDAD	S	39	10,65	0,28	0,28	0,28	0,28	0,28			0,28	0,28
170000005604646	41-048-029-00001-0002	62000	PASTOS PERMANENTES DE 5 O MAS AÑOS-SIN VARIEDAD	S	43	15,13	5,17	5,17	5,17		5,17			5,17	5,15
170000005604647	41-048-029-00015-0012	62000	PASTOS PERMANENTES DE 5 O MAS AÑOS-SIN VARIEDAD	S	43	18,25	8,05	8,05	8,05		8,05			8,05	8,05
170000005604648	41-048-029-00015-0001	62000	PASTOS PERMANENTES DE 5 O MAS AÑOS-SIN VARIEDAD	S	43	20,01	22,54	22,54	22,54		22,54			22,54	22,54
170000005604649	41-048-030-00015-0009	13000	TRITICALE-SIN VARIEDAD	S	39	5,90	16,80	0,31	0,22	0,31	13,53			0,22	0,22
170000005604650	41-048-030-00015-0009	40079	GUISANTES-CARTOUCHE	S	39	5,90	7,26	0,31	0,09	0,31	5,85			0,09	0,09
170000005604651	41-048-030-00015-0010	40079	GUISANTES-CARTOUCHE	S	39	4,46	0,32	0,31	0,31	0,31	0,32			0,31	0,31
170000005604652	41-048-029-00006-0020	62000	PASTOS PERMANENTES DE 5 O MAS AÑOS-SIN VARIEDAD	S	43	33,23	0,39	0,52	0,39		0,52			0,39	0,39
170000005604653	41-048-029-00006-0016	62000	PASTOS PERMANENTES DE 5 O MAS AÑOS-SIN VARIEDAD	S	43	16,54	0,32	3,86	0,32		0,38			0,32	0,32
170000005604654	41-048-030-00014-0002	62000	PASTOS PERMANENTES DE 5 O MAS AÑOS-SIN VARIEDAD	S	43	4,28	0,88	0,88	0,88		0,88			0,88	0,88
170000005604655	41-048-029-00015-0016	62000	PASTOS PERMANENTES DE 5 O MAS AÑOS-SIN VARIEDAD	S	43	16,53	3,72	3,72	3,72		3,72			3,72	3,72
170000005604657	41-048-029-00015-0018	62000	PASTOS PERMANENTES DE 5 O MAS AÑOS-SIN VARIEDAD	S	43	17,34	0,27	0,27	0,27		0,32			0,27	0,24
170000005604658	41-048-029-00015-0014	62000	PASTOS PERMANENTES DE 5 O MAS AÑOS-SIN VARIEDAD	S	43	9,02	0,49	0,49	0,49		0,65			0,49	0,49
170000005604660	41-048-029-00006-0011	62000	PASTOS PERMANENTES DE 5 O MAS AÑOS-SIN VARIEDAD	S	43	18,74	0,78	0,78	0,78		0,78			0,78	0,78
170000005604662	41-048-029-00006-0012	62000	PASTOS PERMANENTES DE 5 O MAS AÑOS-SIN VARIEDAD	S	43	13,78	0,88	0,94	0,88		1,04			0,88	0,88
170000005604663	41-048-029-00006-0019	62000	PASTOS PERMANENTES DE 5 O MAS AÑOS-SIN VARIEDAD	S	43	19,51	0,20	0,23	0,20		0,23			0,20	0,20
170000005604664	41-048-029-00015-0015	62000	PASTOS PERMANENTES DE 5 O MAS AÑOS-SIN VARIEDAD	S	43	10,58	9,31	9,31	9,31		9,31			9,31	9,31
170000005604665	41-048-029-00006-0003	62000	PASTOS PERMANENTES DE 5 O MAS AÑOS-SIN VARIEDAD	S	43	23,23	0,73	4,61	0,73		1,12			0,73	0,73
170000005604666	41-048-029-00006-0017	62000	PASTOS PERMANENTES DE 5 O MAS AÑOS-SIN VARIEDAD	S	43	10,59	0,15	0,23	0,15		0,23			0,15	0,15

DATOS AGRICULTURA**RESUMEN DE UNIDADES**

Cód	GRUPO DE PAGO	Sup. Dec. Admisible (ha)	Sup. Comprometida (ha)	Sup. ajustada compromiso (1) (ha)	% sobredec.	SUP. RESUELTA (ha)	Importe Declarado	Importe Topado	Importe Resuelto	Importe tras sobredec.
39	HERBÁCEOS	41,99		1,42	0,00	1,42	214,66	210,36	210,36	210,36
	TOTAL	41,99	104,41	1,42		1,42	214,66	210,36	210,36	210,36

RESUMEN DE PAGOS

IMPORTE (Euros)			
FEADER			
	RESUELTO	MAPA	CAGPDS
Pago realizado	210,36	157,77	29,98

APLICACIÓN DE REDUCCIONES Y SANCIONES

IMPORTE (Euros)													
FEADER													
	RESUELTO	MAPA	CAGPDS										
Importe Calculado	210,36			Importe prerreduc.	210,36	Admisibilidad y compromisos	0,00	Presentación tardía	0,00	Omisión declaración	0,00	Condicionalidad	0,00
TOTAL	210,36	157,77	29,98										

(1) Superficie declarada admisible ajustada con la superficie comprometida.
(2) Factor de penalización valorando el alcance para el tipo de compromiso.
(3) Solicita agricultura y tiene compromisos vigentes.
(4) Solicita ganadería y tiene compromisos vigentes.

INCIDENCIAS**INCIDENCIA DESCRIPCIÓN**

85031 Solicita recinto que no está comprometido para la operación.
 Ref:170000005604629 Recinto:41-048-030-00015-001 Cultivo:13000 TRITICALE-SIN VARIEDAD Secano
 Ref:170000005604620 Recinto:41-048-030-00015-001 Cultivo:40079 GUI SANTES-CARTOUCHE Secano

DATOS GANADERÍA**RESUMEN DE UNIDADES**

Cód	GRUPO DE PAGO	Sup. Dec. Admisible (ha)	Sup. Comprometida (ha)	Sup. ajustada compromiso (1) (ha)	% sobreded.	SUP. RESUELTA (ha)	Importe Declarado	Importe Topado	Importe Resuelto	Importe tras sobreded.
43	PASTOS ASOCIADOS A GANADERÍA ECOLÓGICA	131,07		102,99	0,00	102,99	7.540,55	7.389,63	7.389,63	7.389,63
	TOTAL	131,07	104,41	102,99		102,99	7.540,55	7.389,63	7.389,63	7.389,63

RESUMEN DE PAGOS

IMPORTE (Euros)			
FEADER			
	RESUELTO	MAPA	CAGPDS
Pago realizado	7.389,63	794,39	1.053,02

APLICACIÓN DE REDUCCIONES Y SANCIONES

IMPORTE (Euros)									
FEADER									
	RESUELTO	MAPA	CAGPDS						
Importe Calculado	7.389,63	794,39	1.053,02						
Importe prereduc.	7.389,63	794,39	1.053,02						
Admisibilidad y compromisos	0,00								
Presentación tardía	0,00								
Omisión declaración	0,00								
Condicionalidad	0,00								
TOTAL	7.389,63	794,39	1.053,02						

Datos considerados para el Cálculo de la Carga Ganadera mínima y máxima del expediente

Explotación	Especie	Inscrito en Sipea y Admisible	Censo Medio Animales	Ugm Calculada para CG Mínima	Ugm Calculada para CG Máxima
ES410480000664	OVINA	SI	573,43	86,01	86,01
				86,01	86,01

Superficie determinada para Cálculo Carga Ganadera: 130,59 ha
 Carga Ganadera Mínima Expediente: 0,66 ugm/ha
 Carga Ganadera Máxima Expediente: 0,66 ugm/ha

Recintos Determinados para el Cálculo de Garga Ganadera

REF.	REFERENCIA SIGPAC	CULTIVO	DESCRIPCIÓN CULTIVO	S/R	SUP. RESUELTA (ha)
170000005604621	41-048-030-00015-0007	62000	PASTOS PERMANENTES DE 5 O MAS AÑOS-SIN VARIEDAD	S	2,20
170000005604622	41-048-029-00006-0004	62000	PASTOS PERMANENTES DE 5 O MAS AÑOS-SIN VARIEDAD	S	1,07
170000005604623	41-048-029-00001-0006	62000	PASTOS PERMANENTES DE 5 O MAS AÑOS-SIN VARIEDAD	S	0,00
170000005604624	41-048-029-00006-0015	62000	PASTOS PERMANENTES DE 5 O MAS AÑOS-SIN VARIEDAD	S	0,20
170000005604625	41-048-029-00006-0016	62000	PASTOS PERMANENTES DE 5 O MAS AÑOS-SIN VARIEDAD	S	2,92
170000005604626	41-048-029-00006-0018	62000	PASTOS PERMANENTES DE 5 O MAS AÑOS-SIN VARIEDAD	S	18,57
170000005604627	41-048-029-00006-0022	62000	PASTOS PERMANENTES DE 5 O MAS AÑOS-SIN VARIEDAD	S	1,38
170000005604628	41-048-029-00006-0003	62000	PASTOS PERMANENTES DE 5 O MAS AÑOS-SIN VARIEDAD	S	3,15
170000005604630	41-048-029-00006-0014	62000	PASTOS PERMANENTES DE 5 O MAS AÑOS-SIN VARIEDAD	S	0,04
170000005604631	41-048-029-00006-0005	62000	PASTOS PERMANENTES DE 5 O MAS AÑOS-SIN VARIEDAD	S	0,09
170000005604632	41-048-030-00015-0018	62000	PASTOS PERMANENTES DE 5 O MAS AÑOS-SIN VARIEDAD	S	0,13
170000005604633	41-048-029-00006-0013	62000	PASTOS PERMANENTES DE 5 O MAS AÑOS-SIN VARIEDAD	S	0,05
170000005604634	41-048-030-00015-0020	62000	PASTOS PERMANENTES DE 5 O MAS AÑOS-SIN VARIEDAD	S	0,02
170000005604635	41-048-030-00015-0002	62000	PASTOS PERMANENTES DE 5 O MAS AÑOS-SIN VARIEDAD	S	0,85
170000005604636	41-048-030-00015-0014	63000	PASTOS DE MENOS DE 5 AÑOS-SIN VARIEDAD	S	0,17
170000005604639	41-048-029-00006-0001	62000	PASTOS PERMANENTES DE 5 O MAS AÑOS-SIN VARIEDAD	S	30,58
170000005604640	41-048-029-00006-0006	62000	PASTOS PERMANENTES DE 5 O MAS AÑOS-SIN VARIEDAD	S	1,00
170000005604641	41-048-029-00006-0010	62000	PASTOS PERMANENTES DE 5 O MAS AÑOS-SIN VARIEDAD	S	1,05

(1) Superficie declarada admisible ajustada con la superficie comprometida.
 (2) Factor de penalización valorando el alcance para el tipo de compromiso.
 (3) Solicita agricultura y tiene compromisos vigentes.
 (4) Solicita ganadería y tiene compromisos vigentes.

Datos considerados para el Cálculo de la Carga Ganadera mínima y máxima del expediente**Recintos Determinados para el Cálculo de Carga Ganadera**

REF.	REFERENCIA SIGPAC	CULTIVO	DESCRIPCIÓN CULTIVO	S/R	SUP. RESUELTA (ha)
170000005604643	41-048-030-00014-0001	62000	PASTOS PERMANENTES DE 5 O MAS AÑOS-SIN VARIEDAD	S	13,29
170000005604646	41-048-029-00001-0002	62000	PASTOS PERMANENTES DE 5 O MAS AÑOS-SIN VARIEDAD	S	5,15
170000005604647	41-048-029-00015-0012	62000	PASTOS PERMANENTES DE 5 O MAS AÑOS-SIN VARIEDAD	S	8,05
170000005604648	41-048-029-00015-0001	62000	PASTOS PERMANENTES DE 5 O MAS AÑOS-SIN VARIEDAD	S	22,54
170000005604652	41-048-029-00006-0020	62000	PASTOS PERMANENTES DE 5 O MAS AÑOS-SIN VARIEDAD	S	0,39
170000005604653	41-048-029-00006-0016	62000	PASTOS PERMANENTES DE 5 O MAS AÑOS-SIN VARIEDAD	S	0,32
170000005604654	41-048-030-00014-0002	62000	PASTOS PERMANENTES DE 5 O MAS AÑOS-SIN VARIEDAD	S	0,88
170000005604655	41-048-029-00015-0016	62000	PASTOS PERMANENTES DE 5 O MAS AÑOS-SIN VARIEDAD	S	3,72
170000005604657	41-048-029-00015-0018	62000	PASTOS PERMANENTES DE 5 O MAS AÑOS-SIN VARIEDAD	S	0,24
170000005604658	41-048-029-00015-0014	62000	PASTOS PERMANENTES DE 5 O MAS AÑOS-SIN VARIEDAD	S	0,49
170000005604660	41-048-029-00006-0011	62000	PASTOS PERMANENTES DE 5 O MAS AÑOS-SIN VARIEDAD	S	0,78
170000005604662	41-048-029-00006-0012	62000	PASTOS PERMANENTES DE 5 O MAS AÑOS-SIN VARIEDAD	S	0,88
170000005604663	41-048-029-00006-0019	62000	PASTOS PERMANENTES DE 5 O MAS AÑOS-SIN VARIEDAD	S	0,20
170000005604664	41-048-029-00015-0015	62000	PASTOS PERMANENTES DE 5 O MAS AÑOS-SIN VARIEDAD	S	9,31
170000005604665	41-048-029-00006-0003	62000	PASTOS PERMANENTES DE 5 O MAS AÑOS-SIN VARIEDAD	S	0,73
170000005604666	41-048-029-00006-0017	62000	PASTOS PERMANENTES DE 5 O MAS AÑOS-SIN VARIEDAD	S	0,15

Incidencias de carga ganadera**INCIDENCIA DESCRIPCIÓN**

- 224 La superficie de cruce total de productos de la agrupación Pastos permanentes sobre un mismo recinto en una misma solicitud, no puede superar la superficie total admisible de pastos.
Ref:170000005604623 Recinto:41-048-029-00001-006 Cultivo:62000 PASTOS PERMANENTES DE 5 O MAS AÑOS-SIN VARIEDAD Secano Superficie admisible de pastos del recinto según SIGPAC.:0 Suma de superficies de cruce netas declaradas para este recinto por el solicitante.:60 Exceso de superficie (Hectáreas):0,6
- 225 La superficie de cruce total de productos de la agrupación Pastos permanentes sobre un mismo recinto en el conjunto de las solicitudes, no puede superar la superficie total admisible de pastos
Ref:170000005604646 Recinto:41-048-029-00001-002 Cultivo:62000 PASTOS PERMANENTES DE 5 O MAS AÑOS-SIN VARIEDAD Secano Superficie admisible de pastos del recinto según SIGPAC.:2536 Suma de superficies de cruce netas declaradas para este recinto por todos los solicitantes.:2538 Exceso de superficie (Hectáreas):0,02
- 238 Recinto cuyo CAP declarado es mayor al CAP prevalente y no presenta alegación al SIGPAC.
Ref:170000005604657 Recinto:41-048-029-00015-018 Cultivo:62000 PASTOS PERMANENTES DE 5 O MAS AÑOS-SIN VARIEDAD Secano CAP prevalente:75 CAP declarado:85 Exceso de superficie (Hectáreas):0,03

INCIDENCIAS**INCIDENCIA DESCRIPCIÓN**

- 224 La superficie de cruce total de productos de la agrupación Pastos permanentes sobre un mismo recinto en una misma solicitud, no puede superar la superficie total admisible de pastos.
Ref:170000005604623 Recinto:41-048-029-00001-006 Cultivo:62000 PASTOS PERMANENTES DE 5 O MAS AÑOS-SIN VARIEDAD Secano Superficie admisible de pastos del recinto según SIGPAC.:0 Suma de superficies de cruce netas declaradas para este recinto por el solicitante.:60 Exceso de superficie (Hectáreas):0,6
- 225 La superficie de cruce total de productos de la agrupación Pastos permanentes sobre un mismo recinto en el conjunto de las solicitudes, no puede superar la superficie total admisible de pastos
Ref:170000005604646 Recinto:41-048-029-00001-002 Cultivo:62000 PASTOS PERMANENTES DE 5 O MAS AÑOS-SIN VARIEDAD Secano Superficie admisible de pastos del recinto según SIGPAC.:2536 Suma de superficies de cruce netas declaradas para este recinto por todos los solicitantes.:2538 Exceso de superficie (Hectáreas):0,02
- 238 Recinto cuyo CAP declarado es mayor al CAP prevalente y no presenta alegación al SIGPAC.
Ref:170000005604657 Recinto:41-048-029-00015-018 Cultivo:62000 PASTOS PERMANENTES DE 5 O MAS AÑOS-SIN VARIEDAD Secano CAP prevalente:75 CAP declarado:85 Exceso de superficie (Hectáreas):0,03
- 247 Recinto cuyo CAP declarado es menor al CAP prevalente y no presenta alegación al SIGPAC.
Ref:170000005604653 Recinto:41-048-029-00006-016 Cultivo:62000 PASTOS PERMANENTES DE 5 O MAS AÑOS-SIN VARIEDAD Secano CAP prevalente: CAP declarado:
Ref:170000005604658 Recinto:41-048-029-00015-014 Cultivo:62000 PASTOS PERMANENTES DE 5 O MAS AÑOS-SIN VARIEDAD Secano CAP prevalente: CAP declarado:

RESUMEN DE UNIDADES

Cód	GRUPO DE PAGO	Sup. Dec. Admisible (ha)	Sup. Comprometida (ha)	Sup. ajustada compromiso (1) (ha)	% sobreded.	SUP. RESUELTA (ha)	Importe Declarado	Importe Topado	Importe Resuelto	Importe tras sobreded.
39	HERBÁCEOS	41,99		1,42	0,00	1,42	214,66	210,36	210,36	210,36
43	PASTOS ASOCIADOS A GANADERÍA ECOLÓGICA	131,07		102,99	0,00	102,99	7.540,55	7.389,63	7.389,63	7.389,63
TOTAL		173,06	104,41	104,41		104,41	7.755,21	7.599,99	7.599,99	7.599,99

APLICACIÓN DE REDUCCIONES Y SANCIONES

	Importe Calculado	Importe prerreduc.	Admisibilidad y compromisos	Presentación tardía	Omisión declaración	Condicionidad	RESUELTO	FEADER (Eje 2)	MAPA	CAGPDS
AGRICULTURA	210,36	210,36	0,00	0,00	0,00	0,00	210,36	157,77	22,61	29,98
GANADERÍA	7.389,63	7.389,63	0,00	0,00	0,00	0,00	7.389,63	5.542,22	794,39	1.053,02
TOTAL							7.599,99	5.542,22	794,39	1.053,02

IMPORTE (Euros)**RECINTOS RESUELTOS**

REF.	REFERENCIA SIGPAC	CULTIVO DESCRIPCIÓN CULTIVO	S/R	G. PAGO	PEND. MEDIA (%)	SUP. DEC. ADMISIBLE (ha)	SUP. COMPR. (ha)	SUP. AJUSTADA COMPR.(1) (ha)	SUP. CONY. SIGPAC (ha)	SUP. CERTIF. (ha)	SUP. CAMPO (ha)	SUP. CAMPO DETER. CULT. DECLARADO (ha)	SUP. DEC. REDUCIDA (ha)	SUP. RESUELTA (ha)
170000005604621	41-048-030-00015-0007	62000 PASTOS PERMANENTES DE 5 O MAS AÑOS-SIN VARIEDAD	S	43	2,12	2,20	2,20	2,20		2,20			2,20	2,20
170000005604622	41-048-029-00006-0004	62000 PASTOS PERMANENTES DE 5 O MAS AÑOS-SIN VARIEDAD	S	43	12,65	1,07	0,91	0,91		1,07			0,91	0,91
170000005604623	41-048-029-00001-0006	62000 PASTOS PERMANENTES DE 5 O MAS AÑOS-SIN VARIEDAD	S	43	13,40	0,60	0,60	0,60		0,80			0,60	0,00
170000005604624	41-048-029-00006-0015	62000 PASTOS PERMANENTES DE 5 O MAS AÑOS-SIN VARIEDAD	S	43	13,66	0,20	0,20	0,20		0,24			0,20	0,20
170000005604625	41-048-029-00006-0016	62000 PASTOS PERMANENTES DE 5 O MAS AÑOS-SIN VARIEDAD	S	43	16,54	2,92	3,86	2,92		3,48			2,92	2,92
170000005604626	41-048-029-00006-0018	62000 PASTOS PERMANENTES DE 5 O MAS AÑOS-SIN VARIEDAD	S	43	23,07	18,57	21,85	18,57		21,85			18,57	18,57
170000005604627	41-048-029-00006-0022	62000 PASTOS PERMANENTES DE 5 O MAS AÑOS-SIN VARIEDAD	S	43	20,68	1,38	1,62	1,38		1,62			1,38	1,38
170000005604628	41-048-029-00006-0003	62000 PASTOS PERMANENTES DE 5 O MAS AÑOS-SIN VARIEDAD	S	43	23,23	3,15	4,61	3,15		4,85			3,15	3,15
170000005604630	41-048-029-00006-0014	62000 PASTOS PERMANENTES DE 5 O MAS AÑOS-SIN VARIEDAD	S	43	10,86	0,04	0,04	0,04		0,05			0,04	0,04
170000005604631	41-048-029-00006-0005	62000 PASTOS PERMANENTES DE 5 O MAS AÑOS-SIN VARIEDAD	S	43	21,54	0,09	0,09	0,09		0,10			0,09	0,09
170000005604632	41-048-030-00015-0018	62000 PASTOS PERMANENTES DE 5 O MAS AÑOS-SIN VARIEDAD	S	43	12,93	0,13	1,00	0,13	0,13	0,13			0,13	0,13
170000005604633	41-048-029-00006-0013	62000 PASTOS PERMANENTES DE 5 O MAS AÑOS-SIN VARIEDAD	S	43	11,78	0,05	0,06	0,05		0,06			0,05	0,05
170000005604634	41-048-030-00015-0020	62000 PASTOS PERMANENTES DE 5 O MAS AÑOS-SIN VARIEDAD	S	43	10,68	0,02	1,00	0,02	0,02	0,02			0,02	0,02
170000005604635	41-048-030-00015-0002	62000 PASTOS PERMANENTES DE 5 O MAS AÑOS-SIN VARIEDAD	S	43	13,24	0,85	1,00	0,85	1,00	1,00			0,85	0,85
170000005604637	41-048-030-00015-0017	13000 TRITICALE-SIN VARIEDAD	S	39	10,71	0,63	0,63	0,63	0,63	0,63			0,63	0,63
170000005604639	41-048-029-00006-0001	62000 PASTOS PERMANENTES DE 5 O MAS AÑOS-SIN VARIEDAD	S	43	23,88	30,58	30,58	30,58		35,98			30,58	30,58
170000005604640	41-048-029-00006-0006	62000 PASTOS PERMANENTES DE 5 O MAS AÑOS-SIN VARIEDAD	S	43	15,05	1,00	1,18	1,00		1,18			1,00	1,00
170000005604641	41-048-029-00006-0010	62000 PASTOS PERMANENTES DE 5 O MAS AÑOS-SIN VARIEDAD	S	43	10,77	1,05	1,24	1,05		1,24			1,05	1,05
170000005604643	41-048-030-00014-0001	62000 PASTOS PERMANENTES DE 5 O MAS AÑOS-SIN VARIEDAD	S	43	8,44	13,29	13,29	13,29		13,29			13,29	13,29
170000005604644	41-048-030-00015-0012	13000 TRITICALE-SIN VARIEDAD	S	39	7,74	16,70	0,28	0,28	0,28	16,70			0,28	0,28
170000005604645	41-048-030-00015-0019	13000 TRITICALE-SIN VARIEDAD	S	39	10,65	0,28	0,28	0,28	0,28	0,28			0,28	0,28
170000005604646	41-048-029-00001-0002	62000 PASTOS PERMANENTES DE 5 O MAS AÑOS-SIN VARIEDAD	S	43	15,13	5,17	5,17	5,17		5,17			5,17	5,17
170000005604647	41-048-029-00015-0012	62000 PASTOS PERMANENTES DE 5 O MAS AÑOS-SIN VARIEDAD	S	43	18,25	8,05	8,05	8,05		8,05			8,05	8,05
170000005604648	41-048-029-00015-0001	62000 PASTOS PERMANENTES DE 5 O MAS AÑOS-SIN VARIEDAD	S	43	20,01	22,54	22,54	22,54		22,54			22,54	22,54
170000005604649	41-048-030-00015-0009	13000 TRITICALE-SIN VARIEDAD	S	39	5,90	16,80	0,31	0,22	0,31	13,53			0,22	0,22
170000005604650	41-048-030-00015-0009	40079 GUI SANTES-CARTOUCHE	S	39	5,90	7,26	0,31	0,09	0,31	5,85			0,09	0,09
170000005604651	41-048-030-00015-0010	40079 GUI SANTES-CARTOUCHE	S	39	4,46	0,32	0,31	0,31	0,31	0,32			0,31	0,31
170000005604652	41-048-029-00006-0020	62000 PASTOS PERMANENTES DE 5 O MAS AÑOS-SIN VARIEDAD	S	43	33,23	0,39	0,52	0,39		0,52			0,39	0,39
170000005604653	41-048-029-00006-0016	62000 PASTOS PERMANENTES DE 5 O MAS AÑOS-SIN VARIEDAD	S	43	16,54	0,32	3,86	0,32		0,38			0,32	0,32
170000005604654	41-048-030-00014-0002	62000 PASTOS PERMANENTES DE 5 O MAS AÑOS-SIN VARIEDAD	S	43	4,28	0,88	0,88	0,88		0,88			0,88	0,88
170000005604655	41-048-029-00015-0016	62000 PASTOS PERMANENTES DE 5 O MAS AÑOS-SIN VARIEDAD	S	43	16,53	3,72	3,72	3,72		3,72			3,72	3,72
170000005604657	41-048-029-00015-0018	62000 PASTOS PERMANENTES DE 5 O MAS AÑOS-SIN VARIEDAD	S	43	17,34	0,27	0,27	0,27		0,32			0,27	0,24
170000005604658	41-048-029-00015-0014	62000 PASTOS PERMANENTES DE 5 O MAS AÑOS-SIN VARIEDAD	S	43	9,02	0,49	0,49	0,49		0,65			0,49	0,49
170000005604660	41-048-029-00006-0011	62000 PASTOS PERMANENTES DE 5 O MAS AÑOS-SIN VARIEDAD	S	43	18,74	0,78	0,78	0,78		0,78			0,78	0,78
170000005604662	41-048-029-00006-0012	62000 PASTOS PERMANENTES DE 5 O MAS AÑOS-SIN VARIEDAD	S	43	13,78	0,88	0,94	0,88		1,04			0,88	0,88
170000005604663	41-048-029-00006-0019	62000 PASTOS PERMANENTES DE 5 O MAS AÑOS-SIN VARIEDAD	S	43	19,51	0,20	0,23	0,20		0,23			0,20	0,20
170000005604664	41-048-029-00015-0015	62000 PASTOS PERMANENTES DE 5 O MAS AÑOS-SIN VARIEDAD	S	43	10,58	9,31	9,31	9,31		9,31			9,31	9,31
170000005604665	41-048-029-00006-0003	62000 PASTOS PERMANENTES DE 5 O MAS AÑOS-SIN VARIEDAD	S	43	23,23	0,73	4,61	0,73		1,12			0,73	0,73
170000005604666	41-048-029-00006-0017	62000 PASTOS PERMANENTES DE 5 O MAS AÑOS-SIN VARIEDAD	S	43	10,59	0,15	0,23	0,15		0,23			0,15	0,15

DATOS AGRICULTURA

(1) Superficie declarada admisible ajustada con la superficie comprometida.
(2) Factor de penalización valorando el alcance para el tipo de compromiso.
(3) Solicita agricultura y tiene compromisos vigentes.
(4) Solicita ganadería y tiene compromisos vigentes.

RESUMEN DE UNIDADES

Cód	GRUPO DE PAGO	Sup. Dec. Admisible (ha)	Sup. Comprometida (ha)	Sup. ajustada compromiso (1) (ha)	% sobredec.	SUP. RESUELTA (ha)	Importe Declarado	Importe Topado	Importe Resuelto	Importe tras sobredec.
39	HERBÁCEOS	41,99		1,42	0,00	1,42	214,66	210,36	210,36	210,36
	TOTAL	41,99	104,41	1,42		1,42	214,66	210,36	210,36	210,36

RESUMEN DE PAGOS

					IMPORTE (Euros)			
					RESUELTO	FEADER (Eje 2)	MAPA	CAGPDS
Pago realizado					210,36	157,77	22,61	29,98

APLICACIÓN DE REDUCCIONES Y SANCIONES

										IMPORTE (Euros)			
Importe Calculado	Importe prereduc.	Admisibilidad y compromisos	Presentación tardía	Omisión declaración	Condicionabilidad	RESUELTO	FEADER (Eje 2)	MAPA	CAGPDS				
210,36	210,36	0,00	0,00	0,00	0,00	210,36	157,77	22,61	29,98				
TOTAL						210,36	157,77	22,61	29,98				

INCIDENCIAS**INCIDENCIA DESCRIPCIÓN**

85031 Solicita recinto que no está comprometido para la operación.
 Ref:1700000005604629 Recinto:41-048-030-00015-001 Cultivo:13000 TRITICALE-SIN VARIEDAD Secano
 Ref:1700000005604620 Recinto:41-048-030-00015-001 Cultivo:40079 GUI SANTES-CARTOUCHE Secano

DATOS GANADERÍA**RESUMEN DE UNIDADES**

Cód	GRUPO DE PAGO	Sup. Dec. Admisible (ha)	Sup. Comprometida (ha)	Sup. ajustada compromiso (1) (ha)	% sobredec.	SUP. RESUELTA (ha)	Importe Declarado	Importe Topado	Importe Resuelto	Importe tras sobredec.
43	PASTOS ASOCIADOS A GANADERÍA ECOLÓGICA	131,07		102,99	0,00	102,99	7.540,55	7.389,63	7.389,63	7.389,63
	TOTAL	131,07	104,41	102,99		102,99	7.540,55	7.389,63	7.389,63	7.389,63

RESUMEN DE PAGOS

					IMPORTE (Euros)			
					RESUELTO	FEADER (Eje 2)	MAPA	CAGPDS
Pago realizado					7.389,63	5.542,22	794,39	1.053,02

APLICACIÓN DE REDUCCIONES Y SANCIONES

										IMPORTE (Euros)			
Importe Calculado	Importe prereduc.	Admisibilidad y compromisos	Presentación tardía	Omisión declaración	Condicionabilidad	RESUELTO	FEADER (Eje 2)	MAPA	CAGPDS				
7.389,63	7.389,63	0,00	0,00	0,00	0,00	7.389,63	5.542,22	794,39	1.053,02				
TOTAL						7.389,63	5.542,22	794,39	1.053,02				

Datos considerados para el Cálculo de la Carga Ganadera mínima y máxima del expediente

Explotación	Especie	Inscrito en Sipea y Admisible	Censo Medio Animales	Ugm Calculada para CG Mínima	Ugm Calculada para CG Máxima
ES410480000664	OVINA	SI	573,43	86,01	86,01
				86,01	86,01

Superficie determinada para Cálculo Carga Ganadera: 130,59 ha

Carga Ganadera Mínima Expediente: 0,66 ugm/ha

Carga Ganadera Máxima Expediente: 0,66 ugm/ha

Recintos Determinados para el Cálculo de Garga Ganadera

REF.	REFERENCIA SIGPAC	CULTIVO	DESCRIPCIÓN CULTIVO	S/R	SUP. RESUELTA (ha)
1700000005604621	41-048-030-00015-0007	62000	PASTOS PERMANENTES DE 5 O MAS AÑOS-SIN VARIEDAD	S	2,20
1700000005604622	41-048-029-00006-0004	62000	PASTOS PERMANENTES DE 5 O MAS AÑOS-SIN VARIEDAD	S	1,07
1700000005604623	41-048-029-00001-0006	62000	PASTOS PERMANENTES DE 5 O MAS AÑOS-SIN VARIEDAD	S	0,00
1700000005604624	41-048-029-00006-0015	62000	PASTOS PERMANENTES DE 5 O MAS AÑOS-SIN VARIEDAD	S	0,20
1700000005604625	41-048-029-00006-0016	62000	PASTOS PERMANENTES DE 5 O MAS AÑOS-SIN VARIEDAD	S	2,92
1700000005604626	41-048-029-00006-0018	62000	PASTOS PERMANENTES DE 5 O MAS AÑOS-SIN VARIEDAD	S	18,57

Datos considerados para el Cálculo de la Carga Ganadera mínima y máxima del expediente**Recintos Determinados para el Cálculo de Garga Ganadera**

REF.	REFERENCIA SIGPAC	CULTIVO	DESCRIPCIÓN CULTIVO	S/R	SUP. RESUELTA (ha)
			VARIEDAD		
170000005604627	41-048-029-00006-0022	62000	PASTOS PERMANENTES DE 5 O MAS AÑOS-SIN VARIEDAD	S	1,38
170000005604628	41-048-029-00006-0003	62000	PASTOS PERMANENTES DE 5 O MAS AÑOS-SIN VARIEDAD	S	3,15
170000005604630	41-048-029-00006-0014	62000	PASTOS PERMANENTES DE 5 O MAS AÑOS-SIN VARIEDAD	S	0,04
170000005604631	41-048-029-00006-0005	62000	PASTOS PERMANENTES DE 5 O MAS AÑOS-SIN VARIEDAD	S	0,09
170000005604632	41-048-030-00015-0018	62000	PASTOS PERMANENTES DE 5 O MAS AÑOS-SIN VARIEDAD	S	0,13
170000005604633	41-048-029-00006-0013	62000	PASTOS PERMANENTES DE 5 O MAS AÑOS-SIN VARIEDAD	S	0,05
170000005604634	41-048-030-00015-0020	62000	PASTOS PERMANENTES DE 5 O MAS AÑOS-SIN VARIEDAD	S	0,02
170000005604635	41-048-030-00015-0002	62000	PASTOS PERMANENTES DE 5 O MAS AÑOS-SIN VARIEDAD	S	0,85
170000005604636	41-048-030-00015-0014	63000	PASTOS DE MENOS DE 5 AÑOS-SIN VARIEDAD	S	0,17
170000005604639	41-048-029-00006-0001	62000	PASTOS PERMANENTES DE 5 O MAS AÑOS-SIN VARIEDAD	S	30,58
170000005604640	41-048-029-00006-0006	62000	PASTOS PERMANENTES DE 5 O MAS AÑOS-SIN VARIEDAD	S	1,00
170000005604641	41-048-029-00006-0010	62000	PASTOS PERMANENTES DE 5 O MAS AÑOS-SIN VARIEDAD	S	1,05
170000005604643	41-048-030-00014-0001	62000	PASTOS PERMANENTES DE 5 O MAS AÑOS-SIN VARIEDAD	S	13,29
170000005604646	41-048-029-00001-0002	62000	PASTOS PERMANENTES DE 5 O MAS AÑOS-SIN VARIEDAD	S	5,15
170000005604647	41-048-029-00015-0012	62000	PASTOS PERMANENTES DE 5 O MAS AÑOS-SIN VARIEDAD	S	8,05
170000005604648	41-048-029-00015-0001	62000	PASTOS PERMANENTES DE 5 O MAS AÑOS-SIN VARIEDAD	S	22,54
170000005604652	41-048-029-00006-0020	62000	PASTOS PERMANENTES DE 5 O MAS AÑOS-SIN VARIEDAD	S	0,39
170000005604653	41-048-029-00006-0016	62000	PASTOS PERMANENTES DE 5 O MAS AÑOS-SIN VARIEDAD	S	0,32
170000005604654	41-048-030-00014-0002	62000	PASTOS PERMANENTES DE 5 O MAS AÑOS-SIN VARIEDAD	S	0,88
170000005604655	41-048-029-00015-0016	62000	PASTOS PERMANENTES DE 5 O MAS AÑOS-SIN VARIEDAD	S	3,72
170000005604657	41-048-029-00015-0018	62000	PASTOS PERMANENTES DE 5 O MAS AÑOS-SIN VARIEDAD	S	0,24
170000005604658	41-048-029-00015-0014	62000	PASTOS PERMANENTES DE 5 O MAS AÑOS-SIN VARIEDAD	S	0,49
170000005604660	41-048-029-00006-0011	62000	PASTOS PERMANENTES DE 5 O MAS AÑOS-SIN VARIEDAD	S	0,78
170000005604662	41-048-029-00006-0012	62000	PASTOS PERMANENTES DE 5 O MAS AÑOS-SIN VARIEDAD	S	0,88
170000005604663	41-048-029-00006-0019	62000	PASTOS PERMANENTES DE 5 O MAS AÑOS-SIN VARIEDAD	S	0,20
170000005604664	41-048-029-00015-0015	62000	PASTOS PERMANENTES DE 5 O MAS AÑOS-SIN VARIEDAD	S	9,31
170000005604665	41-048-029-00006-0003	62000	PASTOS PERMANENTES DE 5 O MAS AÑOS-SIN VARIEDAD	S	0,73
170000005604666	41-048-029-00006-0017	62000	PASTOS PERMANENTES DE 5 O MAS AÑOS-SIN VARIEDAD	S	0,15

Incidencias de carga ganadera**INCIDENCIA DESCRIPCIÓN**

- 224 La superficie de cruce total de productos de la agrupación Pastos permanentes sobre un mismo recinto en una misma solicitud, no puede superar la superficie total admisible de pastos.
Ref:170000005604623 Recinto:41-048-029-00001-006 Cultivo:62000 PASTOS PERMANENTES DE 5 O MAS AÑOS-SIN VARIEDAD Secano Superficie admisible de pastos del recinto según SIGPAC.:0 Suma de superficies de cruce netas declaradas para este recinto por el solicitante.:60 Exceso de superficie (Hectáreas):0,6
- 225 La superficie de cruce total de productos de la agrupación Pastos permanentes sobre un mismo recinto en el conjunto de las solicitudes, no puede superar la superficie total admisible de pastos
Ref:170000005604646 Recinto:41-048-029-00001-002 Cultivo:62000 PASTOS PERMANENTES DE 5 O MAS AÑOS-SIN VARIEDAD Secano Superficie admisible de pastos del recinto según SIGPAC.:2536 Suma de superficies de cruce netas declaradas para este recinto por todos los solicitantes.:2538 Exceso de superficie (Hectáreas):0,02
- 238 Recinto cuyo CAP declarado es mayor al CAP prevalente y no presenta alegación al SIGPAC.
Ref:170000005604657 Recinto:41-048-029-00015-018 Cultivo:62000 PASTOS PERMANENTES DE 5 O MAS AÑOS-SIN VARIEDAD Secano CAP prevalente:75 CAP declarado:85 Exceso de superficie (Hectáreas):0,03

INCIDENCIAS**INCIDENCIA DESCRIPCIÓN**

- (1) Superficie declarada admisible ajustada con la superficie comprometida.
(2) Factor de penalización valorando el alcance para el tipo de compromiso.
(3) Solicita agricultura y tiene compromisos vigentes.
(4) Solicita ganadería y tiene compromisos vigentes.

- 224 La superficie de cruce total de productos de la agrupación Pastos permanentes sobre un mismo recinto en una misma solicitud, no puede superar la superficie total admisible de pastos.
Ref:1700000005604623 Recinto:41-048-029-00001-006 Cultivo:62000 PASTOS PERMANENTES DE 5 O MAS AÑOS-SIN VARIEDAD Secano Superficie admisible de pastos del recinto según SIGPAC.:0 Suma de superficies de cruce netas declaradas para este recinto por el solicitante.:60 Exceso de superficie (Hectáreas):0,6
- 225 La superficie de cruce total de productos de la agrupación Pastos permanentes sobre un mismo recinto en el conjunto de las solicitudes, no puede superar la superficie total admisible de pastos
Ref:1700000005604646 Recinto:41-048-029-00001-002 Cultivo:62000 PASTOS PERMANENTES DE 5 O MAS AÑOS-SIN VARIEDAD Secano Superficie admisible de pastos del recinto según SIGPAC.:2536 Suma de superficies de cruce netas declaradas para este recinto por todos los solicitantes.:2538 Exceso de superficie (Hectáreas):0,02
- 238 Recinto cuyo CAP declarado es mayor al CAP prevalente y no presenta alegación al SIGPAC.
Ref:1700000005604657 Recinto:41-048-029-00015-018 Cultivo:62000 PASTOS PERMANENTES DE 5 O MAS AÑOS-SIN VARIEDAD Secano CAP prevalente:75 CAP declarado:85 Exceso de superficie (Hectáreas):0,03
- 247 Recinto cuyo CAP declarado es menor al CAP prevalente y no presenta alegación al SIGPAC.
Ref:1700000005604653 Recinto:41-048-029-00006-016 Cultivo:62000 PASTOS PERMANENTES DE 5 O MAS AÑOS-SIN VARIEDAD Secano CAP prevalente: CAP declarado:
Ref:1700000005604658 Recinto:41-048-029-00015-014 Cultivo:62000 PASTOS PERMANENTES DE 5 O MAS AÑOS-SIN VARIEDAD Secano CAP prevalente: CAP declarado:



<u>APELLIDOS Y NOMBRE / RAZÓN SOCIAL</u>	<u>NIF</u>	<u>EXPEDIENTE</u>	<u>SOLICITA AGRICULT. (3)</u>	<u>SOLICITA GANADER. (4)</u>	<u>ANUALIDAD DE PAGO</u>
MARTIN GARCIA ELIGIO	****3770*	8026842	SI	NO	3ª

DATOS CONVERSIÓN**IMPORTE POR ANUALIDAD**

	<u>2015</u>	<u>2016</u>	<u>2017</u>	<u>2018</u>	<u>2019</u>
IMPORTE MÁXIMO SUBVENCIONABLE	848,88 €	707,40 €	707,40 €	707,40 €	707,40 €
IMPORTE MEDIO DE TRANSFERENCIA (€/ha)	648,00 €	540,00 €	540,00 €	540,00 €	540,00 €

RESUMEN DE UNIDADES

<u>Cód</u>	<u>GRUPO DE PAGO</u>	<u>Sup. Dec. Admisible (ha)</u>	<u>Sup. Comprometida (ha)</u>	<u>Sup. ajustada compromiso (1) (ha)</u>	<u>% sobredec.</u>	<u>SUP. RESUELTA (ha)</u>	<u>Importe Declarado</u>	<u>Importe Topado</u>	<u>Importe Resuelto</u>	<u>Importe tras sobredec.</u>
41	HORTÍCOLAS	1,31		1,31	0,00	1,31	707,40	707,40	707,40	707,40
	TOTAL	1,31	1,31	1,31		1,31	707,40	707,40	707,40	707,40

APLICACIÓN DE REDUCCIONES Y SANCIONES

	<u>Importe Calculado</u>	<u>Importe prereduc.</u>	<u>Admisibilidad y compromisos</u>	<u>Presentación tardía</u>	<u>Omisión declaración</u>	<u>Condicionabilidad</u>	<u>IMPORTE (Euros)</u>			
							<u>RESUELTO</u>	<u>FEADER (Eje 2)</u>	<u>MAPA</u>	<u>CAGPDS</u>
AGRICULTURA	707,40	707,40	0,02	0,00	0,00	0,00	693,25	519,94	74,52	98,79
TOTAL							693,25	519,94	74,52	98,79

RECINTOS RESUELTOS

<u>REF.</u>	<u>REFERENCIA SIGPAC</u>	<u>CULTIVO DESCRIPCIÓN CULTIVO</u>	<u>S/R G.PAGO</u>	<u>PEND. MEDIA (%)</u>	<u>SUP. DEC. ADMISIBLE (ha)</u>	<u>SUP. COMPROM. (ha)</u>	<u>SUP. AJUSTADA COMPROM. (1) (ha)</u>	<u>SUP. CONY. SIGPAC (ha)</u>	<u>SUP. CERTIE. (ha)</u>	<u>SUP. CAMPO (ha)</u>	<u>SUP. CAMPO DETER. CULT. DECLARADO (ha)</u>	<u>SUP. DEC. REDUCIDA (ha)</u>	<u>SUP. RESUELTA (ha)</u>
1700000007206210	41-022-014-00138-0003	279000 ESPÁRRAGOS-SIN VARIEDAD	S 41	0,90	1,31	1,31	1,31	1,31	1,31	1,32	1,29	1,31	1,31

DATOS AGRICULTURA**RESUMEN DE UNIDADES**

<u>Cód</u>	<u>GRUPO DE PAGO</u>	<u>Sup. Dec. Admisible (ha)</u>	<u>Sup. Comprometida (ha)</u>	<u>Sup. ajustada compromiso (1) (ha)</u>	<u>% sobredec.</u>	<u>SUP. RESUELTA (ha)</u>	<u>Importe Declarado</u>	<u>Importe Topado</u>	<u>Importe Resuelto</u>	<u>Importe tras sobredec.</u>
41	HORTÍCOLAS	1,31		1,31	0,00	1,31	707,40	707,40	707,40	707,40
	TOTAL	1,31	1,31	1,31		1,31	707,40	707,40	707,40	707,40

RESUMEN DE PAGOS

	<u>Importe Calculado</u>	<u>Importe prereduc.</u>	<u>Admisibilidad y compromisos</u>	<u>Presentación tardía</u>	<u>Omisión declaración</u>	<u>Condicionabilidad</u>	<u>IMPORTE (Euros)</u>			
							<u>RESUELTO</u>	<u>FEADER (Eje 2)</u>	<u>MAPA</u>	<u>CAGPDS</u>
A pagar							693,25	519,94	74,52	98,79
TOTAL							693,25	519,94	74,52	98,79

APLICACIÓN DE REDUCCIONES Y SANCIONES

	<u>Importe Calculado</u>	<u>Importe prereduc.</u>	<u>Admisibilidad y compromisos</u>	<u>Presentación tardía</u>	<u>Omisión declaración</u>	<u>Condicionabilidad</u>	<u>IMPORTE (Euros)</u>			
							<u>RESUELTO</u>	<u>FEADER (Eje 2)</u>	<u>MAPA</u>	<u>CAGPDS</u>
TOTAL	707,40	707,40	2,00	0,00	0,00	0,00	693,25	519,94	74,52	98,79

DETALLE DE REDUCCIONES Y SANCIONES POR INCUMPLIMIENTOS DE ADMISIBILIDAD Y COMPROMISOS

<u>Tipo</u>	<u>Compromiso</u>	<u>Sup. Calculada</u>	<u>Sup. Incumpl.</u>	<u>Factor Alcance (2)</u>	<u>Coef. Línea Base</u>	<u>Coef. Acumulación</u>	<u>Coef. Reiteración</u>	<u>Importe Ayuda</u>	<u>Factor Sanción</u>	<u>Importe Sanción</u>	<u>Aplicado</u>
B1	Cultivo solicitado distinto al determinado.	1,31	0,02	0,02	1,00	1,00	1,00	707,40 €	0,02	14,15 €	SI



(1) Superficie declarada admisible ajustada con la superficie comprometida.
(2) Factor de penalización valorando el alcance para el tipo de compromiso.
(3) Solicita agricultura y tiene compromisos vigentes.
(4) Solicita ganadería y tiene compromisos vigentes.

INCIDENCIAS**INCIDENCIA DESCRIPCIÓN**

- 85001 El recinto declarado no cumple con las normas de producción ecológica (artículo 5-1 e), Orden 26 mayo 2015)
Ref:1700000007206207 Recinto:41-022-014-00158-001 Cultivo:5000 CEBADA-SIN VARIEDAD Secano
Ref:1700000007206206 Recinto:41-022-014-00158-001 Cultivo:5000 CEBADA-SIN VARIEDAD Secano
Ref:1700000007206211 Recinto:41-022-014-00158-004 Cultivo:279000 ESPÁRRAGOS-SIN VARIEDAD Secano
Ref:1700000007206213 Recinto:41-022-014-00159-007 Cultivo:279000 ESPÁRRAGOS-SIN VARIEDAD Regadío
- 85013 Superficie resuelta para el grupo de pago menor que la mínima requerida (requisito anexo 1, Orden 26 mayo 2015)
Sup. Resuelta:0 Grupo de Pago:HERBÁCEOS
- 85023 El grupo de cultivo declarado en el recinto no coincide con el grupo de cultivo existente en el Organismo de Certificación
Ref:1700000007206205 Recinto:41-022-014-00138-001 Cultivo:5000 CEBADA-SIN VARIEDAD Secano Grupo de SIPEA:
HORTICOLAS
- 85031 Solicita recinto que no está comprometido para la operación.
Ref:1700000007206207 Recinto:41-022-014-00158-001 Cultivo:5000 CEBADA-SIN VARIEDAD Secano
Ref:1700000007206206 Recinto:41-022-014-00158-001 Cultivo:5000 CEBADA-SIN VARIEDAD Secano
Ref:1700000007206211 Recinto:41-022-014-00158-004 Cultivo:279000 ESPÁRRAGOS-SIN VARIEDAD Secano
Ref:1700000007206213 Recinto:41-022-014-00159-007 Cultivo:279000 ESPÁRRAGOS-SIN VARIEDAD Regadío



<u>APELLIDOS Y NOMBRE / RAZÓN SOCIAL</u>	<u>NIF</u>	<u>EXPEDIENTE</u>	<u>SOLICITA AGRICULT. (3)</u>	<u>SOLICITA GANADER. (4)</u>	<u>ANUALIDAD DE PAGO</u>
MARTINEZ RAMIREZ ALFONSO	****7069*	8015906	SI	SI	3ª

DATOS CONVERSIÓN**IMPORTE POR ANUALIDAD**

	<u>2015</u>	<u>2016</u>	<u>2017</u>	<u>2018</u>	<u>2019</u>
IMPORTE MÁXIMO SUBVENCIONABLE	68.935,20 €	68.935,20 €	58.716,09 €	52.804,15 €	52.804,15 €
IMPORTE MEDIO DE TRANSFERENCIA (€/ha)	110,57 €	110,57 €	97,77 €	92,14 €	92,14 €

RESUMEN DE UNIDADES

<u>Cód</u>	<u>GRUPO DE PAGO</u>	<u>Sup. Dec. Admisible (ha)</u>	<u>Sup. Comprometida (ha)</u>	<u>Sup. ajustada compromiso (1) (ha)</u>	<u>% sobredec.</u>	<u>SUP. RESUELTA (ha)</u>	<u>Importe Declarado</u>	<u>Importe Topado</u>	<u>Importe Resuelto</u>	<u>Importe tras sobredec.</u>
37	FRUTALES REGADÍO	56,79		56,79	0,00	56,79	21.008,87	19.724,28	19.724,28	19.724,28
39	HERBÁCEOS	226,44		226,34	0,00	226,34	25.381,44	23.829,48	23.829,48	23.829,48
43	PASTOS ASOCIADOS A GANADERÍA ECOLÓGICA	368,63		290,21	0,10	289,93	13.313,23	12.499,19	12.487,29	12.487,29
TOTAL		651,86	600,58	573,34		573,06	59.703,54	56.052,95	56.041,05	56.041,05

APLICACIÓN DE REDUCCIONES Y SANCIONES

	<u>Importe Calculado</u>	<u>Importe prereduc.</u>	<u>Admisibilidad y compromisos</u>	<u>Presentación tardía</u>	<u>Omisión declaración</u>	<u>Condicionabilidad</u>	<u>IMPORTE (Euros)</u>			
							<u>RESUELTO</u>	<u>FEADER (Eje 2)</u>	<u>MAPA</u>	<u>CAGPDS</u>
AGRICULTURA	43.553,76	43.553,76	0,00	0,00	0,00	0,00	43.553,76	32.665,32	4.682,03	6.206,41
GANADERÍA	12.487,29	12.487,29	0,00	0,00	0,00	0,00	12.487,29	9.365,47	1.342,38	1.779,44
TOTAL							56.041,05	9.365,47	1.342,38	1.779,44



RECINTOS RESUELTOS

REF.	REFERENCIA SIGPAC	CULTIVO DESCRIPCIÓN CULTIVO	S/R	G. PAGO	PEND. MEDIA (%)	SUP. DEC. ADMISIBLE (ha)	SUP. COMPROM. (ha)	SUP. AJUSTADA COMPR.(1) (ha)	SUP. CONY. SIGPAC (ha)	SUP. CERTIE. (ha)	SUP. CAMPO (ha)	SUP. CAMPO DETER. CULT. DECLARADO (ha)	SUP. DEC. REDUCIDA (ha)	SUP. RESUELTA (ha)
170000005249370	41-006-002-00025-0001	241000 MEZCLA VEZA - AVENA-SIN VARIEDAD	S	39	3,72	5,10	5,10	5,10		5,10			5,10	5,10
170000005249371	41-006-002-00066-0001	241000 MEZCLA VEZA - AVENA-SIN VARIEDAD	S	39	3,97	79,74	79,67	79,67		79,74			79,67	79,67
170000005249372	41-055-018-00003-0001	241000 MEZCLA VEZA - AVENA-SIN VARIEDAD	S	39	4,21	16,76	16,76	16,76		16,76			16,76	16,76
170000005249377	41-055-003-00018-0042	630000 PASTOS DE MENOS DE 5 AÑOS-SIN VARIEDAD	S	43	16,08	1,83	1,83	1,83		1,83			1,83	1,83
170000005249381	41-055-018-00003-0012	241000 MEZCLA VEZA - AVENA-SIN VARIEDAD	S	39	10,60	15,24	15,22	15,22		15,24			15,22	15,22
170000005249384	41-055-003-00018-0029	630000 PASTOS DE MENOS DE 5 AÑOS-SIN VARIEDAD	S	43	12,30	1,44	1,44	1,44		1,44			1,44	1,44
170000005249385	41-006-002-00073-0001	241000 MEZCLA VEZA - AVENA-SIN VARIEDAD	S	39	5,32	8,02	8,02	8,02		8,02			8,02	8,02
170000005249386	41-006-002-00074-0001	241000 MEZCLA VEZA - AVENA-SIN VARIEDAD	S	39	4,62	10,32	10,32	10,32		10,32			10,32	10,32
170000005249387	41-006-002-00075-0001	241000 MEZCLA VEZA - AVENA-SIN VARIEDAD	S	39	5,96	1,23	1,23	1,23		1,23			1,23	1,23
170000005249388	41-055-018-00018-0012	8000 AVENA-SIN VARIEDAD	S	39	12,79	0,15	0,15	0,15		0,15			0,15	0,15
170000005249389	41-055-018-00003-0076	8000 AVENA-SIN VARIEDAD	S	39	4,17	3,40	3,40	3,40		3,40			3,40	3,40
170000005249390	41-055-002-00007-0002	8000 AVENA-SIN VARIEDAD	S	39	8,66	22,94	22,94	22,94	22,94	22,94			22,94	22,94
170000005249391	41-055-002-00007-0005	5000 CEBADA-SIN VARIEDAD	S	39	8,41	0,34	0,34	0,34		0,34			0,34	0,34
170000005249404	41-055-006-00014-0007	206000 NARANJO-SIN VARIEDAD	R	37	6,67	23,00	23,00	23,00		23,00			23,00	23,00
170000005249409	41-055-002-00022-0134	62000 PASTOS PERMANENTES DE 5 O MAS AÑOS-SIN VARIEDAD	S	43	28,08	0,06	0,10	0,06		0,10			0,06	0,06
170000005249414	41-055-002-00009-0002	8000 AVENA-SIN VARIEDAD	S	39	11,24	8,82	8,82	8,82		8,82			8,82	8,82
170000005249415	41-055-002-00011-0003	8000 AVENA-SIN VARIEDAD	S	39	13,26	3,67	5,30	3,67		3,67			3,67	3,67
170000005249416	41-055-002-00011-0003	8000 AVENA-SIN VARIEDAD	S	39	13,26	1,63	5,30	1,63		1,63			1,63	1,63
170000005249417	41-055-003-00018-0037	630000 PASTOS DE MENOS DE 5 AÑOS-SIN VARIEDAD	S	43	16,53	6,97	6,97	6,97		6,97			6,97	6,97
170000005249418	41-055-006-00013-0005	206000 NARANJO-SIN VARIEDAD	R	37	5,73	33,79	33,86	33,79	33,79	33,79			33,79	33,79
170000005249420	41-055-002-00002-0002	62000 PASTOS PERMANENTES DE 5 O MAS AÑOS-SIN VARIEDAD	S	43	14,89	21,97	21,97	21,97		21,97			21,97	21,97
170000005249421	41-055-002-00002-0012	62000 PASTOS PERMANENTES DE 5 O MAS AÑOS-SIN VARIEDAD	S	43	12,98	1,22	2,84	1,22		1,62			1,22	1,22
170000005249422	41-055-002-00002-0014	62000 PASTOS PERMANENTES DE 5 O MAS AÑOS-SIN VARIEDAD	S	43	13,34	0,28	0,65	0,28		0,37			0,28	0,28
170000005249423	41-055-002-00002-0015	62000 PASTOS PERMANENTES DE 5 O MAS AÑOS-SIN VARIEDAD	S	43	20,39	0,32	0,75	0,32		0,43			0,32	0,32
170000005249424	41-055-002-00002-0016	62000 PASTOS PERMANENTES DE 5 O MAS AÑOS-SIN VARIEDAD	S	43	11,18	0,32	0,74	0,32		0,42			0,32	0,32
170000005249425	41-055-002-00002-0018	62000 PASTOS PERMANENTES DE 5 O MAS AÑOS-SIN VARIEDAD	S	43	14,67	2,08	4,85	2,08		2,77			2,08	2,08
170000005249426	41-055-003-00018-0005	62000 PASTOS PERMANENTES DE 5 O MAS AÑOS-SIN VARIEDAD	S	43	18,52	2,97	2,49	2,49		5,40			2,49	2,49
170000005249427	41-055-002-00002-0001	62000 PASTOS PERMANENTES DE 5 O MAS AÑOS-SIN VARIEDAD	S	43	18,93	5,60	4,58	4,58		10,18			4,58	4,58
170000005249428	41-055-003-00004-0002	62000 PASTOS PERMANENTES DE 5 O MAS AÑOS-SIN VARIEDAD	S	43	16,23	6,57	15,90	6,57	15,90	26,29			6,57	6,57
170000005249429	41-055-003-00005-0006	62000 PASTOS PERMANENTES DE 5 O MAS AÑOS-SIN VARIEDAD	S	43	22,90	35,19	35,19	35,19		140,77			35,19	35,19
170000005249430	41-055-002-00008-0012	8000 AVENA-SIN VARIEDAD	S	39	15,09	0,82	1,64	0,82		0,82			0,82	0,82
170000005249432	41-055-002-00008-0010	8000 AVENA-SIN VARIEDAD	S	39	12,67	8,35	16,70	8,35		8,35			8,35	8,35
170000005249433	41-055-002-00002-0007	62000 PASTOS PERMANENTES DE 5 O MAS AÑOS-SIN VARIEDAD	S	43	18,77	2,03	1,72	1,72		3,12			1,72	1,72
170000005249434	41-055-002-00002-0008	62000 PASTOS PERMANENTES DE 5 O MAS AÑOS-SIN VARIEDAD	S	43	21,53	5,90	3,28	3,28		13,12			3,28	3,28
170000005249435	41-055-002-00002-0019	62000 PASTOS PERMANENTES DE 5 O MAS AÑOS-SIN VARIEDAD	S	43	18,17	5,14	6,43	5,14		11,43			5,14	5,14
170000005249436	41-055-002-00010-0001	62000 PASTOS PERMANENTES DE 5 O MAS AÑOS-SIN VARIEDAD	S	43	22,72	25,38	14,10	14,10		56,41			14,10	14,10
170000005249437	41-055-002-00012-0012	62000 PASTOS PERMANENTES DE 5 O MAS AÑOS-SIN VARIEDAD	S	43	14,85	6,70	6,69	6,69		14,88			6,69	6,69
170000005249438	41-055-002-00010-0004	62000 PASTOS PERMANENTES DE 5 O MAS AÑOS-SIN VARIEDAD	S	43	9,45	1,18	0,97	0,97		2,14			0,97	0,97
170000005249439	41-055-002-00012-0016	62000 PASTOS PERMANENTES DE 5 O MAS AÑOS-SIN VARIEDAD	S	43	11,85	1,73	1,41	1,41		3,15			1,41	1,41
170000005249440	41-055-002-00003-0001	62000 PASTOS PERMANENTES DE 5 O MAS AÑOS-SIN VARIEDAD	S	43	25,28	2,73	1,52	1,52		6,07			1,52	1,52
170000005249441	41-055-002-00003-0005	62000 PASTOS PERMANENTES DE 5 O MAS AÑOS-SIN VARIEDAD	S	43	28,24	10,15	5,64	5,64		22,55			5,64	5,64
170000005249444	41-055-003-00018-0001	630000 PASTOS DE MENOS DE 5 AÑOS-SIN VARIEDAD	S	43	16,31	7,94	7,94	7,94		7,94			7,94	7,94
170000005249445	41-055-023-00001-0006	630000 PASTOS DE MENOS DE 5 AÑOS-SIN VARIEDAD	R	43	3,82	0,13	0,13	0,13		0,13			0,13	0,13
170000005249446	41-055-003-00018-0036	630000 PASTOS DE MENOS DE 5 AÑOS-SIN VARIEDAD	S	43	19,83	1,56	1,56	1,56		1,56			1,56	1,56
170000005249447	41-055-002-00022-0138	62000 PASTOS PERMANENTES DE 5 O MAS AÑOS-SIN VARIEDAD	S	43	20,15	0,02	0,02	0,02		0,02			0,02	0,02
170000005249452	41-055-003-00018-0004	62000 PASTOS PERMANENTES DE 5 O MAS AÑOS-SIN VARIEDAD	S	43	28,70	0,18	0,02	0,02		0,41			0,02	0,02
170000005249453	41-055-003-00018-0003	62000 PASTOS PERMANENTES DE 5 O MAS AÑOS-SIN VARIEDAD	S	43	16,03	0,12	0,10	0,10		0,19			0,10	0,10
170000005249454	41-055-018-00003-0086	5000 CEBADA-SIN VARIEDAD	S	39	5,90	0,37	0,37	0,37		0,37			0,37	0,37
170000005249455	41-055-002-00022-0102	62000 PASTOS PERMANENTES DE 5 O MAS AÑOS-SIN VARIEDAD	S	43	15,79	0,06	0,06	0,06		0,08			0,06	0,06
170000005249456	41-006-002-00063-0001	241000 MEZCLA VEZA - AVENA-SIN VARIEDAD	S	39	14,22	1,36	1,36	1,36		1,36			1,36	1,36
170000005249457	41-055-002-00008-0005	62000 PASTOS PERMANENTES DE 5 O MAS AÑOS-SIN VARIEDAD	S	43	20,74	0,70	0,54	0,54		1,55			0,54	0,54
170000005249458	41-055-002-00003-0004	62000 PASTOS PERMANENTES DE 5 O MAS AÑOS-SIN VARIEDAD	S	43	22,44	10,27	10,29	10,27		22,83			10,27	10,27
170000005249459	41-055-002-00002-0017	62000 PASTOS PERMANENTES DE 5 O MAS AÑOS-SIN VARIEDAD	S	43	13,56	3,22	7,51	3,22		4,29			3,22	3,22
170000005249460	41-055-002-00012-0018	62000 PASTOS PERMANENTES DE 5 O MAS AÑOS-SIN VARIEDAD	S	43	14,28	3,63	3,65	3,63		5,59			3,63	3,63
170000005249461	41-055-003-00018-0023	62000 PASTOS PERMANENTES DE 5 O MAS AÑOS-SIN VARIEDAD	S	43	28,44	7,65	26,84	2,83	26,25	14,51			2,83	2,83
170000005249463	41-055-003-00018-0012	62000 PASTOS PERMANENTES DE 5 O MAS AÑOS-SIN VARIEDAD	S	43	14,51	0,59	0,59	0,59		0,59			0,59	0,59
170000005249464	41-055-003-00018-0023	62000 PASTOS PERMANENTES DE 5 O MAS AÑOS-SIN VARIEDAD	S	43	28,44	21,99	26,84	8,12	26,25	41,71			8,12	8,12
170000005249465	41-055-002-00007-0001	8000 AVENA-SIN VARIEDAD	S	39	9,29	0,72	1,59	0,72		0,72			0,72	0,72
170000005249466	41-055-002-00007-0001	8000 AVENA-SIN VARIEDAD	S	39	9,29	0,87	1,59	0,87		0,87			0,87	0,87
170000005249467	41-055-002-00008-0009	8000 AVENA-SIN VARIEDAD	S	39	10,33	0,36	0,36	0,36		0,36			0,36	0,36
170000005249468	41-055-002-00022-0135	62000 PASTOS PERMANENTES DE 5 O MAS AÑOS-SIN VARIEDAD	S	43	28,94	0,04	0,08	0,04		0,08			0,04	0,04

- (1) Superficie declarada admisible ajustada con la superficie comprometida.
(2) Factor de penalización valorando el alcance para el tipo de compromiso.
(3) Solicita agricultura y tiene compromisos vigentes.
(4) Solicita ganadería y tiene compromisos vigentes.

RECINTOS RESUELTOS

REF.	REFERENCIA SIGPAC	CULTIVO	DESCRIPCIÓN CULTIVO	S/R	G.PAGO	PEND. MEDIA (%)	SUP. DEC. ADMISIBLE (ha)	SUP. COMPROM. (ha)	SUP. AJUSTADA COMPR.(1) (ha)	SUP. CONY. SIGPAC (ha)	SUP. CERTIE. (ha)	SUP. CAMPO (ha)	SUP. CAMPO DETER. CULT. DECLARADO (ha)	SUP. DEC. REDUCIDA (ha)	SUP. RESUELTA (ha)
170000005249469	41-055-002-00022-0096	62000	PASTOS PERMANENTES DE 5 O MAS AÑOS-SIN VARIEDAD	S	43	30,24	0,04	0,36	0,04	0,04	0,12			0,04	0,04
170000005249472	41-055-018-00018-0016	5000	CEBADA-SIN VARIEDAD	S	39	3,46	0,28	0,28	0,28		0,28			0,28	0,28
170000005249473	41-055-018-00003-0002	241000	MEZCLA VEZA - AVENA-SIN VARIEDAD	S	39	7,22	27,49	27,48	27,48		27,49			27,48	27,48
170000005249474	41-055-003-00018-0031	62000	PASTOS PERMANENTES DE 5 O MAS AÑOS-SIN VARIEDAD	S	43	21,10	0,95	2,10	0,95		2,10			0,95	0,95
170000005249476	41-055-003-00018-0039	63000	PASTOS DE MENOS DE 5 AÑOS-SIN VARIEDAD	S	43	21,95	5,37	8,52	5,37	5,37	5,37			5,37	5,37
170000005249477	41-055-003-00018-0046	63000	PASTOS DE MENOS DE 5 AÑOS-SIN VARIEDAD	S	43	20,74	3,04	8,52	3,04	3,04	3,04			3,04	3,04
170000005249479	41-055-003-00018-0026	62000	PASTOS PERMANENTES DE 5 O MAS AÑOS-SIN VARIEDAD	S	43	15,01	0,46	0,46	0,46		0,71			0,46	0,46
170000005249481	41-055-003-00018-0023	62000	PASTOS PERMANENTES DE 5 O MAS AÑOS-SIN VARIEDAD	S	43	28,44	25,08	26,84	9,27	26,25	47,57			9,27	9,27
170000005249485	41-055-003-00018-0044	62000	PASTOS PERMANENTES DE 5 O MAS AÑOS-SIN VARIEDAD	S	43	22,29	4,04	2,49	2,49		4,04			2,49	2,49
170000005249492	41-055-002-00007-0003	62000	PASTOS PERMANENTES DE 5 O MAS AÑOS-SIN VARIEDAD	S	43	7,90	0,46	22,94	0,01	0,01	1,84			0,01	0,01
170000005249493	41-055-003-00018-0002	63000	PASTOS DE MENOS DE 5 AÑOS-SIN VARIEDAD	S	43	12,71	8,80	8,80	8,80	8,80	8,80			8,80	8,80
170000005249497	41-055-003-00018-0045	63000	PASTOS DE MENOS DE 5 AÑOS-SIN VARIEDAD	S	43	10,56	3,29	8,80	3,29	3,29	3,29			3,29	3,29
170000005249499	41-055-002-00022-0041	62000	PASTOS PERMANENTES DE 5 O MAS AÑOS-SIN VARIEDAD	S	43	41,86	0,99	0,03	0,00	0,00	0,99			0,00	0,00
170000005249502	41-055-002-00022-0027	62000	PASTOS PERMANENTES DE 5 O MAS AÑOS-SIN VARIEDAD	S	43	34,32	1,62	0,32	0,00	0,00	1,90			0,00	0,00
170000005249504	41-006-002-00073-0002	62000	PASTOS PERMANENTES DE 5 O MAS AÑOS-SIN VARIEDAD	S	43	4,08	0,04	0,04	0,04		0,15			0,04	0,04
170000005249505	41-006-002-00066-0025	62000	PASTOS PERMANENTES DE 5 O MAS AÑOS-SIN VARIEDAD	S	43	6,35	0,86	0,86	0,86		0,86			0,86	0,86
170000005249506	41-055-002-00022-0095	62000	PASTOS PERMANENTES DE 5 O MAS AÑOS-SIN VARIEDAD	S	43	19,88	0,06	0,06	0,06		0,17			0,06	0,06
170000005249507	41-055-002-00022-0059	62000	PASTOS PERMANENTES DE 5 O MAS AÑOS-SIN VARIEDAD	S	43	41,65	0,62	0,62	0,62		1,12			0,62	0,62
170000005249508	41-055-002-00022-0030	62000	PASTOS PERMANENTES DE 5 O MAS AÑOS-SIN VARIEDAD	S	43	21,78	0,36	0,31	0,31	0,31	0,48			0,31	0,31
170000005249509	41-055-002-00302-0030	62000	PASTOS PERMANENTES DE 5 O MAS AÑOS-SIN VARIEDAD	S	43	17,48	0,02	0,31	0,02	0,02	0,02			0,02	0,02
170000005249510	41-055-002-00022-0087	62000	PASTOS PERMANENTES DE 5 O MAS AÑOS-SIN VARIEDAD	S	43	38,87	0,55	0,55	0,55		2,21			0,55	0,55
170000005249511	41-055-002-00022-0086	62000	PASTOS PERMANENTES DE 5 O MAS AÑOS-SIN VARIEDAD	S	43	25,34	0,03	0,03	0,03		0,08			0,03	0,03
170000005249512	41-055-002-00022-0082	62000	PASTOS PERMANENTES DE 5 O MAS AÑOS-SIN VARIEDAD	S	43	46,39	0,08	0,08	0,08		0,23			0,08	0,08
170000005249513	41-055-002-00022-0078	62000	PASTOS PERMANENTES DE 5 O MAS AÑOS-SIN VARIEDAD	S	43	48,53	0,06	0,06	0,06		0,16			0,06	0,06
170000005249514	41-006-002-00073-0003	62000	PASTOS PERMANENTES DE 5 O MAS AÑOS-SIN VARIEDAD	S	43	9,89	0,01	0,01	0,01		0,04			0,01	0,01
170000005249515	41-006-002-00066-0015	62000	PASTOS PERMANENTES DE 5 O MAS AÑOS-SIN VARIEDAD	S	43	1,95	0,03	0,03	0,03		0,13			0,03	0,03
170000005249516	41-055-002-00022-0076	62000	PASTOS PERMANENTES DE 5 O MAS AÑOS-SIN VARIEDAD	S	43	32,77	0,07	0,07	0,07		0,20			0,07	0,07
170000005249518	41-006-002-00066-0016	62000	PASTOS PERMANENTES DE 5 O MAS AÑOS-SIN VARIEDAD	S	43	2,75	0,04	0,04	0,04		0,16			0,04	0,04
170000005249519	41-055-002-00022-0026	62000	PASTOS PERMANENTES DE 5 O MAS AÑOS-SIN VARIEDAD	S	43	33,96	0,06	0,06	0,06		0,18			0,06	0,06
170000005249521	41-055-002-00022-0036	62000	PASTOS PERMANENTES DE 5 O MAS AÑOS-SIN VARIEDAD	S	43	25,28	0,10	0,42	0,10	0,10	0,13			0,10	0,10
170000005249522	41-055-002-00022-0125	62000	PASTOS PERMANENTES DE 5 O MAS AÑOS-SIN VARIEDAD	S	43	31,45	0,12	0,21	0,12		0,21			0,12	0,12
170000005249523	41-055-002-00009-0001	62000	PASTOS PERMANENTES DE 5 O MAS AÑOS-SIN VARIEDAD	S	43	14,00	1,50	1,50	1,50		4,28			1,50	1,50
170000005249524	41-055-002-00012-0015	62000	PASTOS PERMANENTES DE 5 O MAS AÑOS-SIN VARIEDAD	S	43	13,98	0,05	0,05	0,05		0,14			0,05	0,05
170000005249525	41-006-002-00066-0011	62000	PASTOS PERMANENTES DE 5 O MAS AÑOS-SIN VARIEDAD	S	43	5,55	0,90	0,90	0,90		1,99			0,90	0,90
170000005249526	41-055-002-00011-0001	62000	PASTOS PERMANENTES DE 5 O MAS AÑOS-SIN VARIEDAD	S	43	22,16	11,60	11,60	11,60		46,39			11,60	11,60
170000005249527	41-006-002-00066-0004	62000	PASTOS PERMANENTES DE 5 O MAS AÑOS-SIN VARIEDAD	S	43	25,00	0,56	0,56	0,56		1,02			0,56	0,56
170000005249528	41-006-002-00066-0014	62000	PASTOS PERMANENTES DE 5 O MAS AÑOS-SIN VARIEDAD	S	43	4,58	0,04	0,04	0,04		0,17			0,04	0,04
170000005249529	41-006-002-00066-0021	62000	PASTOS PERMANENTES DE 5 O MAS AÑOS-SIN VARIEDAD	S	43	14,77	0,25	0,25	0,25		0,55			0,25	0,25
170000005249531	41-055-003-00018-0016	62000	PASTOS PERMANENTES DE 5 O MAS AÑOS-SIN VARIEDAD	S	43	22,02	2,91	2,46	2,46		4,47			2,46	2,46
170000005249532	41-055-002-00017-0008	62000	PASTOS PERMANENTES DE 5 O MAS AÑOS-SIN VARIEDAD	S	43	13,67	7,01	3,89	3,89		10,79			3,89	3,89
170000005249533	41-055-003-00018-0023	62000	PASTOS PERMANENTES DE 5 O MAS AÑOS-SIN VARIEDAD	S	43	28,44	16,33	26,84	6,03	26,25	30,97			6,03	6,03
170000005249534	41-055-002-00004-0007	62000	PASTOS PERMANENTES DE 5 O MAS AÑOS-SIN VARIEDAD	S	43	15,63	1,11	1,11	1,11		1,71			1,11	1,11
170000005249536	41-055-002-00019-0002	62000	PASTOS PERMANENTES DE 5 O MAS AÑOS-SIN VARIEDAD	S	43	15,73	13,46	11,01	11,01		24,47			11,01	11,01
170000005249537	41-055-002-00018-0015	62000	PASTOS PERMANENTES DE 5 O MAS AÑOS-SIN VARIEDAD	S	43	20,75	0,67	0,67	0,67		2,68			0,67	0,67
170000005249538	41-055-018-00003-0074	62000	PASTOS PERMANENTES DE 5 O MAS AÑOS-SIN VARIEDAD	S	43	16,68	0,30	0,30	0,30		0,35			0,30	0,30
170000005249539	41-006-002-00066-0002	62000	PASTOS PERMANENTES DE 5 O MAS AÑOS-SIN VARIEDAD	S	43	8,71	0,03	0,03	0,03		0,11			0,03	0,03
170000005249540	41-055-002-00004-0002	62000	PASTOS PERMANENTES DE 5 O MAS AÑOS-SIN VARIEDAD	S	43	10,81	0,37	0,30	0,30		0,68			0,30	0,30
170000005249541	41-055-002-00022-0055	62000	PASTOS PERMANENTES DE 5 O MAS AÑOS-SIN VARIEDAD	S	43	47,00	0,44	0,44	0,44		0,44			0,44	0,44
170000005249542	41-006-002-00066-0003	62000	PASTOS PERMANENTES DE 5 O MAS AÑOS-SIN VARIEDAD	S	43	11,56	0,19	0,19	0,19		0,34			0,19	0,19
170000005249543	41-055-002-00004-0001	62000	PASTOS PERMANENTES DE 5 O MAS AÑOS-SIN VARIEDAD	S	43	18,00	0,28	0,28	0,28		0,37			0,28	0,00
170000005249544	41-055-003-00018-0018	62000	PASTOS PERMANENTES DE 5 O MAS AÑOS-SIN VARIEDAD	S	43	25,62	2,49	2,49	2,49		4,52			2,49	2,49
170000005249545	41-055-002-00004-0004	62000	PASTOS PERMANENTES DE 5 O MAS AÑOS-SIN VARIEDAD	S	43	11,44	1,46	1,19	1,19		2,65			1,19	1,19
170000005249546	41-055-003-00018-0015	62000	PASTOS PERMANENTES DE 5 O MAS AÑOS-SIN VARIEDAD	S	43	19,57	1,55	1,34	1,34		2,07			1,34	1,34
170000005249547	41-055-002-00022-0042	62000	PASTOS PERMANENTES DE 5 O MAS AÑOS-SIN VARIEDAD	S	43	33,34	1,82	1,82	1,82		3,30			1,82	1,82
170000005249548	41-055-018-00003-0011	62000	PASTOS PERMANENTES DE 5 O MAS AÑOS-SIN VARIEDAD	S	43	8,85	0,17	0,17	0,17		0,66			0,17	0,17
170000005249551	41-055-002-00022-0073	62000	PASTOS PERMANENTES DE 5 O MAS AÑOS-SIN VARIEDAD	S	43	40,43	0,44	0,44	0,44		1,74			0,44	0,44

(1) Superficie declarada admisible ajustada con la superficie comprometida.
(2) Factor de penalización valorando el alcance para el tipo de compromiso.
(3) Solicita agricultura y tiene compromisos vigentes.
(4) Solicita ganadería y tiene compromisos vigentes.

RECINTOS RESUELTOS

REF.	REFERENCIA SIGPAC	CULTIVO	DESCRIPCIÓN CULTIVO	S/R	G.PAGO	PEND. MEDIA (%)	SUP. DEC. ADMISIBLE (ha)	SUP. COMPROM. (ha)	SUP. AJUSTADA COMPR.(1) (ha)	SUP. CONY. SIGPAC (ha)	SUP. CERTIE. (ha)	SUP. CAMPO (ha)	SUP. CAMPO DECLARADO (ha)	SUP. DEC. REDUCIDA (ha)	SUP. RESUELTA (ha)
170000005249552	41-055-002-00022-0043	62000	PASTOS PERMANENTES DE 5 O MAS AÑOS-SIN VARIEDAD	S	43	23,97	0,98	1,01	0,98	0,98	1,79			0,98	0,98
170000005249553	41-055-002-00022-0049	62000	PASTOS PERMANENTES DE 5 O MAS AÑOS-SIN VARIEDAD	S	43	32,69	0,24	0,24	0,24		0,44			0,24	0,24
170000005249554	41-055-002-00022-0037	62000	PASTOS PERMANENTES DE 5 O MAS AÑOS-SIN VARIEDAD	S	43	23,67	0,13	0,14	0,13		0,17			0,13	0,13
170000005249555	41-055-002-00008-0004	62000	PASTOS PERMANENTES DE 5 O MAS AÑOS-SIN VARIEDAD	S	43	13,83	0,76	0,76	0,76		1,39			0,76	0,76
170000005249556	41-055-002-00010-0002	62000	PASTOS PERMANENTES DE 5 O MAS AÑOS-SIN VARIEDAD	S	43	15,02	2,17	2,17	2,17		3,95			2,17	2,17
170000005249557	41-055-003-00018-0007	63000	PASTOS DE MENOS DE 5 AÑOS-SIN VARIEDAD	S	43	11,31	20,49	20,49	20,49		20,49			20,49	20,49
170000005249558	41-055-002-00022-0133	62000	PASTOS PERMANENTES DE 5 O MAS AÑOS-SIN VARIEDAD	S	43	9,30	0,03	0,07	0,03		0,07			0,03	0,03
170000005249559	41-055-003-00018-0027	63000	PASTOS DE MENOS DE 5 AÑOS-SIN VARIEDAD	S	43	10,81	13,37	13,37	13,37		13,37			13,37	13,37
170000005249562	41-055-002-00008-0007	8000	AVENA-SIN VARIEDAD	S	39	11,89	8,46	8,46	8,46		8,46			8,46	8,46
170000005249563	41-055-002-00008-0001	62000	PASTOS PERMANENTES DE 5 O MAS AÑOS-SIN VARIEDAD	S	43	21,43	0,27	0,19	0,19		0,41			0,19	0,19
170000005249567	41-055-002-00007-0004	62000	PASTOS PERMANENTES DE 5 O MAS AÑOS-SIN VARIEDAD	S	43	7,37	1,15	1,15	1,15		1,53			1,15	1,15

DATOS AGRICULTURA**RESUMEN DE UNIDADES**

Cód	GRUPO DE PAGO	Sup. Dec. Admisible (ha)	Sup. Comprometida (ha)	Sup. ajustada compromiso (1) (ha)	% sobredec.	SUP. RESUELTA (ha)	Importe Declarado	Importe Topado	Importe Resuelto	Importe tras sobredec.
37	FRUTALES REGADÍO	56,79		56,79	0,00	56,79	21.008,87	19.724,28	19.724,28	19.724,28
39	HERBÁCEOS	226,44		226,34	0,00	226,34	25.381,44	23.829,48	23.829,48	23.829,48
	TOTAL	283,23	600,58	283,13		283,13	46.390,31	43.553,76	43.553,76	43.553,76

APLICACIÓN DE REDUCCIONES Y SANCIONES

Importe Calculado	Importe prereduc.	Admisibilidad y compromisos	Presentación tardía	Omisión declaración	Condicionabilidad	RESUELTO	FEADER (Eje 2)	MAPA	CAGPDS	
43.553,76	43.553,76	0,00	0,00	0,00	0,00	43.553,76	32.665,32	4.682,03	6.206,41	
						TOTAL	43.553,76	32.665,32	4.682,03	6.206,41

DATOS GANADERÍA**RESUMEN DE UNIDADES**

Cód	GRUPO DE PAGO	Sup. Dec. Admisible (ha)	Sup. Comprometida (ha)	Sup. ajustada compromiso (1) (ha)	% sobredec.	SUP. RESUELTA (ha)	Importe Declarado	Importe Topado	Importe Resuelto	Importe tras sobredec.
43	PASTOS ASOCIADOS A GANADERÍA ECOLÓGICA	368,63		290,21	0,10	289,93	13.313,23	12.499,19	12.487,29	12.487,29
	TOTAL	368,63	600,58	290,21		289,93	13.313,23	12.499,19	12.487,29	12.487,29

RESUMEN DE PAGOS

RESUELTO	FEADER (Eje 2)	MAPA	CAGPDS
A pagar	12.487,29	9.365,47	1.342,38
			1.779,44

APLICACIÓN DE REDUCCIONES Y SANCIONES

Importe Calculado	Importe prereduc.	Admisibilidad y compromisos	Presentación tardía	Omisión declaración	Condicionabilidad	RESUELTO	FEADER (Eje 2)	MAPA	CAGPDS	
12.487,29	12.487,29	0,00	0,00	0,00	0,00	12.487,29	9.365,47	1.342,38	1.779,44	
						TOTAL	12.487,29	9.365,47	1.342,38	1.779,44

Datos considerados para el Cálculo de la Carga Ganadera mínima y máxima del expediente

Explotación	Especie	Inscrito en Sipea y Admisible	Censo Medio Animales	Ugm Calculada para CG Mínima	Ugm Calculada para CG Máxima
ES410550000059	BOVINA	SI	182,66	161,85	161,85
ES410550000167	BOVINA	SI	102,97	88,66	88,66
ES410550000202	BOVINA	SI	22,14	12,44	12,44
ES410550000202	CABALLAR	NO	11,36	0,00	11,36
ES410550000386	BOVINA	SI	30,09	26,51	26,51
ES410550000544	BOVINA	SI	176,71	161,50	161,50
				450,96	462,32

(1) Superficie declarada admisible ajustada con la superficie comprometida.
(2) Factor de penalización valorando el alcance para el tipo de compromiso.
(3) Solicita agricultura y tiene compromisos vigentes.
(4) Solicita ganadería y tiene compromisos vigentes.

Datos considerados para el Cálculo de la Carga Ganadera mínima y máxima del expediente

Superficie determinada para Cálculo Carga Ganadera: 506,58 ha
Carga Ganadera Mínima Expediente: 0,89 ugm/ha
Carga Ganadera Máxima Expediente: 0,91 ugm/ha

Recintos Determinados para el Cálculo de Carga Ganadera

REF.	REFERENCIA SIGPAC	CULTIVO	DESCRIPCIÓN CULTIVO	S/R	SUP. RESUELTA (ha)
170000005249377	41-055-003-00018-0042	63000	PASTOS DE MENOS DE 5 AÑOS-SIN VARIEDAD	S	1,83
170000005249382	41-033-003-00016-0003	62000	PASTOS PERMANENTES DE 5 O MAS AÑOS-SIN VARIEDAD	S	13,90
170000005249383	41-033-003-00016-0008	62000	PASTOS PERMANENTES DE 5 O MAS AÑOS-SIN VARIEDAD	S	3,70
170000005249384	41-055-003-00018-0029	63000	PASTOS DE MENOS DE 5 AÑOS-SIN VARIEDAD	S	1,44
170000005249392	41-055-002-00007-0013	62000	PASTOS PERMANENTES DE 5 O MAS AÑOS-SIN VARIEDAD	S	0,03
170000005249406	41-055-002-00303-0119	62000	PASTOS PERMANENTES DE 5 O MAS AÑOS-SIN VARIEDAD	S	0,02
170000005249407	41-055-002-00304-0119	62000	PASTOS PERMANENTES DE 5 O MAS AÑOS-SIN VARIEDAD	S	0,03
170000005249408	41-033-003-00016-0018	62000	PASTOS PERMANENTES DE 5 O MAS AÑOS-SIN VARIEDAD	S	5,70
170000005249409	41-055-002-00022-0134	62000	PASTOS PERMANENTES DE 5 O MAS AÑOS-SIN VARIEDAD	S	0,06
170000005249410	41-033-003-00016-0013	62000	PASTOS PERMANENTES DE 5 O MAS AÑOS-SIN VARIEDAD	S	2,14
170000005249411	41-055-002-00022-0147	62000	PASTOS PERMANENTES DE 5 O MAS AÑOS-SIN VARIEDAD	S	0,26
170000005249412	41-033-003-00016-0020	62000	PASTOS PERMANENTES DE 5 O MAS AÑOS-SIN VARIEDAD	S	15,15
170000005249413	41-033-003-00016-0021	62000	PASTOS PERMANENTES DE 5 O MAS AÑOS-SIN VARIEDAD	S	4,81
170000005249417	41-055-003-00018-0037	63000	PASTOS DE MENOS DE 5 AÑOS-SIN VARIEDAD	S	6,97
170000005249420	41-055-002-00002-0002	62000	PASTOS PERMANENTES DE 5 O MAS AÑOS-SIN VARIEDAD	S	21,97
170000005249421	41-055-002-00002-0012	62000	PASTOS PERMANENTES DE 5 O MAS AÑOS-SIN VARIEDAD	S	1,22
170000005249422	41-055-002-00002-0014	62000	PASTOS PERMANENTES DE 5 O MAS AÑOS-SIN VARIEDAD	S	0,28
170000005249423	41-055-002-00002-0015	62000	PASTOS PERMANENTES DE 5 O MAS AÑOS-SIN VARIEDAD	S	0,32
170000005249424	41-055-002-00002-0016	62000	PASTOS PERMANENTES DE 5 O MAS AÑOS-SIN VARIEDAD	S	0,32
170000005249425	41-055-002-00002-0018	62000	PASTOS PERMANENTES DE 5 O MAS AÑOS-SIN VARIEDAD	S	2,08
170000005249426	41-055-003-00018-0005	62000	PASTOS PERMANENTES DE 5 O MAS AÑOS-SIN VARIEDAD	S	2,97
170000005249427	41-055-002-00002-0001	62000	PASTOS PERMANENTES DE 5 O MAS AÑOS-SIN VARIEDAD	S	5,60
170000005249428	41-055-003-00004-0002	62000	PASTOS PERMANENTES DE 5 O MAS AÑOS-SIN VARIEDAD	S	6,57
170000005249429	41-055-003-00005-0006	62000	PASTOS PERMANENTES DE 5 O MAS AÑOS-SIN VARIEDAD	S	35,19
170000005249433	41-055-002-00002-0007	62000	PASTOS PERMANENTES DE 5 O MAS AÑOS-SIN VARIEDAD	S	2,03
170000005249434	41-055-002-00002-0008	62000	PASTOS PERMANENTES DE 5 O MAS AÑOS-SIN VARIEDAD	S	5,90
170000005249435	41-055-002-00002-0019	62000	PASTOS PERMANENTES DE 5 O MAS AÑOS-SIN VARIEDAD	S	5,14
170000005249436	41-055-002-00010-0001	62000	PASTOS PERMANENTES DE 5 O MAS AÑOS-SIN VARIEDAD	S	25,38
170000005249437	41-055-002-00012-0012	62000	PASTOS PERMANENTES DE 5 O MAS AÑOS-SIN VARIEDAD	S	6,70
170000005249438	41-055-002-00010-0004	62000	PASTOS PERMANENTES DE 5 O MAS AÑOS-SIN VARIEDAD	S	1,18
170000005249439	41-055-002-00012-0016	62000	PASTOS PERMANENTES DE 5 O MAS AÑOS-SIN VARIEDAD	S	1,73
170000005249440	41-055-002-00003-0001	62000	PASTOS PERMANENTES DE 5 O MAS AÑOS-SIN VARIEDAD	S	2,73
170000005249441	41-055-002-00003-0005	62000	PASTOS PERMANENTES DE 5 O MAS AÑOS-SIN VARIEDAD	S	10,15
170000005249444	41-055-003-00018-0001	63000	PASTOS DE MENOS DE 5 AÑOS-SIN VARIEDAD	S	7,94
170000005249445	41-055-023-00001-0006	63000	PASTOS DE MENOS DE 5 AÑOS-SIN VARIEDAD	R	0,13
170000005249446	41-055-003-00018-0036	63000	PASTOS DE MENOS DE 5 AÑOS-SIN VARIEDAD	S	1,56
170000005249447	41-055-002-00022-0138	62000	PASTOS PERMANENTES DE 5 O MAS AÑOS-SIN VARIEDAD	S	0,02
170000005249452	41-055-003-00018-0004	62000	PASTOS PERMANENTES DE 5 O MAS AÑOS-SIN VARIEDAD	S	0,18
170000005249453	41-055-003-00018-0003	62000	PASTOS PERMANENTES DE 5 O MAS AÑOS-SIN VARIEDAD	S	0,12
170000005249455	41-055-002-00022-0102	62000	PASTOS PERMANENTES DE 5 O MAS AÑOS-SIN VARIEDAD	S	0,06

Datos considerados para el Cálculo de la Carga Ganadera mínima y máxima del expediente**Recintos Determinados para el Cálculo de Garga Ganadera**

REF.	REFERENCIA SIGPAC	CULTIVO	DESCRIPCIÓN CULTIVO	S/R	SUP. RESUELTA (ha)
170000005249457	41-055-002-00008-0005	62000	PASTOS PERMANENTES DE 5 O MAS AÑOS-SIN VARIEDAD	S	0,70
170000005249458	41-055-002-00003-0004	62000	PASTOS PERMANENTES DE 5 O MAS AÑOS-SIN VARIEDAD	S	10,27
170000005249459	41-055-002-00002-0017	62000	PASTOS PERMANENTES DE 5 O MAS AÑOS-SIN VARIEDAD	S	3,22
170000005249460	41-055-002-00012-0018	62000	PASTOS PERMANENTES DE 5 O MAS AÑOS-SIN VARIEDAD	S	3,63
170000005249461	41-055-003-00018-0023	62000	PASTOS PERMANENTES DE 5 O MAS AÑOS-SIN VARIEDAD	S	7,65
170000005249462	41-055-003-00018-0033	62000	PASTOS PERMANENTES DE 5 O MAS AÑOS-SIN VARIEDAD	S	2,60
170000005249463	41-055-003-00018-0012	62000	PASTOS PERMANENTES DE 5 O MAS AÑOS-SIN VARIEDAD	S	0,59
170000005249464	41-055-003-00018-0023	62000	PASTOS PERMANENTES DE 5 O MAS AÑOS-SIN VARIEDAD	S	21,99
170000005249468	41-055-002-00022-0135	62000	PASTOS PERMANENTES DE 5 O MAS AÑOS-SIN VARIEDAD	S	0,04
170000005249469	41-055-002-00022-0096	62000	PASTOS PERMANENTES DE 5 O MAS AÑOS-SIN VARIEDAD	S	0,04
170000005249470	41-033-003-00016-0002	62000	PASTOS PERMANENTES DE 5 O MAS AÑOS-SIN VARIEDAD	S	2,21
170000005249471	41-033-003-00016-0012	62000	PASTOS PERMANENTES DE 5 O MAS AÑOS-SIN VARIEDAD	S	20,52
170000005249474	41-055-003-00018-0031	62000	PASTOS PERMANENTES DE 5 O MAS AÑOS-SIN VARIEDAD	S	0,95
170000005249475	41-055-003-00018-0028	62000	PASTOS PERMANENTES DE 5 O MAS AÑOS-SIN VARIEDAD	S	14,59
170000005249476	41-055-003-00018-0039	63000	PASTOS DE MENOS DE 5 AÑOS-SIN VARIEDAD	S	5,37
170000005249477	41-055-003-00018-0046	63000	PASTOS DE MENOS DE 5 AÑOS-SIN VARIEDAD	S	3,04
170000005249479	41-055-003-00018-0026	62000	PASTOS PERMANENTES DE 5 O MAS AÑOS-SIN VARIEDAD	S	0,46
170000005249481	41-055-003-00018-0023	62000	PASTOS PERMANENTES DE 5 O MAS AÑOS-SIN VARIEDAD	S	25,08
170000005249485	41-055-003-00018-0044	62000	PASTOS PERMANENTES DE 5 O MAS AÑOS-SIN VARIEDAD	S	4,04
170000005249486	41-055-003-00018-0043	62000	PASTOS PERMANENTES DE 5 O MAS AÑOS-SIN VARIEDAD	S	4,39
170000005249491	41-055-003-00018-0041	62000	PASTOS PERMANENTES DE 5 O MAS AÑOS-SIN VARIEDAD	S	0,23
170000005249492	41-055-002-00007-0003	62000	PASTOS PERMANENTES DE 5 O MAS AÑOS-SIN VARIEDAD	S	0,46
170000005249493	41-055-003-00018-0002	63000	PASTOS DE MENOS DE 5 AÑOS-SIN VARIEDAD	S	8,80
170000005249497	41-055-003-00018-0045	63000	PASTOS DE MENOS DE 5 AÑOS-SIN VARIEDAD	S	3,29
170000005249499	41-055-002-00022-0041	62000	PASTOS PERMANENTES DE 5 O MAS AÑOS-SIN VARIEDAD	S	0,99
170000005249502	41-055-002-00022-0027	62000	PASTOS PERMANENTES DE 5 O MAS AÑOS-SIN VARIEDAD	S	1,62
170000005249504	41-006-002-00073-0002	62000	PASTOS PERMANENTES DE 5 O MAS AÑOS-SIN VARIEDAD	S	0,04
170000005249505	41-006-002-00066-0025	62000	PASTOS PERMANENTES DE 5 O MAS AÑOS-SIN VARIEDAD	S	0,86
170000005249506	41-055-002-00022-0095	62000	PASTOS PERMANENTES DE 5 O MAS AÑOS-SIN VARIEDAD	S	0,06
170000005249507	41-055-002-00022-0059	62000	PASTOS PERMANENTES DE 5 O MAS AÑOS-SIN VARIEDAD	S	0,62
170000005249508	41-055-002-00022-0030	62000	PASTOS PERMANENTES DE 5 O MAS AÑOS-SIN VARIEDAD	S	0,36
170000005249509	41-055-002-00302-0030	62000	PASTOS PERMANENTES DE 5 O MAS AÑOS-SIN VARIEDAD	S	0,02
170000005249510	41-055-002-00022-0087	62000	PASTOS PERMANENTES DE 5 O MAS AÑOS-SIN VARIEDAD	S	0,55
170000005249511	41-055-002-00022-0086	62000	PASTOS PERMANENTES DE 5 O MAS AÑOS-SIN VARIEDAD	S	0,03
170000005249512	41-055-002-00022-0082	62000	PASTOS PERMANENTES DE 5 O MAS AÑOS-SIN VARIEDAD	S	0,08
170000005249513	41-055-002-00022-0078	62000	PASTOS PERMANENTES DE 5 O MAS AÑOS-SIN VARIEDAD	S	0,06
170000005249514	41-006-002-00073-0003	62000	PASTOS PERMANENTES DE 5 O MAS AÑOS-SIN VARIEDAD	S	0,01
170000005249515	41-006-002-00066-0015	62000	PASTOS PERMANENTES DE 5 O MAS AÑOS-SIN VARIEDAD	S	0,03
170000005249516	41-055-002-00022-0076	62000	PASTOS PERMANENTES DE 5 O MAS AÑOS-SIN VARIEDAD	S	0,07
170000005249518	41-006-002-00066-0016	62000	PASTOS PERMANENTES DE 5 O MAS AÑOS-SIN VARIEDAD	S	0,04
170000005249519	41-055-002-00022-0026	62000	PASTOS PERMANENTES DE 5 O MAS AÑOS-SIN VARIEDAD	S	0,06
170000005249521	41-055-002-00022-0036	62000	PASTOS PERMANENTES DE 5 O MAS AÑOS-SIN VARIEDAD	S	0,10

Datos considerados para el Cálculo de la Carga Ganadera mínima y máxima del expediente**Recintos Determinados para el Cálculo de Carga Ganadera**

REF.	REFERENCIA SIGPAC	CULTIVO	DESCRIPCIÓN CULTIVO	S/R	SUP. RESUELTA (ha)
170000005249522	41-055-002-00022-0125	62000	PASTOS PERMANENTES DE 5 O MAS AÑOS-SIN VARIEDAD	S	0,12
170000005249523	41-055-002-00009-0001	62000	PASTOS PERMANENTES DE 5 O MAS AÑOS-SIN VARIEDAD	S	1,50
170000005249524	41-055-002-00012-0015	62000	PASTOS PERMANENTES DE 5 O MAS AÑOS-SIN VARIEDAD	S	0,05
170000005249525	41-006-002-00066-0011	62000	PASTOS PERMANENTES DE 5 O MAS AÑOS-SIN VARIEDAD	S	0,90
170000005249526	41-055-002-00011-0001	62000	PASTOS PERMANENTES DE 5 O MAS AÑOS-SIN VARIEDAD	S	11,60
170000005249527	41-006-002-00066-0004	62000	PASTOS PERMANENTES DE 5 O MAS AÑOS-SIN VARIEDAD	S	0,56
170000005249528	41-006-002-00066-0014	62000	PASTOS PERMANENTES DE 5 O MAS AÑOS-SIN VARIEDAD	S	0,04
170000005249529	41-006-002-00066-0021	62000	PASTOS PERMANENTES DE 5 O MAS AÑOS-SIN VARIEDAD	S	0,25
170000005249531	41-055-003-00018-0016	62000	PASTOS PERMANENTES DE 5 O MAS AÑOS-SIN VARIEDAD	S	2,91
170000005249532	41-055-002-00017-0008	62000	PASTOS PERMANENTES DE 5 O MAS AÑOS-SIN VARIEDAD	S	7,01
170000005249533	41-055-003-00018-0023	62000	PASTOS PERMANENTES DE 5 O MAS AÑOS-SIN VARIEDAD	S	16,33
170000005249534	41-055-002-00004-0007	62000	PASTOS PERMANENTES DE 5 O MAS AÑOS-SIN VARIEDAD	S	1,11
170000005249536	41-055-002-00019-0002	62000	PASTOS PERMANENTES DE 5 O MAS AÑOS-SIN VARIEDAD	S	13,46
170000005249537	41-055-002-00018-0015	62000	PASTOS PERMANENTES DE 5 O MAS AÑOS-SIN VARIEDAD	S	0,67
170000005249538	41-055-018-00003-0074	62000	PASTOS PERMANENTES DE 5 O MAS AÑOS-SIN VARIEDAD	S	0,30
170000005249539	41-006-002-00066-0002	62000	PASTOS PERMANENTES DE 5 O MAS AÑOS-SIN VARIEDAD	S	0,03
170000005249540	41-055-002-00004-0002	62000	PASTOS PERMANENTES DE 5 O MAS AÑOS-SIN VARIEDAD	S	0,37
170000005249541	41-055-002-00022-0055	62000	PASTOS PERMANENTES DE 5 O MAS AÑOS-SIN VARIEDAD	S	0,44
170000005249542	41-006-002-00066-0003	62000	PASTOS PERMANENTES DE 5 O MAS AÑOS-SIN VARIEDAD	S	0,19
170000005249543	41-055-002-00004-0001	62000	PASTOS PERMANENTES DE 5 O MAS AÑOS-SIN VARIEDAD	S	0,00
170000005249544	41-055-003-00018-0018	62000	PASTOS PERMANENTES DE 5 O MAS AÑOS-SIN VARIEDAD	S	2,49
170000005249545	41-055-002-00004-0004	62000	PASTOS PERMANENTES DE 5 O MAS AÑOS-SIN VARIEDAD	S	1,46
170000005249546	41-055-003-00018-0015	62000	PASTOS PERMANENTES DE 5 O MAS AÑOS-SIN VARIEDAD	S	1,55
170000005249547	41-055-002-00022-0042	62000	PASTOS PERMANENTES DE 5 O MAS AÑOS-SIN VARIEDAD	S	1,82
170000005249548	41-055-018-00003-0011	62000	PASTOS PERMANENTES DE 5 O MAS AÑOS-SIN VARIEDAD	S	0,17
170000005249551	41-055-002-00022-0073	62000	PASTOS PERMANENTES DE 5 O MAS AÑOS-SIN VARIEDAD	S	0,44
170000005249552	41-055-002-00022-0043	62000	PASTOS PERMANENTES DE 5 O MAS AÑOS-SIN VARIEDAD	S	0,98
170000005249553	41-055-002-00022-0049	62000	PASTOS PERMANENTES DE 5 O MAS AÑOS-SIN VARIEDAD	S	0,24
170000005249554	41-055-002-00022-0037	62000	PASTOS PERMANENTES DE 5 O MAS AÑOS-SIN VARIEDAD	S	0,13
170000005249555	41-055-002-00008-0004	62000	PASTOS PERMANENTES DE 5 O MAS AÑOS-SIN VARIEDAD	S	0,76
170000005249556	41-055-002-00010-0002	62000	PASTOS PERMANENTES DE 5 O MAS AÑOS-SIN VARIEDAD	S	2,17
170000005249557	41-055-003-00018-0007	63000	PASTOS DE MENOS DE 5 AÑOS-SIN VARIEDAD	S	20,49
170000005249558	41-055-002-00022-0133	62000	PASTOS PERMANENTES DE 5 O MAS AÑOS-SIN VARIEDAD	S	0,03
170000005249559	41-055-003-00018-0027	63000	PASTOS DE MENOS DE 5 AÑOS-SIN VARIEDAD	S	13,37
170000005249560	41-033-003-00016-0009	62000	PASTOS PERMANENTES DE 5 O MAS AÑOS-SIN VARIEDAD	S	21,65
170000005249563	41-055-002-00008-0001	62000	PASTOS PERMANENTES DE 5 O MAS AÑOS-SIN VARIEDAD	S	0,27
170000005249564	41-033-003-00016-0010	62000	PASTOS PERMANENTES DE 5 O MAS AÑOS-SIN VARIEDAD	S	5,37
170000005249565	41-033-003-00016-0011	62000	PASTOS PERMANENTES DE 5 O MAS AÑOS-SIN VARIEDAD	S	8,98
170000005249566	41-033-003-00016-0019	62000	PASTOS PERMANENTES DE 5 O MAS AÑOS-SIN VARIEDAD	S	11,95
170000005249567	41-055-002-00007-0004	62000	PASTOS PERMANENTES DE 5 O MAS AÑOS-SIN VARIEDAD	S	1,15

Datos considerados para el Cálculo de la Carga Ganadera mínima y máxima del expediente**Incidencias de carga ganadera****INCIDENCIA DESCRIPCIÓN**

- 224 La superficie de cruce total de productos de la agrupación Pastos permanentes sobre un mismo recinto en una misma solicitud, no puede superar la superficie total admisible de pastos.
Ref:170000005249543 Recinto:41-055-002-00004-001 Cultivo:62000 PASTOS PERMANENTES DE 5 O MAS AÑOS-SIN VARIEDAD Secano Superficie admisible de pastos del recinto según SIGPAC.:0 Suma de superficies de cruce netas declaradas para este recinto por el solicitante.:28 Exceso de superficie (Hectáreas):0,28

INCIDENCIAS**INCIDENCIA DESCRIPCIÓN**

- 219 Superficie declarada sobre un mismo recinto, en un mismo expediente, mayor que la superficie total del recinto SIGPAC.
Ref:170000005249496 Recinto:41-055-003-00005-005 Cultivo:62000 PASTOS PERMANENTES DE 5 O MAS AÑOS-SIN VARIEDAD Secano Suma de superficies declaradas para este recinto por el solicitante (Áreas):38 Superficie SIGPAC total para el recinto (Áreas):0 Exceso de superficie declarada (Hectáreas):0,38
- 224 La superficie de cruce total de productos de la agrupación Pastos permanentes sobre un mismo recinto en una misma solicitud, no puede superar la superficie total admisible de pastos.
Ref:170000005249543 Recinto:41-055-002-00004-001 Cultivo:62000 PASTOS PERMANENTES DE 5 O MAS AÑOS-SIN VARIEDAD Secano Superficie admisible de pastos del recinto según SIGPAC.:0 Suma de superficies de cruce netas declaradas para este recinto por el solicitante.:28 Exceso de superficie (Hectáreas):0,28
- 247 Recinto cuyo CAP declarado es menor al CAP prevalente y no presenta alegación al SIGPAC.
Ref:170000005249545 Recinto:41-055-002-00004-004 Cultivo:62000 PASTOS PERMANENTES DE 5 O MAS AÑOS-SIN VARIEDAD Secano CAP prevalente: CAP declarado:
Ref:170000005249517 Recinto:41-055-002-00022-121 Cultivo:62000 PASTOS PERMANENTES DE 5 O MAS AÑOS-SIN VARIEDAD Secano CAP prevalente: CAP declarado:
Ref:170000005249449 Recinto:41-055-002-00022-151 Cultivo:62000 PASTOS PERMANENTES DE 5 O MAS AÑOS-SIN VARIEDAD Secano CAP prevalente: CAP declarado:
Ref:170000005249520 Recinto:41-055-002-00022-164 Cultivo:62000 PASTOS PERMANENTES DE 5 O MAS AÑOS-SIN VARIEDAD Secano CAP prevalente: CAP declarado:
Ref:170000005249406 Recinto:41-055-002-00303-119 Cultivo:62000 PASTOS PERMANENTES DE 5 O MAS AÑOS-SIN VARIEDAD Secano CAP prevalente: CAP declarado:
Ref:170000005249451 Recinto:41-055-002-00304-124 Cultivo:62000 PASTOS PERMANENTES DE 5 O MAS AÑOS-SIN VARIEDAD Secano CAP prevalente: CAP declarado:
Ref:170000005249428 Recinto:41-055-003-00004-002 Cultivo:62000 PASTOS PERMANENTES DE 5 O MAS AÑOS-SIN VARIEDAD Secano CAP prevalente: CAP declarado:
Ref:170000005249481 Recinto:41-055-003-00018-023 Cultivo:62000 PASTOS PERMANENTES DE 5 O MAS AÑOS-SIN VARIEDAD Secano CAP prevalente: CAP declarado:
- 85001 El recinto declarado no cumple con las normas de producción ecológica (artículo 5-1 e), Orden 26 mayo 2015)
Ref:170000005249520 Recinto:41-055-002-00022-164 Cultivo:62000 PASTOS PERMANENTES DE 5 O MAS AÑOS-SIN VARIEDAD Secano
- 85007 Cultivo, variedad, regimen y/o uso del recinto SIGPAC no compatible con la operación (anexo IV.I, Orden 26 mayo 2015)
Ref:170000005249496 Recinto:41-055-003-00005-005 Cultivo:62000 PASTOS PERMANENTES DE 5 O MAS AÑOS-SIN VARIEDAD Secano Uso SIGPAC:FO
- 85031 Solicita recinto que no está comprometido para la operación.
Ref:170000005249411 Recinto:41-055-002-00022-147 Cultivo:62000 PASTOS PERMANENTES DE 5 O MAS AÑOS-SIN VARIEDAD Secano
Ref:170000005249406 Recinto:41-055-002-00303-119 Cultivo:62000 PASTOS PERMANENTES DE 5 O MAS AÑOS-SIN VARIEDAD Secano
Ref:170000005249407 Recinto:41-055-002-00304-119 Cultivo:62000 PASTOS PERMANENTES DE 5 O MAS AÑOS-SIN VARIEDAD Secano
Ref:170000005249475 Recinto:41-055-003-00018-028 Cultivo:62000 PASTOS PERMANENTES DE 5 O MAS AÑOS-SIN VARIEDAD Secano
Ref:170000005249462 Recinto:41-055-003-00018-033 Cultivo:62000 PASTOS PERMANENTES DE 5 O MAS AÑOS-SIN VARIEDAD Secano
Ref:170000005249491 Recinto:41-055-003-00018-041 Cultivo:62000 PASTOS PERMANENTES DE 5 O MAS AÑOS-SIN VARIEDAD Secano
Ref:170000005249486 Recinto:41-055-003-00018-043 Cultivo:62000 PASTOS PERMANENTES DE 5 O MAS AÑOS-SIN VARIEDAD Secano

RESUMEN DE UNIDADES

Cód	GRUPO DE PAGO	Sup. Dec. Admisible (ha)	Sup. Comprometida (ha)	Sup. ajustada compromiso (1) (ha)	% sobredec.	SUP. RESUELTA (ha)	Importe Declarado	Importe Topado	Importe Resuelto	Importe tras sobredec.
37	FRUTALES REGADÍO	56,79		56,79	0,00	56,79	21.008,87	19.724,28	19.724,28	19.724,28
39	HERBÁCEOS	226,44		226,34	0,00	226,34	25.381,44	23.829,48	23.829,48	23.829,48
43	PASTOS ASOCIADOS A GANADERÍA ECOLÓGICA	368,63		290,21	0,10	289,93	13.313,23	12.499,19	12.487,29	12.487,29
	TOTAL	651,86	600,58	573,34		573,06	59.703,54	56.052,95	56.041,05	56.041,05

(1) Superficie declarada admisible ajustada con la superficie comprometida.
(2) Factor de penalización valorando el alcance para el tipo de compromiso.
(3) Solicita agricultura y tiene compromisos vigentes.
(4) Solicita ganadería y tiene compromisos vigentes.

APLICACIÓN DE REDUCCIONES Y SANCIONES

	Importe Calculado	Importe prerreduc.	Admisibilidad y compromisos	Presentación tardía	Omisión declaración	Condicionalidad	RESUELTO	IMPORTE (Euros)		
								FEADER (Eje 2)	MAPA	CAGPDS
AGRICULTURA	43.553,76	43.553,76	0,00	0,00	0,00	0,00	43.553,76	32.665,32	4.682,03	6.206,41
GANADERÍA	12.487,29	12.487,29	0,00	0,00	0,00	0,00	12.487,29	9.365,47	1.342,38	1.779,44
TOTAL							56.041,05	9.365,47	1.342,38	1.779,44

RECINTOS RESUELTOS

REF.	REFERENCIA SIGPAC	CULTIVO DESCRIPCIÓN CULTIVO	S/R	G.PAGO	PEND. MEDIA (%)	SUP. DEC. (ha)	SUP. COMPROM. (ha)	SUP. AJUSTADA COMPR.(1) (ha)	SUP. CONV. SIGPAC (ha)	SUP. CERTIE. (ha)	SUP. CAMPO (ha)	SUP. CAMPO DETER. CULT. DECLARADO (ha)	SUP. DEC. REDUCIDA (ha)	SUP. RESUELTA (ha)
170000005249370	41-006-002-00025-0001	241000 MEZCLA VEZA - AVENA-SIN VARIEDAD	S	39	3,72	5,10	5,10	5,10		5,10			5,10	5,10
170000005249371	41-006-002-00066-0001	241000 MEZCLA VEZA - AVENA-SIN VARIEDAD	S	39	3,97	79,74	79,67	79,67		79,74			79,67	79,67
170000005249372	41-055-018-00003-0001	241000 MEZCLA VEZA - AVENA-SIN VARIEDAD	S	39	4,21	16,76	16,76	16,76		16,76			16,76	16,76
170000005249377	41-055-003-00018-0042	63000 PASTOS DE MENOS DE 5 AÑOS-SIN VARIEDAD	S	43	16,08	1,83	1,83	1,83		1,83			1,83	1,83
170000005249381	41-055-018-00003-0012	241000 MEZCLA VEZA - AVENA-SIN VARIEDAD	S	39	10,60	15,24	15,22	15,22		15,24			15,22	15,22
170000005249384	41-055-003-00018-0029	63000 PASTOS DE MENOS DE 5 AÑOS-SIN VARIEDAD	S	43	12,30	1,44	1,44	1,44		1,44			1,44	1,44
170000005249385	41-006-002-00073-0001	241000 MEZCLA VEZA - AVENA-SIN VARIEDAD	S	39	5,32	8,02	8,02	8,02		8,02			8,02	8,02
170000005249386	41-006-002-00074-0001	241000 MEZCLA VEZA - AVENA-SIN VARIEDAD	S	39	4,62	10,32	10,32	10,32		10,32			10,32	10,32
170000005249387	41-006-002-00075-0001	241000 MEZCLA VEZA - AVENA-SIN VARIEDAD	S	39	5,96	1,23	1,23	1,23		1,23			1,23	1,23
170000005249388	41-055-018-00018-0012	8000 AVENA-SIN VARIEDAD	S	39	12,79	0,15	0,15	0,15		0,15			0,15	0,15
170000005249389	41-055-018-00003-0076	8000 AVENA-SIN VARIEDAD	S	39	4,17	3,40	3,40	3,40		3,40			3,40	3,40
170000005249390	41-055-002-00007-0002	8000 AVENA-SIN VARIEDAD	S	39	8,66	22,94	22,94	22,94	22,94	22,94			22,94	22,94
170000005249391	41-055-002-00007-0005	5000 CEBADA-SIN VARIEDAD	S	39	8,41	0,34	0,34	0,34		0,34			0,34	0,34
170000005249404	41-055-006-00014-0007	206000 NARANJO-SIN VARIEDAD	R	37	6,67	23,00	23,00	23,00		23,00			23,00	23,00
170000005249409	41-055-002-00022-0134	62000 PASTOS PERMANENTES DE 5 O MAS AÑOS-SIN VARIEDAD	S	43	28,08	0,06	0,10	0,06		0,10			0,06	0,06
170000005249414	41-055-002-00009-0002	8000 AVENA-SIN VARIEDAD	S	39	11,24	8,82	8,82	8,82		8,82			8,82	8,82
170000005249415	41-055-002-00011-0003	8000 AVENA-SIN VARIEDAD	S	39	13,26	3,67	5,30	3,67		3,67			3,67	3,67
170000005249416	41-055-002-00011-0003	8000 AVENA-SIN VARIEDAD	S	39	13,26	1,63	5,30	1,63		1,63			1,63	1,63
170000005249417	41-055-003-00018-0037	63000 PASTOS DE MENOS DE 5 AÑOS-SIN VARIEDAD	S	43	16,53	6,97	6,97	6,97		6,97			6,97	6,97
170000005249418	41-055-006-00013-0005	206000 NARANJO-SIN VARIEDAD	R	37	5,73	33,79	33,86	33,79	33,79	33,79			33,79	33,79
170000005249420	41-055-002-00002-0002	62000 PASTOS PERMANENTES DE 5 O MAS AÑOS-SIN VARIEDAD	S	43	14,89	21,97	21,97	21,97		21,97			21,97	21,97
170000005249421	41-055-002-00002-0012	62000 PASTOS PERMANENTES DE 5 O MAS AÑOS-SIN VARIEDAD	S	43	12,98	1,22	2,84	1,22		1,62			1,22	1,22
170000005249422	41-055-002-00002-0014	62000 PASTOS PERMANENTES DE 5 O MAS AÑOS-SIN VARIEDAD	S	43	13,34	0,28	0,65	0,28		0,37			0,28	0,28
170000005249423	41-055-002-00002-0015	62000 PASTOS PERMANENTES DE 5 O MAS AÑOS-SIN VARIEDAD	S	43	20,39	0,32	0,75	0,32		0,43			0,32	0,32
170000005249424	41-055-002-00002-0016	62000 PASTOS PERMANENTES DE 5 O MAS AÑOS-SIN VARIEDAD	S	43	11,18	0,32	0,74	0,32		0,42			0,32	0,32
170000005249425	41-055-002-00002-0018	62000 PASTOS PERMANENTES DE 5 O MAS AÑOS-SIN VARIEDAD	S	43	14,67	2,08	4,85	2,08		2,77			2,08	2,08
170000005249426	41-055-003-00018-0005	62000 PASTOS PERMANENTES DE 5 O MAS AÑOS-SIN VARIEDAD	S	43	18,52	2,97	2,49	2,49		5,40			2,49	2,49
170000005249427	41-055-002-00002-0001	62000 PASTOS PERMANENTES DE 5 O MAS AÑOS-SIN VARIEDAD	S	43	18,93	5,60	4,58	4,58		10,18			4,58	4,58
170000005249428	41-055-003-00004-0002	62000 PASTOS PERMANENTES DE 5 O MAS AÑOS-SIN VARIEDAD	S	43	16,23	6,57	15,90	6,57	15,90	26,29			6,57	6,57
170000005249429	41-055-003-00005-0006	62000 PASTOS PERMANENTES DE 5 O MAS AÑOS-SIN VARIEDAD	S	43	22,90	35,19	35,19	35,19		140,77			35,19	35,19
170000005249430	41-055-002-00008-0012	8000 AVENA-SIN VARIEDAD	S	39	15,09	0,82	1,64	0,82		0,82			0,82	0,82
170000005249432	41-055-002-00008-0010	8000 AVENA-SIN VARIEDAD	S	39	12,67	8,35	16,70	8,35		8,35			8,35	8,35
170000005249433	41-055-002-00002-0007	62000 PASTOS PERMANENTES DE 5 O MAS AÑOS-SIN VARIEDAD	S	43	18,77	2,03	1,72	1,72		3,12			1,72	1,72
170000005249434	41-055-002-00002-0008	62000 PASTOS PERMANENTES DE 5 O MAS AÑOS-SIN VARIEDAD	S	43	21,53	5,90	3,28	3,28		13,12			3,28	3,28
170000005249435	41-055-002-00002-0019	62000 PASTOS PERMANENTES DE 5 O MAS AÑOS-SIN VARIEDAD	S	43	18,17	5,14	6,43	5,14		11,43			5,14	5,14
170000005249436	41-055-002-00010-0001	62000 PASTOS PERMANENTES DE 5 O MAS AÑOS-SIN VARIEDAD	S	43	22,72	25,38	14,10	14,10		56,41			14,10	14,10
170000005249437	41-055-002-00012-0012	62000 PASTOS PERMANENTES DE 5 O MAS AÑOS-SIN VARIEDAD	S	43	14,85	6,70	6,69	6,69		14,88			6,69	6,69
170000005249438	41-055-002-00010-0004	62000 PASTOS PERMANENTES DE 5 O MAS AÑOS-SIN VARIEDAD	S	43	9,45	1,18	0,97	0,97		2,14			0,97	0,97
170000005249439	41-055-002-00012-0016	62000 PASTOS PERMANENTES DE 5 O MAS AÑOS-SIN VARIEDAD	S	43	11,85	1,73	1,41	1,41		3,15			1,41	1,41
170000005249440	41-055-002-00003-0001	62000 PASTOS PERMANENTES DE 5 O MAS AÑOS-SIN VARIEDAD	S	43	25,28	2,73	1,52	1,52		6,07			1,52	1,52
170000005249441	41-055-002-00003-0005	62000 PASTOS PERMANENTES DE 5 O MAS AÑOS-SIN VARIEDAD	S	43	28,24	10,15	5,64	5,64		22,55			5,64	5,64
170000005249444	41-055-003-00018-0001	63000 PASTOS DE MENOS DE 5 AÑOS-SIN VARIEDAD	S	43	16,31	7,94	7,94	7,94		7,94			7,94	7,94
170000005249445	41-055-023-00001-0006	63000 PASTOS DE MENOS DE 5 AÑOS-SIN VARIEDAD	R	43	3,82	0,13	0,13	0,13		0,13			0,13	0,13
170000005249446	41-055-003-00018-0036	63000 PASTOS DE MENOS DE 5 AÑOS-SIN VARIEDAD	S	43	19,83	1,56	1,56	1,56		1,56			1,56	1,56
170000005249447	41-055-002-00022-0138	62000 PASTOS PERMANENTES DE 5 O MAS AÑOS-SIN VARIEDAD	S	43	20,15	0,02	0,02	0,02		0,02			0,02	0,02
170000005249452	41-055-003-00018-0004	62000 PASTOS PERMANENTES DE 5 O MAS AÑOS-SIN VARIEDAD	S	43	28,70	0,18	0,02	0,02		0,41			0,02	0,02
170000005249453	41-055-003-00018-0003	62000 PASTOS PERMANENTES DE 5 O MAS AÑOS-SIN VARIEDAD	S	43	16,03	0,12	0,10	0,10		0,19			0,10	0,10
170000005249454	41-055-018-00003-0086	5000 CEBADA-SIN VARIEDAD	S	39	5,90	0,37	0,37	0,37		0,37			0,37	0,37
170000005249455	41-055-002-00022-0102	62000 PASTOS PERMANENTES DE 5 O MAS AÑOS-SIN VARIEDAD	S	43	15,79	0,06	0,06	0,06		0,08			0,06	0,06
170000005249456	41-006-002-00063-0001	241000 MEZCLA VEZA - AVENA-SIN VARIEDAD	S	39	14,22	1,36	1,36	1,36		1,36			1,36	1,36
170000005249457	41-055-002-00008-0005	62000 PASTOS PERMANENTES DE 5 O MAS AÑOS-SIN VARIEDAD	S	43	20,74	0,70	0,54	0,54		1,55			0,54	0,54
170000005249458	41-055-002-00003-0004	62000 PASTOS PERMANENTES DE 5 O MAS AÑOS-SIN VARIEDAD	S	43	22,44	10,27	10,29	10,27		22,83			10,27	10,27
170000005249459	41-055-002-00002-0017	62000 PASTOS PERMANENTES DE 5 O MAS AÑOS-SIN VARIEDAD	S	43	13,56	3,22	7,51	3,22		4,29			3,22	3,22

(1) Superficie declarada admisible ajustada con la superficie comprometida.
(2) Factor de penalización valorando el alcance para el tipo de compromiso.
(3) Solicita agricultura y tiene compromisos vigentes.
(4) Solicita ganadería y tiene compromisos vigentes.

RECINTOS RESUELTOS

REF.	REFERENCIA SIGPAC	CULTIVO	DESCRIPCIÓN CULTIVO	S/R	G.PAGO	PEND. MEDIA (%)	SUP. DEC. ADMISIBLE (ha)	SUP. COMPROM. (ha)	SUP. AJUSTADA COMPR.(1) (ha)	SUP. CONY. SIGPAC (ha)	SUP. CERTIE. (ha)	SUP. CAMPO (ha)	SUP. CAMPO DECLARADO (ha)	SUP. DEC. REDUCIDA (ha)	SUP. RESUELTA (ha)
170000005249460	41-055-002-00012-0018	62000	PASTOS PERMANENTES DE 5 O MAS AÑOS-SIN VARIEDAD	S	43	14,28	3,63	3,65	3,63		5,59			3,63	3,63
170000005249461	41-055-003-00018-0023	62000	PASTOS PERMANENTES DE 5 O MAS AÑOS-SIN VARIEDAD	S	43	28,44	7,65	26,84	2,83	26,25	14,51			2,83	2,83
170000005249463	41-055-003-00018-0012	62000	PASTOS PERMANENTES DE 5 O MAS AÑOS-SIN VARIEDAD	S	43	14,51	0,59	0,59	0,59		0,59			0,59	0,59
170000005249464	41-055-003-00018-0023	62000	PASTOS PERMANENTES DE 5 O MAS AÑOS-SIN VARIEDAD	S	43	28,44	21,99	26,84	8,12	26,25	41,71			8,12	8,12
170000005249465	41-055-002-00007-0001	8000	AVENA-SIN VARIEDAD	S	39	9,29	0,72	1,59	0,72		0,72			0,72	0,72
170000005249466	41-055-002-00007-0001	8000	AVENA-SIN VARIEDAD	S	39	9,29	0,87	1,59	0,87		0,87			0,87	0,87
170000005249467	41-055-002-00008-0009	8000	AVENA-SIN VARIEDAD	S	39	10,33	0,36	0,36	0,36		0,36			0,36	0,36
170000005249468	41-055-002-00022-0135	62000	PASTOS PERMANENTES DE 5 O MAS AÑOS-SIN VARIEDAD	S	43	28,94	0,04	0,08	0,04		0,08			0,04	0,04
170000005249469	41-055-002-00022-0096	62000	PASTOS PERMANENTES DE 5 O MAS AÑOS-SIN VARIEDAD	S	43	30,24	0,04	0,36	0,04	0,04	0,12			0,04	0,04
170000005249472	41-055-018-00018-0016	5000	CEBADA-SIN VARIEDAD	S	39	3,46	0,28	0,28	0,28		0,28			0,28	0,28
170000005249473	41-055-018-00003-0002	241000	MEZCLA VEZA - AVENA-SIN VARIEDAD	S	39	7,22	27,49	27,48	27,48		27,49			27,48	27,48
170000005249474	41-055-003-00018-0031	62000	PASTOS PERMANENTES DE 5 O MAS AÑOS-SIN VARIEDAD	S	43	21,10	0,95	2,10	0,95		2,10			0,95	0,95
170000005249476	41-055-003-00018-0039	63000	PASTOS DE MENOS DE 5 AÑOS-SIN VARIEDAD	S	43	21,95	5,37	8,52	5,37	5,37	5,37			5,37	5,37
170000005249477	41-055-003-00018-0046	63000	PASTOS DE MENOS DE 5 AÑOS-SIN VARIEDAD	S	43	20,74	3,04	8,52	3,04	3,04	3,04			3,04	3,04
170000005249479	41-055-003-00018-0026	62000	PASTOS PERMANENTES DE 5 O MAS AÑOS-SIN VARIEDAD	S	43	15,01	0,46	0,46	0,46		0,71			0,46	0,46
170000005249481	41-055-003-00018-0023	62000	PASTOS PERMANENTES DE 5 O MAS AÑOS-SIN VARIEDAD	S	43	28,44	25,08	26,84	9,27	26,25	47,57			9,27	9,27
170000005249485	41-055-003-00018-0044	62000	PASTOS PERMANENTES DE 5 O MAS AÑOS-SIN VARIEDAD	S	43	22,29	4,04	2,49	2,49		4,04			2,49	2,49
170000005249492	41-055-002-00007-0003	62000	PASTOS PERMANENTES DE 5 O MAS AÑOS-SIN VARIEDAD	S	43	7,90	0,46	22,94	0,01	0,01	1,84			0,01	0,01
170000005249493	41-055-003-00018-0002	63000	PASTOS DE MENOS DE 5 AÑOS-SIN VARIEDAD	S	43	12,71	8,80	8,80	8,80	8,80	8,80			8,80	8,80
170000005249497	41-055-003-00018-0045	63000	PASTOS DE MENOS DE 5 AÑOS-SIN VARIEDAD	S	43	10,56	3,29	8,80	3,29	3,29	3,29			3,29	3,29
170000005249499	41-055-002-00022-0041	62000	PASTOS PERMANENTES DE 5 O MAS AÑOS-SIN VARIEDAD	S	43	41,86	0,99	0,03	0,00	0,00	0,99			0,00	0,00
170000005249502	41-055-002-00022-0027	62000	PASTOS PERMANENTES DE 5 O MAS AÑOS-SIN VARIEDAD	S	43	34,32	1,62	0,32	0,00	0,00	1,90			0,00	0,00
170000005249504	41-006-002-00073-0002	62000	PASTOS PERMANENTES DE 5 O MAS AÑOS-SIN VARIEDAD	S	43	4,08	0,04	0,04	0,04		0,15			0,04	0,04
170000005249505	41-006-002-00066-0025	62000	PASTOS PERMANENTES DE 5 O MAS AÑOS-SIN VARIEDAD	S	43	6,35	0,86	0,86	0,86		0,86			0,86	0,86
170000005249506	41-055-002-00022-0095	62000	PASTOS PERMANENTES DE 5 O MAS AÑOS-SIN VARIEDAD	S	43	19,88	0,06	0,06	0,06		0,17			0,06	0,06
170000005249507	41-055-002-00022-0059	62000	PASTOS PERMANENTES DE 5 O MAS AÑOS-SIN VARIEDAD	S	43	41,65	0,62	0,62	0,62		1,12			0,62	0,62
170000005249508	41-055-002-00022-0030	62000	PASTOS PERMANENTES DE 5 O MAS AÑOS-SIN VARIEDAD	S	43	21,78	0,36	0,31	0,31	0,31	0,48			0,31	0,31
170000005249509	41-055-002-00302-0030	62000	PASTOS PERMANENTES DE 5 O MAS AÑOS-SIN VARIEDAD	S	43	17,48	0,02	0,31	0,02	0,02	0,02			0,02	0,02
170000005249510	41-055-002-00022-0087	62000	PASTOS PERMANENTES DE 5 O MAS AÑOS-SIN VARIEDAD	S	43	38,87	0,55	0,55	0,55		2,21			0,55	0,55
170000005249511	41-055-002-00022-0086	62000	PASTOS PERMANENTES DE 5 O MAS AÑOS-SIN VARIEDAD	S	43	25,34	0,03	0,03	0,03		0,08			0,03	0,03
170000005249512	41-055-002-00022-0082	62000	PASTOS PERMANENTES DE 5 O MAS AÑOS-SIN VARIEDAD	S	43	46,39	0,08	0,08	0,08		0,23			0,08	0,08
170000005249513	41-055-002-00022-0078	62000	PASTOS PERMANENTES DE 5 O MAS AÑOS-SIN VARIEDAD	S	43	48,53	0,06	0,06	0,06		0,16			0,06	0,06
170000005249514	41-006-002-00073-0003	62000	PASTOS PERMANENTES DE 5 O MAS AÑOS-SIN VARIEDAD	S	43	9,89	0,01	0,01	0,01		0,04			0,01	0,01
170000005249515	41-006-002-00066-0015	62000	PASTOS PERMANENTES DE 5 O MAS AÑOS-SIN VARIEDAD	S	43	1,95	0,03	0,03	0,03		0,13			0,03	0,03
170000005249516	41-055-002-00022-0076	62000	PASTOS PERMANENTES DE 5 O MAS AÑOS-SIN VARIEDAD	S	43	32,77	0,07	0,07	0,07		0,20			0,07	0,07
170000005249518	41-006-002-00066-0016	62000	PASTOS PERMANENTES DE 5 O MAS AÑOS-SIN VARIEDAD	S	43	2,75	0,04	0,04	0,04		0,16			0,04	0,04
170000005249519	41-055-002-00022-0026	62000	PASTOS PERMANENTES DE 5 O MAS AÑOS-SIN VARIEDAD	S	43	33,96	0,06	0,06	0,06		0,18			0,06	0,06
170000005249521	41-055-002-00022-0036	62000	PASTOS PERMANENTES DE 5 O MAS AÑOS-SIN VARIEDAD	S	43	25,28	0,10	0,42	0,10	0,10	0,13			0,10	0,10
170000005249522	41-055-002-00022-0125	62000	PASTOS PERMANENTES DE 5 O MAS AÑOS-SIN VARIEDAD	S	43	31,45	0,12	0,21	0,12		0,21			0,12	0,12
170000005249523	41-055-002-00009-0001	62000	PASTOS PERMANENTES DE 5 O MAS AÑOS-SIN VARIEDAD	S	43	14,00	1,50	1,50	1,50		4,28			1,50	1,50
170000005249524	41-055-002-00012-0015	62000	PASTOS PERMANENTES DE 5 O MAS AÑOS-SIN VARIEDAD	S	43	13,98	0,05	0,05	0,05		0,14			0,05	0,05
170000005249525	41-006-002-00066-0011	62000	PASTOS PERMANENTES DE 5 O MAS AÑOS-SIN VARIEDAD	S	43	5,55	0,90	0,90	0,90		1,99			0,90	0,90
170000005249526	41-055-002-00011-0001	62000	PASTOS PERMANENTES DE 5 O MAS AÑOS-SIN VARIEDAD	S	43	22,16	11,60	11,60	11,60		46,39			11,60	11,60
170000005249527	41-006-002-00066-0004	62000	PASTOS PERMANENTES DE 5 O MAS AÑOS-SIN VARIEDAD	S	43	25,00	0,56	0,56	0,56		1,02			0,56	0,56
170000005249528	41-006-002-00066-0014	62000	PASTOS PERMANENTES DE 5 O MAS AÑOS-SIN VARIEDAD	S	43	4,58	0,04	0,04	0,04		0,17			0,04	0,04
170000005249529	41-006-002-00066-0021	62000	PASTOS PERMANENTES DE 5 O MAS AÑOS-SIN VARIEDAD	S	43	14,77	0,25	0,25	0,25		0,55			0,25	0,25
170000005249531	41-055-003-00018-0016	62000	PASTOS PERMANENTES DE 5 O MAS AÑOS-SIN VARIEDAD	S	43	22,02	2,91	2,46	2,46		4,47			2,46	2,46
170000005249532	41-055-002-00017-0008	62000	PASTOS PERMANENTES DE 5 O MAS AÑOS-SIN VARIEDAD	S	43	13,67	7,01	3,89	3,89		10,79			3,89	3,89
170000005249533	41-055-003-00018-0023	62000	PASTOS PERMANENTES DE 5 O MAS AÑOS-SIN VARIEDAD	S	43	28,44	16,33	26,84	6,03	26,25	30,97			6,03	6,03
170000005249534	41-055-002-00004-0007	62000	PASTOS PERMANENTES DE 5 O MAS AÑOS-SIN VARIEDAD	S	43	15,63	1,11	1,11	1,11		1,71			1,11	1,11
170000005249536	41-055-002-00019-0002	62000	PASTOS PERMANENTES DE 5 O MAS AÑOS-SIN VARIEDAD	S	43	15,73	13,46	11,01	11,01		24,47			11,01	11,01
170000005249537	41-055-002-00018-0015	62000	PASTOS PERMANENTES DE 5 O MAS AÑOS-SIN VARIEDAD	S	43	20,75	0,67	0,67	0,67		2,68			0,67	0,67
170000005249538	41-055-018-00003-0074	62000	PASTOS PERMANENTES DE 5 O MAS AÑOS-SIN VARIEDAD	S	43	16,68	0,30	0,30	0,30		0,35			0,30	0,30
170000005249539	41-006-002-00066-0002	62000	PASTOS PERMANENTES DE 5 O MAS AÑOS-SIN VARIEDAD	S	43	8,71	0,03	0,03	0,03		0,11			0,03	0,03
170000005249540	41-055-002-00004-0002	62000	PASTOS PERMANENTES DE 5 O MAS AÑOS-SIN VARIEDAD	S	43	10,81	0,37	0,30	0,30		0,68			0,30	0,30
170000005249541	41-055-002-00022-0055	62000	PASTOS PERMANENTES DE 5 O MAS AÑOS-SIN VARIEDAD	S	43	47,00	0,44	0,44	0,44		0,44			0,44	0,44
170000005249542	41-006-002-00066-0003	62000	PASTOS PERMANENTES DE 5 O MAS AÑOS-SIN VARIEDAD	S	43	11,56	0,19	0,19	0,19		0,34			0,19	0,19

- (1) Superficie declarada admisible ajustada con la superficie comprometida.
(2) Factor de penalización valorando el alcance para el tipo de compromiso.
(3) Solicita agricultura y tiene compromisos vigentes.
(4) Solicita ganadería y tiene compromisos vigentes.

RECINTOS RESUELTOS

REF.	REFERENCIA SIGPAC	CULTIVO	DESCRIPCIÓN CULTIVO	S/R	G.PAGO	PEND. MEDIA (%)	SUP. DEC. ADMISIBLE (ha)	SUP. COMPROM. (ha)	SUP. AJUSTADA COMPR.(1) (ha)	SUP. CONY. SIGPAC (ha)	SUP. CERTIE. (ha)	SUP. CAMPO DECLARADO (ha)	SUP. DEC. REDUCIDA (ha)	SUP. RESUELTA (ha)
170000005249543	41-055-002-00004-0001	62000	PASTOS PERMANENTES DE 5 O MAS AÑOS-SIN VARIEDAD	S	43	18,00	0,28	0,28	0,28		0,37		0,28	0,00
170000005249544	41-055-003-00018-0018	62000	PASTOS PERMANENTES DE 5 O MAS AÑOS-SIN VARIEDAD	S	43	25,62	2,49	2,49	2,49		4,52		2,49	2,49
170000005249545	41-055-002-00004-0004	62000	PASTOS PERMANENTES DE 5 O MAS AÑOS-SIN VARIEDAD	S	43	11,44	1,46	1,19	1,19		2,65		1,19	1,19
170000005249546	41-055-003-00018-0015	62000	PASTOS PERMANENTES DE 5 O MAS AÑOS-SIN VARIEDAD	S	43	19,57	1,55	1,34	1,34		2,07		1,34	1,34
170000005249547	41-055-002-00022-0042	62000	PASTOS PERMANENTES DE 5 O MAS AÑOS-SIN VARIEDAD	S	43	33,34	1,82	1,82	1,82		3,30		1,82	1,82
170000005249548	41-055-018-00003-0011	62000	PASTOS PERMANENTES DE 5 O MAS AÑOS-SIN VARIEDAD	S	43	8,85	0,17	0,17	0,17		0,66		0,17	0,17
170000005249551	41-055-002-00022-0073	62000	PASTOS PERMANENTES DE 5 O MAS AÑOS-SIN VARIEDAD	S	43	40,43	0,44	0,44	0,44		1,74		0,44	0,44
170000005249552	41-055-002-00022-0043	62000	PASTOS PERMANENTES DE 5 O MAS AÑOS-SIN VARIEDAD	S	43	23,97	0,98	1,01	0,98	0,98	1,79		0,98	0,98
170000005249553	41-055-002-00022-0049	62000	PASTOS PERMANENTES DE 5 O MAS AÑOS-SIN VARIEDAD	S	43	32,69	0,24	0,24	0,24		0,44		0,24	0,24
170000005249554	41-055-002-00022-0037	62000	PASTOS PERMANENTES DE 5 O MAS AÑOS-SIN VARIEDAD	S	43	23,67	0,13	0,14	0,13		0,17		0,13	0,13
170000005249555	41-055-002-00008-0004	62000	PASTOS PERMANENTES DE 5 O MAS AÑOS-SIN VARIEDAD	S	43	13,83	0,76	0,76	0,76		1,39		0,76	0,76
170000005249556	41-055-002-00010-0002	62000	PASTOS PERMANENTES DE 5 O MAS AÑOS-SIN VARIEDAD	S	43	15,02	2,17	2,17	2,17		3,95		2,17	2,17
170000005249557	41-055-003-00018-0007	63000	PASTOS DE MENOS DE 5 AÑOS-SIN VARIEDAD	S	43	11,31	20,49	20,49	20,49		20,49		20,49	20,49
170000005249558	41-055-002-00022-0133	62000	PASTOS PERMANENTES DE 5 O MAS AÑOS-SIN VARIEDAD	S	43	9,30	0,03	0,07	0,03		0,07		0,03	0,03
170000005249559	41-055-003-00018-0027	63000	PASTOS DE MENOS DE 5 AÑOS-SIN VARIEDAD	S	43	10,81	13,37	13,37	13,37		13,37		13,37	13,37
170000005249562	41-055-002-00008-0007	8000	AVENA-SIN VARIEDAD	S	39	11,89	8,46	8,46	8,46		8,46		8,46	8,46
170000005249563	41-055-002-00008-0001	62000	PASTOS PERMANENTES DE 5 O MAS AÑOS-SIN VARIEDAD	S	43	21,43	0,27	0,19	0,19		0,41		0,19	0,19
170000005249567	41-055-002-00007-0004	62000	PASTOS PERMANENTES DE 5 O MAS AÑOS-SIN VARIEDAD	S	43	7,37	1,15	1,15	1,15		1,53		1,15	1,15

DATOS AGRICULTURA**RESUMEN DE UNIDADES**

Cód	GRUPO DE PAGO	Sup. Dec. Admisible (ha)	Sup. Comprometida (ha)	Sup. ajustada compromiso (1) (ha)	% sobredec.	SUP. RESUELTA (ha)	Importe Declarado	Importe Topado	Importe Resuelto	Importe tras sobredec.
37	FRUTALES REGADÍO	56,79		56,79	0,00	56,79	21.008,87	19.724,28	19.724,28	19.724,28
39	HERBÁCEOS	226,44		226,34	0,00	226,34	25.381,44	23.829,48	23.829,48	23.829,48
TOTAL		283,23	600,58	283,13		283,13	46.390,31	43.553,76	43.553,76	43.553,76

RESUMEN DE PAGOS

IMPORTE (Euros)			
FEADER			
	RESUELTO	MAPA	CAGPDS
A pagar	43.553,76	4.682,03	6.206,41

APLICACIÓN DE REDUCCIONES Y SANCIONES

Importe Calculado	Importe prerreduc.	Admisibilidad y compromisos	Presentación tardía	Omisión declaración	Condicionabilidad	IMPORTE (Euros)			
						RESUELTO	FEADER (Eje 2)	MAPA	CAGPDS
43.553,76	43.553,76	0,00	0,00	0,00	0,00	43.553,76	32.665,32	4.682,03	6.206,41
TOTAL						43.553,76	32.665,32	4.682,03	6.206,41

DATOS GANADERÍA**RESUMEN DE UNIDADES**

Cód	GRUPO DE PAGO	Sup. Dec. Admisible (ha)	Sup. Comprometida (ha)	Sup. ajustada compromiso (1) (ha)	% sobredec.	SUP. RESUELTA (ha)	Importe Declarado	Importe Topado	Importe Resuelto	Importe tras sobredec.
43	PASTOS ASOCIADOS A GANADERÍA ECOLÓGICA	368,63		290,21	0,10	289,93	13.313,23	12.499,19	12.487,29	12.487,29
TOTAL		368,63	600,58	290,21		289,93	13.313,23	12.499,19	12.487,29	12.487,29

RESUMEN DE PAGOS

IMPORTE (Euros)			
FEADER			
	RESUELTO	MAPA	CAGPDS
Pago realizado	12.487,29	1.342,38	1.779,44

APLICACIÓN DE REDUCCIONES Y SANCIONES

Importe Calculado	Importe prerreduc.	Admisibilidad y compromisos	Presentación tardía	Omisión declaración	Condicionabilidad	IMPORTE (Euros)			
						RESUELTO	FEADER (Eje 2)	MAPA	CAGPDS
12.487,29	12.487,29	0,00	0,00	0,00	0,00	12.487,29	9.365,47	1.342,38	1.779,44
TOTAL						12.487,29	9.365,47	1.342,38	1.779,44

(1) Superficie declarada admisible ajustada con la superficie comprometida.
(2) Factor de penalización valorando el alcance para el tipo de compromiso.
(3) Solicita agricultura y tiene compromisos vigentes.
(4) Solicita ganadería y tiene compromisos vigentes.

Datos considerados para el Cálculo de la Carga Ganadera mínima y máxima del expediente

Explotación	Especie	Inscrito en Sipea y Admisible	Censo Medio Animales	Ugm Calculada para CG Mínima	Ugm Calculada para CG Máxima
ES41055000059	BOVINA	SI	182,66	161,85	161,85
ES410550000167	BOVINA	SI	102,97	88,66	88,66
ES410550000202	BOVINA	SI	22,14	12,44	12,44
ES410550000202	CABALLAR	NO	11,36	0,00	11,36
ES410550000386	BOVINA	SI	30,09	26,51	26,51
ES410550000544	BOVINA	SI	176,71	161,50	161,50
				450,96	462,32

Superficie determinada para Cálculo Carga Ganadera: 506,58 ha
Carga Ganadera Mínima Expediente: 0,89 ugm/ha
Carga Ganadera Máxima Expediente: 0,91 ugm/ha

Recintos Determinados para el Cálculo de Garga Ganadera

REF.	REFERENCIA SIGPAC	CULTIVO	DESCRIPCIÓN CULTIVO	S/R	SUP. RESUELTA (ha)
1700000005249377	41-055-003-00018-0042	63000	PASTOS DE MENOS DE 5 AÑOS-SIN VARIEDAD	S	1,83
1700000005249382	41-033-003-00016-0003	62000	PASTOS PERMANENTES DE 5 O MAS AÑOS-SIN VARIEDAD	S	13,90
1700000005249383	41-033-003-00016-0008	62000	PASTOS PERMANENTES DE 5 O MAS AÑOS-SIN VARIEDAD	S	3,70
1700000005249384	41-055-003-00018-0029	63000	PASTOS DE MENOS DE 5 AÑOS-SIN VARIEDAD	S	1,44
1700000005249392	41-055-002-00007-0013	62000	PASTOS PERMANENTES DE 5 O MAS AÑOS-SIN VARIEDAD	S	0,03
1700000005249406	41-055-002-00303-0119	62000	PASTOS PERMANENTES DE 5 O MAS AÑOS-SIN VARIEDAD	S	0,02
1700000005249407	41-055-002-00304-0119	62000	PASTOS PERMANENTES DE 5 O MAS AÑOS-SIN VARIEDAD	S	0,03
1700000005249408	41-033-003-00016-0018	62000	PASTOS PERMANENTES DE 5 O MAS AÑOS-SIN VARIEDAD	S	5,70
1700000005249409	41-055-002-00022-0134	62000	PASTOS PERMANENTES DE 5 O MAS AÑOS-SIN VARIEDAD	S	0,06
1700000005249410	41-033-003-00016-0013	62000	PASTOS PERMANENTES DE 5 O MAS AÑOS-SIN VARIEDAD	S	2,14
1700000005249411	41-055-002-00022-0147	62000	PASTOS PERMANENTES DE 5 O MAS AÑOS-SIN VARIEDAD	S	0,26
1700000005249412	41-033-003-00016-0020	62000	PASTOS PERMANENTES DE 5 O MAS AÑOS-SIN VARIEDAD	S	15,15
1700000005249413	41-033-003-00016-0021	62000	PASTOS PERMANENTES DE 5 O MAS AÑOS-SIN VARIEDAD	S	4,81
1700000005249417	41-055-003-00018-0037	63000	PASTOS DE MENOS DE 5 AÑOS-SIN VARIEDAD	S	6,97
1700000005249420	41-055-002-00002-0002	62000	PASTOS PERMANENTES DE 5 O MAS AÑOS-SIN VARIEDAD	S	21,97
1700000005249421	41-055-002-00002-0012	62000	PASTOS PERMANENTES DE 5 O MAS AÑOS-SIN VARIEDAD	S	1,22
1700000005249422	41-055-002-00002-0014	62000	PASTOS PERMANENTES DE 5 O MAS AÑOS-SIN VARIEDAD	S	0,28
1700000005249423	41-055-002-00002-0015	62000	PASTOS PERMANENTES DE 5 O MAS AÑOS-SIN VARIEDAD	S	0,32
1700000005249424	41-055-002-00002-0016	62000	PASTOS PERMANENTES DE 5 O MAS AÑOS-SIN VARIEDAD	S	0,32
1700000005249425	41-055-002-00002-0018	62000	PASTOS PERMANENTES DE 5 O MAS AÑOS-SIN VARIEDAD	S	2,08
1700000005249426	41-055-003-00018-0005	62000	PASTOS PERMANENTES DE 5 O MAS AÑOS-SIN VARIEDAD	S	2,97
1700000005249427	41-055-002-00002-0001	62000	PASTOS PERMANENTES DE 5 O MAS AÑOS-SIN VARIEDAD	S	5,60
1700000005249428	41-055-003-00004-0002	62000	PASTOS PERMANENTES DE 5 O MAS AÑOS-SIN VARIEDAD	S	6,57
1700000005249429	41-055-003-00005-0006	62000	PASTOS PERMANENTES DE 5 O MAS AÑOS-SIN VARIEDAD	S	35,19
1700000005249433	41-055-002-00002-0007	62000	PASTOS PERMANENTES DE 5 O MAS AÑOS-SIN VARIEDAD	S	2,03
1700000005249434	41-055-002-00002-0008	62000	PASTOS PERMANENTES DE 5 O MAS AÑOS-SIN VARIEDAD	S	5,90
1700000005249435	41-055-002-00002-0019	62000	PASTOS PERMANENTES DE 5 O MAS AÑOS-SIN VARIEDAD	S	5,14
1700000005249436	41-055-002-00010-0001	62000	PASTOS PERMANENTES DE 5 O MAS AÑOS-SIN VARIEDAD	S	25,38
1700000005249437	41-055-002-00012-0012	62000	PASTOS PERMANENTES DE 5 O MAS AÑOS-SIN VARIEDAD	S	6,70
1700000005249438	41-055-002-00010-0004	62000	PASTOS PERMANENTES DE 5 O MAS AÑOS-SIN VARIEDAD	S	1,18
1700000005249439	41-055-002-00012-0016	62000	PASTOS PERMANENTES DE 5 O MAS AÑOS-SIN VARIEDAD	S	1,73
1700000005249440	41-055-002-00003-0001	62000	PASTOS PERMANENTES DE 5 O MAS AÑOS-SIN VARIEDAD	S	2,73

(1) Superficie declarada admisible ajustada con la superficie comprometida.
(2) Factor de penalización valorando el alcance para el tipo de compromiso.
(3) Solicita agricultura y tiene compromisos vigentes.
(4) Solicita ganadería y tiene compromisos vigentes.

Datos considerados para el Cálculo de la Carga Ganadera mínima y máxima del expediente**Recintos Determinados para el Cálculo de Garga Ganadera**

<u>REF.</u>	<u>REFERENCIA SIGPAC</u>	<u>CULTIVO</u>	<u>DESCRIPCIÓN CULTIVO</u>	<u>S/R</u>	<u>SUP. RESUELTA (ha)</u>
			VARIEDAD		
170000005249441	41-055-002-00003-0005	62000	PASTOS PERMANENTES DE 5 O MAS AÑOS-SIN VARIEDAD	S	10,15
170000005249444	41-055-003-00018-0001	63000	PASTOS DE MENOS DE 5 AÑOS-SIN VARIEDAD	S	7,94
170000005249445	41-055-023-00001-0006	63000	PASTOS DE MENOS DE 5 AÑOS-SIN VARIEDAD	R	0,13
170000005249446	41-055-003-00018-0036	63000	PASTOS DE MENOS DE 5 AÑOS-SIN VARIEDAD	S	1,56
170000005249447	41-055-002-00022-0138	62000	PASTOS PERMANENTES DE 5 O MAS AÑOS-SIN VARIEDAD	S	0,02
170000005249452	41-055-003-00018-0004	62000	PASTOS PERMANENTES DE 5 O MAS AÑOS-SIN VARIEDAD	S	0,18
170000005249453	41-055-003-00018-0003	62000	PASTOS PERMANENTES DE 5 O MAS AÑOS-SIN VARIEDAD	S	0,12
170000005249455	41-055-002-00022-0102	62000	PASTOS PERMANENTES DE 5 O MAS AÑOS-SIN VARIEDAD	S	0,06
170000005249457	41-055-002-00008-0005	62000	PASTOS PERMANENTES DE 5 O MAS AÑOS-SIN VARIEDAD	S	0,70
170000005249458	41-055-002-00003-0004	62000	PASTOS PERMANENTES DE 5 O MAS AÑOS-SIN VARIEDAD	S	10,27
170000005249459	41-055-002-00002-0017	62000	PASTOS PERMANENTES DE 5 O MAS AÑOS-SIN VARIEDAD	S	3,22
170000005249460	41-055-002-00012-0018	62000	PASTOS PERMANENTES DE 5 O MAS AÑOS-SIN VARIEDAD	S	3,63
170000005249461	41-055-003-00018-0023	62000	PASTOS PERMANENTES DE 5 O MAS AÑOS-SIN VARIEDAD	S	7,65
170000005249462	41-055-003-00018-0033	62000	PASTOS PERMANENTES DE 5 O MAS AÑOS-SIN VARIEDAD	S	2,60
170000005249463	41-055-003-00018-0012	62000	PASTOS PERMANENTES DE 5 O MAS AÑOS-SIN VARIEDAD	S	0,59
170000005249464	41-055-003-00018-0023	62000	PASTOS PERMANENTES DE 5 O MAS AÑOS-SIN VARIEDAD	S	21,99
170000005249468	41-055-002-00022-0135	62000	PASTOS PERMANENTES DE 5 O MAS AÑOS-SIN VARIEDAD	S	0,04
170000005249469	41-055-002-00022-0096	62000	PASTOS PERMANENTES DE 5 O MAS AÑOS-SIN VARIEDAD	S	0,04
170000005249470	41-033-003-00016-0002	62000	PASTOS PERMANENTES DE 5 O MAS AÑOS-SIN VARIEDAD	S	2,21
170000005249471	41-033-003-00016-0012	62000	PASTOS PERMANENTES DE 5 O MAS AÑOS-SIN VARIEDAD	S	20,52
170000005249474	41-055-003-00018-0031	62000	PASTOS PERMANENTES DE 5 O MAS AÑOS-SIN VARIEDAD	S	0,95
170000005249475	41-055-003-00018-0028	62000	PASTOS PERMANENTES DE 5 O MAS AÑOS-SIN VARIEDAD	S	14,59
170000005249476	41-055-003-00018-0039	63000	PASTOS DE MENOS DE 5 AÑOS-SIN VARIEDAD	S	5,37
170000005249477	41-055-003-00018-0046	63000	PASTOS DE MENOS DE 5 AÑOS-SIN VARIEDAD	S	3,04
170000005249479	41-055-003-00018-0026	62000	PASTOS PERMANENTES DE 5 O MAS AÑOS-SIN VARIEDAD	S	0,46
170000005249481	41-055-003-00018-0023	62000	PASTOS PERMANENTES DE 5 O MAS AÑOS-SIN VARIEDAD	S	25,08
170000005249485	41-055-003-00018-0044	62000	PASTOS PERMANENTES DE 5 O MAS AÑOS-SIN VARIEDAD	S	4,04
170000005249486	41-055-003-00018-0043	62000	PASTOS PERMANENTES DE 5 O MAS AÑOS-SIN VARIEDAD	S	4,39
170000005249491	41-055-003-00018-0041	62000	PASTOS PERMANENTES DE 5 O MAS AÑOS-SIN VARIEDAD	S	0,23
170000005249492	41-055-002-00007-0003	62000	PASTOS PERMANENTES DE 5 O MAS AÑOS-SIN VARIEDAD	S	0,46
170000005249493	41-055-003-00018-0002	63000	PASTOS DE MENOS DE 5 AÑOS-SIN VARIEDAD	S	8,80
170000005249497	41-055-003-00018-0045	63000	PASTOS DE MENOS DE 5 AÑOS-SIN VARIEDAD	S	3,29
170000005249499	41-055-002-00022-0041	62000	PASTOS PERMANENTES DE 5 O MAS AÑOS-SIN VARIEDAD	S	0,99
170000005249502	41-055-002-00022-0027	62000	PASTOS PERMANENTES DE 5 O MAS AÑOS-SIN VARIEDAD	S	1,62
170000005249504	41-006-002-00073-0002	62000	PASTOS PERMANENTES DE 5 O MAS AÑOS-SIN VARIEDAD	S	0,04
170000005249505	41-006-002-00066-0025	62000	PASTOS PERMANENTES DE 5 O MAS AÑOS-SIN VARIEDAD	S	0,86
170000005249506	41-055-002-00022-0095	62000	PASTOS PERMANENTES DE 5 O MAS AÑOS-SIN VARIEDAD	S	0,06
170000005249507	41-055-002-00022-0059	62000	PASTOS PERMANENTES DE 5 O MAS AÑOS-SIN VARIEDAD	S	0,62
170000005249508	41-055-002-00022-0030	62000	PASTOS PERMANENTES DE 5 O MAS AÑOS-SIN VARIEDAD	S	0,36
170000005249509	41-055-002-00302-0030	62000	PASTOS PERMANENTES DE 5 O MAS AÑOS-SIN VARIEDAD	S	0,02
170000005249510	41-055-002-00022-0087	62000	PASTOS PERMANENTES DE 5 O MAS AÑOS-SIN VARIEDAD	S	0,55
170000005249511	41-055-002-00022-0086	62000	PASTOS PERMANENTES DE 5 O MAS AÑOS-SIN VARIEDAD	S	0,03

Datos considerados para el Cálculo de la Carga Ganadera mínima y máxima del expediente**Recintos Determinados para el Cálculo de Carga Ganadera**

<u>REF.</u>	<u>REFERENCIA SIGPAC</u>	<u>CULTIVO</u>	<u>DESCRIPCIÓN CULTIVO</u>	<u>S/R</u>	<u>SUP. RESUELTA (ha)</u>
170000005249512	41-055-002-00022-0082	62000	PASTOS PERMANENTES DE 5 O MAS AÑOS-SIN VARIEDAD	S	0,08
170000005249513	41-055-002-00022-0078	62000	PASTOS PERMANENTES DE 5 O MAS AÑOS-SIN VARIEDAD	S	0,06
170000005249514	41-006-002-00073-0003	62000	PASTOS PERMANENTES DE 5 O MAS AÑOS-SIN VARIEDAD	S	0,01
170000005249515	41-006-002-00066-0015	62000	PASTOS PERMANENTES DE 5 O MAS AÑOS-SIN VARIEDAD	S	0,03
170000005249516	41-055-002-00022-0076	62000	PASTOS PERMANENTES DE 5 O MAS AÑOS-SIN VARIEDAD	S	0,07
170000005249518	41-006-002-00066-0016	62000	PASTOS PERMANENTES DE 5 O MAS AÑOS-SIN VARIEDAD	S	0,04
170000005249519	41-055-002-00022-0026	62000	PASTOS PERMANENTES DE 5 O MAS AÑOS-SIN VARIEDAD	S	0,06
170000005249521	41-055-002-00022-0036	62000	PASTOS PERMANENTES DE 5 O MAS AÑOS-SIN VARIEDAD	S	0,10
170000005249522	41-055-002-00022-0125	62000	PASTOS PERMANENTES DE 5 O MAS AÑOS-SIN VARIEDAD	S	0,12
170000005249523	41-055-002-00009-0001	62000	PASTOS PERMANENTES DE 5 O MAS AÑOS-SIN VARIEDAD	S	1,50
170000005249524	41-055-002-00012-0015	62000	PASTOS PERMANENTES DE 5 O MAS AÑOS-SIN VARIEDAD	S	0,05
170000005249525	41-006-002-00066-0011	62000	PASTOS PERMANENTES DE 5 O MAS AÑOS-SIN VARIEDAD	S	0,90
170000005249526	41-055-002-00011-0001	62000	PASTOS PERMANENTES DE 5 O MAS AÑOS-SIN VARIEDAD	S	11,60
170000005249527	41-006-002-00066-0004	62000	PASTOS PERMANENTES DE 5 O MAS AÑOS-SIN VARIEDAD	S	0,56
170000005249528	41-006-002-00066-0014	62000	PASTOS PERMANENTES DE 5 O MAS AÑOS-SIN VARIEDAD	S	0,04
170000005249529	41-006-002-00066-0021	62000	PASTOS PERMANENTES DE 5 O MAS AÑOS-SIN VARIEDAD	S	0,25
170000005249531	41-055-003-00018-0016	62000	PASTOS PERMANENTES DE 5 O MAS AÑOS-SIN VARIEDAD	S	2,91
170000005249532	41-055-002-00017-0008	62000	PASTOS PERMANENTES DE 5 O MAS AÑOS-SIN VARIEDAD	S	7,01
170000005249533	41-055-003-00018-0023	62000	PASTOS PERMANENTES DE 5 O MAS AÑOS-SIN VARIEDAD	S	16,33
170000005249534	41-055-002-00004-0007	62000	PASTOS PERMANENTES DE 5 O MAS AÑOS-SIN VARIEDAD	S	1,11
170000005249536	41-055-002-00019-0002	62000	PASTOS PERMANENTES DE 5 O MAS AÑOS-SIN VARIEDAD	S	13,46
170000005249537	41-055-002-00018-0015	62000	PASTOS PERMANENTES DE 5 O MAS AÑOS-SIN VARIEDAD	S	0,67
170000005249538	41-055-018-00003-0074	62000	PASTOS PERMANENTES DE 5 O MAS AÑOS-SIN VARIEDAD	S	0,30
170000005249539	41-006-002-00066-0002	62000	PASTOS PERMANENTES DE 5 O MAS AÑOS-SIN VARIEDAD	S	0,03
170000005249540	41-055-002-00004-0002	62000	PASTOS PERMANENTES DE 5 O MAS AÑOS-SIN VARIEDAD	S	0,37
170000005249541	41-055-002-00022-0055	62000	PASTOS PERMANENTES DE 5 O MAS AÑOS-SIN VARIEDAD	S	0,44
170000005249542	41-006-002-00066-0003	62000	PASTOS PERMANENTES DE 5 O MAS AÑOS-SIN VARIEDAD	S	0,19
170000005249543	41-055-002-00004-0001	62000	PASTOS PERMANENTES DE 5 O MAS AÑOS-SIN VARIEDAD	S	0,00
170000005249544	41-055-003-00018-0018	62000	PASTOS PERMANENTES DE 5 O MAS AÑOS-SIN VARIEDAD	S	2,49
170000005249545	41-055-002-00004-0004	62000	PASTOS PERMANENTES DE 5 O MAS AÑOS-SIN VARIEDAD	S	1,46
170000005249546	41-055-003-00018-0015	62000	PASTOS PERMANENTES DE 5 O MAS AÑOS-SIN VARIEDAD	S	1,55
170000005249547	41-055-002-00022-0042	62000	PASTOS PERMANENTES DE 5 O MAS AÑOS-SIN VARIEDAD	S	1,82
170000005249548	41-055-018-00003-0011	62000	PASTOS PERMANENTES DE 5 O MAS AÑOS-SIN VARIEDAD	S	0,17
170000005249551	41-055-002-00022-0073	62000	PASTOS PERMANENTES DE 5 O MAS AÑOS-SIN VARIEDAD	S	0,44
170000005249552	41-055-002-00022-0043	62000	PASTOS PERMANENTES DE 5 O MAS AÑOS-SIN VARIEDAD	S	0,98
170000005249553	41-055-002-00022-0049	62000	PASTOS PERMANENTES DE 5 O MAS AÑOS-SIN VARIEDAD	S	0,24
170000005249554	41-055-002-00022-0037	62000	PASTOS PERMANENTES DE 5 O MAS AÑOS-SIN VARIEDAD	S	0,13
170000005249555	41-055-002-00008-0004	62000	PASTOS PERMANENTES DE 5 O MAS AÑOS-SIN VARIEDAD	S	0,76
170000005249556	41-055-002-00010-0002	62000	PASTOS PERMANENTES DE 5 O MAS AÑOS-SIN VARIEDAD	S	2,17
170000005249557	41-055-003-00018-0007	63000	PASTOS DE MENOS DE 5 AÑOS-SIN VARIEDAD	S	20,49
170000005249558	41-055-002-00022-0133	62000	PASTOS PERMANENTES DE 5 O MAS AÑOS-SIN VARIEDAD	S	0,03

Datos considerados para el Cálculo de la Carga Ganadera mínima y máxima del expediente**Recintos Determinados para el Cálculo de Garga Ganadera**

REF.	REFERENCIA SIGPAC	CULTIVO	DESCRIPCIÓN CULTIVO	S/R	SUP. RESUELTA (ha)
170000005249559	41-055-003-00018-0027	63000	PASTOS DE MENOS DE 5 AÑOS-SIN VARIEDAD	S	13,37
170000005249560	41-033-003-00016-0009	62000	PASTOS PERMANENTES DE 5 O MAS AÑOS-SIN VARIEDAD	S	21,65
170000005249563	41-055-002-00008-0001	62000	PASTOS PERMANENTES DE 5 O MAS AÑOS-SIN VARIEDAD	S	0,27
170000005249564	41-033-003-00016-0010	62000	PASTOS PERMANENTES DE 5 O MAS AÑOS-SIN VARIEDAD	S	5,37
170000005249565	41-033-003-00016-0011	62000	PASTOS PERMANENTES DE 5 O MAS AÑOS-SIN VARIEDAD	S	8,98
170000005249566	41-033-003-00016-0019	62000	PASTOS PERMANENTES DE 5 O MAS AÑOS-SIN VARIEDAD	S	11,95
170000005249567	41-055-002-00007-0004	62000	PASTOS PERMANENTES DE 5 O MAS AÑOS-SIN VARIEDAD	S	1,15

Incidencias de carga ganadera**INCIDENCIA DESCRIPCIÓN**

- 224 La superficie de cruce total de productos de la agrupación Pastos permanentes sobre un mismo recinto en una misma solicitud, no puede superar la superficie total admisible de pastos.
Ref:170000005249543 Recinto:41-055-002-00004-001 Cultivo:62000 PASTOS PERMANENTES DE 5 O MAS AÑOS-SIN VARIEDAD Secano Superficie admisible de pastos del recinto según SIGPAC.:0 Suma de superficies de cruce netas declaradas para este recinto por el solicitante.:28 Exceso de superficie (Hectáreas):0,28

INCIDENCIAS**INCIDENCIA DESCRIPCIÓN**

- 219 Superficie declarada sobre un mismo recinto, en un mismo expediente, mayor que la superficie total del recinto SIGPAC.
Ref:170000005249496 Recinto:41-055-003-00005-005 Cultivo:62000 PASTOS PERMANENTES DE 5 O MAS AÑOS-SIN VARIEDAD Secano Suma de superficies declaradas para este recinto por el solicitante (Áreas):38 Superficie SIGPAC total para el recinto (Áreas):0 Exceso de superficie declarada (Hectáreas):0,38
- 224 La superficie de cruce total de productos de la agrupación Pastos permanentes sobre un mismo recinto en una misma solicitud, no puede superar la superficie total admisible de pastos.
Ref:170000005249543 Recinto:41-055-002-00004-001 Cultivo:62000 PASTOS PERMANENTES DE 5 O MAS AÑOS-SIN VARIEDAD Secano Superficie admisible de pastos del recinto según SIGPAC.:0 Suma de superficies de cruce netas declaradas para este recinto por el solicitante.:28 Exceso de superficie (Hectáreas):0,28
- 247 Recinto cuyo CAP declarado es menor al CAP prevalente y no presenta alegación al SIGPAC.
Ref:170000005249545 Recinto:41-055-002-00004-004 Cultivo:62000 PASTOS PERMANENTES DE 5 O MAS AÑOS-SIN VARIEDAD Secano CAP prevalente: CAP declarado:
Ref:170000005249517 Recinto:41-055-002-00022-121 Cultivo:62000 PASTOS PERMANENTES DE 5 O MAS AÑOS-SIN VARIEDAD Secano CAP prevalente: CAP declarado:
Ref:170000005249449 Recinto:41-055-002-00022-151 Cultivo:62000 PASTOS PERMANENTES DE 5 O MAS AÑOS-SIN VARIEDAD Secano CAP prevalente: CAP declarado:
Ref:170000005249520 Recinto:41-055-002-00022-164 Cultivo:62000 PASTOS PERMANENTES DE 5 O MAS AÑOS-SIN VARIEDAD Secano CAP prevalente: CAP declarado:
Ref:170000005249406 Recinto:41-055-002-00303-119 Cultivo:62000 PASTOS PERMANENTES DE 5 O MAS AÑOS-SIN VARIEDAD Secano CAP prevalente: CAP declarado:
Ref:170000005249451 Recinto:41-055-002-00304-124 Cultivo:62000 PASTOS PERMANENTES DE 5 O MAS AÑOS-SIN VARIEDAD Secano CAP prevalente: CAP declarado:
Ref:170000005249428 Recinto:41-055-003-00004-002 Cultivo:62000 PASTOS PERMANENTES DE 5 O MAS AÑOS-SIN VARIEDAD Secano CAP prevalente: CAP declarado:
Ref:170000005249481 Recinto:41-055-003-00018-023 Cultivo:62000 PASTOS PERMANENTES DE 5 O MAS AÑOS-SIN VARIEDAD Secano CAP prevalente: CAP declarado:
- 85001 El recinto declarado no cumple con las normas de producción ecológica (artículo 5-1 e), Orden 26 mayo 2015)
Ref:170000005249520 Recinto:41-055-002-00022-164 Cultivo:62000 PASTOS PERMANENTES DE 5 O MAS AÑOS-SIN VARIEDAD Secano
- 85007 Cultivo, variedad, regimen y/o uso del recinto SIGPAC no compatible con la operación (anexo IV.I, Orden 26 mayo 2015)
Ref:170000005249496 Recinto:41-055-003-00005-005 Cultivo:62000 PASTOS PERMANENTES DE 5 O MAS AÑOS-SIN VARIEDAD Secano Uso SIGPAC:FO
- 85031 Solicita recinto que no está comprometido para la operación.
Ref:170000005249411 Recinto:41-055-002-00022-147 Cultivo:62000 PASTOS PERMANENTES DE 5 O MAS AÑOS-SIN VARIEDAD Secano
Ref:170000005249406 Recinto:41-055-002-00303-119 Cultivo:62000 PASTOS PERMANENTES DE 5 O MAS AÑOS-SIN VARIEDAD Secano
Ref:170000005249407 Recinto:41-055-002-00304-119 Cultivo:62000 PASTOS PERMANENTES DE 5 O MAS AÑOS-SIN VARIEDAD Secano
Ref:170000005249475 Recinto:41-055-003-00018-028 Cultivo:62000 PASTOS PERMANENTES DE 5 O MAS AÑOS-SIN VARIEDAD Secano
Ref:170000005249462 Recinto:41-055-003-00018-033 Cultivo:62000 PASTOS PERMANENTES DE 5 O MAS AÑOS-SIN VARIEDAD Secano
Ref:170000005249491 Recinto:41-055-003-00018-041 Cultivo:62000 PASTOS PERMANENTES DE 5 O MAS AÑOS-SIN VARIEDAD Secano

Ref:1700000005249486 Recinto:41-055-003-00018-043 Cultivo:62000 PASTOS PERMANENTES DE 5 O MAS AÑOS-SIN
VARIEDAD Secano



<u>APELLIDOS Y NOMBRE / RAZÓN SOCIAL</u>	<u>NIF</u>	<u>EXPEDIENTE</u>	<u>SOLICITA AGRICULT. (3)</u>	<u>SOLICITA GANADER. (4)</u>	<u>ANUALIDAD DE PAGO</u>
MONTES ESCALANTE JOSE ANTONIO	****9409*	8029565	NO	SI	3ª

DATOS CONVERSIÓN**IMPORTE POR ANUALIDAD**

	<u>2015</u>	<u>2016</u>	<u>2017</u>	<u>2018</u>	<u>2019</u>
IMPORTE MÁXIMO SUBVENCIONABLE	124,21 €	124,21 €	87,08 €	87,08 €	87,08 €
IMPORTE MEDIO DE TRANSFERENCIA (€/ha)	98,58 €	98,58 €	82,15 €	82,15 €	82,15 €

RESUMEN DE UNIDADES

<u>Cód</u>	<u>GRUPO DE PAGO</u>	<u>Sup. Dec. Admisible (ha)</u>	<u>Sup. Comprometida (ha)</u>	<u>Sup. ajustada compromiso (1) (ha)</u>	<u>% sobredec.</u>	<u>SUP. RESUELTA (ha)</u>	<u>Importe Declarado</u>	<u>Importe Topado</u>	<u>Importe Resuelto</u>	<u>Importe tras sobredec.</u>
43	PASTOS ASOCIADOS A GANADERÍA ECOLÓGICA	1,06		1,06	0,00	1,06	87,08	87,08	87,08	87,08
	TOTAL	1,06	1,06	1,06		1,06	87,08	87,08	87,08	87,08

APLICACIÓN DE REDUCCIONES Y SANCIONES

	<u>Importe Calculado</u>	<u>Importe prereduc.</u>	<u>Admisibilidad y compromisos</u>	<u>Presentación tardía</u>	<u>Omisión declaración</u>	<u>Condicionabilidad</u>	<u>RESUELTO</u>	<u>IMPORTE (Euros)</u>		
								<u>FEADER (Eje 2)</u>	<u>MAPA</u>	<u>CAGPDS</u>
GANADERÍA	87,08	87,08	0,00	0,00	0,00	0,00	87,08	65,31	9,36	12,41
TOTAL							87,08	65,31	9,36	12,41

RECINTOS RESUELTOS

<u>REF.</u>	<u>REFERENCIA SIGPAC</u>	<u>CULTIVO</u>	<u>DESCRIPCIÓN CULTIVO</u>	<u>S/R</u>	<u>G.PAGO</u>	<u>PEND. MEDIA (%)</u>	<u>SUP. DEC. ADMISIBLE (ha)</u>	<u>SUP. COMPROM. (ha)</u>	<u>SUP. AJUSTADA COMPROM. (1) (ha)</u>	<u>SUP. CONV. SIGPAC (ha)</u>	<u>SUP. CERTIF. (ha)</u>	<u>SUP. CAMPO (ha)</u>	<u>SUP. CAMPO DETER. CULT. DECLARADO (ha)</u>	<u>SUP. DEC. REDUCIDA (ha)</u>	<u>SUP. RESUELTA (ha)</u>
1700000007070478	41-065-019-00009-0002	62000	PASTOS PERMANENTES DE 5 O MAS AÑOS-SIN VARIEDAD	S	43	16,49	0,26	0,26	0,26		0,30			0,26	0,26
1700000007070482	41-065-019-00009-0004	62000	PASTOS PERMANENTES DE 5 O MAS AÑOS-SIN VARIEDAD	S	43	26,04	0,66	0,66	0,66		0,66			0,66	0,66
1700000007070522	41-065-019-00009-0003	62000	PASTOS PERMANENTES DE 5 O MAS AÑOS-SIN VARIEDAD	S	43	30,86	0,14	0,14	0,14	0,14	0,31			0,14	0,14

DATOS GANADERÍA**RESUMEN DE UNIDADES**

<u>Cód</u>	<u>GRUPO DE PAGO</u>	<u>Sup. Dec. Admisible (ha)</u>	<u>Sup. Comprometida (ha)</u>	<u>Sup. ajustada compromiso (1) (ha)</u>	<u>% sobredec.</u>	<u>SUP. RESUELTA (ha)</u>	<u>Importe Declarado</u>	<u>Importe Topado</u>	<u>Importe Resuelto</u>	<u>Importe tras sobredec.</u>
43	PASTOS ASOCIADOS A GANADERÍA ECOLÓGICA	1,06		1,06	0,00	1,06	87,08	87,08	87,08	87,08
	TOTAL	1,06	1,06	1,06		1,06	87,08	87,08	87,08	87,08

RESUMEN DE PAGOS

	<u>Pago realizado</u>	<u>IMPORTE (Euros)</u>			
		<u>RESUELTO</u>	<u>FEADER (Eje 2)</u>	<u>MAPA</u>	<u>CAGPDS</u>
		87,08	65,31	9,36	12,41

APLICACIÓN DE REDUCCIONES Y SANCIONES

	<u>Importe Calculado</u>	<u>Importe prereduc.</u>	<u>Admisibilidad y compromisos</u>	<u>Presentación tardía</u>	<u>Omisión declaración</u>	<u>Condicionabilidad</u>	<u>RESUELTO</u>	<u>IMPORTE (Euros)</u>		
								<u>FEADER (Eje 2)</u>	<u>MAPA</u>	<u>CAGPDS</u>
TOTAL	87,08	87,08	0,00	0,00	0,00	0,00	87,08	65,31	9,36	12,41



Datos considerados para el Cálculo de la Carga Ganadera mínima y máxima del expediente

Explotación	Especie	Inscrito en Sipea y Admisible	Censo Medio Animales	Ugm Calculada para CG Mínima	Ugm Calculada para CG Máxima
ES410650000588	BOVINA	SI	14,00	14,00	14,00
ES410650000631	BOVINA	SI	45,07	39,84	39,84
				53,84	53,84

Superficie determinada para Cálculo Carga Ganadera: 27,70 ha
Carga Ganadera Mínima Expediente: 1,94 ugm/ha
Carga Ganadera Máxima Expediente: 1,94 ugm/ha

Recintos Determinados para el Cálculo de Garga Ganadera

REF.	REFERENCIA SIGPAC	CULTIVO	DESCRIPCIÓN CULTIVO	S/R	SUP. RESUELTA (ha)
170000007070474	41-065-019-00009-0005	62000	PASTOS PERMANENTES DE 5 O MAS AÑOS-SIN VARIEDAD	S	0,41
170000007070478	41-065-019-00009-0002	62000	PASTOS PERMANENTES DE 5 O MAS AÑOS-SIN VARIEDAD	S	0,26
170000007070479	41-065-018-00002-0024	63000	PASTOS DE MENOS DE 5 AÑOS-SIN VARIEDAD	S	0,02
170000007070482	41-065-019-00009-0004	62000	PASTOS PERMANENTES DE 5 O MAS AÑOS-SIN VARIEDAD	S	0,66
170000007070493	41-065-014-00035-0001	62000	PASTOS PERMANENTES DE 5 O MAS AÑOS-SIN VARIEDAD	S	5,09
170000007070494	41-065-018-00002-0024	63000	PASTOS DE MENOS DE 5 AÑOS-SIN VARIEDAD	S	0,02
170000007070495	41-065-018-00002-0024	63000	PASTOS DE MENOS DE 5 AÑOS-SIN VARIEDAD	S	0,02
170000007070504	41-065-018-00002-0018	62000	PASTOS PERMANENTES DE 5 O MAS AÑOS-SIN VARIEDAD	S	0,03
170000007070505	41-077-019-09004-0007	62000	PASTOS PERMANENTES DE 5 O MAS AÑOS-SIN VARIEDAD	S	0,11
170000007070506	41-065-018-00002-0024	63000	PASTOS DE MENOS DE 5 AÑOS-SIN VARIEDAD	S	0,04
170000007070508	41-077-019-00014-0003	62000	PASTOS PERMANENTES DE 5 O MAS AÑOS-SIN VARIEDAD	S	10,32
170000007070509	41-077-019-00003-0008	62000	PASTOS PERMANENTES DE 5 O MAS AÑOS-SIN VARIEDAD	S	0,58
170000007070510	41-065-018-00002-0014	62000	PASTOS PERMANENTES DE 5 O MAS AÑOS-SIN VARIEDAD	S	0,03
170000007070512	41-077-020-00006-0004	62000	PASTOS PERMANENTES DE 5 O MAS AÑOS-SIN VARIEDAD	S	0,01
170000007070513	41-065-018-00002-0024	63000	PASTOS DE MENOS DE 5 AÑOS-SIN VARIEDAD	S	0,03
170000007070519	41-065-019-00010-0007	62000	PASTOS PERMANENTES DE 5 O MAS AÑOS-SIN VARIEDAD	S	6,84
170000007070522	41-065-019-00009-0003	62000	PASTOS PERMANENTES DE 5 O MAS AÑOS-SIN VARIEDAD	S	0,14
170000007070523	41-065-055-00035-0005	62000	PASTOS PERMANENTES DE 5 O MAS AÑOS-SIN VARIEDAD	S	1,80
170000007070527	41-065-019-00009-0001	63000	PASTOS DE MENOS DE 5 AÑOS-SIN VARIEDAD	S	0,20
170000007070528	41-077-019-00003-0008	62000	PASTOS PERMANENTES DE 5 O MAS AÑOS-SIN VARIEDAD	S	0,86
170000007070549	41-065-019-00009-0011	62000	PASTOS PERMANENTES DE 5 O MAS AÑOS-SIN VARIEDAD	S	0,04
170000007070550	41-065-019-00009-0013	62000	PASTOS PERMANENTES DE 5 O MAS AÑOS-SIN VARIEDAD	S	0,19



<u>APELLIDOS Y NOMBRE / RAZÓN SOCIAL</u>	<u>NIF</u>	<u>EXPEDIENTE</u>	<u>SOLICITA AGRICULT. (3)</u>	<u>SOLICITA GANADER. (4)</u>	<u>ANUALIDAD DE PAGO</u>
RODRIGUEZ GUERRERO MARIA DOLORES	****7222*	8018170	SI	NO	3ª

DATOS CONVERSIÓN**IMPORTE POR ANUALIDAD**

	2015	2016	2017	2018	2019
IMPORTE MÁXIMO SUBVENCIONABLE	973,45 €	811,21 €	811,21 €	811,21 €	811,21 €
IMPORTE MEDIO DE TRANSFERENCIA (€/ha)	419,59 €	349,66 €	349,66 €	349,66 €	349,66 €

RESUMEN DE UNIDADES

<u>Cód</u>	<u>GRUPO DE PAGO</u>	<u>Sup. Dec. Admisible (ha)</u>	<u>Sup. Comprometida (ha)</u>	<u>Sup. ajustada compromiso (1) (ha)</u>	<u>% sobredec.</u>	<u>SUP. RESUELTA (ha)</u>	<u>Importe Declarado</u>	<u>Importe Topado</u>	<u>Importe Resuelto</u>	<u>Importe tras sobredec.</u>
37	FRUTALES REGADÍO	2,32		2,32	0,00	2,32	811,21	811,21	811,21	811,21
	TOTAL	2,32	2,32	2,32		2,32	811,21	811,21	811,21	811,21

APLICACIÓN DE REDUCCIONES Y SANCIONES

	<u>Importe Calculado</u>	<u>Importe prereduc.</u>	<u>Admisibilidad y compromisos</u>	<u>Presentación tardía</u>	<u>Omisión declaración</u>	<u>Condicionabilidad</u>	IMPORTE (Euros)			
							<u>RESUELTO</u>	<u>FEADER (Eje 2)</u>	<u>MAPA</u>	<u>CAGPDS</u>
AGRICULTURA	811,21	811,21	0,00	0,00	0,00	0,00	811,21	608,41	87,21	115,59
TOTAL							811,21	608,41	87,21	115,59

RECINTOS RESUELTOS

<u>REF.</u>	<u>REFERENCIA SIGPAC</u>	<u>CULTIVO DESCRIPCIÓN CULTIVO</u>	<u>S/R G.PAGO</u>	<u>PEND. MEDIA (%)</u>	<u>SUP. DEC. ADMISIBLE (ha)</u>	<u>SUP. COMPROM. (ha)</u>	<u>SUP. AJUSTADA COMPROM. (1) (ha)</u>	<u>SUP. CONY. SIGPAC (ha)</u>	<u>SUP. CERTIF. (ha)</u>	<u>SUP. CAMPO (ha)</u>	<u>SUP. CAMPO DECLARADO (ha)</u>	<u>SUP. DEC. REDUCIDA (ha)</u>	<u>SUP. RESUELTA (ha)</u>
1700000005499928	41-102-003-00030-0004	206000 NARANJO-SIN VARIEDAD	R 37	3,03	2,32	2,32	2,32		2,32	2,32	2,32	2,32	2,32

DATOS AGRICULTURA**RESUMEN DE UNIDADES**

<u>Cód</u>	<u>GRUPO DE PAGO</u>	<u>Sup. Dec. Admisible (ha)</u>	<u>Sup. Comprometida (ha)</u>	<u>Sup. ajustada compromiso (1) (ha)</u>	<u>% sobredec.</u>	<u>SUP. RESUELTA (ha)</u>	<u>Importe Declarado</u>	<u>Importe Topado</u>	<u>Importe Resuelto</u>	<u>Importe tras sobredec.</u>
37	FRUTALES REGADÍO	2,32		2,32	0,00	2,32	811,21	811,21	811,21	811,21
	TOTAL	2,32	2,32	2,32		2,32	811,21	811,21	811,21	811,21

RESUMEN DE PAGOS

	IMPORTE (Euros)			
	<u>RESUELTO</u>	<u>FEADER (Eje 2)</u>	<u>MAPA</u>	<u>CAGPDS</u>
A pagar	811,21	608,41	87,21	115,59

APLICACIÓN DE REDUCCIONES Y SANCIONES

	<u>Importe Calculado</u>	<u>Importe prereduc.</u>	<u>Admisibilidad y compromisos</u>	<u>Presentación tardía</u>	<u>Omisión declaración</u>	<u>Condicionabilidad</u>	IMPORTE (Euros)			
							<u>RESUELTO</u>	<u>FEADER (Eje 2)</u>	<u>MAPA</u>	<u>CAGPDS</u>
	811,21	811,21	0,00	0,00	0,00	0,00	811,21	608,41	87,21	115,59
TOTAL							811,21	608,41	87,21	115,59



<u>APELLIDOS Y NOMBRE / RAZÓN SOCIAL</u>	<u>NIF</u>	<u>EXPEDIENTE</u>	<u>SOLICITA AGRICULT. (3)</u>	<u>SOLICITA GANADER. (4)</u>	<u>ANUALIDAD DE PAGO</u>
SAENZ DE TEJADA BENVENUTY MARIA TERESA	****7503*	8017852	SI	NO	3ª

DATOS CONVERSIÓN**IMPORTE POR ANUALIDAD**

	<u>2015</u>	<u>2016</u>	<u>2017</u>	<u>2018</u>	<u>2019</u>
IMPORTE MÁXIMO SUBVENCIONABLE	6.235,43 €	6.235,43 €	5.412,30 €	5.194,44 €	5.194,44 €
IMPORTE MEDIO DE TRANSFERENCIA (€/ha)	193,53 €	193,53 €	167,98 €	161,27 €	161,27 €

RESUMEN DE UNIDADES

<u>Cód</u>	<u>GRUPO DE PAGO</u>	<u>Sup. Dec. Admisible (ha)</u>	<u>Sup. Comprometida (ha)</u>	<u>Sup. ajustada compromiso (1) (ha)</u>	<u>% sobredec.</u>	<u>SUP. RESUELTA (ha)</u>	<u>Importe Declarado</u>	<u>Importe Topado</u>	<u>Importe Resuelto</u>	<u>Importe tras sobredec.</u>
38	FRUTALES SECANO	5,00		5,00	0,00	5,00	1.297,45	1.297,41	1.297,41	1.297,41
39	HERBÁCEOS	27,21		27,21	0,00	27,21	4.113,34	4.113,21	4.113,21	4.113,21
TOTAL		32,21	32,22	32,21		32,21	5.410,79	5.410,62	5.410,62	5.410,62

APLICACIÓN DE REDUCCIONES Y SANCIONES

	<u>Importe Calculado</u>	<u>Importe prereduc.</u>	<u>Admisibilidad y compromisos</u>	<u>Presentación tardía</u>	<u>Omisión declaración</u>	<u>Condicionabilidad</u>	<u>IMPORTE (Euros)</u>			
							<u>RESUELTO</u>	<u>FEADER (Eje 2)</u>	<u>MAPA</u>	<u>CAGPDS</u>
AGRICULTURA	5.410,62	5.410,62	0,00	0,00	0,00	0,00	5.410,62	4.057,97	581,64	771,01
TOTAL							5.410,62	4.057,97	581,64	771,01

RECINTOS RESUELTOS

<u>REF.</u>	<u>REFERENCIA SIGPAC</u>	<u>CULTIVO DESCRIPCIÓN CULTIVO</u>	<u>S/R</u>	<u>G.PAGO</u>	<u>PEND. MEDIA (%)</u>	<u>SUP. DEC. ADMISIBLE (ha)</u>	<u>SUP. COMPROM. (ha)</u>	<u>SUP. AJUSTADA COMPROM. (1) (ha)</u>	<u>SUP. CONY. SIGPAC (ha)</u>	<u>SUP. CERTIE. (ha)</u>	<u>SUP. CAMPO (ha)</u>	<u>SUP. CAMPO DETER. CULT. DECLARADO (ha)</u>	<u>SUP. DEC. REDUCIDA (ha)</u>	<u>SUP. RESUELTA (ha)</u>
1700000005461873	41-020-009-00013-0025	33131 GIRASOL-TALENTO	S	39	14,25	12,40	17,75	12,40	12,43	12,43			12,40	12,40
1700000005461874	41-020-009-00013-0016	13000 TRITICALE-SIN VARIEDAD	S	39	11,77	14,81	17,75	14,81	14,81	14,81			14,81	14,81
1700000005461881	41-020-009-00013-0014	122000 ALGARROBO-SIN VARIEDAD	S	38	21,80	5,00	5,00	5,00		5,00			5,00	5,00

DATOS AGRICULTURA**RESUMEN DE UNIDADES**

<u>Cód</u>	<u>GRUPO DE PAGO</u>	<u>Sup. Dec. Admisible (ha)</u>	<u>Sup. Comprometida (ha)</u>	<u>Sup. ajustada compromiso (1) (ha)</u>	<u>% sobredec.</u>	<u>SUP. RESUELTA (ha)</u>	<u>Importe Declarado</u>	<u>Importe Topado</u>	<u>Importe Resuelto</u>	<u>Importe tras sobredec.</u>
38	FRUTALES SECANO	5,00		5,00	0,00	5,00	1.297,45	1.297,41	1.297,41	1.297,41
39	HERBÁCEOS	27,21		27,21	0,00	27,21	4.113,34	4.113,21	4.113,21	4.113,21
TOTAL		32,21	32,22	32,21		32,21	5.410,79	5.410,62	5.410,62	5.410,62

RESUMEN DE PAGOS

	<u>IMPORTE (Euros)</u>			
	<u>RESUELTO</u>	<u>FEADER (Eje 2)</u>	<u>MAPA</u>	<u>CAGPDS</u>
Pago realizado	5.410,62	4.057,97	581,64	771,01

APLICACIÓN DE REDUCCIONES Y SANCIONES

	<u>Importe Calculado</u>	<u>Importe prereduc.</u>	<u>Admisibilidad y compromisos</u>	<u>Presentación tardía</u>	<u>Omisión declaración</u>	<u>Condicionabilidad</u>	<u>IMPORTE (Euros)</u>			
							<u>RESUELTO</u>	<u>FEADER (Eje 2)</u>	<u>MAPA</u>	<u>CAGPDS</u>
	5.410,62	5.410,62	0,00	0,00	0,00	0,00	5.410,62	4.057,97	581,64	771,01
TOTAL							5.410,62	4.057,97	581,64	771,01



<u>APELLIDOS Y NOMBRE / RAZÓN SOCIAL</u>	<u>NIF</u>	<u>EXPEDIENTE</u>	<u>SOLICITA AGRICULT. (3)</u>	<u>SOLICITA GANADER. (4)</u>	<u>ANUALIDAD DE PAGO</u>
VERGARA RONCO ANTONIO	****8372*	8017430	SI	NO	3ª

DATOS CONVERSIÓN**IMPORTE POR ANUALIDAD**

	<u>2015</u>	<u>2016</u>	<u>2017</u>	<u>2018</u>	<u>2019</u>
IMPORTE MÁXIMO SUBVENCIONABLE	6.407,14 €	6.407,14 €	5.611,34 €	5.318,33 €	5.318,33 €
IMPORTE MEDIO DE TRANSFERENCIA (€/ha)	419,59 €	419,59 €	367,47 €	349,66 €	349,66 €

RESUMEN DE UNIDADES

<u>Cód</u>	<u>GRUPO DE PAGO</u>	<u>Sup. Dec. Admisible (ha)</u>	<u>Sup. Comprometida (ha)</u>	<u>Sup. ajustada compromiso (1) (ha)</u>	<u>% sobredec.</u>	<u>SUP. RESUELTA (ha)</u>	<u>Importe Declarado</u>	<u>Importe Topado</u>	<u>Importe Resuelto</u>	<u>Importe tras sobredec.</u>
37	FRUTALES REGADÍO	15,21		15,21	0,00	15,21	5.594,55	5.589,29	5.589,29	5.589,29
	TOTAL	15,21	15,27	15,21		15,21	5.594,55	5.589,29	5.589,29	5.589,29

APLICACIÓN DE REDUCCIONES Y SANCIONES

<u>AGRICULTURA</u>	<u>Importe Calculado</u>	<u>Importe prereduc.</u>	<u>Admisibilidad y compromisos</u>	<u>Presentación tardía</u>	<u>Omisión declaración</u>	<u>Condicionabilidad</u>	<u>IMPORTE (Euros)</u>				
							<u>RESUELTO</u>	<u>FEADER (Eje 2)</u>	<u>MAPA</u>	<u>CAGPDS</u>	
	5.589,29	5.589,29	0,00	0,00	0,00	0,00	5.589,29	4.191,97	600,85	796,47	
							TOTAL	5.589,29	4.191,97	600,85	796,47

RECINTOS RESUELTOS

<u>REF.</u>	<u>REFERENCIA SIGPAC</u>	<u>CULTIVO DESCRIPCIÓN CULTIVO</u>	<u>S/R</u>	<u>G.PAGO</u>	<u>PEND. MEDIA (%)</u>	<u>SUP. DEC. ADMISIBLE (ha)</u>	<u>SUP. COMPROM. (ha)</u>	<u>SUP. AJUSTADA COMPROM. (1) (ha)</u>	<u>SUP. CONY. SIGPAC (ha)</u>	<u>SUP. CERTIF. (ha)</u>	<u>SUP. CAMPO (ha)</u>	<u>SUP. CAMPO DETER. CULT. DECLARADO (ha)</u>	<u>SUP. DEC. REDUCIDA (ha)</u>	<u>SUP. RESUELTA (ha)</u>
1700000006728816	41-049-005-00199-0001	206000 NARANJO-SIN VARIEDAD	R	37	1,98	3,26	6,95	3,26	6,89	3,26			3,26	3,26
1700000006728818	41-049-005-00199-0001	206000 NARANJO-SIN VARIEDAD	R	37	1,98	3,63	6,95	3,63	6,89	3,63			3,63	3,63
1700000006728822	41-049-005-00177-0001	206000 NARANJO-SIN VARIEDAD	R	37	0,85	3,89	3,89	3,89		3,89			3,89	3,89
1700000006728825	41-049-005-00171-0001	206000 NARANJO-SIN VARIEDAD	R	37	0,81	4,43	4,43	4,43		4,43			4,43	4,43

DATOS AGRICULTURA**RESUMEN DE UNIDADES**

<u>Cód</u>	<u>GRUPO DE PAGO</u>	<u>Sup. Dec. Admisible (ha)</u>	<u>Sup. Comprometida (ha)</u>	<u>Sup. ajustada compromiso (1) (ha)</u>	<u>% sobredec.</u>	<u>SUP. RESUELTA (ha)</u>	<u>Importe Declarado</u>	<u>Importe Topado</u>	<u>Importe Resuelto</u>	<u>Importe tras sobredec.</u>
37	FRUTALES REGADÍO	15,21		15,21	0,00	15,21	5.594,55	5.589,29	5.589,29	5.589,29
	TOTAL	15,21	15,27	15,21		15,21	5.594,55	5.589,29	5.589,29	5.589,29

RESUMEN DE PAGOS

	<u>IMPORTE (Euros)</u>			
	<u>RESUELTO</u>	<u>FEADER (Eje 2)</u>	<u>MAPA</u>	<u>CAGPDS</u>
A pagar	5.589,29	4.191,97	600,85	796,47

APLICACIÓN DE REDUCCIONES Y SANCIONES

<u>AGRICULTURA</u>	<u>Importe Calculado</u>	<u>Importe prereduc.</u>	<u>Admisibilidad y compromisos</u>	<u>Presentación tardía</u>	<u>Omisión declaración</u>	<u>Condicionabilidad</u>	<u>IMPORTE (Euros)</u>				
							<u>RESUELTO</u>	<u>FEADER (Eje 2)</u>	<u>MAPA</u>	<u>CAGPDS</u>	
	5.589,29	5.589,29	0,00	0,00	0,00	0,00	5.589,29	4.191,97	600,85	796,47	
							TOTAL	5.589,29	4.191,97	600,85	796,47

INCIDENCIAS**INCIDENCIA DESCRIPCIÓN**

85031 Solicita recinto que no está comprometido para la operación.
Ref:1700000006728823 Recinto:41-049-005-00205-001 Cultivo:206004 NARANJO-NAVELINA Regadío

Sevilla, a 24 de octubre de 2019

EL/LA DIRECTOR/A GENERAL DE AYUDAS DIRECTAS Y DE MERCADOS

María Consolación Vera Sánchez


Operación 11.1.1. Conversión a prácticas de agricultura y ganadería ecológica

<u>INCIDENCIA</u>	<u>LITERAL DE INCIDENCIA</u>	<u>EFECTO</u>
1	Solicitud cuyo titular se encuentra entre los excluidos.(Real Decreto 1075/2014 de 19 de diciembre, art.7)	Informativo
3	Fecha de presentación tardía (art 6 de la orden de 12 de marzo de 2015)	Aplica Reducción por presentación tardía.
60	Solicitante que no existe en la relación de cuentas bancarias válidas según el O.P.(Real Decreto 1075/2014 de 19 de diciembre)	Informativo
64	La cuenta bancaria declarada no existe para el CIF/NIF del solicitante en la relación de cuentas bancarias válidas según el O.P.(Real Decreto 1075/2014 de 19 de diciembre)	Informativo
201	No existe la provincia declarada en los recintos o existe y es un valor no admitido.(Real Decreto 1075/2014 de 19 de diciembre, art.92)	Recinto no admisible
205	Recinto declarado con la marca de pastos en común o recinto ficticio donde el producto declarado no corresponde a alguno de la agrupación Pastos permanentes.	Recinto no admisible
208	Misma parcela agrícola en varios recintos con diferentes códigos de productos o variedades/especies/tipos o líneas de ayuda solicitadas o sistemas de explotación.(Real Decreto 1075/2014 de 19 de diciembre, art.3)	Recinto no admisible
210	Recinto perteneciente a otra Comunidad Autónoma.(Real Decreto 1075/2014 de 19 de diciembre, art.99)	Recinto no admisible
211	No existe código de municipio declarado en el recinto o existe y es un valor no admitido para la provincia.(Real Decreto 1075/2014 de 19 de diciembre, art.92)	Recinto no admisible
212	No existe código de agregado declarado en el recinto o existe y es un valor no admitido para el municipio.(Real Decreto 1075/2014 de 19 de diciembre, art.92)	Recinto no admisible
213	No existe código de zona declarado en el recinto o existe y es un valor no admitido para el agregado.(Real Decreto 1075/2014 de 19 de diciembre, art.92)	Recinto no admisible
214	No existe código de polígono declarado en el recinto o existe y es un valor no admitido para la zona.(Real Decreto 1075/2014 de 19 de diciembre, art.92)	Recinto no admisible
215	No existe código de parcela declarado en el recinto o existe y es un valor no admitido para el polígono.(Real Decreto 1075/2014 de 19 de diciembre, art.92)	Recinto no admisible
216	No existe código de recinto declarado o existe y es un valor no admitido para la parcela.(Real Decreto 1075/2014 de 19 de diciembre, art.92)	Recinto no admisible
218	La superficie total declarada sobre un mismo recinto en el conjunto de los expedientes, no puede superar la superficie total que el SIGPAC establece para ese recinto.	Ajusta superficie
219	Superficie declarada sobre un mismo recinto, en un mismo expediente, mayor que la superficie total del recinto SIGPAC.	Ajusta superficie
224	La superficie de cruce total de productos de la agrupación Pastos permanentes sobre un mismo recinto en una misma solicitud, no puede superar la superficie total admisible de pastos.	Ajusta superficie
225	La superficie de cruce total de productos de la agrupación Pastos permanentes sobre un mismo recinto en el conjunto de las solicitudes, no puede superar la superficie total admisible de pastos	Ajusta superficie
226	Recinto abandonado según SIGPAC por el que solicita alguna ayuda.(Real Decreto 1075/2014 de 19 de diciembre, art.12)	Recinto no admisible
238	Recinto cuyo CAP declarado es mayor al CAP prevalente y no presenta alegación al SIGPAC.	Ajusta superficie
239	Recinto cuyo CAP declarado es nulo o un valor no admitido.	Recinto No admisible por tener un CAP declarado nulo o un valor no admitido
240	Régimen de tenencia nulo o con un valor no admitido.(Real Decreto 1075/2014 de 19 de diciembre, art.92)	Recinto no admisible
242	Recinto declarado que se encuentra entre los recintos no declarables.(Real Decreto 1075/2014 de 19 de diciembre)	Recinto no admisible
247	Recinto cuyo CAP declarado es menor al CAP prevalente y no presenta alegación al SIGPAC.	Informativo
252	Sistema de explotación nulo o con un valor no admitido.(Real Decreto 1075/2014 de 19 de diciembre, art.92)	Recinto no admisible
253	Recinto con valores no coherentes de superficies declarada y administrativa.(Real Decreto 1075/2014 de 19 de diciembre, art.92)	Recinto no admisible
256	Solicitud con recintos declarados en campaña anterior y no declarados en campaña actual con una reducción por omisión de superficie superior al 3%.(Real Decreto 1075/2014 de 19 de diciembre, art.92)	Se aplica el porcentaje de reducción calculado
406	Agricultor con incumplimiento de la comprobación 20/80. Real Decreto 1075/2014 ,art. 8, apdo. 1, letra a y R.1305/2013 , art. 29.1, 31.2 y 33.1 de).	Informativa
408	Agricultor no activo por actividad excluida: código CNAE o IAE.(Real Decreto 1075/2014 ,art. 8 y de R.1305/2013, art. 29.1, 31.2 y 33.1).	Denegación de la ayuda.
409	Productor que incumple el control previo de la actividad agraria.(R.1305/2013, art. 29.1, 31.2 y 33.1 de).	Denegación de la ayuda.
452	Actividad agraria declarada en un recinto no compatible con el uso PA, PR o PS asignado en SIGPAC para ese recinto. (Real Decreto 1075/2014, Art. 11, apdos. 2 y 4 y Anexo IV B).	Recinto no admisible.
7106	No indica en el impreso INFO_ADICIONAL-Reverso el Organismo de Control al que pertenece. (Orden de 26 de mayo de 2015, art.18)	Sin efecto en el pago
85000	No inscrito en un organismo de control y certificación ecológico (artículo 5-1 c), Orden 26 mayo 2015)	Titular no admisible
85001	El recinto declarado no cumple con las normas de producción ecológica (artículo 5-1 e), Orden 26 mayo 2015)	Reducción admisibilidad
85002	Recinto declarado que no cumple en su totalidad con las normas de producción ecológica	Reducción admisibilidad

INCIDENCIA	LITERAL DE INCIDENCIA	EFECTO
	(artículo 5-1 e), Orden 26 mayo 2015)	
85003	No inscrito en un organismo de control y certificación ecológico (artículo 5-1 e), Orden 26 mayo 2015)	Unidad productiva no admisible
85004	Explotacion declarada no inscrita en SIGGAN a nombre del titular del expediente	Ignora explotación
85005	Especie declarada en la explotación no inscrita en SIGGAN a nombre del titular del expediente	Unidad productiva no admisible
85006	Explotación/especie declarada no inscrita en SIGGAN con los requisitos del apartado 1 del artículo 8 de la orden 26 mayo 2015	Unidad productiva no admisible
85007	Cultivo, variedad, regimen y/o uso del recinto SIGPAC no compatible con la operación (anexo IV.I, Orden 26 mayo 2015)	Recinto no admisible
85008	Recinto incompatible por estar solicitado para otra submedida (anexo II, Orden 26 mayo 2015)	Recinto no admisible
85013	Superficie resuelta para el grupo de pago menor que la mínima requerida (requisito anexo 1, Orden 26 mayo 2015)	Reducción admisibilidad
85014	Recinto afectado por el requisito del cumplimiento de la superficie mínima para el grupo de pago (requisito anexo 1, Orden 26 mayo 2015)	Recinto no admisible
85015	La carga ganadera del expediente supera los límites establecidos (artículo 8-3, Orden 26 mayo 2015)	Efecto en el pago
85016	La carga ganadera del expediente no alcanza el umbral comprometido (requisito anexo 1, Orden 26 mayo 2015)	Efecto en el pago
85017	La carga ganadera del expediente no alcanza el umbral comprometido (requisito anexo 1, Orden 26 mayo 2015)	Efecto en el pago
85018	Expendiente sin grupos de pago válidos	Titular no admisible
85023	El grupo de cultivo declarado en el recinto no coincide con el grupo de cultivo existente en el Organismo de Certificación	Recinto no admisible
85025	Recinto No admisible por estar asociado a una explotación No admisible	Recinto No Admisible
85030	Expediente que no renueva el 80% del número de unidades comprometidas. (art.10.1., Orden 26 mayo 2015).	Exclusión expediente operación
85031	Solicita recinto que no está comprometido para la operación.	Recinto no admisible
85040	El solicitante se encuentra en situación de retirada de la certificación por su organismo de control (anexo I, Orden 26 mayo 2015).	Exclusión expediente operación.
85041	Expendiente sin grupos de pago válidos en agricultura y ganadería.	Titular no admisible
85045	Solicita recinto que no está comprometido para la operación de conversión pero sí para mantenimiento (o viceversa).	Recinto no admisible
86001	Expediente afectado por condicionalidad (art. 28 de orden de 26 de mayo de 2015)	Aplica Reducción por condicionalidad
86103	Expediente sin compromisos vigentes.(art.22.1. y 22.7. de la Orden 26 mayo 2015)	Titular no admisible
87000	Expedientes que NO facilita control de campo.	Exclusión expediente operación
87002	Expediente de Agrigan que tiene un segundo año de pago cero.	Exclusión expediente operación

Sevilla, a 24 de octubre de 2019

Jefe/a del Servicio de Ayudas de Medidas de Acompañamiento



Fdo.: Manuel Aguilar Reyes

